

# АКЦИОНАРСКО ДРУШТВО АЕРОДРОМ НИКОЛА ТЕСЛА БЕОГРАД



У складу са чланом 53. Закона о Тржишту капитала ("Сл. гласник РС", бр. 31/2011, 112/2015 и 108/2016) и Правилником о садржини, форми и начину објављивања годишњих, полугодишњих и кварталних извештаја јавних Друштава ("Сл. гласник РС", бр.14/2012, 5/2015 и 24/2017), Акционарско Друштво Аеродром Никола Тесла Београд објављује:

## **Квартални извештај за Други квартал који садржи и податке за период I-VI 2017. године**



## **С а д р ж а ј**

### **1. Финансијски извештаји за I – IV 2017. године**

- 1. БИЛАНС УСПЕХА за период I-VI 2017.године**
- 2. БИЛАНС СТАЊА на дан 30. јун 2017. године**
- 3. ИЗВЕШТАЈ О ОСТАЛОМ РЕЗУЛТАТУ за период I - VI 2017.године**
- 4. ИЗВЕШТАЈ О ПРОМЕНАМА НА КАПИТАЛУ период I - VI 2017.године**
- 5. ИЗВЕШТАЈ О ТОКОВИМА ГОТОВИНЕ за период I - VI 2017.године**
- 6. НАПОМЕНЕ УЗ ФИНАНСИЈСКЕ ИЗВЕШТАЈЕ 30. јун 2017. године**

### **2. Извештај о пословању Друштва за период I – VI 2017. године**

### **3. Изјава**



АКЦИОНАРНИК АЕРОДРОМ  
АЕРОДРОМ НИКОЛА ТЕСЛА  
БЕОГРАД  
Бр. ГД-4533/2017  
14.08.2017 год.

**ФИНАНСИЈСКИ ИЗВЕШТАЈИ 30. јун 2017. године**

1. БИЛАНС УСПЕХА за период I-VI 2017. године
2. БИЛАНС СТАЊА на дан 30. јун 2017. године
3. ИЗВЕШТАЈ О ОСТАЛОМ РЕЗУЛТАТУ за период I- VI 2017. године
4. ИЗВЕШТАЈ О ПРОМЕНАМА НА КАПИТАЛУ период I- VI 2017. године
5. ИЗВЕШТАЈ О ТОКОВИМА ГОТОВИНЕ за период I- VI 2017. године
6. НАПОМЕНЕ УЗ ФИНАНСИЈСКЕ ИЗВЕШТАЈЕ 30. јун 2017. године

08. август 2017. године

## ФИНАНСИЈСКИ ИЗВЕШТАЈИ 30. јун 2017. године

## БИЛАНС УСПЕХА

у периоду од 1. јануара до 30. јуна 2017. године

БИЛАНС УСПЕХА							
за период од 01.01.2017. до 30.06.2017. године							
- у хиљадама динара -							
Група рачуна- рачни	ПОЗИЦИЈА	АОП	Напоме на број	Износ			
				Текућа година		Претходна година	
				Квартал (01.04- 30.06.2017)	Кумулатив (01.01- 30.06.2017)	Квартал (01.04- 30.06.2016)	Кумулатив (01.01- 30.06.2016)
1	2	3	4	5	6	7	8
	<b>ПРИХОДИ ИЗ РЕДОВНОГ ПОСЛОВАЊА</b>						
<b>60 до 65, осим 62 и 63</b>	<b>A. ПОСЛОВНИ ПРИХОДИ (1002 + 1009 + 1016 + 1017)</b>	<b>1001</b>		<b>2,371,317</b>	<b>4,330,402</b>	<b>2,160,664</b>	<b>3,920,357</b>
60	I ПРИХОДИ ОД ПРОДАЈЕ РОБЕ (1003 + 1004 + 1005 + 1006 + 1007+ 1008)	1002	5	10,115	10,421	34,305	56,054
600	1. Приходи од продаје робе матичним и зависним правним лицима на домаћем тржишту	1003					
601	2. Приходи од продаје робе матичним и зависним правним лицима на иностраном тржишту	1004					
602	3. Приходи од продаје робе осталим повезаним правним лицима на домаћем тржишту	1005					
603	4. Приходи од продаје робе осталим повезаним правним лицима на иностраном тржишту	1006					
604	5. Приходи од продаје робе на домаћем тржишту	1007	5	10,115	10,421	659	998
605	6. Приходи од продаје робе на иностраном тржишту	1008	5	0	0	33,646	55,056
61	II ПРИХОДИ ОД ПРОДАЈЕ ПРОИЗВОДА И УСЛУГА (1010 + 1011 + 1012 + 1013 + 1014 + 1015)	1009	6,7,8	2,112,241	3,872,550	1,895,733	3,456,639
610	1. Приходи од продаје производа и услуга матичним и зависним правним лицима на домаћем тржишту	1010					
611	2. Приходи од продаје производа и услуга матичним и зависним правним лицима на иностраном тржишту	1011					
612	3. Приходи од продаје производа и услуга осталим повезаним правним лицима на домаћем тржишту	1012					
613	4. Приходи од продаје производа и услуга осталим повезаним правним лицима на иностраном тржишту	1013					
614	5. Приходи од продаје производа и услуга на домаћем тржишту	1014	6	885,646	1,641,063	832,783	1,477,517
615	6. Приходи од продаје готових производа и услуга на иностраном тржишту	1015	7	1,226,595	2,231,487	1,062,950	1,979,122
64	III ПРИХОДИ ОД ПРЕМИЈА, СУБВЕНЦИЈА, ДОТАЦИЈА, ДОНАЦИЈА И СЛ.	1016		0	0	230	230
65	IV ДРУГИ ПОСЛОВНИ ПРИХОДИ	1017	9	248,961	447,431	230,396	407,434

ФИНАНСИЈСКИ ИЗВЕШТАЈИ 30. јун 2017. године

БИЛАНС УСПЕХА (наставак)

у периоду од 1. јануара до 30. јуна 2017. године

БИЛАНС УСПЕХА

за период од 01.01.2017. до 30.06.2017. године

- у хиљадама динара -

Група рачуна- вачки	ПОЗИЦИЈА	АОП	Напоме на број	Износ			
				Текућа година		Претходна година	
				Квартал (01.04- 30.06.2017)	Кумулатив (01.01- 30.06.2017)	Квартал (01.04- 30.06.2016)	Кумулатив (01.01- 30.06.2016)
1	2	3	4	5	6	7	8
	<b>РАСХОДИ ИЗ РЕДОВНОГ ПОСЛОВАЊА</b>						
50 до 55, 62 и 63	<b>Б. ПОСЛОВНИ РАСХОДИ</b> <b>(1019 – 1020 – 1021 + 1022 + 1023 + 1024 + 1025 + 1026 + 1027 + 1028+ 1029) ≥ 0</b>	<b>1018</b>		<b>1,204,703</b>	<b>2,575,858</b>	<b>1,171,360</b>	<b>2,389,172</b>
50	I. НАБАВНА ВРЕДНОСТ ПРОДАТЕ РОБЕ	1019	10	14,052	14,259	29,036	51,234
62	II. ПРИХОДИ ОД АКТИВИРАЊА УЧИНАКА И РОБЕ	1020		0		0	
630	III. ПОВЕЋАЊЕ ВРЕДНОСТИ ЗАЛИХА НЕДОВРШЕНИХ И ГОТОВИХ ПРОИЗВОДА И	1021					
631	IV. СМАЊЕЊЕ ВРЕДНОСТИ ЗАЛИХА НЕДОВРШЕНИХ И ГОТОВИХ ПРОИЗВОДА И	1022					
51 осим 513	V. ТРОШКОВИ МАТЕРИЈАЛА	1023	11	21,999	95,781	26,222	76,179
513	VI. ТРОШКОВИ ГОРИВА И ЕНЕРГИЈЕ	1024	12	57,122	140,475	54,494	127,286
52	VII. ТРОШКОВИ ЗАРАДА, НАКНАДА ЗАРАДА И ОСТАЛИ ЛИЧНИ РАСХОДИ	1025	13	744,579	1,505,235	713,889	1,419,313
53	VIII. ТРОШКОВИ ПРОИЗВОДНИХ УСЛУГА	1026	14	97,775	203,743	67,231	168,397
540	IX. ТРОШКОВИ АМОРТИЗАЦИЈЕ	1027	15	131,412	366,398	211,877	416,893
541 до 549	X. ТРОШКОВИ ДУГОРОЧНИХ РЕЗЕРВИСАЊА	1028	16	5,370	5,370	2,000	2,000
55	XI. НЕМАТЕРИЈАЛНИ ТРОШКОВИ	1029	17	132,394	244,597	66,611	127,870
	<b>В. ПОСЛОВНИ ДОБИТАК (1001 – 1018) ≥ 0</b>	<b>1030</b>		<b>1,166,614</b>	<b>1,754,544</b>	<b>989,304</b>	<b>1,531,185</b>
	<b>Г. ПОСЛОВНИ ГУБИТАК (1018 – 1001) ≥ 0</b>	<b>1031</b>					
66	<b>Д. ФИНАНСИЈСКИ ПРИХОДИ (1033 + 1038 + 1039)</b>	<b>1032</b>		<b>41,033</b>	<b>78,994</b>	<b>64,714</b>	<b>126,312</b>
66, осим 662, 663 и 664	I. ФИНАНСИЈСКИ ПРИХОДИ ОД ПОВЕЗАНИХ ЛИЦА И ОСТАЛИ ФИНАНСИЈСКИ ПРИХОДИ (1034 + 1035 + 1036 + 1037)	1033		0	0		
660	1. Финансијски приходи од матичних и зависних правних лица	1034					
661	2. Финансијски приходи од осталих повезаних правних лица	1035					
665	3. Приходи од учешћа у добитку придружених правних лица и заједничких полумата	1036					
669	4. Остали финансијски приходи	1037					
662	II. ПРИХОДИ ОД КАМАТА (ОД ТРЕЋИХ ЛИЦА)	1038	18	25,690	47,424	27,939	53,406
663 и 664	III. ПОЗИТИВНЕ КУРСНЕ РАЗЛИКЕ И ПОЗИТИВНИ ЕФЕКТИ ВАЛУТНЕ КЛАУЗУЛЕ (ПРЕМА ТРЕЋИМ ЛИЦИМА)	1039	19	15,343	31,570	36,775	72,906



ФИНАНСИЈСКИ ИЗВЕШТАЈИ 30. јун 2017. године

БИЛАНС УСПЕХА (наставак)

у периоду од 1. јануара до 30. јуна 2017. године

БИЛАНС УСПЕХА							
за период од 01.01.2017. до 30.06.2017. године							
Група рачуна- вачки	ПОЗИЦИЈА	АОП	Напоме на број	Износ			
				Текућа година		Претходна година	
				Квартал (01.04- 30.06.2017)	Кумулатив (01.01- 30.06.2017)	Квартал (01.04- 30.06.2016)	Кумулатив (01.01- 30.06.2016)
1	2	3	4	5	6	7	8
56	<b>Ђ. ФИНАНСИЈСКИ РАСХОДИ (1041 + 1046 + 1047)</b>	<b>1040</b>		<b>145,158</b>	<b>164,203</b>	<b>28,072</b>	<b>54,494</b>
56, осим 562, 563 и 564	И. ФИНАНСИЈСКИ РАСХОДИ ИЗ ОДНОСА СА ПОВЕЗАНИМ ПРАВНИМ ЛИЦИМА И ОСТАЛИ ФИНАНСИЈСКИ РАСХОДИ (1042 + 1043 + 1044 +	1041		0	0		
560	1. Финансијски расходи из односа са матичним и зависним правним лицима	1042					
561	2. Финансијски расходи из односа са осталим повезаним правним лицима	1043					
565	3. Расходи од учешћа у губитку придружених правних лица и заједничких подухвата	1044					
566 и 569	4. Остали финансијски расходи	1045					
562	II. РАСХОДИ КАМАТА (ПРЕМА ТРЕЋИМ ЛИЦИМА)	1046	20	10,136	19,001	11,550	21,640
563 и 564	III. НЕГАТИВНЕ КУРСНЕ РАЗЛИКЕ И НЕГАТИВНИ ЕФЕКТИ ВАЛУТНЕ КЛАУЗУЛЕ (ПРЕМА ТРЕЋИМ ЛИЦИМА)	1047	21	135,022	145,202	16,522	32,854
	Е. ДОБИТАК ИЗ ФИНАНСИРАЊА (1032 – 1040)	1048		0	0	36,642	71,818
	<b>Ж. ГУБИТАК ИЗ ФИНАНСИРАЊА (1040 – 1032)</b>	<b>1049</b>		<b>104,125</b>	<b>85,209</b>		
683 и 685	<b>З. ПРИХОДИ ОД УСКЛАЂИВАЊА ВРЕДНОСТИ ОСТАЛЕ ИМОВИНЕ КОЈА СЕ ИСКАЗУЈЕ ПО ФЕР ВРЕДНОСТИ КРОЗ БИЛАНС УСПЕХА</b>	<b>1050</b>	<b>22</b>	<b>868</b>	<b>963</b>	<b>285</b>	<b>285</b>
583 и 585	И. РАСХОДИ ОД УСКЛАЂИВАЊА ВРЕДНОСТИ ОСТАЛЕ ИМОВИНЕ КОЈА СЕ ИСКАЗУЈЕ ПО ФЕР ВРЕДНОСТИ КРОЗ БИЛАНС УСПЕХА	1051	23	-120	25,038	0	7
67 и 68, осим 683 и 685	<b>Ј. ОСТАЛИ ПРИХОДИ</b>	<b>1052</b>	<b>24</b>	<b>4,206</b>	<b>9,080</b>	<b>34,571</b>	<b>36,265</b>
57 и 58, осим 583 и 585	<b>К. ОСТАЛИ РАСХОДИ</b>	<b>1053</b>	<b>25</b>	<b>8,237</b>	<b>14,730</b>	<b>13,556</b>	<b>17,103</b>
	<b>Л. ДОБИТАК ИЗ РЕДОВНОГ ПОСЛОВАЊА ПРЕ ОПОРЕЗИВАЊА (1030 – 1031 + 1048 – 1049 + 1050 – 1051 + 1052 – 1053)</b>	<b>1054</b>	<b>26</b>	<b>1,059,446</b>	<b>1,639,610</b>	<b>1,047,246</b>	<b>1,622,443</b>
	<b>Љ. ГУБИТАК ИЗ РЕДОВНОГ ПОСЛОВАЊА ПРЕ ОПОРЕЗИВАЊА (1031 – 1030 + 1049 – 1048 + 1051 – 1050 + 1053 – 1052)</b>	<b>1055</b>					
69-59	М. НЕТО ДОБИТАК ПОСЛОВАЊА КОЈЕ СЕ ОБУСТАВЉА, ЕФЕКТИ ПРОМЕНЕ РАЧУНОВОДСТВЕНЕ ПОЛИТИКЕ И ИСПРАВКА ГРЕШАКА ИЗ РАНИЈИХ ПЕРИОДА	1056		733	641		
59-69	Н. НЕТО ГУБИТАК ПОСЛОВАЊА КОЈЕ СЕ ОБУСТАВЉА, РАСХОДИ ПРОМЕНЕ РАЧУНОВОДСТВЕНЕ ПОЛИТИКЕ И ИСПРАВКА ГРЕШАКА ИЗ РАНИЈИХ ПЕРИОДА	1057		0	0		
	<b>Њ. ДОБИТАК ПРЕ ОПОРЕЗИВАЊА (1054 – 1055 + 1056 – 1057)</b>	<b>1058</b>	<b>26</b>	<b>1,060,179</b>	<b>1,640,251</b>	<b>1,047,246</b>	<b>1,622,443</b>
	<b>О. ГУБИТАК ПРЕ ОПОРЕЗИВАЊА (1055 – 1054 + 1057 – 1056)</b>	<b>1059</b>					

ФИНАНСИЈСКИ ИЗВЕШТАЈИ 30. јун 2017. године

БИЛАНС УСПЕХА (наставак)

у периоду од 1. јануара до 30. јуна 2017. године

БИЛАНС УСПЕХА							
за период од 01.01.2017. до 30.06.2017. године							
- у хиљадама динара -							
Група рачуна- вачки	ПОЗИЦИЈА	АОП	Напоме на број	Износ			
				Текућа година		Претходна година	
				Квартал (01.04- 30.06.2017)	Кумулатив (01.01- 30.06.2017)	Квартал (01.04- 30.06.2016)	Кумулатив (01.01- 30.06.2016)
1	2	3	4	5	6	7	8
	П. ПОРЕЗ НА ДОБИТАК						
721	I. ПОРЕСКИ РАСХОД ПЕРИОДА	1060	26	143,142	215,647	107,495	171,552
део 722	II. ОДЛОЖЕНИ ПОРЕСКИ РАСХОДИ ПЕРИОДА	1061	27	37,373	37,373	62,892	76,829
део 722	III. ОДЛОЖЕНИ ПОРЕСКИ ПРИХОДИ ПЕРИОДА	1062	27	-2,671	0	0	
723	P. ИСПЛАЋЕНА ЛИЧНА ПРИМАЊА ПОСЛОДАВЦА	1063					
	<b>С. НЕТО ДОБИТАК</b>	<b>1064</b>	<b>28</b>	<b>876,993</b>	<b>1,387,231</b>	<b>876,859</b>	<b>1,374,062</b>
	<b>(1058 – 1059 – 1060 – 1061 + 1062)</b>						
	T. НЕТО ГУБИТАК	1065					
	(1059 – 1058 + 1060 + 1061 – 1062)						
	I НЕТО ДОБИТАК КОЈИ ПРИПАДА МАЊИНСКИМ УЛАГАЧИМА	1066					
	II НЕТО ДОБИТАК КОЈИ ПРИПАДА ВЕЋИНСКОМ ВЛАСНИКУ	1067					
	III ЗАРАДА ПО АКЦИЈИ		28				
	1. Основна зарада по акцији	1068					
	2. Умањена (разводњена) зарада по акцији	1069					
6	<b>УКУПНИ ПРИХОДИ</b>			<b>2,418,922</b>	<b>4,420,937</b>	<b>2,260,234</b>	<b>4,083,219</b>
5	<b>УКУПНИ РАСХОДИ</b>			<b>1,358,743</b>	<b>2,780,686</b>	<b>1,212,988</b>	<b>2,460,776</b>

ФИНАНСИЈСКИ ИЗВЕШТАЈИ 30. јун 2017. године  
БИЛАНС СТАЊА на дан 30. јуна 2017. године

БИЛАНС СТАЊА						
на дан 30.06. 2017. године						
- у хиљадама динара -						
Група рачуна- рачун	ПОЗИЦИЈА	АОП	Напомена број	Износ		
				Текућа година 30.06.2017	Претходна година	
1	2	3	4	5	Крајње стање 31.12.2016.	Почетно стање 01.01.2016.
1	2	3	4	5	6	7
	<b>АКТИВА</b>					
0	А. УПИСАНИ А НЕУПЛАЋЕНИ КАПИТАЛ	1				
	Б.СТАЛНА ИМОВИНА (0003 + 0010 + 0019 + 0024 + 0034)	2		24,938,227	23,895,702	0
1	І. НЕМАТЕРИЈАЛНА ИМОВИНА (0004 + 0005 + 0006 + 0007 + 0008 + 0009)	3	29	142,852	135,730	0
010 и део 019	1. Улагања у развој	4				
011, 012 и део 019	2. Концесије, патенти, лиценце, робне и услужне марке, софтвер и остала права	5	29	142,852	135,730	
013 и део 019	3. Гудвил	6				
014 и део 019	4. Остала нематеријална имовина	7				
015 и део 019	5. Нематеријална имовина у припреми	8				
016 и део 019	6. Аванси за нематеријалну имовину	9				
2	ІІ. НЕКРЕТНИНЕ, ПОСТРОЈЕЊА И ОПРЕМА (0011 + 0012 + 0013 + 0014 + 0015 + 0016 + 0017 + 0018)	10	29	24,575,693	23,535,062	0
020, 021 и део 029	1. Земљиште	11	29	9,434,255	9,416,290	
022 и део 029	2. Грађевински објекти	12	29	10,092,400	9,678,995	
023 и део 029	3. Постројења и опрема	13	29	3,725,646	3,101,024	
024 и део 029	4. Инвестиционе некретнине	14	29	26,525	26,525	
025 и део 029	5. Остале некретнине, постројења и опрема	15	29	3,619	3,619	
026 и део 029	6. Некретнине, постројења и опрема у припреми	16	29	1,229,863	1,188,102	
027 и део 029	7. Улагања на туђим некретнинама, постројењима и опреми	17				
028 и део 029	8. Аванси за некретнине, постројења и опрему	18	29	63,385	120,507	
3	ІІІ. БИОЛОШКА СРЕДСТВА (0020 + 0021 + 0022 + 0023)	19		65	145	0
030, 031 и део 039	1. Шуме и вишегодишњи засади	20				
032 и део 039	2. Основно стадо	21	29	65	145	
037 и део 039	3. Биолошка средства у припреми	22				
038 и део 039	4. Аванси за биолошка средства	23				
04. осим 047	ІV. ДУГОРОЧНИ ФИНАНСИЈСКИ ПЛАСМАНИ (0025 + 0026 + 0027 + 0028 + 0029 + 0030 + 0031 + 0032 + 0033)	24		135,798	140,946	0
040 и део 049	1. Учешћа у капиталу зависних правних лица	25				
041 и део 049	2. Учешћа у капиталу придружених правних лица и заједничким подухватима	26				
042 и део 049	3. Учешћа у капиталу осталих правних лица и друге хартије од вредности расположиве за продају	27	30	1	1	
део 043, део 044 и део 049	4. Дугорочни пласмани матичним и зависним правним лицима	28				
део 043, део 044 и део 049	5. Дугорочни пласмани осталим повезаним правним лицима	29				
део 045 и део 049	6. Дугорочни пласмани у земљи	30				
део 045 и део 049	7. Дугорочни пласмани у иностранству	31				
046 и део 049	8. Хартије од вредности које се држе до доспећа	32				
048 и део 049	9. Остали дугорочни финансијски пласмани	33	31	135,797	140,945	



ФИНАНСИЈСКИ ИЗВЕШТАЈИ 30. јун 2017. године

**БИЛАНС СТАЊА (наставак) на дан 30. јуна 2017. године**

БИЛАНС СТАЊА						
на дан 30.06. 2017. године						
- у хиљадама динара -						
Група рачуна- рачун	ПОЗИЦИЈА	АОП	Напомена број	Износ		
				Текућа година 30.06.2017	Претходна година Крајње стање 31.12.2016.	Почетно стање 01.01.2016.
1	2	3	4	5	6	7
	<b>АКТИВА</b>					
5	V. ДУГОРОЧНА ПОТРАЖИВАЊА (0035 + 0036 + 0037 + 0038 + 0039 + 0040 + 0041)	34		83,819	83,819	0
050 и део 059	1. Потраживања од матичног и зависних правних лица	35				
051 и део 059	2. Потраживања од осталих повезаних лица	36				
052 и део 059	3. Потраживања по основу продаје на робни кредит	37				
053 и део 059	4. Потраживања за продају по уговорима о финансијском лизилингу	38				
054 и део 059	5. Потраживања по основу јемства	39				
055 и део 059	6. Спорна и сумњива потраживања	40				
056 и део 059	7. Остала дугорочна потраживања	41	31	83,819	83,819	
288	V. ОДЛОЖЕНА ПОРЕСКА СРЕДСТВА	42				
	<b>Г. ОБРТНА ИМОВИНА</b>					
	(0044 + 0051 + 0059 + 0060 + 0061 + 0062 + 0068 + 0069 + 0070)	43		5,366,398	6,455,664	0
Класа 1	I ЗАЛИХЕ (0045 + 0046 + 0047 + 0048 + 0049 + 0050)	44		140,696	85,637	0
10	1. Материјал, резервни делови, алат и ситан инвентар	45	32	107,573	62,272	
11	2. Недовршена производња и недовршене услуге	46				
12	3. Готови производи	47				
13	4. Роба	48	33	4,812	4,816	
14	5. Стална средства намењена продаји	49				
15	6. Плаћени аванси за залихе и услуге	50	34	28,311	18,549	
20	II ПОТРАЖИВАЊА ПО ОСНОВУ ПРОДАЈЕ (0052 + 0053 + 0054 + 0055 + 0056 + 0057 + 0058)	51		1,235,786	1,020,436	0
200 и део 209	1. Купци у земљи – матична и зависна правна лица	52				
201 и део 209	2. Купци у иностранству – матична и зависна правна лица	53				
202 и део 209	3. Купци у земљи – остала повезана правна лица	54				
203 и део 209	4. Купци у иностранству – остала повезана правна лица	55				
204 и део 209	5. Купци у земљи	56	35	364,465	360,511	
205 и део 209	6. Купци у иностранству	57	36	871,321	659,925	
206 и део 209	7. Остала потраживања по основу продаје	58				
21	III ПОТРАЖИВАЊА ИЗ СПЕЦИФИЧНИХ ПОСЛОВА	59				
22	IV ДРУГА ПОТРАЖИВАЊА	60	37	394,861	388,411	
236	V ФИНАНСИЈСКА СРЕДСТВА КОЈА СЕ ВРЕДНУЈУ ПО ФЕР ВРЕДНОСТИ КРОЗ БИЛАНС УСПЕХА	61				
23 осим 236 и 237	VI КРАТКОРОЧНИ ФИНАНСИЈСКИ ПЛАСМАНИ (0063 + 0064 + 0065 + 0066 + 0067)	62		2,805,231	3,985,447	0
230 и део 239	1. Краткорочни кредити и пласмани – матична и зависна правна лица	63				
231 и део 239	2. Краткорочни кредити и пласмани – остала повезана правна лица	64				
232 и део 239	3. Краткорочни кредити и плајмови у земљи	65	38	70,466	50,953	
233 и део 239	4. Краткорочни кредити и плајмови у иностранству	66				
234, 235, 238 и део 239	5. Остали краткорочни финансијски пласмани	67	39	2,734,765	3,934,494	
24	VII ГОТОВИНСКИ ЕКВИВАЛЕНТИ И ГОТОВИНА	68	41	706,239	740,102	
27	VIII ПОРЕЗ НА ДОДАТУ ВРЕДНОСТ	69				0
28 осим 288	IX АКТИВНА ВРЕМЕНСКА РАЗГРАНИЧЕЊА	70	42	83,585	235,631	
	<b>D. УКУПНА АКТИВА = ПОСЛОВНА ИМОВИНА (0001 + 0002 + 0042 + 0043)</b>	<b>71</b>		<b>30,304,625</b>	<b>30,351,366</b>	<b>0</b>
88	Б. ВАНБИЛАНСНА АКТИВА	72	62	525,693	524,556	

ФИНАНСИЈСКИ ИЗВЕШТАЈИ 30. јун 2017. године

БИЛАНС СТАЊА (наставак) на дан 30. јуна 2017. године

БИЛАНС СТАЊА						
на дан 30.06. 2017. године						
- у хиљадама динара -						
Група рачуна- рачун	ПОЗИЦИЈА	АОП	Напомена број	Износ		
				Текућа година 30.06.2017	Претходна година	
					Крајње стање 31.12.2016.	Почетно стање 01.01.2016.
1	2	3	4	5	6	7
	<b>ПАСИВА</b>					
	<b>А. КАПИТАЛ (0402 + 0411 – 0412 + 0413 + 0414 + 0415 – 0416 + 0417 + 0420 – 0421) ≥ 0 = (0071 – 0424 – 0441 – 0442)</b>	401	43	27,832,088	27,087,521	0
30	<b>I ОСНОВНИ КАПИТАЛ</b>	402		20,573,610	20,573,610	
	(0403 + 0404 + 0405 + 0406 + 0407 + 0408 + 0409 + 0410)					
300	1. Акцијски капитал	403	44	20,573,610	20,573,610	
301	2. Удели друштава с ограниченом одговорношћу	404				
302	3. Улози	405				
303	4. Државни капитал	406				
304	5. Друштвени капитал	407				
305	6. Зајдружни удели	408				
306	7. Емисиона премија	409				
309	8. Остали основни капитал	410				
31	II УПИСАНИ А НЕУПЛАЋЕНИ КАПИТАЛ	411				
047 и 237	III ОТКУПЉЕНЕ СОПСТВЕНЕ АКЦИЈЕ	412				
32	IV РЕЗЕРВЕ	413	45	5,254,126	4,120,259	
330	V. РЕВАЛОРИЗАЦИОНЕ РЕЗЕРВЕ ПО ОСНОВУ РЕВАЛОРИЗАЦИЈЕ НЕМАТЕРИЈАЛНЕ ИМОВИНЕ, НЕКРЕТНИНА, ПОСТРОЈЕЊА И ОПРЕМЕ	414	45	599,364	601,827	
33 осим 330	VI. НЕРЕАЛИЗОВАНИ ДОБИЦИ ПО ОСНОВУ ХАРТИЈА ОД ВРЕДНОСТИ И ДРУГИХ КОМПОНЕНТИ ОСТАЛОГ СВЕОБУХВАТНОГ РЕЗУЛТАТА (потражна салда рачуна групе 33 осим 330)	415	45	16,590	16,590	
33 осим 330	VII. НЕРЕАЛИЗОВАНИ ГУБИЦИ ПО ОСНОВУ ХАРТИЈА ОД ВРЕДНОСТИ И ДРУГИХ КОМПОНЕНТИ ОСТАЛОГ СВЕОБУХВАТНОГ РЕЗУЛТАТА (дуговна салда рачуна групе 33 осим 330)	416				
34	VIII НЕРАСПОРЕЂЕНИ ДОБИТАК (0418 + 0419)	417	46	1,388,398	1,775,235	0
340	1. Нераспоређени добитак ранијих година	418	46	1,167	303	
341	2. Нераспоређени добитак текуће године	419	46	1,387,231	1,774,932	
	IX. УЧЕШЋЕ БЕЗ ПРАВА КОНТРОЛЕ	420				
35	X. ГУБИТАК (0422 + 0423)	421		0	0	0
350	1. Губитак ранијих година	422				
351	2. Губитак текуће године	423				
	<b>Б. ДУГОРОЧНА РЕЗЕРВИСАЊА И ОБАВЕЗЕ (0425 + 0432)</b>	424		891,472	908,241	0
40	<b>I ДУГОРОЧНА РЕЗЕРВИСАЊА</b>	425	47;48	204,479	206,332	0
	(0426 + 0427 + 0428 + 0429 + 0430 + 0431)					
400	1. Резервисања за трошкове у гарантном року	426				
401	2. Резервисања за трошкове обнављања природних богатстава	427				
403	3. Резервисања за трошкове реструктурирања	428				
404	4. Резервисања за накнаде и друге бенефиције запослених	429	47;48;49	120,660	125,836	
405	5. Резервисања за трошкове судских спорова	430	47;48;49	83,819	80,496	
402 и 409	6. Остала дугорочна резервисања	431				
41	<b>II ДУГОРОЧНЕ ОБАВЕЗЕ</b>	432		686,993	701,909	0
	(0433 + 0434 + 0435 + 0436 + 0437 + 0438 + 0439 + 0440)					
410	1. Обавезе које се могу конвертовати у капитал	433				
411	2. Обавезе према матичним и зависним правним лицима	434				
412	3. Обавезе према осталим повезаним правним лицима	435				



ФИНАНСИЈСКИ ИЗВЕШТАЈИ 30. јун 2017. године

БИЛАНС СТАЊА (наставак) на дан 30. јуна 2017. године

БИЛАНС СТАЊА						
на дан 30.06. 2017. године						
- у хиљадама динара -						
Група рачуна- рачун	ПОЗИЦИЈА	АОП	Напомена број	Износ		
				Текућа година 30.06.2017	Претходна година	
					Крајње стање 31.12.2016.	Почетно стање 01.01.2016.
1	2	3	4	5	6	7
	<b>ПАСИВА</b>					
413	4. Обавезе по емитованим хартијама од вредности у периоду дужем од годину дана	436				
414	5. Дугорочни кредити и зајмови у земљи	437				
415	6. Дугорочни кредити и зајмови у иностранству	438	50;51	686,993	701,909	
416	7. Обавезе по основу финансијског лизинга	439				
419	8. Остале дугорочне обавезе	440		0	0	0
<b>498</b>	<b>В. ОДЛОЖЕНЕ ПОРЕСКЕ ОБАВЕЗЕ</b>	<b>441</b>	<b>27</b>	<b>407,656</b>	<b>370,283</b>	
42 до 49 (осим 498)	<b>Г. КРАТКОРОЧНЕ ОБАВЕЗЕ</b> (0443 + 0450 + 0451 + 0459 + 0460 + 0461 + 0462)	442		1,173,409	1,985,321	0
42	<b>I КРАТКОРОЧНЕ ФИНАНСИЈСКЕ ОБАВЕЗЕ</b> (0444 + 0445 + 0446 + 0447 + 0448 + 0449)	443		50,366	102,919	0
420	1. Краткорочни кредити од матичних и зависних правних лица	444				
421	2. Краткорочни кредити од осталих повезаних правних лица	445				
422	3. Краткорочни кредити и зајмови у земљи	446				
423	4. Краткорочни кредити и зајмови у иностранству	447				
427	5. Обавезе по основу сталних средстава и средстава обустављеног пословања на мењених продаји	448				
424, 425, 426 и 429	6. Остале краткорочне финансијске обавезе	449	52	50,366	102,919	
430	<b>II ПРИМЉЕНИ АВАНСИ, ДЕПОЗИТИ И КАУЦИЈЕ</b>	450	53	87,950	82,663	
43 осим 430	<b>III ОБАВЕЗЕ ИЗ ПОСЛОВАЊА (0452 + 0453 + 0454 + 0455 + 0456 + 0457 + 0458)</b>	451		181,713	462,702	0
431	1. Добављачи – матична и зависна правна лица у земљи	452				
432	2. Добављачи – матична и зависна правна лица у иностранству	453				
433	3. Добављачи – остала повезана правна лица у земљи	454				
434	4. Добављачи – остала повезана правна лица у иностранству	455				
435	5. Добављачи у земљи	456	54	160,933	396,580	
436	6. Добављачи у иностранству	457	55	1,884	51,240	
439	7. Остале обавезе из пословања	458	56	18,896	14,882	
44, 45 и 46	<b>IV ОСТАЛЕ КРАТКОРОЧНЕ ОБАВЕЗЕ</b>	459	57	675,413	1,138,394	
47	<b>V ОБАВЕЗЕ ПО ОСНОВУ ПОРЕЗА НА ДОДАТУ ВРЕДНОСТ</b>	460	58	42,462	57,398	
48	<b>VI ОБАВЕЗЕ ЗА ОСТАЛЕ ПОРЕЗЕ, ДОПРИНОСЕ И ДРУГЕ ДАЖБИНЕ</b>	461	59; 60	10,069	1,936	
49 осим 498	<b>VII ПАСИВНА ВРЕМЕНСКА РАЗГРАНИЧЕЊА</b>	462	61	125,436	139,309	
	<b>Д. ГУБИТАК ИЗНАД ВИСИНЕ КАПИТАЛА (0412 + 0416 + 0421 – 0420 – 0417 – 0415 – 0414 – 0413 – 0411 – 0402) ≥ 0 = (0441 + 0424 + 0442 – 0071) ≥ 0</b>	463		0	0	
	<b>Б. УКУПНА ПАСИВА (0424 + 0442 + 0441 + 0401 – 0463) ≥ 0</b>	464		<b>30,304,625</b>	<b>30,351,366</b>	<b>0</b>
89	<b>Е. ВАНБИЛАНСНА ПАСИВА</b>	465	62	525,693	524,556	

ФИНАНСИЈСКИ ИЗВЕШТАЈИ 30. јун 2017. године

ИЗВЕШТАЈ О ОСТАЛОМ РЕЗУЛТАТУ у периоду од 1. јануара до 30. јуна 2017. г.

ИЗВЕШТАЈ О ОСТАЛОМ РЕЗУЛТАТУ  
за период од 01.01.2017. до 30.06.2017. године

- у хиљадама динара -

Група рачуна, рачуни	ПОЗИЦИЈА	АОП	Напомене број	Износ			
				Текућа година		Претходна година	
				Квартал (01.04- 30.06.2017)	Кумулатив (01.01- 30.06.2017)	Квартал (01.04- 30.06.2016)	Кумулатив (01.01- 30.06.2016)
1	2	3	4	5	6	7	8
	<b>A. НЕТО РЕЗУЛТАТ ИЗ ПОСЛОВАЊА</b>						
	I. НЕТО ДОБИТАК (АОП 1064)	2001	28	876,993	1,387,231	876,859	1,374,062
	II. НЕТО ГУБИТАК (АОП 1065)	2002					
	<b>Б. ОСТАЛИ СВЕОБУХВАТНИ ДОБИТАК ИЛИ ГУБИТАК</b>						
	а) Ставке које неће бити рекласификоване у Билансу успеха у будућим периодима						
330	1. Промене ревалоризације нематеријалне имовине, некретнина, постројења и опреме						
	а) повећање ревалоризационих резерви	2003					
	б) смањење ревалоризационих резерви	2004		0		0	0
	2. Актуарски добитци или губици по основу планова дефинисаних примања						
331	а) добитци	2005					
	б) губици	2006					
	3. Добитци или губици по основу улагања у власничке инструменте на капитала						
332	а) добитци	2007					
	б) губици	2008					
	4. Добитци или губици по основу удела у осталом свеобухватном добитку или губитку придружених друштава						
333	а) добитци	2009					
	б) губици	2010					
	б) Ставке које након тога могу бити рекласификоване у Билансу успеха у будућим периодима						
334	1. Добитци или губици по основу прерачуна финансијских извештаја иностраног пословања						
	а) добитци	2011					
	б) губици	2012					
335	2. Добитци или губици од инструмената заштите нето улагања у инострано пословање						
	а) добитци	2013					
	б) губици	2014					
336	3. Добитци или губици по основу инструмената заштите ризика (хеџинга) новчаног тока						
	а) добитци	2015					
	б) губици	2016					
	4. Добитци или губици по основу хартија од вредности расположивих за продају						
337	а) добитци	2017					
	б) губици	2018					
	<b>I. ОСТАЛИ БРУТО СВЕОБУХВАТНИ ДОБИТАК</b>						
	(2003 + 2005 + 2007 + 2009 + 2011 + 2013 + 2015 + 2017) – (2004 + 2006 + 2008 + 2010 + 2012 + 2014 + 2016 + 2018) ≥ 0	2019			0	0	0
	<b>II. ОСТАЛИ БРУТО СВЕОБУХВАТНИ ГУБИТАК</b>						
	(2004 + 2006 + 2008 + 2010 + 2012 + 2014 + 2016 + 2018) – (2003 + 2005 + 2007 + 2009 + 2011 + 2013 + 2015 + 2017) ≥ 0	2020		0	0	0	0
	<b>III. ПОРЕЗ НА ОСТАЛИ СВЕОБУХВАТНИ ДОБИТАК ИЛИ ГУБИТАК ПЕРИОДА</b>	2021					
	<b>IV. НЕТО ОСТАЛИ СВЕОБУХВАТНИ ДОБИТАК</b>						
	(2019 – 2020 – 2021) ≥ 0	2022			0	0	0
	<b>V. НЕТО ОСТАЛИ СВЕОБУХВАТНИ ГУБИТАК</b>						
	(2020 – 2019 + 2021) ≥ 0	2023		0	0	0	0
	<b>Б. УКУПАН НЕТО СВЕОБУХВАТНИ РЕЗУЛТАТ ПЕРИОДА</b>						
	<b>I. УКУПАН НЕТО СВЕОБУХВАТНИ ДОБИТАК</b>						
	(2001 – 2002 + 2022 – 2023) ≥ 0	2024		876,993	1,387,231	876,859	1,374,062
	<b>II. УКУПАН НЕТО СВЕОБУХВАТНИ ГУБИТАК</b>						
	(2002 – 2001 + 2023 – 2022) ≥ 0	2025		0	0	0	0
	<b>Г. УКУПАН НЕТО СВЕОБУХВАТНИ ДОБИТАК ИЛИ ГУБИТАК (2027 + 2028) = АОП 2024 ≥ 0 или АОП 2025 &gt; 0</b>	2026		876,993	1,387,231	876,859	1,374,062
	1. Приписан већинским власницима капитала	2027					
	2. Приписан власницима који немају контролу	2028					



АД АЕРОДРОМ НИКОЛА ТЕСЛА БЕОГРАД

ФИНАНСИЈСКИ ИЗВЕШТАЈИ 30. јун 2017. године

ИЗВЕШТАЈ О ПРОМЕНАМА НА КАПИТАЛУ за период од 01.01. до 30.06.2017. године

Редни број	ОПИС	Компоненте капитала										Компоненте осталог резултата					у хиљадама динара		
		30	31	32	35	041.127	34	330	331	332	333	334.135	335	336	337	15	16	17	
1	Почетно стање на дан 01.01.2016	4001	4019	4037	4055	4073	4091	4109	4127	4145	4163	4181	4199	4217	4235	0	4244	0	
1	а) дуговни салдо рачуна	4002	20.573.610	4020	0	4038	2.942.810	4056	0	4074	0	4092	2.120.386	4110	148.390	4128	12.788	4146	0
2	Исправка материјално значајних грешака и промена рачуноводствених политика	4003	0	4021	0	4029	0	4057	0	4075	0	4093	0	4111	0	4129	0	4147	0
2	а) исправке на дуговној страни рачуна	4004	0	4022	0	4040	0	4058	0	4076	0	4094	0	4112	0	4130	0	4148	0
2	б) исправке на потражној страни рачуна	4005	0	4023	0	4041	0	4059	0	4077	0	4095	0	4113	0	4131	0	4149	0
2	Кориговано почетно стање на дан 01.01.2016.	4006	20.573.610	4024	0	4042	2.942.810	4060	0	4078	0	4096	2.120.386	4114	148.390	4132	12.788	4150	0
3	а) кориговани дуговни салдо рачуна (3а + 2а - 2б) ≥ 0	4007	0	4025	0	4043	0	4061	0	4079	0	4097	3.536.193	4115	83.344	4133	671	4151	0
3	б) кориговани потражни салдо рачуна (1б - 2а + 2б) ≥ 0	4008	0	4026	0	4044	1.277.449	4062	0	4080	0	4098	3.191.042	4116	536.781	4134	4473	4152	0
4	Промене у претходној 2016. години	4009	0	4027	0	4045	0	4063	0	4081	0	4099	0	4117	0	4135	0	4153	0
4	а) промет на дуговној страни рачуна	4010	20.573.610	4028	0	4046	4.120.259	4064	0	4082	0	4100	1.775.235	4118	601.827	4136	16.990	4154	0
4	б) промет на потражној страни рачуна	4011	0	4029	0	4047	0	4065	0	4083	0	4101	0	4119	0	4137	0	4155	0
5	Стање на крају претходне године 31.12.2016.	4012	0	4030	0	4048	0	4066	0	4084	0	4102	0	4120	0	4138	0	4156	0
5	а) дуговни салдо рачуна (3а + 4а - 4б) ≥ 0	4013	0	4031	0	4049	0	4067	0	4085	0	4103	0	4121	0	4139	0	4157	0
5	б) потражни салдо рачуна (3б - 4а + 4б) ≥ 0	4014	20.573.610	4032	0	4050	4.120.259	4068	0	4086	0	4104	1.775.235	4122	601.827	4140	16.990	4158	0
6	Исправка материјално значајних грешака и промена рачуноводствених политика	4015	0	4033	0	4051	0	4069	0	4087	0	4105	1.775.235	4123	2.463	4141	0	4159	0
6	а) исправке на потражној страни рачуна	4016	0	4034	0	4052	1.133.867	4070	0	4088	0	4106	1.388.398	4124	0	4142	0	4160	0
6	б) исправке на дуговној страни рачуна	4017	0	4035	0	4053	0	4071	0	4089	0	4107	0	4125	4143	4161	0	4179	0
7	Кориговано почетно стање текуће године на дан 01.01.2017.	4018	20.873.610	4036	0	4054	5.284.128	4072	0	4090	0	4108	1.388.388	4128	899.344	4144	16.890	4162	0
7	а) кориговани дуговни салдо рачуна (3а + 5а - 6а + 6б) ≥ 0	4019	0	4037	0	4055	0	4073	0	4091	0	4109	0	4127	0	4145	0	4163	0
7	б) кориговани потражни салдо рачуна (5б - 6а + 6б) ≥ 0	4020	20.873.610	4038	0	4056	5.284.128	4074	0	4092	0	4110	1.388.388	4128	899.344	4144	16.890	4162	0
8	Промене у текућој 2017. години	4021	0	4039	0	4057	0	4075	0	4093	0	4111	0	4129	0	4147	0	4165	0
8	а) промет на дуговној страни рачуна	4022	0	4040	0	4058	0	4076	0	4094	0	4112	0	4130	0	4148	0	4166	0
8	б) промет на потражној страни рачуна	4023	0	4041	0	4059	0	4077	0	4095	0	4113	0	4131	0	4149	0	4167	0
9	Стање на крају текуће године 30.06.2017.	4024	0	4042	0	4060	0	4078	0	4096	0	4114	0	4132	0	4150	0	4168	0
9	а) дуговни салдо рачуна (7а + 8а - 8б) ≥ 0	4025	0	4043	0	4061	0	4079	0	4097	0	4115	0	4133	0	4151	0	4169	0
9	б) потражни салдо рачуна (7б + 8а - 8б) ≥ 0	4026	20.873.610	4036	0	4054	5.284.128	4072	0	4090	0	4108	1.388.388	4128	899.344	4144	16.890	4162	0
10	Укупан капитал	4027	20.873.610	4039	0	4057	5.284.128	4074	0	4092	0	4110	1.388.388	4128	899.344	4144	16.890	4162	0
11	Укупан капитал по основу АОП	4028	20.873.610	4040	0	4058	5.284.128	4076	0	4094	0	4112	1.388.388	4128	899.344	4144	16.890	4162	0
12	Укупан капитал по основу АОП и осталих компоненти капитала	4029	20.873.610	4041	0	4059	5.284.128	4077	0	4095	0	4113	1.388.388	4128	899.344	4144	16.890	4162	0
13	Укупан капитал по основу АОП и осталих компоненти капитала и резерва	4030	20.873.610	4042	0	4060	5.284.128	4078	0	4096	0	4114	1.388.388	4128	899.344	4144	16.890	4162	0
14	Укупан капитал по основу АОП и осталих компоненти капитала и резерва и дивиденди	4031	20.873.610	4043	0	4061	5.284.128	4079	0	4097	0	4115	1.388.388	4128	899.344	4144	16.890	4162	0
15	Укупан капитал по основу АОП и осталих компоненти капитала и резерва и дивиденди и промена у текућој години	4032	20.873.610	4044	0	4062	5.284.128	4080	0	4098	0	4116	1.388.388	4128	899.344	4144	16.890	4162	0
16	Укупан капитал по основу АОП и осталих компоненти капитала и резерва и дивиденди и промена у текућој години и исплата дивиденди	4033	20.873.610	4045	0	4063	5.284.128	4081	0	4099	0	4117	1.388.388	4128	899.344	4144	16.890	4162	0
17	Укупан капитал по основу АОП и осталих компоненти капитала и резерва и дивиденди и промена у текућој години и исплата дивиденди и промена у текућој години	4034	20.873.610	4046	0	4064	5.284.128	4082	0	4100	0	4118	1.388.388	4128	899.344	4144	16.890	4162	0

ФИНАНСИЈСКИ ИЗВЕШТАЈИ 30. јун 2017. године

**ИЗВЕШТАЈ О ТОКОВИМА ГОТОВИНЕ**  
**за период од 01.01. до 30.06.2017. године**
**ИЗВЕШТАЈ О ТОКОВИМА ГОТОВИНЕ**

у периоду од 01.01.2017. до 30.06.2017. године

- у хиљадама динара -

Позиција	АОП	Напомена број	Износ	
			Текућа година	Претходна година
1	2	3	4	5
<b>A. ТОКОВИ ГОТОВИНЕ ИЗ ПОСЛОВНИХ АКТИВНОСТИ</b>				
<b>I. Приливи готовине из пословних активности (1 до 3)</b>	<b>3001</b>		<b>4,770,364</b>	<b>4,517,319</b>
1. Продаја и примљени аванси	3002		4,221,140	4,047,784
2. Примљене камате из пословних активности	3003		22,955	8,600
3. Остали приливи из редовног пословања	3004		526,269	460,935
<b>II. Одливи готовине из пословних активности (1 до 5)</b>	<b>3005</b>		<b>2,835,943</b>	<b>2,749,180</b>
1. Исплате добављачима и дати аванси	3006		849,202	691,884
2. Зараде, накнаде зарада и остали лични расходи	3007		1,493,455	1,312,357
3. Плаћене камате	3008		17,713	41,985
4. Порез на добитак	3009		248,006	382,210
5. Одливи по основу осталих јавних прихода	3010		227,567	320,744
<b>III. Нето прилив готовине из пословних активности (I-II)</b>	<b>3011</b>		<b>1,934,421</b>	<b>1,768,139</b>
IV. Нето одлив готовине из пословних активности (II-I)	3012			
<b>B. ТОКОВИ ГОТОВИНЕ ИЗ АКТИВНОСТИ ИНВЕСТИРАЊА</b>				
<b>I. Приливи готовине из активности инвестирања (1 до 5)</b>	<b>3013</b>		<b>1,137,802</b>	<b>53,780</b>
1. Продаја акција и удела (нето приливи)	3014		0	0
2. Продаја нематеријалне имовине, некретнина, постројења, опреме и биолошких средстава	3015		40	
3. Остали финансијски пласмани (нето приливи)	3016		1,086,984	0
4. Примљене камате из активности инвестирања	3017		50,778	53,780
5. Примљене дивиденде	3018		0	0
<b>II. Одливи готовине из активности инвестирања (1 до 3)</b>	<b>3019</b>		<b>1,924,799</b>	<b>608,745</b>
1. Куповина акција и удела (нето одливи)	3020		0	0
2. Куповина нематеријалне имовине, некретнина, постројења, опреме и биолошких средстава	3021		1,924,799	535,959
3. Остали финансијски пласмани (нето одливи)	3022		0	72,786
III. Нето прилив готовине из активности инвестирања (I-II)	3023		0	0
IV. Нето одлив готовине из активности инвестирања (II-I)	3024		786,997	554,965



ФИНАНСИЈСКИ ИЗВЕШТАЈИ 30. јун 2017. године  
**ИЗВЕШТАЈ О ТОКОВИМА ГОТОВИНЕ (наставак)**  
 за период од 01.01. до 30.06.2017. године

## ИЗВЕШТАЈ О ТОКОВИМА ГОТОВИНЕ

у периоду од 01.01.2017. до 30.06.2017. године

- у хиљадама динара -

Позиција	АОП	Напомена број	Износ	
			Текућа година	Претходна година
1	2	3	4	5
<b>В. ТОКОВИ ГОТОВИНЕ ИЗ АКТИВНОСТИ ФИНАНСИРАЊА</b>				
<b>I. Приливи готовине из активности финансирања (1 до 5)</b>	<b>3025</b>		<b>0</b>	<b>0</b>
1. Увећање основног капитала	3026		0	0
2. Дугорочни кредити (нето приливи)	3027		0	0
3. Краткорочни кредити (нето приливи)	3028		0	0
4. Остале дугорочне обавезе	3029		0	0
5. Остале краткорочне обавезе	3030		0	0
<b>II. Одливи готовине из активности финансирања (1 до 6)</b>	<b>3031</b>		<b>1,166,926</b>	<b>866,316</b>
1. Откуп сопствених акција и удела	3032		0	0
2. Дугорочни кредити (одливи)	3033		51,119	51,319
3. Краткорочни кредити (одливи)	3034		0	
4. Остале обавезе (одливи)	3035		0	0
5. Финансијски лизинг	3036		0	
6. Исплаћене дивиденде	3037		1,115,807	814,997
III. Нето прилив готовине из активности финансирања (I-II)	3038		0	0
IV. Нето одлив готовине из активности финансирања (II-I)	3039		1,166,926	866,316
<b>Г. СВЕГА ПРИЛИВ ГОТОВИНЕ (3001 + 3013 + 3025)</b>	<b>3040</b>		<b>5,908,166</b>	<b>4,571,099</b>
<b>Д. СВЕГА ОДЛИВ ГОТОВИНЕ (3005 + 3019 + 3031)</b>	<b>3041</b>		<b>5,927,668</b>	<b>4,224,241</b>
<b>Ђ. НЕТО ПРИЛИВ ГОТОВИНЕ (3040 – 3041)</b>	<b>3042</b>		<b>0</b>	<b>346,858</b>
<b>Е. НЕТО ОДЛИВ ГОТОВИНЕ (3041 – 3040)</b>	<b>3043</b>		<b>19,502</b>	<b>0</b>
Ж. ГОТОВИНА НА ПОЧЕТКУ ОБРАЧУНСКОГ ПЕРИОДА	3044		740,102	704,127
З. ПОЗИТИВНЕ КУРСНЕ РАЗЛИКЕ ПО ОСНОВУ ПРЕРАЧУНА ГОТОВИНЕ	3045		2,420	15,808
И. НЕГАТИВНЕ КУРСНЕ РАЗЛИКЕ ПО ОСНОВУ ПРЕРАЧУНА ГОТОВИНЕ	3046		16,781	8,999
<b>Ј. ГОТОВИНА НА КРАЈУ ОБРАЧУНСКОГ ПЕРИОДА</b>	<b>3047</b>		<b>706,239</b>	<b>1,057,794</b>
<b>(3042 – 3043 + 3044 + 3045 – 3046)</b>				

**АД АЕРОДРОМ НИКОЛА ТЕСЛА БЕОГРАД**

**НАПОМЕНЕ УЗ ФИНАНСИЈСКЕ ИЗВЕШТАЈЕ  
30. јун 2017. године**

НАПОМЕНЕ УЗ ФИНАНСИЈСКЕ ИЗВЕШТАЈЕ 30. јун 2017. године

## 1. ОСНИВАЊЕ И ПОСЛОВАЊЕ ДРУШТВА

### 1.1. Основни подаци о друштву

Акционарско друштво Аеродром Никола Тесла Београд (у даљем тексту: „Друштво“) је основано са циљем пружања аеродромских услуга (слетање, полетање, рулање и паркирање ваздухоплова, прихват и отпрема ваздухоплова, путника и робе). Поред основне делатности пружања аеродромских услуга, Друштво у оквиру споредних делатности врши и друге услуге на аеродромском комплексу којима се задовољавају потребе корисника услуга, домаћих и страних авио-компанија.

Пословање Аеродрома датира од 25. марта 1928. године на локацији Бежанијска коса, а пословање на данашњој локацији (Сурчин) је започело од 1962. године.

Одлуком Владе Републике Србије од 1992. године Аеродром је пререгистрован у Јавно предузеће Аеродром „Београд“, а 2006. године, такође одлуком Владе, добија назив ЈП Аеродром Никола Тесла Београд.

Влада Републике Србије је дана 17.06.2010. године донела Одлуку бр. 023-4432/2010 о промени правне форме ЈП Аеродром Никола Тесла Београд из јавног предузећа у затворено акционарско друштво. Наведена промена правне форме је регистрована код Агенције за привредне регистре 22.06.2010. године, Решењем број БД 68460/2010.

Друштво је након промене правне форме наставило да послује под пуним именом Акционарско друштво Аеродром Никола Тесла Београд.

Решењем Агенције за привредне регистре број БД 7651/2011 од 24.01.2011. године извршен је упис отвореног Акционарског друштва Аеродром Никола Тесла Београд у регистар привредних субјеката.

<i>Седиште</i>	11180 Београд 59, Сурчин
<i>Матични број</i>	07036540
<i>Порески идентификациони број</i>	100000539
<i>Шифра и назив делатности</i>	5223-услугне делатности у ваздушном саобраћају

Према критеријумима за разврставање из Закона о рачуноводству, АД Аеродром Никола Тесла Београд је разврстано у велико правно лице.

### 1.2. Број запослених и ангажованих лица

На дан биланса стања 30. јун 2017. године, Друштво је имало 2.014 ангажованих радника од чега се на запослене у Друштву односи 1.348 радника и то на стално запослене 1.089 радника, на запослене на одређено време 259 радника, 397 ангажованих радника преко омладинских задруга и 269 привремено и повремено ангажованих радника (31. децембра 2016. године је било 1.994 ангажована радника, од чега 1.323 запослених од чега 501 стално запослених и 822 запослена на одређено време, 425 радника преко омладинских задруга и 246 радника ангажованих за привремене и повремене послове).

У току I-VI 2017. године просечан број ангажованих радника у Друштву на основу стања крајем сваког месеца био је 2.001, од чега се на просечно запослене у Друштву односи 1.338 радника (958 стално запослених, 380 запослених на одређено време), 408 просечно ангажована радника преко омладинских задруга, 255 просечно ангажованих радника за привремене и повремене послове, (у току 2016. године је било просечно ангажовано 1.916 запослених и то: 1.294 запослених од чега 496 стално запослених и 798 запослених на одређено време, 422 ангажована радника преко омладинских задруга и 201 радника ангажованих за привремене и повремене послове).



НАПОМЕНЕ УЗ ФИНАНСИЈСКЕ ИЗВЕШТАЈЕ 30. јун 2017. године

## 1. ОСНИВАЊЕ И ПОСЛОВАЊЕ ДРУШТВА (наставак)

### 1.3. Управљачка структура

Управљање Друштвом је дводомно. Органи Друштва су Скупштина, Надзорни одбор и Извршни одбор.

Скупштину чине акционари Друштва који имају право да учествују у раду Скупштине. Акционар који поседује 1% обичних акција (34.289 акција) има право да учествује у раду Скупштине.

Надзорни одбор чини 7 чланова а именује их Скупштина Друштва. Надзорни одбор може да образује разне стручне комисије са најмање три члана од којих један мора да буде независан члан Надзорног одбора.

Извршни одбор чине 5 извршних директора укључујући и Генералног директора. Извршне директоре именује Надзорни одбор друштва.

### 1.4. Власничка структура

Након промене правне форме у затворено акционарско друштво, у Централни регистар хартија од вредности је 07.07.2010. године, уписано 34.289.350 акција, 100% у власништву Републике Србије.

Влада Републике Србије је дана 09.12.2010. године, донела Одлуку бр.023-9103/2010-1, по којој су право на пренос 16,85% власништва Друштва стекли грађани Републике Србије, запослени и бивши запослени Друштва. Након преноса права бесплатних акција на грађане, запослене и бивше запослене, Република Србија поседује 28.511.988 обичних акција, што представља 83,15% од укупног акцијског капитала Друштва.

Решењем о пријему акција на Листинг А-Приме маркет 04/4 број 478/11 од 28. јануара 2011. године, акције Друштва су примљене на Листинг А Београдске берзе. Трговина акцијама Друштва на Београдској берзи је отпочела 07.02.2011. године.

## 2. ОСНОВЕ ЗА САСТАВЉАЊЕ И ПРЕЗЕНТАЦИЈУ ФИНАНСИЈСКИХ ИЗВЕШТАЈА И РАЧУНОВОДСТВЕНИ МЕТОД

### 2.1. Основе за састављање и презентацију финансијских извештаја

Финансијски извештаји за период I-VI 2017. године су састављени на начин и у складу са законском регулативом, која је коришћена при изради Годишњих финансијских извештаја за 2016. годину, која је у целости наведена у Напомени 2, Финансијских извештаја за 2016. годину.

Финансијски извештаји за период I-VI 2017. године су одобрени на седници Надзорног одбора Друштва 14.08.2017. године.

## 3. ПРЕГЛЕД ЗНАЧАЈНИЈИХ РАЧУНОВОДСТВЕНИХ ПОЛИТИКА

### 3.1 Приходи и расходи

Приходи од продаје се признају када се ризик и корист повезана са правом власништва преноси на купца, а то подразумева датум испоруке робе купцу.

Приходи од услуга се признају када се услуга изврши или пропорционално током вршења услуге ако она траје током више од једног обрачунског периода.

Приходи од закупа по основу оперативног лизинга се признају равномерно током трајања закупа.

НАПОМЕНЕ УЗ ФИНАНСИЈСКЕ ИЗВЕШТАЈЕ 30. јун 2017. године

### 3. ПРЕГЛЕД ЗНАЧАЈНИЈИХ РАЧУНОВОДСТВЕНИХ ПОЛИТИКА (наставак)

#### 3.1. Приходи и расходи (наставак)

Приходи се исказују по правичној вредности средстава која су примљена или ће бити примљена, у нето износу након умањења за дате попусте и порез на додату вредност.

Приходи од камата и од дивиденди се признају у складу са начелом настанка у корист обрачунског периода на који се односе, применом метода ефективне камате.

Са датумом на који се признају приходи такође се признају и одговарајући расходи (принцип узрочности прихода и расхода).

Пословни расходи се признају у билансу успеха по искоришћењу прибављене услуге или по настанку.

Расходи се обрачунавају по начелу узрочности прихода и расхода.

Трошкови текућег одржавања и оправки основних средстава књиже се на терет биланса успеха у обрачунском периоду када настану.

#### 3.2. Трошкови позајмљивања

Трошкови позајмљивања који су директно приписиви стицању, изградњи или производњи средстава која се квалификују укључују се у набавну вредност тог средства и то до оног периода када су у суштини завршене све активности неопходне да би се средство припремило за планирану употребу или продају. Средства која се квалификују се односе на средства којима је обавезно потребан значајан временски период да би била спремна за своју намеравану употребу.

Приходи од инвестирања остварени на основу привременог инвестирања позајмљених средстава се одузимају од насталих трошкова позајмљивања намењених за финансирање средстава која се квалификују.

Сви остали трошкови позајмљивања се признају у рачуну добитка и губитка у периоду на који се односе.

#### 3.3. Прерачунавање средстава и обавеза у страним средствима плаћања

Пословне промене настале у страним средствима плаћања прерачунате су у динаре по средњем курсу утврђеном на међубанкарском тржишту девиза, који је важио на дан пословне промене.

Средства и обавезе исказане у страним средствима плаћања на дан биланса стања, прерачунати су у динаре по средњем курсу утврђеном на међубанкарском тржишту девиза који је важио на тај дан.

Позитивне и негативне курсне разлике настале приликом пословних трансакција у страним средствима плаћања и приликом прерачуна монетарних ставки у билансу стања исказаних у страним средствима плаћања књижене су у корист или на терет биланса успеха, као добици или губици по основу курсних разлика.

Немонетарне ставке у билансу стања се не прерачунавају на дан биланса стања, већ се вреднују по историјској вредности прерачунатој по курсу на дан трансакције, осим немонетарних ставки које се вреднују по фер вредности у ком случају се прерачунавају по курсу на дан утврђивања фер вредности. Приходи и расходи по основу курсних разлика и ефеката валутне клаузуле се евидентирају у билансу успеха посматраног периода.



НАПОМЕНЕ УЗ ФИНАНСИЈСКЕ ИЗВЕШТАЈЕ 30. јун 2017. године

**3. ПРЕГЛЕД ЗНАЧАЈНИЈИХ РАЧУНОВОДСТВЕНИХ ПОЛИТИКА (наставак)****3.3. Прерачунавање средстава и обавеза у страним средствима плаћања (наставак)**

Средњи курсеви за девизе, утврђени на међубанкарском тржишту девиза, примењени за прерачун девизних позиција биланса стања у динаре, за поједине главне валуте су били следећи:

Опис	30.06.2017.	31.12.2016.
<b>Средњи курс НБС:</b>	Вредност у динарима	
ЕУР	120.8486	123.4723
УСД	105.6461	117.1353
ЦХФ	110.3842	114.8473
ГБП	137.4842	143.8065

Обавезе по основу дугорочног кредита од ЕИБ-а, се прерачунавају у динарску противвредност по уговореном продајном курсу банке.

Продајни курс банке на дан састављања финансијских извештаја је исказан у табели која следи:

Опис	30.06.2017.	31.12.2016.
<b>Уговорени курс:</b>	Вредност у динарима	
ЕУР - за кредит од ЕИБ-а	121.2111	123.8427

**3.4. Нематеријална улагања**

Нематеријална улагања односе се на купљене software и лиценце и исказују се по набавној вредности умањеној за амортизацију и отписују се пропорционалним методом у периоду од две до десет година.

**3.5. Некретнине, постројења и опрема, биолошка средства**

Некретнина, постројења и опреме, који испуњавају услове за признавање средстава, одмеравају се по својој набавној вредности или цени коштања. Набавну вредност чини фактурна вредност набављених средстава увећана за све трошкове настале до њиховог стављања у употребу.

Након почетног признавања, некретнине, постројења и опрема (осим алата и инвентара за који се примењује модел набавне вредности) исказују се по ревалоризованом износу који изражава њихову поштenu фер вредност на дан ревалоризације, умањену за укупан износ исправке вредности по основу амортизације и укупан износ исправке вредности по основу губитка због обезвређења.

Фер вредност некретнина чини њихова тржишна вредност која се утврђује проценом. Ревалоризација се врши само када се фер вредност ревалоризованог средства материјално значајно разликује од његове исказане вредности. Добици из ревалоризације се признају у осталим добицима и губицима у корист ревалоризационе резерве у капиталу. До износа претходно признатих губитака из ревалоризације или по основу обезвређења признатих у билансу успеха, добити из ревалоризације се признају у билансу успеха, а остатак добитака се признаје у осталим добицима и губицима. Губити из ревалоризације се признају после процене вредности или тестирања на обезвређење, и признају се у осталим добицима и губицима до износа претходно признате ревалоризационе резерве у капиталу, а остатак губитака се признаје у билансу успеха. Приликом расхода или отуђења средства, припадајућа ревалоризациона резерва се преноси директно на нераспоређену добит.

Задња процена вредности некретнина, постројења и опреме је извршена на дан 31.12.2016. године.



## НАПОМЕНЕ УЗ ФИНАНСИЈСКЕ ИЗВЕШТАЈЕ 30. јун 2017. године

## 3. ПРЕГЛЕД ЗНАЧАЈНИЈИХ РАЧУНОВОДСТВЕНИХ ПОЛИТИКА (наставак)

## 3.5. Некретнине, постројења и опрема, биолошка средства (наставак)

Алат и ситан инвентар, чији је корисни век трајања дужи од годину дана се од 01.01.2016.године, признаје као основно средство без обзира на висину појединачне набавне цене. Наведена средства се амортизују сходно процењеном веку употребе.

Добици или губици који проистекну из расходовања или отуђења признају се као приход или расход у билансу успеха.

## 3.6. Амортизација

Амортизација некретнина, постројења и опреме обрачунава се пропорционалним методом, током процењеног корисног века употребе. Стопе амортизације, које су коришћене у посматраном периоду текуће 2017.године, као и стопе амортизације обрачунате на основу корисног века употребе средстава које су примењене у 2016. години, су исказане у табели која следи:

ОПИС	2017	2016
<b>Грађевински објекти</b>	%	%
Објекти електропривреде и водопривреде	2,27 - 7,69	2,27 - 7,14
Путеви, аеродроми и паркинзи	2,22 - 10	2,22 - 33,33
Остали грађевински објекти	2,50 - 25,00	5,00 - 25,00
Станови дати на коришћење запосленима	1.43	1.49
<b>Опрема</b>	%	%
Нова специфична опрема	6.37 - 50,00	6.67 - 50,00
Опрема за друмски саобраћај	6.67- 50,00	5- 50,00
Опрема за ПТТ саобраћај и ТВ	14.3 - 50,00	7.14 - 50,00
Опрема за ваздушни саобраћај	6.67 - 50,00	4 - 50,00
Мерни и контролни апарати и специф.апарати	5,00 - 50,00	4,00 - 33,33
Лабаратор.опрема,школска учила и мед.уређ.	12,50 - 20	20,00 - 25
Електронске, рачунске машине и компјутери	10 - 50,00	10- 50,00
Намештај и апарати опште намене	5 - 50,00	4- 50,00
Опрема за друмски саобраћај узета у фин.лизинг	10 - 50,00	8,33 - 33,33
Опрема и постројења	8,33 - 20,00	10,00 - 25,00
Алат и инвентар	20,00 - 100,00	20,00 - 100,00
<b>Нематеријална улагања</b>	%	%
Софтвери и лиценце	10,00 - 50,00	10,00 - 50,00

## 3.7. Инвестиционе некретнине

Инвестиционе некретнине су некретнине које Друштво, као власник, држи ради остваривања зараде од издавања некретнине или ради увећања вредности капитала или ради и једног и другог, а не ради употребе за пружање услуга или за потребе административног пословања или продаје у оквиру редовног пословања. Почетно мерење инвестиционе некретнине приликом стицања врши се по набавној вредности или цени коштања. Након почетног признавања, вредновање инвестиционе некретнине врши се по фер вредности, на крају сваке пословне године. Позитивни и негативни ефекти по основу промене фер вредности инвестиционих некретнина се исказују кроз биланс успеха.

Друштво је ангажовало овлашћеног проценитеља, да изврши процену вредности инвестиционих некретнина на дан 31.12.2016. У извештају о процени фер вредност инвестиционих некретнина је утврђена као пондер вероватноће процењене вредности применом метода трошкова замене и приносне методе.



НАПОМЕНЕ УЗ ФИНАНСИЈСКЕ ИЗВЕШТАЈЕ 30. јун 2017. године

### 3. ПРЕГЛЕД ЗНАЧАЈНИЈИХ РАЧУНОВОДСТВЕНИХ ПОЛИТИКА (наставак)

#### 3.8. Умањење вредности

На сваки датум биланса стања Друштво преиспитује књиговодствене износе своје материјалне имовине да би утврдило постоје ли назнаке да је дошло до губитака услед умањења вредности наведене имовине. Ако постоје такве назнаке, процењује се надокнадиви износ средства да би се могао утврдити евентуални губитак настао умањењем. Ако није могуће проценити надокнадиви износ појединог средства, Друштво процењује надокнадиви износ јединице која генерише новац, а којој то средство припада.

Надокнадива вредност је нето продајна цена или вредност у употреби, зависно од тога која је виша. За потребе процене вредности у употреби, процењени будући новчани токови дисконтују се до садашње вредности применом дисконтне стопе пре опорезивања која одражава садашњу тржишну процену временске вредности новца и ризике специфичне за то средство.

Ако је процењен надокнадиви износ средства (или јединице која генерише новац) мањи од књиговодственог износа, онда се књиговодствени износ тога средства (или јединице која генерише новац) умањује до надокнадивог износа. Губици од умањења вредности признају се одмах као расход, осим ако средство није земљиште или зграда које се не користи као инвестициона некретнина која је исказана по ревалоризираним износу, у којем случају се губитак од умањења исказује као смањење вредности настало ревалоризацијом средства.

Код накнадног поништења губитка од умањења вредности, књиговодствени износ средства (јединице која генерише новац) повећава се до ревидираног процењеног надокнадивог износа тога средства, при чему већа књиговодствена вредност не премашује књиговодствену вредност која би била утврђена да у претходним годинама није било признатих губитака на том средству (јединици која генерише новац) услед умањења вредности. Поништење губитка од умањења вредности одмах се признаје као приход, осим ако се предметно средство не исказује по процењеној вредности, у којем случају се поништење губитка од умањења вредности исказује као повећање услед ревалоризације.

На дан 30.јуни 2017. године, на основу процене руководства Друштва, не постоје индикације да је вредност средстава обезвређена.

#### 3.9. Залихе

Залихе се исказују по набавној цени, односно цени коштања или по нето продајној вредности, у зависности од тога која је нижа.

Нето продајна вредност је цена по којој залихе могу бити продате у нормалним условима пословања након умањења цене за трошкове продаје. Набавна вредност укључује вредност по фактури добављача, транспортне и зависне трошкове набавке.

Обрачун излаза залиха утврђује се методом просечне пондерисане набавне цене.

Залихе робе евидентирају се по продајним ценама. На крају обрачунског периода врши се свођење вредности залиха на набавну вредност алокацијом разлике у цени, израчунате на просечној основи, између набавне вредности реализованих роба и залиха на стању на крају године.

Терећењем осталих расхода врши се исправка вредности залиха у случајевима када се оцени да је потребно свести њихову вредност на нето очекивану продајну вредност (укључујући залихе са успореним обртом, сувишне и застареле залихе). Оштећене залихе и залихе које по квалитету не одговарају стандардима се отписују.



НАПОМЕНЕ УЗ ФИНАНСИЈСКЕ ИЗВЕШТАЈЕ 30. јун 2017. године

**3. ПРЕГЛЕД ЗНАЧАЈНИЈИХ РАЧУНОВОДСТВЕНИХ ПОЛИТИКА (наставак)****3.10. Порези и доприноси****Порез на добит**

Порез на добит у билансу успеха представља збир текућег пореза на добит и одложеног пореза на добит који није признат у оквиру осталих добитака и губитака или директно у капиталу.

Потраживања и обавезе по основу текућег пореза на добит, или одложена пореска средства и обавезе, се пребијају само ако Друштво има законско право да пребија признате износе и ако намерава да изврши измирење по нето основи или да истовремено реализује средство и измири обавезу.

**Текући порез на добит**

Средства или обавезе по основу текућег пореза на добит представљају обавезе или потраживања од фискалних власти у вези са текућим или претходним периодима која нису реализована на дан ових финансијских извештаја.

Текући порез на добитак представља износ који се обрачунава применом прописане пореске стопе од 15% на основицу утврђену пореским билансом, која представља износ добитка пре опорезивања по одбитку ефеката усклађивања прихода и расхода, у складу са пореским прописима Републике Србије, уз умањење за прописане пореске кредите.

Закон о порезу на добит Републике Србије не предвиђа да се порески губици из текућег периода могу користити као основа за повраћај пореза плаћеног у претходним периодима. Међутим, губици који су исказани у пореским билансима до 2009. године могу се користити за умањење пореске основице будућих обрачунских периода у наредних десет година од дана остваривања права, а губици остварени и исказани у пореском билансу за 2010. годину, и на даље, могу се користити за умањење пореске основице будућих обрачунских периода, али не дуже од пет година.

Закон о порезу на добит Републике Србије у делу пореских кредита прописује да порески обвезници који су до 31. децембра 2013. године остварили право на порески подстицај из чл. 48. Ранијег закона, и исказали податке у Пореском билансу и пореској пријави за 2013. годину, могу то право да користе до истека рока и на начин прописан ранијим законом. Према чл. 48. став 5. ранијег закона, „неискоришћени део пореског кредита, може се пренети на рачун пореза на добит будућих обрачунских периода највише до прописаног лимита од 33% (за велика и средња правна лица), али не дуже од 10 (десет) година, који си примењује почев од пореског биланса за 2003. годину“. Приликом утврђивања пореза на добит за 2017. годину, најранији претходни порески период из којег се може користити неискоришћени порески кредит је порески биланс, односно образац ПК из 2007. године. Пренети порески кредит се користи по редоследу улагања.

**Одложени порез на добит**

Одложени порески ефекти настају као последица разлике између основица за обрачун амортизације по рачуноводственим и пореским прописима. Такође, ова разлика настаје и по основу постројања, опреме чија је набавна вредност у тренутку набавке била испод просечне бруто зараде у Републици Србији, по основу неискоришћеног пореског кредита и у другим случајевима где долази до временске разлике између настајања пореске обавезе и обавезе плаћања исте. Одложене пореске обавезе признају се за све опорезиве привремене разлике, док се одложена пореска средства признају у мери у којој је вероватно да ће опорезиви добили бити расположиви за коришћење одбитних привремених разлика. Књиговодствена вредност одложених пореских средстава се разматра на дан финансијских извештаја и коригује по потреби ради усклађења са тренутном проценом опорезиве добити будућих периода.

Одложена пореска средства и обавезе се обрачунавају по пореској стопи од 15%, чија се примена очекује у периоду када ће се средство реализовати односно обавеза измирити.



НАПОМЕНЕ УЗ ФИНАНСИЈСКЕ ИЗВЕШТАЈЕ 30. јун 2017. године

**3. ПРЕГЛЕД ЗНАЧАЈНИЈИХ РАЧУНОВОДСТВЕНИХ ПОЛИТИКА (наставак)****3.10. Порези и доприноси (наставак)***Одложени порез на добитак (наставак)*

Одложени порез се књижи на терет или у корист биланса успеха, осим када се односи на позиције које се књиже директно у корист или на терет капитала, и у том случају се одложени порез такође распоређује у оквиру капитала.

*Порези и доприноси који не зависе од резултата*

Порези и доприноси који не зависе од резултата укључују порез на имовину и друге порезе и доприносе у складу са републичким, пореским и општим прописима. Ови порези и доприноси су приказани у оквиру осталих пословних расхода.

**Порески ризици**

Порески закони Републике Србије се често различито тумаче и предмет су честих измена. Тумачење пореских закона од стране пореских власти у односу на трансакције и активности Друштва могу се разликовати од тумачења руководства. Као резултат изнетог, трансакције могу бити оспорене од стране пореских власти и Друштву може бити одређен додатни износ пореза, казни и камата. Период застарелости пореске обавезе је пет година. То практично значи да пореске власти имају права да одреде плаћање неизмирених обавеза у року од пет година од када је обавеза настала.

**3.11. Бенефиције за запослене***Порези и доприноси фондовима за социјалну сигурност запослених*

У складу са прописима који се примењују у Републици Србији, Друштво је у обавези да плаћа доприносе државним фондовима којима се обезбеђује социјална сигурност запослених. Ове обавезе укључују доприносе за запослене на терет послодавца у износима обрачунатим по стопама прописаним релевантним законским прописима. Друштво је такође обавезно да од бруто плата запослених обустави доприносе и да их, у име запослених, уплати тим фондовима. Доприноси на терет послодавца и доприноси на терет запослених се књиже на терет расхода периода на који се односе.

*Обавезе по основу отпремнина и јубиларних награда*

По основу Колективног уговора, усвојеног 12.02.2015. године, Друштво има обавезу да запосленима исплати:

- Отпремнину за одлазак у пензију у висини четири просечне месечне зараде без пореза и доприноса исплаћене код Послодавца у месецу пре исплате отпремнине
- Јубиларну награду за укупно време проведено у радном односу код Послодавца у висини просечне месечне зараде без пореза и доприноса исплаћене код Послодавца за месец који претходи месецу у коме је запослени стекао право на јубиларну награду и то за:
  - 10 година рада – у висини једне месечне зараде;
  - 20 година рада – у висини две месечне зараде;
  - 30 година рада – у висини три месечне зараде;
  - 35 година рада за жене и за мушкарце – у висини четири месечне зараде;

Због обавеза регулисаних Колективним уговором, Друштво на крају сваке пословне године врши процену резервисања за отпремнине и јубиларне награде сходно захтевима стандарда МРС-19-Примања запослених.

Друштво је ангажовало Овлашћеног актуара да изврши процену резервисања за отпремнине за одлазак у пензију и јубиларне награде на дан 31. децембар 2016. године. Претпоставке које су коришћене за актуарски обрачун и промене у резервисањима у текућем периоду су обелодањене у напомени 49.



НАПОМЕНЕ УЗ ФИНАНСИЈСКЕ ИЗВЕШТАЈЕ 30. јун 2017. године

**3. ПРЕГЛЕД ЗНАЧАЈНИЈИХ РАЧУНОВОДСТВЕНИХ ПОЛИТИКА (наставак)****3.12. Лизинг**

Лизинг се класификује као финансијски лизинг у свим случајевима када се лизингом, на корисника лизинга, преносе у највећој мери сви ризици и користи који произлазе из власништва над средствима. Сваки други лизинг се класификује као оперативни лизинг.

*Друштво као давалац лизинга*

Приход по основу оперативног лизинга (приход од ренти) признаје се применом линеарне методе током периода трајања лизинга. Индиректни трошкови настали у преговорима и уговарањем оперативног лизинга додају се књиговодственом износу изнајмљеног средства и признају се на пропорционалној основи током периода трајања лизинга.

*Друштво као корисник лизинга*

Средства која се држе по уговорима о финансијском лизингу се првобитно признају као средства Друштва по садашњој вредности минималних рата лизинга утврђених на почетку периода лизинга. Одговарајућа обавеза према даваоцу лизинга се укључује у биланс стања као обавеза по финансијском лизингу.

Плаћање рата лизинга се распоређује између финансијских трошкова и смањења обавеза по основу лизинга са циљем постизања константне стопе учешћа у неизмиреном износу обавезе. Финансијски расходи се признају одмах у билансу успеха, осим ако се директно могу приписати средствима која се оспособљавају за употребу, у којем се случају капитализују у складу са општом политиком Друштва о трошковима позајмљивања.

Рате по основу оперативног лизинга се признају као трошак на линеарној основи за време трајања лизинга, осим када постоји нека друга систематска основа која боље осликава временски шаблон трошења економских користи од изнајмљеног средства.

У случају када се одобравају лизинг олакшице, оне улазе у састав оперативног лизинга и признају се као обавеза. Укупна корист од олакшица признаје се као смањење трошкова изнајмљивања на линеарној основи, осим када постоји нека друга систематска основа која боље осликава временску структуру трошења економских користи од изнајмљеног средства.

**3.13. Информације о пословним сегментима**

Друштво обавља своју пословну активност као јединствени пословни сегмент, пружање аеродромских услуга. Сходно томе, информације које се односе на приходе од продаје по производима и услугама, географске информације о приходима од продаје, представљају обелодањивања на нивоу Друштва.

**3.14. Финансијски инструменти**

Свако уговорно право из којег настаје финансијско средство и финансијска обавеза или инструмент капитала признаје се као финансијски инструмент на датум поравнања.

Приликом почетног признавања финансијска средства и финансијске обавезе мере се по набавној вредности која представља поштenu вредност надокнаде која је дата (у случају средства) или примљена (у случају обавеза).

Престанак признавања финансијских средстава је када истекну уговорна права на новчане токове по основу финансијског средства или кад се суштински сви ризици и награде пренесу. Престанак признавања финансијских обавеза је када је обавеза угашена, измирена, отказана или истекла.

***Дугорочни финансијски пласмани***

Дугорочни финансијски пласмани после почетног признавања мере се по:

- поштеној вредности, уколико се држе ради трговања,
- амортизованој вредности, уколико имају фиксни рок доспећа,
- набавној вредности, уколико немају фиксни рок доспећа.



НАПОМЕНЕ УЗ ФИНАНСИЈСКЕ ИЗВЕШТАЈЕ 30. јун 2017. године

### 3. ПРЕГЛЕД ЗНАЧАЈНИЈИХ РАЧУНОВОДСТВЕНИХ ПОЛИТИКА (наставак)

#### 3.14. Финансијски инструменти (наставак)

Дугорочни финансијски пласмани који се држе ради трговања, а за које, услед непостојања активног тржишта, није могуће утврдити тржишну вредност, исказани су по набавној вредности.

Дугорочно одобрени кредити према запосленима исказују се по фер вредности дисконтовањем уз примену тржишне каматне стопе.

##### ***Краткорочна потраживања и пласмани***

Краткорочна потраживања и пласмани обухватају потраживања по основу продаје, и друга потраживања, као и краткорочне пласмане запосленима.

Потраживања по основу продаје услуга и робе мере се по вредностима из оригиналне фактуре. Фактурисане камате у вези продаје добара и услуга признају се као друга потраживања и исказују се у приходима у периоду у којем настају.

Остала потраживања и пласмани који су потекли од предузећа мере се по амортизованој вредности.

Свака разлика између исказаног износа и накнадног мерења признаје се као добитак или губитак у периоду у ком настаје.

##### ***Обезвређивање финансијских средстава***

На дан сваког биланса врши се процена објективних доказа о вредности средстава анализом очекиваних нето прилива готовине.

За сва потраживања за која постоји основана сумња да неће бити наплаћена у номиналном износу, врши се исправка потраживања. Директан отпис врши се само по окончању судског спора или по Одлуци органа управљања.

##### ***Готовина и еквиваленти готовине***

Готовина и еквиваленти готовине обухватају готовину на текућим рачунима код банака и у благајни, као и високо ликвидне инвестиције које доспевају до три месеца након прибављања, које се могу брзо претворити у познате износе готовине и које нису под утицајем значајног ризика промене вредности.

##### ***Финансијске обавезе***

Финансијске обавезе обухватају дугорочне обавезе (дугорочне кредите и остале дугорочне обавезе), краткорочне финансијске обавезе (краткорочне кредите и остале краткорочне финансијске обавезе), краткорочне обавезе из пословања и остале обавезе.

Финансијске обавезе се иницијално признају у износу примљених средстава. Након почетног признавања финансијске обавезе се мере у износу по коме је обавеза почетно призната, умањена за отплате главнице, увећана за износе капитализованих камата и умањена за било који отпис одобрен од стране повериоца. Обавезе по основу камата на финансијске обавезе се евидентирају на терет финансијских расхода у периоду на који се односе и приказују у оквиру осталих краткорочних обавеза и пасивних временских разграничења.



НАПОМЕНЕ УЗ ФИНАНСИЈСКЕ ИЗВЕШТАЈЕ 30. јун 2017. године

**3. ПРЕГЛЕД ЗНАЧАЈНИЈИХ РАЧУНОВОДСТВЕНИХ ПОЛИТИКА (наставак)****3.15. Капитал, резерве и исплата добити (дивиденди)**

Основни капитал се састоји од номиналне вредности емитованих акција.

Остале компоненте капитала укључују:

- Ревалоризационе резерве по основу ревалоризације некретнина, постројења и опреме
- Актуарске добитке и губитке по основу планова дефинисаних примања
- Остале резерве

Сви задржани добити и акумулирани губити овог и претходних периода се признају у оквиру нераспоређене добити и губитка.

Распоређена добит (дивиденда) се признаје у оквиру обавеза када скупштина Друштва усвоји одлуку о расподели добити.

**3.16. Резервисања, потенцијална средства и потенцијалне обавезе**

Резервисања за правне спорове, штетних уговора или других захтева према Друштву се признају када за Друштво наступи законска или изведена обавеза као резултат прошлог догађаја, када је извесан одлив економских користи из Друштва и када се могу поуздано проценити износи тих одлива. Време или тачан износ тог одлива могу и даље бити неизвесни.

Трошкови реструктурирања се признају само ако постоји детаљан формални план за реструктурирање и руководство је саопштило главне карактеристике плана свима на које план има утицај или је извршење плана већ започето. Резервисања се не признају за будуће пословне губитке.

Резервисања се одмеравају по процењеним трошковима потребним за измирење садашње обавезе, на основу најпоузданијих доказа доступних на дан усвајања извештаја, укључујући и ризике и неизвесности повезане са садашњом обавезом. За већи број сличних обавеза, вероватноћа одлива за измирење се утврђује на нивоу класе обавеза. Резервисања се дисконтују на садашњу вредност, у случају да је износ дисконтовања материјално значајан.

Било каква надокнада у вези са обавезама за коју је сигурно да ће Друштво реализовати од треће стране се признаје као засебно средство. Међутим, ово средство не може бити у већем износу од повезаног резервисања.

Никаква обавеза, односно резервисање се не признаје ако није изван одлив економских користи по основу садашње обавезе. Такве ситуације се обелодањују као потенцијалне обавезе, осим у случају када је вероватноћа одлива мала.

**3.17. Преглед значајних рачуноводствених процена**

Презентација финансијских извештаја захтева од руководства Друштва коришћење најбољих могућих процена и разумних претпоставки, које имају ефекта на презентираних вредности средстава и обавеза као и обелодањивање потенцијалних потраживања и обавеза на дан састављања финансијских извештаја, као и прихода и расхода у току извештајног периода. Ове процене и претпоставке су засноване на информацијама расположивим на дан састављања финансијских извештаја. Стварни износи се могу разликовати од процењених.

У наставку су приказане кључне претпоставке везане за будућност и остали извори процењивања неизвесности на датум биланса стања које представљају значајан ризик, за материјалне корекције износа позиција биланса стања у следећој финансијској години.



НАПОМЕНЕ УЗ ФИНАНСИЈСКЕ ИЗВЕШТАЈЕ 30. јун 2017. године

### 3. ПРЕГЛЕД ЗНАЧАЈНИЈИХ РАЧУНОВОДСТВЕНИХ ПОЛИТИКА (наставак)

#### 3.17. Преглед значајних рачуноводствених процена (наставак)

##### 3.17.1. Амортизација и стопа амортизације

Обрачун амортизације и стопе амортизације су засноване на пројектованом економском веку трајања некретнина, постројења и опреме. Једном годишње Друштво процењује економски век на основу тренутних предвиђања.

Поред тога, због значаја сталних средстава у укупној активи Друштва, свака промена у поменутиим претпоставкама може да доведе до материјалних ефеката на финансијски положај Друштва, као и на финансијски резултат. Као на пример, ако Друштво скрати просечни корисни век за 10%, то би имало за последицу додатне трошкове амортизације за посматрани период која се завршава на дан 31. јуни 2017. године за око 36,640 хиљада динара (а за период који се завршава 30. јуна 2016. године: 41,689 хиљада динара).

##### 3.17.2. Исправка вредности ненаплативих потраживања

Обрачунали смо исправку вредности за потраживања старија од 60 дана, на основу процењених губитака услед немогућности купца да испуне неопходне обавезе. Наша процена је заснована на старосној анализи потраживања од купаца, историјским отписима, кредитним способностима наших купаца и променама у условима продаје, приликом утврђивања адекватности исправке вредности сумњивих и спорних потраживања. Ово укључује и претпоставке о будућем понашању купаца и резултујућим будућим наплатама. Руководство верује да није потребна додатна исправка вредности потраживања, изузев исправке вредности већ приказане у финансијским извештајима.

##### 3.17.3. Судски спорови

Генерално, резервисања су у значајној мери подложна проценама. Друштво процењује вероватноћу да се нежељени случајеви могу догодити као резултат прошлих догађаја и врши процену износа који је потребан да се измири обавеза. Процена потенцијаланих обавеза по основу судских спорова се врши од стране интерних стручних служби или спољних саветника.

Иако Друштво поштује начело опрезности приликом процене, с обзиром да постоји велика доза неизвесности, у одређеним случајевима стварни резултати могу одступати од ових процена.

##### 3.17.4. Фер вредност

Фер вредност за потребе обелодањивања сходно захтевима МСФИ 13 се дефинише као цена која би била добијена за продају имовине, или плаћена за пренос обавезе у редовној трансакцији између учесника на тржишту на датум одмеравања.

Пословна политика Друштва је да обелодани информације о правичној (фер) вредности активе и пасиве за коју постоје званичне тржишне информације и када се правична вредност значајно разликује од књиговодствене вредности. У Републици Србији не постоји довољно тржишног искуства, као ни стабилности и ликвидности код куповине и продаје потраживања и остале финансијске активе и пасиве, пошто званичне тржишне информације нису у сваком тренутку расположиве. Стога, правичну вредност није могуће поуздано утврдити у одсуству активног тржишта. Управа Друштва врши процену ризика и у случајевима када се оцени да вредност по којој се имовина води у пословним књигама неће бити реализована, врши исправку вредности. По мишљењу руководства Друштва, износи у овим финансијским извештајима одражавају вредност која је, у датим околностима, најверодостојнија и најкориснија за потребе извештавања.

Друштво одмерава фер вредност имовине и обавеза користећи претпоставке које би учесници на тржишту користили приликом одређивања цене имовине или обавезе, под претпоставком да тржишни учесници делују у свом најбољем економском интересу. Фер вредност је цена која би била наплаћена, односно плаћена за пренос обавезе у редовној трансакцији на примарном или најповољнијем тржишту на датум одмеравања, по текућим тржишним условима, а независно од тога да ли је та цена директно уочљива или процењена употребом друге технике процене.



НАПОМЕНЕ УЗ ФИНАНСИЈСКЕ ИЗВЕШТАЈЕ 30. јун 2017. године

### 3. ПРЕГЛЕД ЗНАЧАЈНИЈИХ РАЧУНОВОДСТВЕНИХ ПОЛИТИКА (наставак)

#### 3.17. Преглед значајних рачуноводствених процена (наставак)

##### 3.17.4. Фер вредност (наставак)

Технике процене вредности, које се примењују за одмеравање фер вредности, требало би максимално да користе релевантне уочљиве инпуте и своде на минимум коришћење неуочљивих инпута.

Да би се повећала доследност и упоредивост у одмеравању фер вредности и повезаних обелодањивања, утврђује се хијерархија фер вредности која класификује у три нивоа инпута за технике процене вредности, које се користе у одмеравању фер вредности према структури која следи:

Инпути нивоа 1 – су котиране цене (некориговане) на активном тржишту за идентичну имовину и обавезе којима ентитет има приступ на датум одмеравања. Претпоставке инпута нивоа 1 се односе на постојање примарног тржишта за имовину или обавезу или, у одсуству примарног тржишта, најповољније тржиште за имовину или обавезу; и да ли ентитет може да реализује трансакцију за имовину или обавезу по цени на тржишту на датум одмеравања.

Инпути нивоа 2 – су инпути који нису котиране цене укључене у ниво 1 које су уочљиве за имовину или обавезу, било директно или индиректно. Ови инпути укључују следеће: котиране цене за сличну имовину или обавезе на активном тржишту, котиране цене за идентичну или сличну имовину или обавезе на тржиштима која нису активна, инпути који нису котиране цене, ако су уочљиви за имовину или обавезе и инпути поткрепљени тржиштем.

Инпути нивоа 3 – су неуочљиви инпути за имовину или обавезе, које ентитет развија користећи најбоље информације расположиве у датим околностима. Дакле, разматрају се све разумно расположиве информације о претпоставкама тржишних учесника. Неуочљиви инпути сматрају се претпоставкама тржишних учесника и испуњавају циљ одмеравања фер вредности.

#### 4. РАЗДВАЈАЊЕ ПРИХОДА И РАСХОДА ДЕЛАТНОСТИ ПРУЖАЊА УСЛУГА ЗЕМАЉСКОГ ОПСЛУЖИВАЊА ОД ПРИХОДА И РАСХОДА ДЕЛАТНОСТИ АЕРОДРОМСКОГ ОПЕРАТЕРА

Члан 4. Правилника о пружању услуга земаљског опслуживања на аеродромима - Сл.гласник РС бр. 61/2015, налаже да оператер Аеродрома и пружалац услуга земаљског опслуживања одвоје рачуне (конта) за пружање услуга земаљског опслуживања од рачуна за друге делатности, сагласно важећим рачуноводственим стандардима. У годишњим финансијским извештајима оператера Аеродрома мора да буде видљиво одсуство било којих повезаних финансијских токова између пружања услуга земаљског опслуживања и његових делатности као оператера аеродрома.

Од 01.07.2016.године се приступило одвојеном фактурисању услуга земаљског опслуживања од осталих услуга аеродромског оператера, затим одређивању припадности директних расхода на рачуноводственим исправама оператера аеродрома и делатности земаљског опслуживања, као и распореда индиректних расхода на оператера аеродрома и на делатност земаљског опслуживања на основу усвојених кључева за распоред индиректних расхода. На основу претходно наведеног, раздвајање резултата пословања делатности земаљског опслуживања од делатности аеродромског оператера ће у будућем периоду бити извршено на основу евидентираних егзактних података о приходима и расходима.

Раздвајање пословања, односно остварених прихода и расхода Аеродрома за период I-VI 2017.године, на пословање делатности оператера аеродрома и пословање делатности пружања услуга земаљског опслуживања је извршено на бази усвојеног Допуњеног Плана пословања за 2016.годину од стране Надзорног одбора Друштва (Одлука бр.33-179/1 од 24.06.2016.године), односно на бази планом усвојених параметара за раздвајање пружених услуга земаљског опслуживања од делатности оператера аеродрома и дефинисаног планираног учешћа припадајућих расхода, а према захтеву Правилника о пружању услуга земаљског опслуживања на аеродромима. На основу претходно наведеног, и на основу остварених резултата пословања је састављен и Биланс успеха за период I- VI 2017.године у коме су издвојено исказани резултати пословања делатности оператера Аеродрома и делатности пружања услуга земаљског опслуживања упоредо са истим периодом претходне године, како следи:



НАПОМЕНЕ УЗ ФИНАНСИЈСКЕ ИЗВЕШТАЈЕ 30. јун 2017. године

## 4. РАЗДВАЈАЊЕ ПРИХОДА И РАСХОДА ДЕЛАТНОСТИ ПРУЖАЊА УСЛУГА ЗЕМАЉСКОГ ОПСЛУЖИВАЊА ОД ПРИХОДА И РАСХОДА ДЕЛАТНОСТИ АЕРОДРОМСКОГ ОПЕРАТЕРА (наставак)

БИЛАНС УСПЕХА за АЕРОДРОМСКОГ ОПЕРАТЕРА и ЗЕМАЉСКО ОПСЛУЖИВАЊЕ

за период од 01.01.2017. до 30.06.2017. године

- у хиљадама динара -

Група рачуна- рачун	ПОЗИЦИЈА	АОП	Напо- мена број	Износ			Износ			
				Текућа година			Претходна година			
				АЕРОДРОМСКИ ОПЕРАТЕР (01.01- 30.06.2017.)	ЗЕМАЉСКО ОПСЛУЖИВАЊЕ (01.01- 30.06.2017.)	Укупно АЕРОДРОМ (01.01- 30.06.2017)	АЕРОДРОМСКИ ОПЕРАТЕР (01.01- 30.06.2016.)	ЗЕМАЉСКО ОПСЛУЖИВАЊЕ (01.01- 30.06.2016.)	Укупно АЕРОДРОМ (01.01- 30.06.2016)	
1	2	3	4	5	6	7(5+6)	5	6	7(5+6)	
	<b>ПРИХОДИ ИЗ РЕДОВНОГ ПОСЛОВАЊА</b>									
60 до 65, осим 62 и 63	А. ПОСЛОВНИ ПРИХОДИ (1002 + 1009 + 1016 + 1017)	1001		3,555,500	774,902	4,330,402	3,187,837	732,520	3,920,357	
60	I ПРИХОДИ ОД ПРОДАЈЕ РОБЕ (1003 + 1004 + 1005 + 1006 + 1007+ 1008)	1002	5	10,421	0	10,421	56,054	0	56,054	
604	5. Приходи од продаје робе на домаћем тржишту	1007	5	10,421	0	10,421	998	0	998	
605	6. Приходи од продаје робе на иностраном тржишту	1008	5	0	0	0	55,056	0	55,056	
61	II ПРИХОДИ ОД ПРОДАЈЕ ПРОИЗВОДА И УСЛУГА (1010 + 1011 + 1012 + 1013 + 1014 + 1015)	1009	6,7,8	3,097,648	774,902	3,872,550	2,724,119	732,520	3,456,639	
614	5. Приходи од продаје производа и услуга на домаћем тржишту	1014	6	1,284,413	356,650	1,641,063	1,183,406	294,111	1,477,517	
615	6. Приходи од продаје готових производа и услуга на иностраном тржишту	1015	7	1,813,235	418,252	2,231,487	1,540,713	438,409	1,979,122	
64	III ПРИХОДИ ОД ПРЕМИЈА, СУБВЕНЦИЈА, ДОТАЦИЈА, ДОНАЦИЈА И СЛ.	1016		0	0	0	230	0	230	
65	IV ДРУГИ ПОСЛОВНИ ПРИХОДИ	1017	9	447,431	0	447,431	407,434	0	407,434	
	<b>РАСХОДИ ИЗ РЕДОВНОГ ПОСЛОВАЊА</b>									
50 до 55, 62 и 63	Б. ПОСЛОВНИ РАСХОДИ (1019 – 1020 – 1021 + 1022 + 1023 + 1024 + 1025 + 1026 + 1027 + 1028+ 1029) ≥ 0	1018		1,874,124	701,734	2,575,858	1,669,467	719,705	2,389,172	
50	I. НАБАВНА ВРЕДНОСТ ПРОДАТЕ РОБЕ	1019	10	14,259	0	14,259	51,234	0	51,234	
51 осим 513	V. ТРОШКОВИ МАТЕРИЈАЛА	1023	11	48,633	47,148	95,781	52,296	23,883	76,179	
513	VI. ТРОШКОВИ ГОРИВА И ЕНЕРГИЈЕ	1024	12	98,605	41,870	140,475	94,326	32,960	127,286	
52	VII. ТРОШКОВИ ЗАРАДА, НАКНАДА ЗАРАДА И ОСТАЛИ ЛИЧНИ РАСХОДИ	1025	13	1,006,879	498,356	1,505,235	885,143	534,170	1,419,313	
53	VIII. ТРОШКОВИ ПРОИЗВОДНИХ УСЛУГА	1026	14	185,211	18,532	203,743	136,107	32,290	168,397	
540	IX. ТРОШКОВИ АМОРТИЗАЦИЈЕ	1027	15	300,286	66,112	366,398	332,726	84,167	416,893	
541 до 549	X. ТРОШКОВИ ДУГОРОЧНИХ РЕЗЕРВИСАЊА	1028	16	5,370	0	5,370	1,972	28	2,000	
55	XI. НЕМАТЕРИЈАЛНИ ТРОШКОВИ	1029	17	214,881	29,716	244,597	115,663	12,207	127,870	
	В. ПОСЛОВНИ ДОБИТАК (1001 – 1018) ≥ 0	1030		1,681,376	73,168	1,754,544	1,518,370	12,815	1,531,185	

## НАПОМЕНЕ УЗ ФИНАНСИЈСКЕ ИЗВЕШТАЈЕ 30. јун 2017. године

## 4. РАЗДВАЈАЊЕ ПРИХОДА И РАСХОДА ДЕЛАТНОСТИ ПРУЖАЊА УСЛУГА ЗЕМАЉСКОГ ОПСЛУЖИВАЊА ОД ПРИХОДА И РАСХОДА ДЕЛАТНОСТИ АЕРОДРОМСКОГ ОПЕРАТЕРА (наставак)

БИЛАНС УСПЕХА за АЕРОДРОМСКОГ ОПЕРАТЕРА и ЗЕМАЉСКО ОПСЛУЖИВАЊЕ									
за период од 01.01.2017. до 30.06.2017. године									
- у хиљадама динара -									
Група рачуна- рачун	ПОЗИЦИЈА	АОП	На по мена број	Износ			Износ		
				Текућа година			Претходна година		
				АЕРОДРОМСКИ ОПЕРАТЕР (01.01- 30.06.2017.)	ЗЕМАЉСКО ОПСЛУЖИВАЊЕ (01.01- 30.06.2017.)	Укупно АЕРОДРОМ (01.01- 30.06.2017)	АЕРОДРОМСКИ ОПЕРАТЕР (01.01- 30.06.2016.)	ЗЕМАЉСКО ОПСЛУЖИВАЊЕ (01.01- 30.06.2016.)	Укупно АЕРОДРОМ (01.01- 30.06.2016)
1	2	3	4	5	6	7(5+6)	5	6	7(5+6)
66	Д. ФИНАНСИЈСКИ ПРИХОДИ (1033 + 1038 + 1039)	1032		78,645	349	78,994	126,312	0	126,312
662	II. ПРИХОДИ ОД КАМАТА (ОД ТРЕЋИХ ЛИЦА)	1038	18	47,424	0	47,424	53,406	0	53,406
663 и 664	III. ПОЗИТИВНЕ КУРСНЕ РАЗЛИКЕ И ПОЗИТИВНИ ЕФЕКТИ ВАЛУТНЕ КЛАУЗУЛЕ (ПРЕМА ТРЕЋИМ ЛИЦИМА)	1039	19	31,221	349	31,570	72,906	0	72,906
56	Ђ. ФИНАНСИЈСКИ РАСХОДИ (1041 + 1046 + 1047)	1040		163,099	1,104	164,203	54,494	0	54,494
562	II. РАСХОДИ КАМАТА (ПРЕМА ТРЕЋИМ ЛИЦИМА)	1046	20	19,001	0	19,001	21,640	0	21,640
563 и 564	III. НЕГАТИВНЕ КУРСНЕ РАЗЛИКЕ И НЕГАТИВНИ ЕФЕКТИ ВАЛУТНЕ КЛАУЗУЛЕ (ПРЕМА ТРЕЋИМ ЛИЦИМА)	1047	21	144,098	1,104	145,202	32,854	0	32,854
	Е. ДОБИТАК ИЗ ФИНАНСИРАЊА (1032 – 1040)	1048		0	0	0	71,818	0	71,818
	Ж. ГУБИТАК ИЗ ФИНАНСИРАЊА (1040 – 1032)	1049		84,454	755	85,209			
683 и 685	З. ПРИХОДИ ОД УСКЛАЂИВАЊА ВРЕДНОСТИ ОСТАЛЕ ИМОВИНЕ КОЈА СЕ ИСКАЗУЈЕ ПО ФЕР ВРЕДНОСТИ КРОЗ БИЛАНС УСПЕХА	1050	22	963	0	963	285	0	285
583 и 585	И. РАСХОДИ ОД УСКЛАЂИВАЊА ВРЕДНОСТИ ОСТАЛЕ ИМОВИНЕ КОЈА СЕ ИСКАЗУЈЕ ПО ФЕР ВРЕДНОСТИ КРОЗ БИЛАНС УСПЕХА	1051	23	25,038	0	25,038	7	0	7
67 и 68, осим 683 и 685	J. ОСТАЛИ ПРИХОДИ	1052	24	7,852	1,228	9,080	36,247	18	36,265
57 и 58, осим 583 и 585	К. ОСТАЛИ РАСХОДИ	1053	25	12,879	1,851	14,730	15,934	1,169	17,103
	Л. ДОБИТАК ИЗ РЕДОВНОГ ПОСЛОВАЊА ПРЕ ОПОРЕЗИВАЊА (1030 – 1031 + 1048 – 1049 + 1050 – 1051 + 1052 – 1053)	1054		1,567,820	71,790	1,639,610	1,610,779	11,664	1,622,443
	М. НЕТО ДОБИТАК ПО ОСНОВУ ИСПРАВКИ ГРЕШАКА ИЗ РАНИЈИХ ГОДИНА	1056		641	0	641	0	0	0
	Њ. ДОБИТАК ПРЕ ОПОРЕЗИВАЊА (1054 – 1055 + 1056 – 1057)	1058	26	1,568,461	71,790	1,640,251	1,610,779	11,664	1,622,443
	П. ПОРЕЗ НА ДОБИТАК								
721	I. ПОРЕСКИ РАСХОД ПЕРИОДА	1060	26	204,878	10,769	215,647	169,766	1,786	171,552
део 722	II. ОДЛОЖЕНИ ПОРЕСКИ РАСХОДИ ПЕРИОДА	1061	27	37,373	0	37,373	76,829	0	76,829
део 722	III. ОДЛОЖЕНИ ПОРЕСКИ ПРИХОДИ ПЕРИОДА	1062	27	0	0	0	0	0	0
	С. НЕТО ДОБИТАК (1058 – 1059 – 1060 – 1061 + 1062)	1064	28	1,326,210	61,021	1,387,231	1,364,184	9,878	1,374,062
6	УКУПНИ ПРИХОДИ (1001+1032+1050+1052)			3,644,458	776,479	4,420,937	3,350,681	732,538	4,083,219
5	УКУПНИ РАСХОДИ (1018+1040+1051+1053)			2,075,997	704,689	2,780,686	1,739,902	720,874	2,460,776



## НАПОМЕНЕ УЗ ФИНАНСИЈСКЕ ИЗВЕШТАЈЕ 30. јун 2017. године

5. ПРИХОДИ ОД ПРОДАЈЕ РОБЕ	I-VI 2017	I-VI 2016
	у 000 дин.	у 000 дин.
Приходи од продаје пића у угоститељским објектима	663	422
Приходи од продаје горива на домаћем тржишту	0	576
Приходи од продаје мазута	9,758	0
<b>Приходи од продаје робе на домаћем тржишту</b>	<b>10,421</b>	<b>998</b>
Приходи од продаје робе- керозина (реекспорт)	0	55,056
Приходи од продаје горива на ино тржишту	0	0
<b>Приходи од продаје робе на ино тржишту</b>	<b>0</b>	<b>55,056</b>
	<b>10,421</b>	<b>56,054</b>

приходи од продаје услуга Аеродрома на домаћем и ино тржишту укупно у периоду I - VI 2017.године, су раздвојени на приходе од услуга извршених од стране делатности оператора аеродрома и на приходе извршене од стране делатности пружања услуга земаљског опслуживања на основу стварно остварених прихода и планом усвојених параметара за раздвајање пружених услуга земаљског опслуживања од делатности оператора аеродрома, што је приказано у следећој табели:

6. ПРИХОДИ ОД ПРОДАЈЕ УСЛУГА НА ДОМАЋЕМ ТРЖИШТУ СА ПРИКАЗОМ ПРИХОДА ОД УСЛУГА ЗЕМАЉСКОГ ОПСЛУЖИВАЊА	I-VI 2017					I-VI 2016				
	Приходи Аеродромског оператора	Приходи Земаљског опслуживања	Укупни приходи Аеродрома (са огранцима инокупаца)	Приходи од огранака инокупаца	Приходи без огранака инокупаца	Приходи Аеродромског оператора	Приходи Земаљског опслуживања	Укупни приходи Аеродрома (са огранцима инокупаца)	Приходи од огранака инокупаца	Приходи без огранака инокупаца
	2	3	4 (2+3)	5	6 (4-5)	7	8	9 (7+8)	10	11(9-10)
	у 000 дин.					у 000 дин.				
Путнички сервис *	591,758	25,333	617,091	48,006	569,085	577,136	24,447	601,583	44,751	556,832
Такса за безбедност	266,426	0	266,426	12,413	254,013	197,780	0	197,780	8,890	188,890
Слетање	105,517	0	105,517	17,190	88,327	102,887	0	102,887	18,606	84,281
Прихват и отпрема авиона *	-	112,402	112,402	19,527	92,875	-	116,170	116,170	24,946	91,224
Инфраструктура	64,975	0	64,975	13,528	51,447	64,340	0	64,340	14,116	50,224
Авиомостови *	3,610	401	4,011	4,001	10	5,022	0	5,022	5,022	-
Осветљење	28,266	0	28,266	658	27,608	28,335	0	28,335	724	27,611
Такса за боравак авиона	2,221	0	2,221	28	2,193	2,313	0	2,313	-	2,313
Услуге одлеђивања авиона *	0	70,654	70,654	3,839	66,815	0	31,908	31,908	2,068	29,840
Комерц коришћ. платформе	29,473	0	29,473	-	29,473	25,272	0	25,272	-	25,272
Услуге за коришћ. СИТЕ сист.	35,353	0	35,353	2,421	32,932	34,178	0	34,178	2,216	31,962
Услуге на посебан захтев *	3,055	65,370	68,425	361	68,064	7,314	48,948	56,262	383	55,879
Услуге издав.реклам.прост.	34,838	0	34,838	-	34,838	30,806	0	30,806	-	30,806
Комуналне услуге	83,118	0	83,118	499	82,619	79,430	0	79,430	426	79,004
Робно-царинске услуге *	0	80,702	80,702	341	80,361	0	71,447	71,447	371	71,076
Услуге DCS *	0	0	-	-	-	0	0	-	-	-
Услуге lost and found *	0	552	552	552	0	0	406	406	406	-
Приходи од коришћ. паркинга	31,208	0	31,208	308	30,900	24,368	0	24,368	300	24,068
Остале услуге *	4,595	1,236	5,831	256	5,575	4,225	785	5,010	230	4,781
<b>I Укупно услуге на дом.тржишту</b>	<b>1,284,413</b>	<b>356,650</b>	<b>1,641,063</b>	<b>123,928</b>	<b>1,517,135</b>	<b>1,183,406</b>	<b>294,111</b>	<b>1,477,517</b>	<b>123,455</b>	<b>1,354,063</b>

Приходи од услуга, који су остварени од стране ино компанија које су се регистровале у Републици Србији као "Огранак", се књиговодствено евидентирају у складу са законским прописима, односно на приходима од домаћих купаца. Обзиром да се физички обим услуга наведених огранака у Друштву евидентира као физички обим услуга ино компанија, наведени приходи су у Напомени 6 и 7, приказани на начин како се књиговодствено евидентирају, а и издвојено у посебној колони као приходи од продаје робе и услуга од регистрованих огранака, због увида о висини и учешћу наведених прихода који су књижени као приходи остварени на домаћем тржишту, а суштина је да је порекло наведених прихода ино тржиште.



## НАПОМЕНЕ УЗ ФИНАНСИЈСКЕ ИЗВЕШТАЈЕ 30. јун 2017. године

7. ПРИХОДИ ОД ПРОДАЈЕ УСЛУГА НА ИНО ТРЖИШТУ СА ПРИКАЗОМ ПРИХОДА ОД УСЛУГА ЗЕМАЉСКОГ ОПСЛУЖИВАЊА	I-VI 2017					I-VI 2016				
	Приходи Аеродромског оператора	Приходи Земаљског опслуживања	Укупни приходи Аеродрома (без огранака инокупаца)	Приходи од огранака инокупаца	Приходи са огранцима инокупаца	Приходи Аеродромског оператора	Приходи Земаљског опслуживања	Укупни приходи Аеродрома (без огранака инокупаца)	Приходи од огранака инокупаца	Приходи са огранцима инокупаца
	2	3	4 (2+3)	5	6 (4+5)	7	8	9 (7+8)	10	11(9-10)
	у 000 дин.					у 000 дин.				
Путнички сервис *	835,545	27,298	<b>862,843</b>	48,006	910,849	705,596	22,671	<b>728,267</b>	44,751	773,018
Такса за безбедност	239,829	0	<b>239,829</b>	12,413	252,242	156,394	0	<b>156,394</b>	8,890	165,284
Слетање	332,145	0	<b>332,145</b>	17,190	349,335	305,346	0	<b>305,346</b>	18,606	323,952
Прихват и отпрема авиона *	0	301,807	<b>301,807</b>	19,527	321,334	0	338,408	<b>338,408</b>	24,946	363,354
Инфраструктура	215,499	0	<b>215,499</b>	13,528	229,027	201,041	0	<b>201,041</b>	14,116	215,157
Авиомостови *	86,964	9,663	<b>96,627</b>	4,001	100,628	81,363	9,041	<b>90,404</b>	5,022	95,426
Осветљење	35,162	0	<b>35,162</b>	658	35,820	31,847	0	<b>31,847</b>	724	32,571
Такса за боравак авиона	13,746	0	<b>13,746</b>	28	13,774	12,286	0	<b>12,286</b>	-	12,286
Услуге одлеђивања авиона *	0	45,318	<b>45,318</b>	3,839	49,157	0	26,468	<b>26,468</b>	2,068	28,536
Комерц коришћ. платформе	0	0	<b>0</b>	-	-	0	0	<b>0</b>	-	-
Услуге за коришћ. СУТЕ сист.	46,732	0	<b>46,732</b>	2,421	49,153	39,500	0	<b>39,500</b>	2,216	41,716
Услуге на посебан захтев *	2,771	9,824	<b>12,595</b>	361	12,956	811	12,061	<b>12,872</b>	383	13,255
Услуге издав. реклам. прост.	0	0	<b>0</b>	-	-	734	0	<b>734</b>	-	734
Комуналне услуге	<b>544</b>	<b>0</b>	<b>544</b>	499	1,043	643	0	<b>643</b>	426	1,069
Робно-царинске услуге *	0	6,089	<b>6,089</b>	341	6,430	0	6,189	<b>6,189</b>	371	6,560
Приходи од консултан.услуга	0	0	<b>0</b>	-	-	0	0	<b>0</b>	-	0
Услуге DCS *	0	7,936	<b>7,936</b>	-	7,936	0	13,265	<b>13,265</b>	-	13,265
Услуге lost and found *	0	7,077	<b>7,077</b>	552	7,629	0	6,888	<b>6,888</b>	406	7,294
Приходи од коришћ. паркинга	5	0	<b>5</b>	308	313	0	0	<b>0</b>	300	300
Остале услуге *	4,293	3,240	<b>7,533</b>	256	7,789	867,142	26,089	<b>893,231</b>	230	9,097
<b>II Укупно услуге на ино тржишту</b>	<b>1,813,235</b>	<b>418,252</b>	<b>2,231,487</b>	<b>123,928</b>	<b>2,355,415</b>	<b>1,540,713</b>	<b>438,409</b>	<b>1,979,122</b>	<b>123,455</b>	<b>2,102,576</b>
<b>III Укупно приходи од продаје производа и услуга (I+II)</b>	<b>3,097,648</b>	<b>774,902</b>	<b>3,872,550</b>	<b>-</b>	<b>3,872,550</b>	<b>2,724,119</b>	<b>732,520</b>	<b>3,456,639</b>	<b>-</b>	<b>3,456,639</b>

## НАПОМЕНЕ УЗ ФИНАНСИЈСКЕ ИЗВЕШТАЈЕ 30. јун 2017. године

8. Приходи од продаје <u>услуга по геогр. подручјима</u>	I-VI 2017	I-VI 2016
	у 000 дин.	у 000 дин.
Србија	1,517,135	1,354,063
Немачка (Lufthansa+Germanwings +Europi.+Air Berlin+Eurojet)	342,587	306,712
Црна Гора (Монтенегро+остали купци ЦГ)	247,426	241,464
Аустрија (Огранак Austrian Airlines +Niki)	122,948	123,241
Швајцарска (Swis Air)	163,878	155,465
Русија (Aeroflot)	188,511	166,359
Турска (Turkish +Pegasus+Atlas Global)	339,191	237,859
Шпанија (Swift Air)	20,151	20,100
Италија (Al italia)	81,289	76,781
Абу Даби (Огранак Etihad Air+Etihad Air)	82,590	74,832
Мађарска (Wiz Air)	320,264	321,293
Румунија (Tarom)	27,146	22,493
Тунис (Tunis Air)	16,712	14,113
Грчка (Aegean)	40,204	54,459
Енглеска (Easyjet)	38,198	34,187
Норвешка (Norwegian)	48,484	47,973
Пољска (Polskie linie LOT)	50,199	33,474
Дубаи (Fly Dubai)	53,959	36,751
Катар (Qatar Airways)	45,636	49,081
Израел (El Al Israel + Israir Airlines+Arkia)	78,054	0
<b>Остала ино географска подручја</b>	<b>47,988</b>	<b>85,939</b>
	<b>3,872,550</b>	<b>3,456,639</b>

Приходи од продаје <u>услуга по купцима</u>	I-VI 2017	I-VI 2016
	у 000 дин.	у 000 дин.
Air Serbia - Србија	1,219,191	1,091,903
Deutsche Lufthansa - Немачка	298,949	274,921
Montenegro Airlines - Црна Гора	243,066	241,021
Огранак Austrian Airlines - Аустрија	122,948	122,631
Swiss International Airlines - Швајцарска	163,878	155,465
Turkish Airlines -Турска	193,696	190,617
Aeroflot - Русија	188,511	166,359
Polskie linie LOT - Пољска	50,199	33,474
Alitalia Societa Aerea Italiana S.R.L. - Италија	81,289	76,781
Swift Air Aviation - Шпанија	20,151	20,100
Еуропеан Air - Немачка	23,754	11,271
Norwegian Air - Норвешка	48,484	47,973
Easyjet - Енглеска	38,198	34,187
Wizz Air + огранак Wizz Air (Мађарска)	320,264	321,293
Tarom Romanian Air Transport - Румунија	27,146	22,493
Pegasus Airlines - Турска	49,516	46,362
Tunis Air - Тунис	16,712	14,113
Fly Dubai - Дубаи	53,959	36,751
Aegean airlines - Грчка	40,204	54,459
Иран Air - Iran	0	3,003
Qatar Airways Q.C.S. - Катар	45,636	49,081
Etihad Airways PJSC + огранак Etihad Airways PJSC - Абу Даби	82,590	74,832
НИС АД - Србија	26,324	21,871
JAT Техника - Србија	9,460	11,600
Паркинг сервис - Србија	14,382	14,254
Alma Quatro - Србија	10,600	10,657
Dufyu доо Beograd - Србија	27,296	27,510
Israir Airlines - Израел	53,301	0
Остали домаћи купци-Србија	209,882	176,268
Остали ино купци	192,964	105,389
	<b>3,872,550</b>	<b>3,456,639</b>



## НАПОМЕНЕ УЗ ФИНАНСИЈСКЕ ИЗВЕШТАЈЕ 30. јун 2017. године

<b>9. ДРУГИ ПОСЛОВНИ ПРИХОДИ</b>	<b>I-VI 2017</b>	<b>I-VI 2016</b>
	у 000 дин.	у 000 дин.
Приходи од закупа домаћим правним лицима	443,639	404,057
Приходи од закупа ино правним лицима	3,792	3,377
	<b>447,431</b>	<b>407,434</b>

<b>10. НАБАВНА ВРЕДНОСТ ПРОДАТЕ РОБЕ</b>	<b>I-VI 2017</b>	<b>I-VI 2016</b>
	у 000 дин.	у 000 дин.
Набавна вредност продате робе на мало	477	361
Набавна вредност продатог керозина-реекспорт	-	50,873
Набавна вредност продатог мазута	13,782	-
Набавна вредност продатог горива	-	-
	<b>14,259</b>	<b>51,234</b>

<b>11. ТРОШКОВИ МАТЕРИЈАЛА</b>	<b>I-VI 2017</b>	<b>I-VI 2016</b>
	у 000 дин.	у 000 дин.
Трошкови материјала за израду (основни материјал, алат и инвентар, радна и службена одећа и обућа)	75,411	49,137
Трошкови режијског материјала (канцеларијски материјал)	11,374	3,969
Трошкови резервних делова	8,996	14,434
Трошкови алата и инвентара	-	8,639
	<b>95,781</b>	<b>76,179</b>

<b>12. ТРОШКОВИ ГОРИВА И ЕНЕРГИЈЕ</b>	<b>I-VI 2017</b>	<b>I-VI 2016</b>
	у 000 дин.	у 000 дин.
Трошкови бензина и дизел горива	34,853	29,892
Трошкови мазута за грејање	18,697	11,289
Трошкови електричне енергије	86,925	86,105
	<b>140,475</b>	<b>127,286</b>

<b>13. ТРОШКОВИ ЗАРАДА, НАКНАДА ЗАРАДА И ОСТАЛИ ЛИЧНИ РАСХОДИ</b>	<b>I-VI 2017</b>	<b>I-VI 2016</b>
	у 000 дин.	у 000 дин.
Бруто зараде и накнаде зарада-запослени	835,322	811,152
Бруто зараде и накнаде зарада-пословодство	18,469	13,056
Порези и доприноси на терет послодавца	152,828	147,533
Трошкови накнада по уговору о делу и ауторском делу	208	319
Трошкови за накнаде за омл.задруге и др.облике ангаж.	316,161	277,213
Трошкови накнада за чланове НО, СА, Комисија за ревизију	4,378	4,192
Превоз радника на посао	35,931	33,209
Трошкови службеног пута	7,362	2,636
Отпремнине и јубиларне награде	1,707	751
Разлике зарада по основу Закона о смањењу зарада у јавном сектору која се преноси у Буџет РС	77,229	74,092
Премије за добровољно пензионо осигурање	44,813	42,407
Новогодишњи пакетићи за децу запослених-неопорезиво	-	-
Накнаде по Уговорима за стручно усавршавање	2,209	3,683
Солидаране помоћи(новорођенчад, лечења, елем.неп. и ост.)	8,618	8,101
Остали лични расходи	-	969
	<b>1,505,235</b>	<b>1,419,313</b>



## НАПОМЕНЕ УЗ ФИНАНСИЈСКЕ ИЗВЕШТАЈЕ 30. јун 2017. године

14. ТРОШКОВИ ПРОИЗВОДНИХ УСЛУГА	I-VI 2017	I-VI 2016
	у 000 дин.	у 000 дин.
ИТ услуге на чекирању путника и пртљага	19,183	24,919
Трошкови телефона и осталих ПТТ услуга	10,635	11,927
Трошкови услуга одржавања	87,908	68,137
Трошкови закупа	17,514	23,007
Трошкови рекламе и пропаганде	48,282	21,173
Трошкови угостит. услуга закупаца-префактур. авио комп.	699	989
Трошкови комуналних услуга	17,096	13,394
Трошкови осталих производних услуга	2,426	4,851
	<b>203,743</b>	<b>168,397</b>

15. ТРОШКОВИ АМОРТИЗАЦИЈЕ	I-VI 2017	I-VI 2016
	у 000 дин.	у 000 дин.
Трошкови амортизације за нематеријална улагања	21,390	10,808
Трошкови амортизације за некретнине	162,959	215,844
Трошкови амортизације за опрему	182,049	190,241
	<b>366,398</b>	<b>416,893</b>

16. ТРОШКОВИ ДУГОРОЧНИХ РЕЗЕРВИСАЊА	I-VI 2017	I-VI 2016
	у 000 дин.	у 000 дин.
Трошкови резервисања за отпремнине у пензију	-	-
Трошкови резервисања за јубиларне награде	-	-
Трошкови резервисања за судске спорове	5,370	2,000
	<b>5,370</b>	<b>2,000</b>

17. НЕМАТЕРИЈАЛНИ ТРОШКОВИ	I-VI 2017	I-VI 2016
	у 000 дин.	у 000 дин.
Трошкови здравствених услуга	8,372	6,233
Трошкови услуга чишћења	29,804	24,831
Трошкови осталих консалтинг услуга	57,645	-
Трошкови за услуге разних врста процена	34,348	5,010
Трошкови услуга стручног усавршавања	10,376	5,105
Трошкови за услуге на постојећем рачунов.софтверу	6,483	7,106
Трошкови осталих непроизводних услуга	10,809	8,093
Трошкови репрезентације	1,688	1,953
Трошкови осигурања	17,303	12,109
Трошкови платног промета	2,953	2,709
Чланарине	1,381	5,964
Порез на имовину и друге накнаде	40,218	39,619
Остали нематеријални трошкови	23,217	9,138
	<b>244,597</b>	<b>127,870</b>

## НАПОМЕНЕ УЗ ФИНАНСИЈСКЕ ИЗВЕШТАЈЕ 30. јун 2017. године

18. ПРИХОДИ ОД КАМАТА	I-VI 2017	I-VI 2016
	у 000 дин.	у 000 дин.
Камате за орочене динарске депозите	15,705	17,921
Камате за динарска средства на текућим рачунима	809	1,583
Камате за орочене девизне депозите	29,736	26,548
Камате за девизна средства на текућим рачунима	678	2,808
Камате на стамбене зајмове	447	425
Камате по судским решењима	49	4,121
	<b>47,424</b>	<b>53,406</b>

19. ПОЗИТИВНЕ КУРСНЕ РАЗЛИКЕ И ПОЗИТИВНИ ЕФЕКТИ ВАЛУТНЕ КЛАУЗУЛЕ	I-VI 2017	I-VI 2016
	у 000 дин.	у 000 дин.
Приходи по основу реализованих курсних разлика	14,775	53,418
Приходи по основу нереализованих курсних разлика	16,697	16,753
Приходи од ефеката уговорене валутне клаузуле( реализ.)	9	37
Приходи од ефеката уговорене валутне клаузуле( нереализ.)	89	2,698
	<b>31,570</b>	<b>72,906</b>

20. РАСХОДИ КАМАТА	I-VI 2017	I-VI 2016
	у 000 дин.	у 000 дин.
Камате за дугорочни кредит ЕИБ-а	17,251	19,755
Камате за финансијски лизинг	-	-
Затезне камате у земљи	1,746	164
Камате за неблаговремено плаћене јавне приходе	4	1,721
	<b>19,001</b>	<b>21,640</b>

21. НЕГАТИВНЕ КУРСНЕ РАЗЛИКЕ И НЕГАТИВНИ ЕФЕКТИ ВАЛУТНЕ КЛАУЗУЛЕ	I-VI 2017	I-VI 2016
	у 000 дин.	у 000 дин.
Негативне курсне разлике-реализоване	42,608	20,926
Негативне курсне разлике-нереализоване	98,412	11,912
Расходи од ефеката уговорене валутне клауз.-реализ.	96	16
Расходи од ефеката уговорене валутне клауз.-нереализ.	4,086	-
	<b>145,202</b>	<b>32,854</b>



## НАПОМЕНЕ УЗ ФИНАНСИЈСКЕ ИЗВЕШТАЈЕ 30. јун 2017. године

22. ПРИХОДИ ОД УСКЛАЂИВАЊА ВРЕДНОСТИ ОСТАЛЕ ИМОВИНЕ	I-VI 2017	I-VI 2016
	у 000 дин.	у 000 дин.
Усклађивање вредности потраживања:	-	
- од физичких лица за стамбене зајмове (укидање исправке вредности по основу наплате и процене фер вредности)	963	285
Остали непоменути приходи	-	-
	<b>963</b>	<b>285</b>

23. РАСХОДИ ОД УСКЛАЂИВАЊА ВРЕДНОСТИ ОСТАЛЕ ИМОВИНЕ	I-VI 2017	I-VI 2016
	у 000 дин.	у 000 дин.
Обезвређење потраживања за стамбене зајмове	869	-
Исправке вредности потраживања од купаца	24,169	7
	<b>25,038</b>	<b>7</b>

24. ОСТАЛИ ПРИХОДИ	I-VI 2017	I-VI 2016
	у 000 дин.	у 000 дин.
Приходи од продаје опреме и материјала	645	181
Приходи од наплаћених исправљених потраж. од купаца	45	199
Приходи по основу укид.резерв.за судс.сп. и бенеф.запосл.	-	32,573
Приходи по основу накнаде штете од правних и физ. лица	4,356	2,273
Приходи од рефундације судских трошкова	401	96
Приходи ранијих година	-	925
Позитивни ефекти уговорене ревалоризације	10	14
Остали непоменути приходи	3,623	4
	<b>9,080</b>	<b>36,265</b>

25. ОСТАЛИ РАСХОДИ	I-VI 2017	I-VI 2016
	у 000 дин.	у 000 дин.
Губици по основу продаје и расходовања биолошких средстава	2,652	15
Судски трошкови	1,537	202
Издаци за хуманитарне, здравствене и научне сврхе	7,607	7,522
Трошкови ранијих година	-	582
Остали непоменути расходи	429	5,782
Расходи за синдикате	2,505	3,000
	<b>14,730</b>	<b>17,103</b>

НАПОМЕНЕ УЗ ФИНАНСИЈСКЕ ИЗВЕШТАЈЕ 30. јун 2017. године

## 26. ПОРЕЗ НА ДОБИТАК

<u>а) Компоненте пореза на добитак</u>	I-VI 2017	I-VI 2016
	у 000 дин.	у 000 дин.
Порески расход периода	215,647	171,552
Корекција пореских расхода периода	-	-
<b>Порески расход периода након корекције</b>	<b>215,647</b>	<b>171,552</b>
Одложени порески расход периода	37,373	76,829
Одложени порески приход периода	-	-
Корекција одложених пореских прихода периода	-	-
	<u>253,020</u>	<u>248,381</u>
Ефективна пореска стопа	15.43%	15.31%

<u>б) Усаглашавање пореза на добитак и производа резултата пословања пре опорезивања и прописане пореске стопе</u>	I-VI 2017	I-VI 2016
	у 000 дин.	у 000 дин.
Добитак пре опорезивања	1,640,251	1,622,443
Порез на добитак обрачунат по стопи од 15%	246,038	243,366
Порески ефекти расхода који се не признају у пореском билансу	2,196	12,683
Корекција пореских ефеката расхода амортизације који се не признају у пореском билансу	(9,851)	-
Порески кредит за улагања у основна средства из ранијих година	(22,736)	(84,497)
Корекција коришћења пореског кредита из ранијих година	-	-
<b>Порески расход периода</b>	<b>215,647</b>	<b>171,552</b>

	Година истека	Износ пренетог ПК	Корекција ПК	Искоришћен и ПК	Преостали ПК за пренос
Година настанка и истека пореског кредита		из 2016.г.		у 2017.г.	30.06.2017.
2012	2022	-	0	-	-
2013	2023	22,736	0	22,736	-
<b>Стање пореског кредита (ПК)</b>		<b>22,736</b>	<b>0</b>	<b>22,736</b>	<b>-</b>



НАПОМЕНЕ УЗ ФИНАНСИЈСКЕ ИЗВЕШТАЈЕ 30. јун 2017. године  
**27. ОДЛОЖЕНИ ПОРЕСКИ ПРИХОДИ И РАСХОДИ ПЕРИОДА**

Промене на рачуну одложених пореских обавеза и одложених пореских средстава на дан 31.12.2016. године и на дан 30.06.2017. години, приказане су у табелама која следе:

<b><u>а) Одложена пореска средства (одложене пореске обавезе) 2016</u></b>	01.01.2016.	Признато у осталим добицима и губицима I-XII 2016	Признато у билансу успеха I-XI 2016	31.12.2016.
<b>Дугорочна средства</b>				
Нематеријална имовина, некретнине, постројења, опрема и инвестиционе некретнине	(267,075)	(80,517)	(79,326)	(426,918)
<b>Дугорочне обавезе</b>				
Резервисања за накнаде и друге бенефиције запослених	16,536	(671)	3,682	19,547
Резервисања за судске спорове	17,312	-	(5,237)	12,075
<b>Краткорочне обавезе</b>				
Обавезе за порезе, доприносе и друге дажбине	186	-	12	198
Обрач а неисплаћ. примања запосл.чл.9.став 2. Закона	-	-	2,079	2,079
Неискоришћени порески кредити	144,733	-	(121,997)	22,736
	<b>(88,308)</b>	<b>(81,188)</b>	<b>(200,787)</b>	<b>(370,283)</b>

<b><u>б) Одложена пореска средства (одложене пореске обавезе) 2017</u></b>	01.01.2017.	Признато у осталим добицима и губицима I-VI 2017	Признато у билансу успеха I-VI 2017	30.06.2017.
<b>Дугорочна средства</b>				
Нематеријална имовина, некретнине, постројења, опрема и инвестиционе некретнине	(426,918)	-	(13,131)	(440,049)
<b>Краткорочна средства</b>				
Потраживања по основу продаје	-	-	-	-
Краткорочни финансијски пласмани	-	-	-	-
<b>Дугорочне обавезе</b>				
Резервисања за накнаде и друге бенефиције запослених	19,547	-	(1,448)	18,099
Резервисања за судске спорове	12,075	-	498	12,573
<b>Краткорочне обавезе</b>				
Обавезе за порезе, доприносе и друге дажбине	198	-	(3)	195
Обрач а неисплаћ. примања запосл.чл.9.став 2. Закона	2,079	-	(553)	1,526
<b>Остало</b>				
Неискоришћени порески губици	-	-	-	-
Неискоришћени порески кредити	22,736	-	(22,736)	-
	<b>(370,283)</b>	<b>-</b>	<b>(37,373)</b>	<b>(407,656)</b>

НАПОМЕНЕ УЗ ФИНАНСИЈСКЕ ИЗВЕШТАЈЕ 30. јун 2017. године  
**27.ОДЛОЖЕНИ ПОРЕСКИ ПРИХОДИ И РАСХОДИ ПЕРИОДА (наставак)**

Стање признатих одложених пореских средстава на дан 30.06.2017. године износи 32.393 хиљада динара и сва се односе на одложена пореска средства на дан 31.03.2017. године обрачуната применом важеће стопе пореза на добит од 15% на стања резервисања за отпремнине за одлазак у пензију, резервисања за јубиларне награде, резервисања за судске спорове, затим на стање неплаћених јавних прихода, као и на износ неисплаћених а признатих расхода примања запослених из члана 9.став 2. Закона о порезу на добит правних лица, јер се иста односе на привремене разлике која ће бити признате у пореском периоду у коме иста буду исплаћена. Стање признатих одложених пореских обавеза на дан 30.06.2017.године износи 440.049 хиљада динара.

Након примене захтева МРС 12 за пребијањем одложених пореских средстава и одложених пореских обавеза на дан билансирања, стање одложених пореских обавеза на дан 30.06.2017. године износи 407.656 хиљада динара (31.12.2016. године 370.283 хиљада динара).

Ефекти по основу промена одложених пореских средстава и обавеза у односу на почетно стање, у износу од 37.373 хиљада динара, су евидентирани на терет одложених пореских расхода периода.

<b>28. ЗАРАДА ПО АКЦИЈИ</b>	I-VI 2017	I-VI 2016
	у 000 дин.	у 000 дин.
Нето добитак који припада власницима	1,387,231	1,374,062
Корекција нето добитка	-	-
<b>Нето добитак након корекције</b>	<b>1,387,231</b>	<b>1,374,062</b>
Просечан пондерисан број акција	34,289,350	34,289,350
Основна зарада по акцији <u>у динарима</u>	<b>40.46</b>	<b>40.07</b>

**29.а. НЕМАТЕРИЈАЛНА ИМОВИНА**

у 000 дин.

ОПИС	30.06.2017.	31.12.2016.
<b>Набавна вредност</b>		
Почетно стање,	187,042	102,871
Набавке у току године	34,788	84,171
Отуђења, расходање и продаја	(516)	-
Остало	(6,276)	
<b>Крајње стање</b>	<b>215,038</b>	<b>187,042</b>
<b>Исправка вредности</b>		
Почетно стање	51,312	22,348
Амортизација у текућој години	21,390	28,964
Отуђења, расходање и продаја	(516)	-
<b>Крајње стање</b>	<b>72,186</b>	<b>51,312</b>
<b>Нето садашња вредност</b>	<b>142,852</b>	<b>135,730</b>

Укупна улагања у нематеријалну имовину износе 34.788 хиљаде динара.



НАПОМЕНЕ УЗ ФИНАНСИЈСКЕ ИЗВЕШТАЈЕ 30. јун 2017. године

29.6. НЕКРЕТНИНЕ, ПОСТРОЈЊА, ОПРЕМА И БИОЛОШКА СРЕДСТВА 2016

ОПИС	Земљиште	Грађевински објекти	Опрема	Инвестиционе некретнине	Остале некретнине, постројења и опрема	Инвестиције у току	Аванси	Укупно-некретнине, постројења и опрема	Биолошка средства-Основно стадо
<b>Набавна вредност</b>									
Почетно стање, 01.01.2016. године	9,120,668	10,286,854	2,812,602	26,073	3,619	20,236	33,047	22,303,099	120
Корекција поч.стања по основу процене	-	-	-	-	-	-	-	-	-
<b>Стање 01.01.2016. након корекције</b>	<b>9,120,668</b>	<b>10,286,854</b>	<b>2,812,602</b>	<b>26,073</b>	<b>3,619</b>	<b>20,236</b>	<b>33,047</b>	<b>22,303,099</b>	<b>120</b>
Набавке у току године	-	-	-	-	-	2,193,642	-	2,193,642	55
Пренос са инвестиција у току	17,274	189,371	816,489	-	-	(1,023,134)	-	-	-
Отуђења,расходовање и продаја	-	(153)	(4,707)	-	-	(2,642)	103,272	(7,502)	(15)
Остало	-	-	-	-	-	-	-	103,272	-
Процена фер вред.имов.	-	-	-	-	-	-	-	-	-
Ревалоризационе резерве	278,348	59,468	198,964	-	-	-	-	536,780	-
Умањење на терет ранијих рев. резерви	-	(1,198)	(972)	-	-	-	-	(2,170)	-
Приходи ревалоризације	-	10,472	24,337	452	-	-	-	35,261	-
Расходи ревалоризације	-	-	(334)	-	-	-	-	(334)	(15)
Умањ. садаш. вр.за акумул. амортиз.	-	(865,819)	(741,025)	-	-	-	-	(1,606,844)	-
<b>Крајње стање, 31.12.2016. године</b>	<b>9,416,290</b>	<b>9,678,995</b>	<b>3,105,354</b>	<b>26,525</b>	<b>3,619</b>	<b>1,188,102</b>	<b>136,319</b>	<b>23,555,204</b>	<b>145</b>
<b>Исправка вредности</b>									
Почетно стање, 01.01.2016. године	-	428,109	330,074	-	-	-	15,812	773,995	-
Корекција поч.стања по основу процене	-	-	-	-	-	-	-	-	-
<b>Стање 01.01.2016. након корекције</b>	<b>-</b>	<b>428,109</b>	<b>330,074</b>	<b>-</b>	<b>-</b>	<b>-</b>	<b>15,812</b>	<b>773,995</b>	<b>-</b>
Амортизација у текућој години	-	437,768	418,217	-	-	-	-	855,985	-
Отуђења,расходовање и продаја	-	(58)	(2,936)	-	-	-	-	(2,994)	-
Укидање И.В. По процени фер вредности имовине 31.12.2016.	-	(865,819)	(741,025)	-	-	-	-	(1,606,844)	-
Исправка вредности аванса	-	-	-	-	-	-	-	-	-
<b>Крајње стање, 31.12.2016. године</b>	<b>-</b>	<b>-</b>	<b>4,330</b>	<b>-</b>	<b>-</b>	<b>-</b>	<b>15,812</b>	<b>20,142</b>	<b>-</b>
<b>Нето садашња вредност, 31.12.2016.г</b>	<b>9,416,290</b>	<b>9,678,995</b>	<b>3,101,024</b>	<b>26,525</b>	<b>3,619</b>	<b>1,188,102</b>	<b>120,507</b>	<b>23,535,062</b>	<b>145</b>
<b>Нето садашња вредност, 01.01.2016.г</b>	<b>9,120,668</b>	<b>9,858,745</b>	<b>2,482,528</b>	<b>26,073</b>	<b>3,619</b>	<b>20,236</b>	<b>17,235</b>	<b>21,529,104</b>	<b>120</b>

Укупна улагања у некретнине, постројења и опрему периоду I-XII 2016. износе 2.193.642 хил. динара. У посматраном периоду активирано је 1.023.134 хил. динара некретнина, постројења и опрему и то: опреме у износу од 816.489 хил. динара, повећања вредности грађевинских објеката у износу од 189.371 хил. динара и земљишта у износу од 17.274 хил. динара. Извршено је укидање инвестиција у току из ранијих година у износу од 2.642 хил. динара. Стање неактивираних инвестиција на дан 31.12.2016. године износи 1.188.102 хил. динара. На дан 31.12.2016. године је извршена процена фер вредности некретнина, постројења и опреме од стране овлашћеног проценитеља. Ефекти процене су исказани у табели.

НАПОМЕНЕ УЗ ФИНАНСИЈСКЕ ИЗВЕШТАЈЕ 30. јун 2017. године

29-ц. НЕКРЕТНИНЕ, ПОСТРОЈЕЊА, ОПРЕМА И БИОЛОШКА СРЕДСТВА 2017									
ОПИС	Земљиште	Грађевински објекти	Опрема	Инвестиционе некретности	Остале некретности, постројења и опрема	Инвестиције у току	Аванси	Укупно-некретности, постројења и опрема	Биолошка средства-Основно стадо
у 000 дин.									
<b>Набавна вредност</b>									
Почетно стање, 01.01.2017. године	9,416,290	9,678,995	3,105,354	26,525	3,619	1,188,102	136,319	23,555,204	145
Корекција поч.стања по основу процене	-	-	-	-	-	-	-	-	-
<b>Стање 01.01.2017. након корекције</b>	<b>9,416,290</b>	<b>9,678,995</b>	<b>3,105,354</b>	<b>26,525</b>	<b>3,619</b>	<b>1,188,102</b>	<b>136,319</b>	<b>23,555,204</b>	<b>145</b>
Набавке у току године	-	-	811,493	-	-	1,448,634	-	1,448,634	-
Пренос са инвестиција у току	17,965	576,871	-	-	-	(1,406,328)	-	1	-
Отуђења,расходовање и продаја	-	(639)	(5,594)	-	-	(545)	(57,122)	(6,778)	(80)
Остало	-	-	-	-	-	-	-	-	-
<b>Процена фер вред.имов.</b>	<b>9,434,255</b>	<b>10,255,227</b>	<b>3,911,253</b>	<b>26,525</b>	<b>3,619</b>	<b>1,229,863</b>	<b>79,197</b>	<b>24,939,939</b>	<b>65</b>
<b>Исправка вредности</b>									
Почетно стање, 01.01.2017. године	-	-	4,330	-	-	-	15,812	20,142	-
Корекција поч.стања по основу процене	-	-	-	-	-	-	-	-	-
<b>Стање 01.01.2017. након корекције</b>	<b>-</b>	<b>-</b>	<b>4,330</b>	<b>-</b>	<b>-</b>	<b>-</b>	<b>15,812</b>	<b>20,142</b>	<b>-</b>
Амортизација у текућој години	-	162,959	182,049	-	-	-	-	345,008	-
Отуђења,расходовање и продаја	-	(132)	(772)	-	-	-	-	(904)	-
<b>Крајње стање, 30.06.2017. године</b>	<b>-</b>	<b>162,827</b>	<b>185,607</b>	<b>-</b>	<b>-</b>	<b>-</b>	<b>15,812</b>	<b>364,246</b>	<b>-</b>
<b>Нето садашња вредност, 30.06.2017.г</b>	<b>9,434,255</b>	<b>10,092,400</b>	<b>3,725,646</b>	<b>26,525</b>	<b>3,619</b>	<b>1,229,863</b>	<b>63,385</b>	<b>24,575,693</b>	<b>65</b>
<b>Нето садашња вредност, 01.01.2017.г</b>	<b>9,416,290</b>	<b>9,678,995</b>	<b>3,101,024</b>	<b>26,525</b>	<b>3,619</b>	<b>1,188,102</b>	<b>120,507</b>	<b>23,535,062</b>	<b>145</b>

Укупна улагања у некретности, постројења и опрему периоду I-VI 2017.године износе 1.448.634 хиљада динара. У посматраном периоду активирано је 1.406.328 хиљада динара некретности, постројења и опреме и то: опреме у износу од 811.493 хиљада динара, грађевинских објеката у износу од 576.871 хиљада динара и земљишта у износу од 17.965 хиљада динара. Извршено је укидање инвестиција у току из ранијих година у износу од 545 хиљада динара. Стање неактивираних инвестиција, односно инвестиција у току на дан 30.06.2017.године износи 1.229.863 хиљада динара. На дан 31.12.2016.године је извршена процена фер вредности некретности, постројења и опреме од стране овлашћеног проценитеља.



## НАПОМЕНЕ УЗ ФИНАНСИЈСКЕ ИЗВЕШТАЈЕ 30. јун 2017. године

<b>30. УЧЕШЋА У КАПИТАЛУ ОСТАЛИХ ПРАВНИХ ЛИЦА И ДРУГЕ ЧОВ</b>	<b>30.06.2017.</b>	<b>31.12.2016.</b>
	у 000 дин.	у 000 дин.
Привредна банка а.д. Београд	392	392
<i>Минус:Испр.вредн.учешћа у капиталу банака у стечају</i>	<i>(392)</i>	<i>(392)</i>
	-	-
<b><u>Учешће у капиталу банака у ликвидацији</u></b>		
Унион банка а.д. Београд- у ликвидацији	667	667
Београдска банка а.д. Београд-у ликвидацији	18,988	18,988
Беобанка а.д. Београд-у ликвидацији	38	38
	19,693	19,693
Минус:Испр.вредн.учешћа у капиталу банака у ликвидацији	<i>(19,693)</i>	<i>(19,693)</i>
	-	-
<b><u>Учешће у капиталу ино правних лица</u></b>		
Мондијал-Бодрум -Турска	358,598	358,598
Societe International de Telecommun. Aeronautiques Swisse (SITA)	1	1
Минус:Испр.вредн.учешћа у капиталу Мондијал Бодрум-Турска	<i>(358,598)</i>	<i>(358,598)</i>
	1	1
	<b>1</b>	<b>1</b>

<b>31 а. ОСТАЛИ ДУГОРОЧНИ ФИНАНС.ПЛАСМАНИ</b>	<b>30.06.2017.</b>	<b>31.12.2016.</b>
	у 000 дин.	у 000 дин.
Средства за чланство у Societe International de Telecommunications Aeronautiques Swisse (SITA)	5,736	6,360
Дугорочни зајмови дати запосленим	273,846	284,552
Потраживања за продате друштвене станове	1,160	1,168
Потраживања за откуп станова солидарности	2,226	2,196
<b>Укупно бруто</b>	<b>282,968</b>	<b>294,276</b>
Текућа доспећа дугор.пласмана у (SITA)	(629)	(698)
Текућа доспећа дугорочних зајмова датих запосленима	(8,845)	(14,233)
Свођење на фер вредност дугороч. зајмова датих запосленима	<i>(137,697)</i>	<i>(138,400)</i>
	<b>135,797</b>	<b>140,945</b>

Потраживања од запослених за дугорочне зајмове за куповину и откуп станова на дан 30.06.2017. године износе 277.232 хиљаде динара (укључујући дугорочна потраживања у износу од 268.387 хиљаде динара и текућа доспећа у износу од 8,845 хиљаде динара). Ефекти свођења на фер вредност износе укупно 137.997 хиљада динара (137.697 хиљада динара за део дугорочних потраживања од запослених и 300 хиљада динара за део који се односи на текућа доспећа дугорочних потраживања). Претходно наведено се односи на одобрене зајмове запосленима за решавање стамбених потреба датих на период од 20 - 40 година. Процену фер вредности стамбених зајмова са стањем на дан 31.12.2016. године, је извршио овлашћени проценитељ пројекцијом будућих токова готовине по основу наплате потраживања за стамбене зајмове, коришћењем дисконтних стопа (built-up метода): од 5,5% до 20%, зависно од тога да ли се и у којим временским интервалима стамбени зајмови ревалоризују или су уговорени са валутном клаузулом, да ли имају уговорену каматну стопу или су уговорени без каматне стопе.

<b>31 б. ОСТАЛА ДУГОРОЧНА ПОТРАЖИВАЊА - АОП 0041</b>	<b>30.06.2017.</b>	<b>31.12.2016.</b>
	у 000 дин.	у 000 дин.
Потраживања од купаца по основу Споразума о репрограму дуга	83,819	83,819
	<b>83,819</b>	<b>83,819</b>



## НАПОМЕНЕ УЗ ФИНАНСИЈСКЕ ИЗВЕШТАЈЕ 30. јун 2017. године

<b>32. МАТЕРИЈАЛ, РЕЗЕРВНИ ДЕЛОВИ, АЛАТ И СИТАН ИНВЕНТАР- АОП 0045</b>	<b>30.06.2017.</b>	<b>31.12.2016.</b>
	у 000 дин.	у 000 дин.
Основни материјал	74,978	46,906
Резервни делови	23,890	10,502
Алат и ситан инвентар	8,767	4,926
Исправка вредности залиха материјала и резервних делова	(62)	(62)
	<b>107,573</b>	<b>62,272</b>

<b>33. РОБА - АОП 0048</b>	<b>30.06.2017.</b>	<b>31.12.2016.</b>
	у 000 дин.	у 000 дин.
Роба у магацину-керозин	4,786	4,786
Роба у промету на мало	26	30
	<b>4,812</b>	<b>4,816</b>

<b>34. АВАНСИ ЗА ЗАЛИХЕ И УСЛУГЕ- АОП 0050</b>	<b>30.06.2017.</b>	<b>31.12.2016.</b>
	у 000 дин.	у 000 дин.
Аванси за услуге у земљи	27,087	17,603
Аванси за ино услуге	1,224	946
Исправке вредности аванса	-	-
	<b>28,311</b>	<b>18,549</b>

<b>35. КУПЦИ У ЗЕМЉИ</b>	<b>30.06.2017.</b>	<b>31.12.2016.</b>
	у 000 дин.	у 000 дин.
<b>Укупно стање потраживања од купаца у земљи-брutto</b>	<b>662,805</b>	<b>638,795</b>
-Исправка вредности из ранијег периода	(278,284)	(116,263)
-Исправка вредности из текућег периода	(20,056)	(162,021)
<b>Укупно стање исправке вредности</b>	<b>(298,340)</b>	<b>(278,284)</b>
	<b>364,465</b>	<b>360,511</b>

Потраживања од купаца у земљи на дан 30.06.2017. године износе 662.805 хиљада динара, од чега се на недоспела потраживања односи 307.444 хиљада динара, доспела потраживања до 30 дана 20.577 хиљада динара и доспела потраживања старија од 30 дана 334.784 хиљада динара.

Укупно стање исправке вредности потраживања од купаца у земљи у износи 298.340 хиљада динара, која се већим делом односе на исправку вредности потраживања од тужених домаћих купаца у износу од 176.529 и осталих домаћих купаца 121.811 хиљада динара.

<b>36. КУПЦИ У ИНОСТРАНСТВУ</b>	<b>30.06.2017.</b>	<b>31.12.2016.</b>
	у 000 дин.	у 000 дин.
<b>Укупно стање потраживања од ино купаца-брutto</b>	<b>884,336</b>	<b>672,826</b>
- Исправка вредности из ранијег периода	(12,326)	(12,411)
- Исправка вредности из текућег периода	(689)	(490)
<b>Укупно стање исправке вредности</b>	<b>(13,015)</b>	<b>(12,901)</b>
	<b>871,321</b>	<b>659,925</b>

Потраживања од инокупаца на дан 30.06.2017. године износе 884.336 хиљада динара (недоспела 592.749 хиљада динара, доспела до 30 дана 143.624 хиљада динара и доспела старија од 30 дана 147.963 хиљада динара). Укупна исправка вредности потраживања од ино купаца у износу од 13.015 хиљада динара се односи на исправку вредности потраживања од тужених купаца у износу од 6.328 и осталих ино купаца 6.687 хиљада динара.



## НАПОМЕНЕ УЗ ФИНАНСИЈСКЕ ИЗВЕШТАЈЕ 30. јун 2017. године

<b>37. ДРУГА ПОТРАЖИВАЊА</b>	<b>30.06.2017.</b>	<b>31.12.2016.</b>
	у 000 дин.	у 000 дин.
Потраживања од купаца у земљи за затезне камате	5,296	24,905
Потраживања за камате на орочена средства	39,815	42,136
Потраживања од запослених	1,699	1,347
Остала потраживања	44,257	84,518
Потраживања за више плаћен порез на добит	310,626	238,912
<b>Укупна потраживања-бруто</b>	<b>401,693</b>	<b>391,818</b>
- Испр.вр.од купаца за затезне камате из ранијих година	(385)	(385)
- Испр.вр.од купаца за затезне камате из текуће године	(3,425)	-
- Испр.вр.од запослених из ранијег периода	(570)	(570)
- Испр.вр.од запослених из текућег периода	-	-
- Испр.вр.осталих потраживања	(2,452)	(2,452)
<b>Укупно стање исправке вредности</b>	<b>(6,832)</b>	<b>(3,407)</b>
	<b>394,861</b>	<b>388,411</b>

<b>38. КРАТКОРОЧНИ КРЕДИТИ И ЗАЈМОВИ У ЗЕМЉИ</b>	<b>30.06.2017.</b>	<b>31.12.2016.</b>
	у 000 дин.	у 000 дин.
Краткорочна позајмица запосл.(зимница, огрев-6 месеци)	70,466	50,953
	<b>70,466</b>	<b>50,953</b>

<b>39. ОСТАЛИ КРАТКОРОЧНИ ФИНАНСИЈСКИ ПЛАСМАНИ</b>	<b>30.06.2017.</b>	<b>31.12.2016.</b>
	у 000 дин.	у 000 дин.
Краткорочно орочени депозити	2,725,591	3,920,027
запосленима	8,845	14,233
Тек.досп.дуг.плас. у Societe International de Telecommunications Aeronautiques Suisse (SITA)	629	698
	<b>2,735,065</b>	<b>3,934,958</b>
Свођење на фер вредност текућег доспела стамбених зајмова датих запосленима	(300)	(464)
	<b>2,734,765</b>	<b>3,934,494</b>

Краткорочно орочени депозити са стањем на дан 30.06.2017. године исказани у износу од 2.725.591 хиљада динара, се односе на орочене девизне и динарске депозите, на период орочавања до шест месеци.Орочена средства се налазе на више пословних банака.

НАПОМЕНЕ УЗ ФИНАНСИЈСКЕ ИЗВЕШТАЈЕ 30. јун 2017. године

40. ПРОМЕНЕ НА ИСПРАВКАМА ВРЕДНОСТИ до 30.06.2017.						у 000 дин.
Опис промена на исправкама вредности	Дугорочни финанс. пласмани (Напомена 31)	Залихе материј. и рез.дел. (Напомена 32)	Аванси за материјал и услуге (Напомена 34)	Потраж. Од купаца за робу,услуге и затезне камате (Напомене 35,36,37)	Краткороч. финан. пласм. (Напомене 39)	Укупно
Почетно стање 01.01.2016. године	169,778	62	1,120	187,269	543	358,772
Исправка на терет трошкова текућег периода	-	-	-	162,021	-	162,021
Обезвређ. дугорочних финансијских пласмана и ХоВ	-	-	-	-	-	-
Наплаћена исправљена потраживања	(122)	-	-	(258)	(372)	(752)
Усклађивање вредности	(28,083)	-	-	(43,410)	343	(71,150)
Отпис	(3,173)	-	(1,120)	(11,520)	(50)	(15,863)
Курсне разлике	-	-	-	490	-	490
Остало	-	-	-	-	-	-
<b>Крајње стање 31.12.2016. године</b>	<b>138,400</b>	<b>62</b>	<b>-</b>	<b>294,592</b>	<b>464</b>	<b>433,518</b>
Исправка на терет трошкова текућег периода	-	-	-	24,170	-	24,170
Обезвређ. дугорочних финансијских пласмана и ХоВ	-	-	-	-	-	-
Наплаћена исправљена потраживања	-	-	-	(46)	(155)	(201)
Усклађивање вредности	-	-	-	-	-	-
Отпис	(703)	-	-	-	(9)	(712)
Курсне разлике	-	-	-	(529)	-	(529)
Остало	-	-	-	-	-	-
<b>Крајње стање 30.06.2017. године</b>	<b>137,697</b>	<b>62</b>	<b>-</b>	<b>318,187</b>	<b>300</b>	<b>456,246</b>



## НАПОМЕНЕ УЗ ФИНАНСИЈСКЕ ИЗВЕШТАЈЕ 30. јун 2017. године

<b>41. ГОТОВИНСКИ ЕКВИВАЛЕНТИ И ГОТОВИНА</b>	<b>30.06.2017.</b>	<b>31.12.2016.</b>
	у 000 дин.	у 000 дин.
Текући рачун - динарски	148,147	158,629
Текући рачун - девизни	555,275	578,893
Благајна	151	13
Остала новчана средства	2,666	2,567
<b>Укупно готовина-стање</b>	<b>706,239</b>	<b>740,102</b>

<b>42. АКТИВНА ВРЕМЕНСКА РАЗГРАНИЧЕЊА</b>	<b>30.06.2017.</b>	<b>31.12.2016.</b>
	у 000 дин.	у 000 дин.
Разграничени ПДВ	1,174	33,856
Унапред плаћ. трош. осигур. који се односе на будући период	10,864	21,680
Унапред плаћ. трош. Консулт. усл. који се односе на будући период	46,841	93,682
Унапред плаћ. остали трош. који се односе на будући период	22,098	34,286
Укалкул. и нефактур. приходи који се односе на текући период	101	51,957
Унапред обрачунати трошкови	2,507	170
	<b>83,585</b>	<b>235,631</b>

<b>43. КАПИТАЛ</b>	<b>30.06.2017.</b>	<b>31.12.2016.</b>
	у 000 дин.	у 000 дин.
Акцијски капитал	20,573,610	20,573,610
Резерве	5,254,126	4,120,259
Ревалоризационе резерве	599,364	601,827
Актуарски добитак	16,590	16,590
Нераспоређени добитак ранијих година	1,167	303
Нераспоређени добитак текуће године	1,387,231	1,774,932
	<b>27,832,088</b>	<b>27,087,521</b>

**44. АКЦИЈСКИ КАПИТАЛ**

На основу Закона о изменама и допунама Закона о праву на бесплатне акције и новчану накнаду коју грађани остварују у поступку приватизације, Друштво је било дужно да до 30. јуна 2010. године изврши промену правне форме и свој основни капитал исказе у акцијама одређене номиналне вредности на основу кориговане књиговодствене вредности капитала. У току 2010. године, на основу Закључка Владе Републике Србије бр.023-448/2010-1, дате су препоруке Друштву, да изврши избор најповољнијег консултанта који ће извршити процену тржишне вредности капитала и пружити стручну помоћ у припреми и спровођењу поступка промене правне форме из јавног предузећа у акционарско друштво.

Влада Републике Србије је дана 17. јуна 2010. године донела Одлуку бр.023-4432/2010 о промени правне форме Друштва из јавног предузећа у затворено акционарско друштво.

Наведена промена регистрована је код Агенције за привредне регистре Решењем број БД 68460/2010 дана 22. јуна 2010. године чиме је уписан капитал у укупном износу од 214.556.965 ЕУР, што на дан уписа износи 20.573.610 хиљада динара.

## НАПОМЕНЕ УЗ ФИНАНСИЈСКЕ ИЗВЕШТАЈЕ 30. јун 2017. године

**44. АКЦИЈСКИ КАПИТАЛ (наставак)**

У Централни регистар хартија од вредности, дана 7. јула 2010. године уписано је 34.289.350 акција, номиналне вредности 600 динара по акцији, које су се на дан 31.12.2010. године налазиле у власништву Републике Србије.

У складу са Законом о праву на бесплатне акције и новчану накнаду коју грађани остварују у поступку приватизације ("Службени гласник РС" бр. 123/07 и 30/10) дана 09. децембра 2010. године на основу Одлуке Владе Републике Србије број 023-9103/2010-1, право на пренос 16,85% власништва Друштва стекли су грађани Републике Србије, запослени и бивши запослени Друштва.

Дана 21. јануара 2011. године Скупштина Друштва је донела Одлуку број 21-2/1 о претварању Друштва из затвореног у отворено акционарско друштво. Наведена промена регистрована је код Агенције за привредне регистре Решењем број БД 765/2011 дана 24. јануара 2011. године.

Структура капитала након преноса власништва на основу података из Централног регистра, депоа и клиринга хартија од вредности на дан 25. јануара 2011. године, била је следећа:

<b>Акцијски капитал 25.01.2011 (прелазак у отворено АД)</b>	<b>Вредност у хиљадама динара</b>	<b>Број акција</b>	<b>% учешће</b>
Република Србија	17,107,193	28,511,988	83.15%
Запослени и бивши запослени Друштва	574,004	956,673	2.79%
Грађани Републике Србије	2,892,413	4,820,689	14.06%
	<b>20,573,610</b>	<b>34,289,350</b>	<b>100.00%</b>

Структура акцијског капитала на дан 30.06.2017 и 31.12.2016. је следећа:

<b>Акционар</b>	<b>30.06.2017.</b>			<b>31.12.2016.</b>		
	<b>Вредност у хиљадама динара</b>	<b>Број акција</b>	<b>% учешћа</b>	<b>Вредност у хиљадама динара</b>	<b>Број акција</b>	<b>% учешћа</b>
Република Србија	17,106,322	28,510,537	83.15%	17,106,321	28,510,535	83.15%
Домаћа и страна физичка лица	2,004,283	3,340,472	9.74%	2,040,253	3,400,421	9.92%
Домаћа и страна правна лица	676,385	1,127,308	3.29%	716,733	1,194,555	3.48%
Кастоди лица	786,620	1,311,033	3.82%	710,303	1,183,839	3.45%
	<b>20,573,610</b>	<b>34,289,350</b>	<b>100.00%</b>	<b>20,573,610</b>	<b>34,289,350</b>	<b>100.00%</b>



## НАПОМЕНЕ УЗ ФИНАНСИЈСКЕ ИЗВЕШТАЈЕ 30. јун 2017. године

45. ОСТАЛЕ КОМПОНЕНТЕ КАПИТАЛА	Резерве	Ревалоризационе резерве по основу ревалоризације некретнина, постројења и опреме	Актуарски добици
<b>Стање на дан 01.01.2016.</b>	<b>2,842,810</b>	<b>148,390</b>	<b>12,788</b>
Законске резерве	-	-	-
Статутарне резерве	1,277,449	-	-
Ревалоризационе резерве за земљиште	-	<b>278,348</b>	-
Ревалоризационе резерве за објекте	-	59,468	-
Ревалоризационе резерве за опрему	-	198,964	-
Смањење ревалоризационе резерве по основу процене	-	(2,170)	-
Смањење ревалоризационе резерве по основу отуђења основних средстава	-	(656)	-
Актуарски добитак по основу резервисања отпремнина за пензије	-	-	4,473
Признавање ОПО (одложених пореских обав.) на терет рев. резерви	-	(80,517)	(671)
<b>Стање на дан 31.12.2016.</b>	<b>4,120,259</b>	<b>601,827</b>	<b>16,590</b>
Законске резерве	-	-	-
Статутарне резерве	1,133,867	-	-
Ревалоризационе резерве за земљиште	-	-	-
Ревалоризационе резерве за објекте	-	-	-
Ревалоризационе резерве за опрему	-	-	-
Смањење ревалоризационе резерве по основу процене	-	-	-
Смањење ревалоризационе резерве по основу отуђења основних средстава	-	(2,463)	-
Актуарски добитак по основу резервисања отпремнина за пензије	-	-	-
Признавање ОПО (одложених пореских обав.) на терет рев. резерви	-	-	-
<b>Стање на дан 30.06.2017.</b>	<b>5,254,126</b>	<b>599,364</b>	<b>16,590</b>

Резерве су настале у складу са Статутом Друштва.

## НАПОМЕНЕ УЗ ФИНАНСИЈСКЕ ИЗВЕШТАЈЕ 30. јун 2017. године

<b>46. НЕРАСПОРЕЂЕНИ ДОБИТАК</b>	<b>30.06.2017.</b>	<b>31.12.2016.</b>
	у 000 дин.	у 000 дин.
<b>Почетно стање 01.01.</b>	<b>1,775,235</b>	<b>2,120,386</b>
Корекција почетног стања	-	-
<b>Кориговано почетно стање 01.01.</b>	<b>1,775,235</b>	<b>2,120,386</b>
Расподела нераспоређене добити за дивиденду	(503,368)	(750,937)
Пренос у статутарне резерве	(1,133,867)	(1,277,449)
Учешћа запослених у расподели добити	(138,000)	(92,000)
<b>Нето добит из текућег периода</b>	<b>1,387,231</b>	<b>3,190,739</b>
Корекција нето добити	-	-
<b>Укупна нето добит из текућег периода</b>	<b>1,387,231</b>	<b>3,190,739</b>
Одлука о расподели међудивиденде	0	1,415,807
<b>Нераспоређена добит из текућег периода</b>	<b>1,387,231</b>	<b>1,774,932</b>
Добит из ранијих година, резултат преноса ревалоризационих резерви у добит при отуђењу основних средстава у текућој години	1,167	303
Корекција Нераспоређена добит из ранијег периода	0	0
<b>Укупна нераспоређена добит ранијих година</b>	<b>1,167</b>	<b>303</b>
<b>Нераспоређена добит</b>	<b>1,388,398</b>	<b>1,775,235</b>

Укупно стање нераспоређене добити **на дан 30.06.2017.** године у износу од **1.388.398** хиљада динара је резултат остварене нето добити из текућег периода односно I-VI 2017.године у износу од 1.387.231 хиљада динара увећане за 1.167 хиљада динара по основу преноса ревалоризационих резерви у добит за отуђена основна средства.

<b>47. ДУГОРОЧНА РЕЗЕРВИСАЊА</b>	<b>30.06.2017.</b>	<b>31.12.2016.</b>
	у 000 дин.	у 000 дин.
Резервисања за отпремнине запосленима	42,794	42,946
Резервисања за јубиларне награде	77,866	82,890
Резервисања за судске спорове	83,819	80,496
	<b>204,479</b>	<b>206,332</b>



НАПОМЕНЕ УЗ ФИНАНСИЈСКЕ ИЗВЕШТАЈЕ 30. јун 2017. године

**48. ПРОМЕНЕ НА ДУГОРОЧНИМ РЕЗЕРВИСАЊИМА**

Промене на дугорочним резервисањима по основу отпремнина, јубиларних награда и судских спорова у периоду I-VI 2017. године, у односу на 31.12.2016. године су приказане у следећој табели:

ПРОМЕНЕ НА РЕЗЕРВИСАЊИМА	Отпремнине	Јубиларне награде	Укупно	Судски спорови
Стање на дан 01.01.2016.	41,934	68,305	110,239	114,781
Резервисање у току текуће године	7,133	21,384	28,517	8,300
Актуарски добици	(4,473)	-	(4,473)	-
Укидање у току текуће године	(340)	(364)	(704)	(32,824)
Исплата у току године	(1,308)	(6,435)	(7,743)	(9,761)
<b>Стање на дан 31.12.2016.</b>	<b>42,946</b>	<b>82,890</b>	<b>125,836</b>	<b>80,496</b>
Стање на дан 01.01.2017.	42,946	82,890	125,836	80,496
Резервисање у току текуће године	0	0	0	5,370
Актуарски добици	-	-	-	-
Укидање у току текуће године	-	-	-	-
Исплата у току године	(152)	(5,024)	(5,176)	(2,047)
<b>Стање на дан 30.06.2017.</b>	<b>42,794</b>	<b>77,866</b>	<b>120,660</b>	<b>83,819</b>

**49. ПРЕТПОСТАВКЕ КОРИШЋЕНЕ ПРИЛИКОМ ИЗРАДЕ ОБРАЧУНА РЕЗЕРВИСАЊА ЗА ОТПРЕМНИНЕ ПРИЛИКОМ ОДЛАСКА У ПЕНЗИЈУ И ЈУБИЛАРНЕ НАГРАДЕ И ПРИКАЗ ОБРАЧУНА РЕЗЕРВИСАЊА**

<u>а) Претпоставке коришћене приликом израде обрачуна резервисања за отпремнине приликом одласка у пензију и за јубиларне награде</u>	2016. година	2015. година
Дисконтна стопа	4.50%	5.50%
Процењена стопа раста просечне зараде	1.00%	2.00%
Процент флукуације	1.50%	3.00%
Износ просечне нето зараде у XI /.....	73,724	76,360
Укупан број запослених -стање на дан 31.12.	1323	1253
Број пензионисаних радника којима је исплаћена отпремнина приликом одласка у пензију	5	11

у 000 дин.

<u>б) Обрачун резервисања за бенефиције запослених на дан 31.12.2016. године</u>	Отпремнине за одлазак у пензију	Јубиларне награде
	у 000 дин.	у 000 дин.
<b>1. Резервисање на дан 31.12.2015. године</b>	<b>41,934</b>	<b>68,305</b>
2. Трошак камате	2,307	3,757
3. Трошак текуће услуге рада	4,826	11,521
4. Трошак прошле услуге рада	-	-
5. Актуарски (добитак) /губитак	(4,473)	6,106
6. Укидање резервисања током 2016. године у пословним књигама Друштва	(1,648)	(6,799)
<b>7. Укупна нето промена резервисаног износа у 2016. години (1+2+3+4+5+6)</b>	<b>1,012</b>	<b>14,585</b>
<b>8. Стање резервисања на дан 31.12. 2016. године (1+7)</b>	<b>42,946</b>	<b>82,890</b>

## НАПОМЕНЕ УЗ ФИНАНСИЈСКЕ ИЗВЕШТАЈЕ 30. јун 2017. године

50. ДУГОРОЧНИ КРЕДИТИ	30.06.2017.	31.12.2016.
	у 000 дин.	у 000 дин.
У иностранству	737,359	804,828
Текућа доспећа	(50,366)	(102,919)
	<b>686,993</b>	<b>701,909</b>

51. ДУГОРОЧНИ КРЕДИТИ	Годишња каматна стопа	Датум доспећа	Преостали износ 30.06.2017 (ЕУР)	30.06.2017. у 000 дин.	31.12.2016. у 000 дин.
<u>Дугорочни кредити у иностранству</u>					
Европска инвестициона банка	4,07-5,16%	2025.г.	6,083,266.18	737,359	804,828
<b>Укупно дугорочни кредити (а+б)</b>			<b>6,083,266.18</b>	<b>737,359</b>	<b>804,828</b>
Текућа доспећа дугорочних кредита:			-415,524.18	-50,366	-102,919
			<b>5,667,742.00</b>	<b>686,993</b>	<b>701,909</b>

Дугорочни кредити у иностранству исказани на дан 30.06.2017.године у износу од 737.359 хиљада динара (6.083.266,18 EUR-а), од чега у 2017.години доспева на плаћање 415.524,18 ЕУР-а или 50.366 хиљаде динара, односе се на преостале обавезе по основу Уговора о финансирању пројекта хитне санације саобраћаја закљученог 13.12.2001. године између ЕИБ и Републике Србије. Наведеним Уговором, Друштву је одобрен кредит у износу од 13.000.000 EUR-а за улагање и санирање инфраструктуре Аеродрома. Кредит је одобрен са роком враћања до 2025.године, са каматном стопом од 5,16% за прву траншу од 3.000.000,00 EUR - а, 4,85% за другу траншу од 3.000.000,00 EUR-а и 4,07% за трећу траншу од 7.000.000,00 EUR-а. Отплата прве транше кредита врши се у 31 једнаких полугодишњих рата почевши од 05.12.2007. године, друга транша се отплаћује у 30 једнаких полугодишњих рата почевши од 20.02.2009. године, док је трећа транша почела да се отплаћује од 20.06.2010. године у 32 једнаких полугодишњих рата.

<u>Доспећа обавеза по дугорочним кредитима</u>	главница		камате које нису књижене	
	30.06.2017.	31.12.2016.	30.06.2017.	31.12.2016.
	у 000 дин.	у 000 дин.	у 000 дин.	у 000 дин.
до једне године	50,366	102,919	16,318	34,506
од једне до две године	100,732	102,919	29,229	29,864
од две до три године	100,732	102,919	24,686	25,222
од три до четири године	100,732	102,919	20,142	20,580
од четири до пет година	100,732	102,919	15,599	15,937
од пет до десет година	284,065	290,233	23,263	23,767
преко десет година	-	-	-	-
	<b>737,359</b>	<b>804,828</b>	<b>129,237</b>	<b>149,876</b>

52. ОСТАЛЕ КРАТКОРОЧНЕ ФИНАНСИЈСКЕ ОБАВЕЗЕ	30.06.2017.	31.12.2016.
	у 000 дин.	у 000 дин.
Текуће доспеће дугорочних кредита ЕИБ-а	50,366	102,919
	<b>50,366</b>	<b>102,919</b>



## НАПОМЕНЕ УЗ ФИНАНСИЈСКЕ ИЗВЕШТАЈЕ 30. јун 2017. године

<b>53. ПРИМЉЕНИ АВАНСИ, ДЕПОЗИТИ И КАУЦИЈЕ</b>	<b>30.06.2017.</b>	<b>31.12.2016.</b>
	у 000 дин.	у 000 дин.
Примљени аванси од домаћих купаца	50,244	44,216
Примљени аванси од ино купаца	12,686	14,669
Претплате од домаћих купаца	6,766	5,774
Претплате од ино купаца	18,254	18,004
	<b>87,950</b>	<b>82,663</b>

<b>54. ДОБАВЉАЧИ У ЗЕМЉИ</b>	<b>30.06.2017.</b>	<b>31.12.2016.</b>
	у 000 дин.	у 000 дин.
Добављачи у земљи-за услуге	64,087	132,618
Добављачи у земљи-за инвестиције у току	19,824	94,596
Добављачи у земљи-за опрему	77,022	169,366
	<b>160,933</b>	<b>396,580</b>

<b>55. ДОБАВЉАЧИ У ИНОСТРАНСТВУ</b>	<b>30.06.2017.</b>	<b>31.12.2016.</b>
	у 000 дин.	у 000 дин.
Добављачи у иностранству-за услуге	1,884	2,278
Добављачи у иностранству-за опрему	-	48,962
	<b>1,884</b>	<b>51,240</b>

<b>56. ОСТАЛЕ ОБАВЕЗЕ ИЗ ПОСЛОВАЊА</b>	<b>30.06.2017.</b>	<b>31.12.2016.</b>
	у 000 дин.	у 000 дин.
Остале обавезе из послов.-за наплаћен пазар у име компаније	16,244	14,219
Остале обавезе из пословања	2,652	663
	<b>18,896</b>	<b>14,882</b>

<b>57. ОСТАЛЕ КРАТКОРОЧНЕ ОБАВЕЗЕ</b>	<b>30.06.2017.</b>	<b>31.12.2016.</b>
	у 000 дин.	у 000 дин.
Обавезе по основу зарада	85	316
Обавезе по основу учешћа у добити-нето	138,000	3
Обавезе за дивиденду - међудивиденду РС за 2016. год.	418,535	877,200
Обавезе за дивиденду - међудивиденду осталим акцион. за 2016. год.	84,833	238,607
Остале краткорочне обавезе	33,960	22,268
	<b>675,413</b>	<b>1,138,394</b>

<b>58. ОБАВЕЗЕ ПО ОСНОВУ ПДВ-а</b>	<b>30.06.2017.</b>	<b>31.12.2016.</b>
	у 000 дин.	у 000 дин.
Обавезе пореза на додату вредност	42,462	57,398
	<b>42,462</b>	<b>57,398</b>

## НАПОМЕНЕ УЗ ФИНАНСИЈСКЕ ИЗВЕШТАЈЕ 30. јун 2017. године

59. ОБАВЕЗЕ ЗА ОСТАЛЕ ПОРЕЗЕ, ДОПРИНОСЕ И ДРУГЕ ДАЖБИНЕ	30.06.2017.	31.12.2016.
	у 000 дин.	у 000 дин.
Обавезе за порез на добит	0	0
Корекција обавезе пореза на добит из ранијих г.	0	0
Обавезе за порезе, царине и друге дажбине	681	721
Порези, доприноси и друге дажбине	9,388	1,215
	<b>10,069</b>	<b>1,936</b>

60. ОБАВЕЗЕ ЗА ПОРЕЗ НА ДОБИТ-структура	30.06.2017.	31.12.2016.
	у 000 дин.	у 000 дин.
Стање 01.01.текуће године	0	94,850
Корекција пореза на добит	0	0
Кориговано почетно стање	0	94,850
Утврђена обавеза пореза на добит за текућу годину	215,647	393,279
Корекција обавезе пореза на добит	-	-
Утврђена обавеза пореза на добит за текућу годину-укупно	215,647	393,279
Плаћена обавеза пореза на добит	-	(94,850)
Претплата пореза на добит	310,626	238,912
Аконтативна уплата пореза на добит до дана извештавања текуће године	(526,273)	(632,191)
Обавеза за плаћање пореза на добит или више плаћен порез	-	-

61. ПАСИВНА ВРЕМЕНСКА РАЗГРАНИЧЕЊА	30.06.2017.	31.12.2016.
	у 000 дин.	у 000 дин.
Обавезе за укалкулисане расходе за посматрани период	107,204	71,446
Обав.за набавку софтвера и опрема за које није стигла фактура	0	47,885
Обрачунати приходи будућег периода	18,232	17,241
Остала пасивна временска разграничења	0	2,503
Порези, доприноси и друге дажбине	-	234
	<b>125,436</b>	<b>139,309</b>

62. ВАНБИЛАНСНА ЕВИДЕНЦИЈА	30.06.2017.	31.12.2016.
	у 000 дин.	у 000 дин.
Бланко примљене менице-комада	1,974	1,922
Дате бланко менице домаће-комада	13	13
Примљене гаранције динарске	440,142	357,885
Примљене гаранције девизне	77,425	158,544
Дате гаранције динарске	7,500	7,500
Дате гаранције девизне	-	-
Средства солидарности из зарада запослених	624	625
Укупна ванбилансна актива и пасива	<b>525,693</b>	<b>524,556</b>

Примљене динарске гаранције у износу од 440.142 хиљаде динара се углавном односе на примљене гаранције од добављача за добро извршење посла или гаранција за отклањање кварова у гарантном року. Примљене девизне гаранције у износу од 77.425 хиљада динара се углавном односе на примљене гаранције од ино добављача за добро извршење посла, за отклањање кварова у гарантном року или за повраћај аванса као и на примљене гаранције од ино купаца за сигурност плаћања.



## НАПОМЕНЕ УЗ ФИНАНСИЈСКЕ ИЗВЕШТАЈЕ 30. јун 2017. године

## 63. ФЕР ВРЕДНОСТ ИМОВИНЕ

СРЕДСТВА	Књиговодствена вредност у 000 динара 30.06.2017	Фер вредност у 000 динара 30.06.2017	Књиговодствена вредност у 000 динара 31.12.2016	Фер вредност у 000 динара 31.12.2016	Хијерархија фер вредности - нивои	Технике вредновања и инпут
1	2	3	4	5	6	7
Основна средства	23,255,920	23,255,920	22,199,928	22,199,928	Ниво 3	Процена је урађена од стране овлашћеног проценитеља са стањем на дан 31.12.2016 (Институт за економска истраживања-Београд). Приликом процене <b>некретнина</b> су кришћене следеће методологије: за станове - методологија директног поређење цена; за некретнине специфичне намене и које су функционално повезане и служе за обављање делатности - трошкова метод, односно метода замене, за објекте изграђене последњих неколико година- цена грађења; за старије објекте -искуствена метода у зависности од типа градње и степена опремљености. <b>Опрема</b> је процењена применом тржишног метода и методом амортизоване вредности замене. За опрему за коју је било могуће поуздано утврдити индикацију тржишне вредности директним упоређивањем са постигнутим купопродајним ценама на тржишту процена је извршена тржишном методом , односно методом директног упоређивања цена;
Инвестиционе некретнине	26,525	26,525	26,525	26,525	Ниво 3	Процена овлашћеног проценитеља 31.12.2016(Институт за економска истраживања-Београд)
Учешћа у капиталу осталих правних лица	1	1	1	1	Ниво 2	Процена руководства да нису надокнадиве-банке у стечају
Дугорочни и краткорочни финансијски пласмани- <u>стамбени зајмови</u>	139,235	139,235	149,052	149,052	Ниво 3	Процена овлашћеног актуара са стањем на дан 31.12.2016 - Дисконтовањем новчаних токова и то: <b>20%</b> за стамбене зајмове који се не ревалоризују; <b>7%</b> за стамбене зајмове који се годишње ревалоризују и имају каматну стопу <b>0,5%</b> , <b>5,5%</b> за стамбене зајмове са валутном клаузулом и каматном стопом од <b>0,5%</b> ; <b>7,25%</b> за стамбене зајмове који се полугодишње ревалоризују и <b>7,5%</b> за стамбене зајмове који се годишње ревалоризују
Остала дугорочна потраживања	83,819	83,819	83,819	83,819	Ниво 3	Процена руководства о наплативости сходно МРС 39
Потраживања од купаца	1,235,786	1,235,786	1,020,436	1,020,436	Ниво 3	Процена руководства о наплативости сходно МРС 39
Остала потраживања	84,235	84,235	149,499	149,499	Ниво 3	Процена руководства о наплативости сходно МРС 39

Наведена табела укључује само финансијска средства, јер Друштво нема финансијских обавеза које су исказане након почетног признавања по фер вредности.

## НАПОМЕНЕ УЗ ФИНАНСИЈСКЕ ИЗВЕШТАЈЕ 30. јун 2017. године

## 64. ФИНАНСИЈСКИ ИНСТРУМЕНТИ И ЦИЉЕВИ УПРАВЉАЊА ФИНАНСИЈСКИМ РИЗИЦИМА

Категорије финансијских инструмената	30.06.2017.		31.12.2016.		у 000 динара
	укупно	исправка вр.	нето износ	исправка вр.	
<b>Финансијска средства</b>	<b>735,997</b>	<b>(516,380)</b>	<b>219,617</b>	<b>(517,083)</b>	<b>224,765</b>
1 Дугорочни финансијски пласмани	735,997	-	219,617	-	224,765
- Дугорочно орочени депозити	5,107	-	5,107	-	5,662
- Учешће у капиталу банака	20,085	(20,085)	0	(20,085)	0
- Учешће у капиталу ино правних лица	358,599	(358,598)	1	(358,598)	1
- Дугорочни стамбени зајмови запосленима	268,387	(137,697)	130,690	(138,400)	135,283
- Остала дугорочна потраживања	83,819	-	83,819	-	83,819
<b>2 Потраживања која се исказују по номинал.вр.</b>	<b>4,443,739</b>	<b>(318,487)</b>	<b>4,125,252</b>	<b>(295,056)</b>	<b>5,155,382</b>
- Потраживања од купаца	1,547,141	(311,355)	1,235,786	(291,185)	1,020,436
- Краткорочни финансијски пласмани	2,805,531	(300)	2,805,231	(464)	3,985,447
- Потраживања за камате	45,111	(3,810)	41,301	(385)	66,656
- Остала потраживања	45,956	(3,022)	42,934	(3,022)	82,843
<b>3 Готовина и готовински еквиваленти</b>	<b>706,239</b>	<b>-</b>	<b>706,239</b>	<b>-</b>	<b>740,102</b>
	<b>5,885,975</b>	<b>(834,867)</b>	<b>5,051,108</b>	<b>(812,139)</b>	<b>6,120,249</b>
<b>Финансијске обавезе</b>					
1 - Дугорочни кредити	686,993	0	686,993	0	701,909
2 - Текућа доспећа дуг.кредита	50,366	-	50,366	-	102,919
3 - Текућа доспећа дуг. финанс.лизинга	0	0	0	0	0
4 - Краткорочне обавезе	181,713	-	181,713	-	462,702
	<b>919,072</b>	<b>-</b>	<b>919,072</b>	<b>-</b>	<b>1,267,530</b>

Основни финансијски инструменти Друштва су готовина и готовински еквиваленти, потраживања, финансијски пласмани који настају директно из пословања Друштва, као и дугорочни зајмови, обавезе према добављачима или остале обавезе чија је основна намена финансирање текућег пословања Друштва.



НАПОМЕНЕ УЗ ФИНАНСИЈСКЕ ИЗВЕШТАЈЕ 30. јун 2017. године

**64. ФИНАНСИЈСКИ ИНСТРУМЕНТИ И ЦИЉЕВИ УПРАВЉАЊА ФИНАНСИЈСКИМ РИЗИЦИМА (наставак)****Циљеви управљања финансијским ризицима**

Финансијски ризици укључују тржишни ризик (девизни, каматни и ризик од промена цена), кредитни ризик и ризик ликвидности. Финансијски ризици се сагледавају на временској основи и преваходно се избегавају смањењем изложености Друштва овим ризицима. Друштво не користи никакве финансијске инструменте како би избегло утицај финансијских ризика на пословање из разлога што такви инструменти нису у широкој употреби, нити постоји организовано тржиште таквих инструмената у Републици Србији.

**I - ТРЖИШНИ РИЗИК**

У свом пословању Друштво је изложено финансијским ризицима од промена курса страних валута и промена каматних стопа. Изложеност тржишном ризику се сагледава преко анализе сензитивности. Није било значајнијих промена у изложености Друштва тржишном ризику, нити у начину на који Друштво управља или мери тај ризик.

**а) Валутни ризик (девизни ризик)**

Друштво је изложено девизном ризику првенствено преко готовине и готовинских еквивалената, краткорочних финансијских пласмана, потраживања од купаца, обавеза по основу дугорочних кредита и обавеза према ино добављачима.

Друштво не користи посебне финансијске инструменте као заштиту од ризика, обзиром да у Републици Србији такви инструменти нису уобичајени.

Стабилност економског окружења у којем Друштво послује, у великој мери зависи од мера Владе у привреди, укључујући и успостављање одговарајућег правног и законодавног оквира.

Књиговодствене вредности финансијских средстава и обавеза у 000 динара, исказаних у страниј валути на датум извештавања у Друштву су следеће:

у 000 динара

Опис валуте	<u>Укупна средства</u>				<u>Укупне обавезе</u>	
	30.06.2017.		31.12.2016.		30.06.2017.	31.12.2016.
	брutto	нето	брutto	нето		
ЕУР	3,079,157	2,921,314	3,979,299	3,827,535	737,737	854,799
УСД	507,093	507,093	626,857	626,857	152	160
ЦХФ	349	349	363	363	0	0
ГБП	180	180	9	9	0	66
Укупна динарска противвредн. средстава и обавеза исказаних у валути	3,586,779	3,428,936	4,606,528	4,454,764	737,889	855,025
Вредност средстава и обавеза исказаних у дин.	2,299,196	1,622,172	2,325,860	1,665,485	181,183	412,505
Укупно	5,885,975	5,051,108	6,932,388	6,120,249	919,072	1,267,530

Анализом валутне структуре стања финансијских средстава и обавеза на дан 30.06.2017. године, упоредо са стањем на дан 31.12.2016. године, може се констатовати да су

НАПОМЕНЕ УЗ ФИНАНСИЈСКЕ ИЗВЕШТАЈЕ 30. јун 2017. године

**64. ФИНАНСИЈСКИ ИНСТРУМЕНТИ И ЦИЉЕВИ УПРАВЉАЊА ФИНАНСИЈСКИМ РИЗИЦИМА (наставак)****а) Валутни ризик (девизни ризик) (наставак)**

финансијска средства уговорена са валутном клаузулом већа од уговорених финансијских обавеза у валути. Финансијске обавезе уговорене у валути су углавном дугорочног карактера.

Друштво је осетљиво углавном на промене девизног курса евра (EUR) и америчког долара (USD).

Следећа табела представља анализу осетљивости Друштва на пораст и смањење курса динара од 10%, у односу на посматрану страну валуту. Анализа осетљивости укључује само ненамирена потраживања и обавезе у страниој валути и приказује њихову промену од 10% на крају извештајног периода у курсевима страних валута. Позитиван број из табеле указује на повећање резултата текућег периода у случајевима када динар јача у односу на валуту о којој се ради. У случају слабљења динара од 10% у односу на дату страну валуту, утицај на резултат текућег периода био би негативан.

у 000 динарима

**30.06.2017.**

Промене	EUR утицај		USD утицај		CHF утицај		GBP утицај	
	10.00%	-10.00%	10.00%	-10.00%	10.00%	-10.00%	10.00%	-10.00%
	218,358		50,694		35		18	
Добитак/губитак		-218,358		-50,694		-35		-18

у 000 динарима

**31.12.2016.**

Промене	EUR утицај		USD утицај		CHF утицај		GBP утицај	
	10.00%	-10.00%	10.00%	-10.00%	10.00%	-10.00%	10.00%	-10.00%
	297,274		62,670		36		-6	
Добитак/губитак		-297,274		-62,670		-36		6

**б) Ризик од промене каматних стопа**

Друштво је изложено ризику од промене каматних стопа на средства и обавезе код којих је каматна стопа варијабилна.

Друштво је готовину и готовинске еквиваленте сврстало у групу каматноосних финансијских средстава са варијабилном каматном стопом, јер је са банкама уговорена "a vista" камата променљивог карактера, зависно од висине стања средстава на текућим рачунима и висине референтне каматне стопе.

Ризик од промене каматних стопа за Друштво не представља значајан ризик, јер категорије финансијских инструмената које имају уговорену камату углавном су дефинисане фиксном каматном стопом.

Финансијски инструменти разврстани на категорије каматноосних и некаматноосних средстава приказани су у следећем прегледу:



НАПОМЕНЕ УЗ ФИНАНСИЈСКЕ ИЗВЕШТАЈЕ 30. јун 2017. године

## 64. ФИНАНСИЈСКИ ИНСТРУМЕНТИ И ЦИЉЕВИ УПРАВЉАЊА ФИНАНСИЈСКИМ РИЗИЦИМА (наставак)

## б) Ризик од промене каматних стопа (наставак)

у 000 динара

Финансијска средства- нето	30.06.2017.			31.12.2016.		
	укупно	исправка вр.	нето износ	укупно	исправка вр.	нето износ
<b>Некаматносна</b>						
Учешће у капит. осталих правн.лица	378,684	(378,683)	1	378,684	(378,683)	1
Остала дугорочна потраживања	83,819	-	83,819	83,819	-	83,819
Потраживања од купаца	1,547,141	(311,355)	1,235,786	1,311,621	(291,185)	1,020,436
Потраж.за камате и ост.потраж.	91,067	(6,832)	84,235	152,906	(3,407)	149,499
Краткорочни финан. пласмани	70,466	-	70,466	50,953	-	50,953
<b>Некам.-укупно</b>	<b>2,171,177</b>	<b>(696,870)</b>	<b>1,474,307</b>	<b>1,977,983</b>	<b>(673,275)</b>	<b>1,304,708</b>
<b>Фиксна каматна стопа</b>						
Дугорочни фин. пласмани	273,494	(137,697)	135,797	279,345	(138,400)	140,945
Краткорочни фин. пласмани	2,735,065	(300)	2,734,765	3,934,958	(464)	3,934,494
<b>Фиксна-укупно</b>	<b>3,008,559</b>	<b>(137,997)</b>	<b>2,870,562</b>	<b>4,214,303</b>	<b>(138,864)</b>	<b>4,075,439</b>
<b>Варијабилна каматна стопа</b>						
Готовина и готовин. еквивал.	706,239	-	706,239	740,102	-	740,102
<b>Варијабилна-ук.</b>	<b>706,239</b>	<b>0</b>	<b>706,239</b>	<b>740,102</b>	<b>0</b>	<b>740,102</b>
	<b>5,885,975</b>	<b>(834,867)</b>	<b>5,051,108</b>	<b>6,932,388</b>	<b>(812,139)</b>	<b>6,120,249</b>
<b>Финансијске обавезе</b>						
<b>Некаматносна</b>						
Обавезе из пословања	181,713	0	181,713	462,702	0	462,702
<b>Некам.-укупно</b>	<b>181,713</b>	<b>0</b>	<b>181,713</b>	<b>462,702</b>	<b>0</b>	<b>462,702</b>
<b>Фиксна каматна стопа</b>						
Дугорочни кредити	686,993	0	686,993	701,909	0	701,909
Текућа доспећа дугор.обавеза	50,366	0	50,366	102,919	0	102,919
<b>Фиксна-укупно</b>	<b>737,359</b>	<b>0</b>	<b>737,359</b>	<b>804,828</b>	<b>0</b>	<b>804,828</b>
<b>Варијабилна каматна стопа</b>						
Текућа доспећа дугор.обавеза	0	0	0	0	0	0
<b>Варијабилна-ук.</b>	<b>0</b>	<b>0</b>	<b>0</b>	<b>0</b>	<b>0</b>	<b>0</b>
	<b>919,072</b>	<b>0</b>	<b>919,072</b>	<b>1,267,530</b>	<b>0</b>	<b>1,267,530</b>

НАПОМЕНЕ УЗ ФИНАНСИЈСКЕ ИЗВЕШТАЈЕ 30. јун 2017. године

**64. ФИНАНСИЈСКИ ИНСТРУМЕНТИ И ЦИЉЕВИ УПРАВЉАЊА ФИНАНСИЈСКИМ РИЗИЦИМА (наставак)****в) Ризик од промене цена**

Друштво процењује да не постоји ризик од промена цена јер категорије финансијских инструмената којима Друштво располаже нису подложне променама цена на тржишту. Друштво не послује хартијама од вредности које су подложне променама цена на тржишту. Такође, Друштво нема промет робе која је подложна променама цена. Највећа ставка у промету робом је промет керозина који има третман робе у транзиту.

**II - КРЕДИТНИ РИЗИК**

Друштво процењује да је од свих ризика којима могу да буду изложени финансијски инструменти, највећи кредитни ризик, који представља ризик да дужници неће бити у могућности да своја дуговања измире у потпуности и на време, што би за резултат имало финансијски губитак за Друштво. Изложеност Друштва овом ризику ограничена је на износ потраживања од купаца на дан биланса.

Друштво врши усаглашавање својих потраживања и обавеза једном годишње, са стањем на дан 30.11.текуће године, или више пута у току године за одређене комитенте, уколико се за то укаже потреба.

Структура потраживања од купаца	30.06.2017.		31.12.2016.	
	у 000 дин	учешће	у 000 дин	учешће
Air Serbia	193,799	12.53%	147,816	11.27%
Jat Техника	126,516	8.18%	157,448	12.00%
Dufry doo	90,320	5.84%	65,347	4.98%
International CG	41,492	2.68%	41,492	3.16%
Air Serbia-Кетеринг д.о.о.	32,487	2.10%	45,561	3.47%
Aviogenex d.o.o.	50,820	3.28%	50,820	3.87%
Austrian-огранак	24,013	1.55%	14,172	1.08%
Остали домаћи купци	103,358	6.68%	116,139	8.85%
<b>Укупно домаћи купци</b>	<b>662,805</b>	<b>42.84%</b>	<b>638,795</b>	<b>48.70%</b>
Montenegro Airlines	190,334	12.30%	193,036	14.72%
Wizz Air	125,582	8.12%	87,603	6.68%
Deutsche Lufthansa	76,856	4.97%	59,160	4.51%
Turkish Airlines	46,254	2.99%	34,942	2.66%
Etihad Airlines	59,281	3.83%	44,667	3.41%
Aeroflot	35,300	2.28%	33,341	2.54%
Allitalia	40,841	2.64%	20,599	1.57%
Qatar Airways	9,269	0.60%	10,703	0.82%
Swiss Air	75,042	4.85%	29,094	2.22%
Fly Dubai	16,596	1.07%	23,440	1.79%
Pegasus	13,665	0.88%	20,125	1.53%
LOT Polskie Linie	16,368	1.06%	16,363	1.25%
Остали ино купци	178,948	11.57%	99,753	7.61%
<b>Укупно ино купци</b>	<b>884,336</b>	<b>57.16%</b>	<b>672,826</b>	<b>51.30%</b>
<b>Укупно бруто потраживања од домаћих и ино купаца</b>	<b>1,547,141</b>	<b>100.00%</b>	<b>1,311,621</b>	<b>100.00%</b>
Укупна исправка вредности	311,355		291,185	
<b>Укупна нето потраживања</b>	<b>1,235,786</b>		<b>1,020,436</b>	

Потраживања од домаћих и ино купаца на дан 30.06.2017 године износе 1.547.141 хиљада динара (1.311.621 хиљада динара на дан 31.12.2016), тако да кредитни ризик константно постоји. Да би се овај ризик смањило, Друштво редовно прати реализацију наплате, анализира вредност наплате остварене у уговореном року, наплате са прекорачењем уговореног рока, стање и старосну структуру ненаплаћених потраживања по купцима.



НАПОМЕНЕ УЗ ФИНАНСИЈСКЕ ИЗВЕШТАЈЕ 30. јун 2017. године

**64. ФИНАНСИЈСКИ ИНСТРУМЕНТИ И ЦИЉЕВИ УПРАВЉАЊА ФИНАНСИЈСКИМ РИЗИЦИМА (наставак)****II - КРЕДИТНИ РИЗИК (наставак)**

Што је веће процентуално учешће појединих купаца у укупним потраживањима то је и већи кредитни ризик, посебно ако купци са великим учешћем у стању потраживања имају и нестабилну ликвидност и по том основу прекорачење уговореног рока плаћања.

Потраживања од купаца у земљи за робу и услуге на дан 30.06.2017. године у износу од 662.805 хиљада динара, учествују са 42,84% у укупним потраживањима од купаца за робу и услуге. Укупно стање исправке вредности потраживања од домаћих купаца износи 298.340 хиљада динара (на терет резултата ранијих година 278.284 хиљада динара и на терет резултата текуће године 20.056 хиљада динара), тако да нето вредност потраживања од домаћих купаца износи 364.465 хиљада динара.

Потраживања од ино купаца за робу и услуге износе 884.336 хиљада динара, што чини 57,16% од укупних потраживања од купаца за робу и услуге. Укупно стање исправке вредности потраживања од ино купаца износи 13.015 хиљада динара (на терет резултата ранијих година 12.326 хиљада динара и на терет резултата текуће године 689 хиљада динара), тако да нето вредност потраживања од ино купаца износи 871.321 хиљада динара.

Старосна структура потраживања	30.06.2017.	учешће	31.12.2016.	учешће
	у 000 дин		у 000 дин	
Недоспела потраживања од купаца-неисправљ.	900,193	58.18%	728,524	55.54%
Недоспела потраживања од купаца-исправљена	0	0.00%	0	0.00%
<b>Укупна недоспела потраживања</b>	<b>900,193</b>	<b>58.18%</b>	<b>728,524</b>	<b>55.54%</b>
Доспела потраживања до 60 дана-неисправљена	234,348	15.15%	144,110	10.99%
Доспела потраживања до 60 дана-исправљена	0	0.00%	0	0.00%
<b>Укупна доспела потраживања до 60 дана</b>	<b>234,348</b>	<b>15.15%</b>	<b>144,110</b>	<b>10.99%</b>
Доспела потраж. преко 60 дана-неисправљена	101,245	6.54%	147,802	11.27%
Доспела потраживања од купаца преко 60 дана-исправљена	311,355	20.12%	291,185	22.20%
<b>Укупна доспела потраживања преко 60 дана</b>	<b>412,600</b>	<b>26.67%</b>	<b>438,987</b>	<b>33.47%</b>
<b>Укупна потраживања - бруто</b>	<b>1,547,141</b>	<b>100.00%</b>	<b>1,311,621</b>	<b>100.00%</b>
<b>Укупна исправка вредности</b>	<b>311,355</b>		<b>291,185</b>	
<b>Укупна потраживања - нето (Бруто -исправка)</b>	<b>1,235,786</b>		<b>1,020,436</b>	

Недоспела потраживања од домаћих и ино купаца за робу и услуге на дан 30.06.2017. године, износе 900.193 хиљада динара (а на дан 31.12.2016 су износила 728.524 хиљада динара).

Доспела потраживања од домаћих и ино купаца за робу и услуге, која на дан 30.06.2017. године, нису старија од 60 дана, износе 234.348 хиљада динара (а на дан 31.12.2016. године су износила 144.110 хиљада динара).

Доспела потраживања од домаћих и ино купаца за робу и услуге, која су на дан 30.06.2017. године, старија од 60 дана, износе 412.600 хиљаде динара (а на дан 31.12.2016. године су износила 438.987 хиљада динара).

Доспела исправљена потраживања од домаћих и ино купаца за робу и услуге старија од 60 дана на дан 30.06.2017. године износе 311.355 хиљада динара, од чега је на исправку вредности потраживања текућег периода стављено 20.745 хиљада динара, а на терет резултата ранијих година 290.610 хиљада динара (доспела исправљена потраживања од домаћих и ино купаца за робу и услуге старија од 60 дана на дан 31.12.2016. године су износила 291.185 хиљада динара).

Доспела неисправљена потраживања од домаћих и ино купаца за робу и услуге старија од 60 дана на дан 30.06.2017. године износе 101.245 хиљада динара (на дан 31.12.2016. године су износила 147.802 хиљада динара). Наведена потраживања нису исправљена због процене извесности наплате наведених потраживања.



НАПОМЕНЕ УЗ ФИНАНСИЈСКЕ ИЗВЕШТАЈЕ 30. јун 2017. године

**64. ФИНАНСИЈСКИ ИНСТРУМЕНТИ И ЦИЉЕВИ УПРАВЉАЊА ФИНАНСИЈСКИМ РИЗИЦИМА (наставак)****III - РИЗИК ЛИКВИДНОСТИ И ТОКОВА ГОТОВИНЕ**

Ликвидност представља способност Друштва да измирује своје обавезе о роковима њиховог доспећа.

Коначна одговорност за управљање ризиком ликвидности је на руководству Друштва, које је успоставило одговарајући систем управљања за потребе краткорочног, средњорочног и дугорочног финансирања Друштва као и управљања ликвидношћу. Континуираним праћењем планираног и стварног новчаног тока, Друштво одржава одговарајуће новчане резерве, а такође одржава и адекватан однос доспећа финансијских средстава и обавеза.

Следеће табеле приказују детаље преосталих уговорених доспећа финансијских средстава. Приказани износи засновани су на недисконтованим токовима готовине насталим на основу финансијских средстава на основу најранијег датума на који ће Друштво бити у могућности да потраживања наплати.

Доспеће финансијских средстава	30.06.2017.	31.12.2016.
	у 000 дин	у 000 дин
Мање од 30 дана	4,630,889	1,754,695
1 - 3 месеца	101,710	2,224,243
3-12 месеци	98,892	1,897,689
1 - 5 година	93,966	130,547
преко 5 година	125,651	113,075
	<b>5,051,108</b>	<b>6,120,249</b>

Просечно време наплате потраживања од купаца у периоду I-VI 2017. године износи 55 дана (2016. године: 62 дана).

Доспеће потраживања за камате	30.06.2017.	31.12.2016.
	у 000 дин	у 000 дин
Мање од 30 дана	1,544	3,983
1 - 3 месеца	39,757	30,464
3-12 месеци	0	32,209
	<b>41,301</b>	<b>66,656</b>

Наведена доспећа потраживања за камате су садржана унутар приказа доспећа финансијских средстава.

Следеће табеле приказују детаље преосталих уговорених доспећа обавеза Друштва. Приказани износи засновани су на недисконтованим токовима готовине насталих на основу финансијских обавеза на основу најранијег датума на који ће Друштво бити обавезно да такве обавезе намири.

Доспеће финансијских обавеза	30.06.2017.	31.12.2016.
	у 000 дин	у 000 дин
Мање од 30 дана	181,713	462,702
1 - 3 месеца	12,121	12,384
3-12 месеци	38,245	90,535
1 - 5 година	402,929	411,677
преко 5 година	284,064	290,232
	<b>919,072</b>	<b>1,267,530</b>



НАПОМЕНЕ УЗ ФИНАНСИЈСКЕ ИЗВЕШТАЈЕ 30. јун 2017. године

**64. ФИНАНСИЈСКИ ИНСТРУМЕНТИ И ЦИЉЕВИ УПРАВЉАЊА ФИНАНСИЈСКИМ РИЗИЦИМА (наставак)****III - РИЗИК ЛИКВИДНОСТИ И ТОКОВА ГОТОВИНЕ (наставак)**

У укупним обавезама Друштва највеће учешће имају обавезе по основу дугорочних кредита у износу од 737.359 хиљада динара, од чега у 2017. години доспева 50.366 хиљада динара. Обавезе према добављачима на дан 30. јун 2017. године исказане су у износу од 181.713 хиљада динара (31. децембра 2016 године: 462.702 хиљада динара). Добављачи не зарачунавају затезну камату на доспеле обавезе, при чему Друштво доспеле обавезе према добављачима, сагласно политици управљања финансијским ризицима, измирује у уговореним роковима. Просечно време измирења обавеза према добављачима за услуге у периоду I-VI 2017. године износи 19 дана (у 2016. години 46 дана).

Доспеће обавеза за камате (по кредитима)	30.06.2017.	31.12.2016.
	у 000 дин	у 000 дин
Мање од 30 дана	-	-
1 - 3 месеца	3,821	4,204
3-12 месеци	12,497	30,302
1 - 5 година	89,656	91,603
преко 5 година	23,263	23,768
	<b>129,237</b>	<b>149,877</b>

**Управљање ризиком капитала**

Циљ управљања ризиком капитала је обезбеђивање такве структуре капитала која ће Друштву обезбедити сигурност и сталност у пословању, ликвидност и солвентност, истовремено максимизирајући повећање профита власника, преко оптимизације дуга и капитала. Поред сопственог капитала који се састоји од основног капитала, резерви и нераспоређеног добитка, Друштво користи и туђа средства у виду дугорочних кредита. Слободна новчана средства са текућих рачуна, Друштво пласира у виду краткорочних депозита.

Показатељи задужености Друштва са стањем на крају посматраног текућег периода 2017. године и на крају 2016. године су следећи:

	30.06.2017.	31.12.2016.
	у 000 динара	у 000 динара
1 Задуженост (АОП 432 + АОП 443)	737,359	804,828
2 Готовина и готовински еквиваленти (АОП 068)	706,239	740,102
<b>I БРУТО ЗАДУЖЕНОСТ (1-2)</b>	<b>31,120</b>	<b>64,726</b>
3 Рацио задужености према капиталу ( I/5 )	0.0011	0.0024
4 Краткорочни финансијски пласмани (АОП 062)	2,805,231	3,985,447
<b>II НЕТО ЗАДУЖЕНОСТ ( I - 4 )</b>	<b>(2,774,111)</b>	<b>(3,920,721)</b>
5 Капитал (АОП 401)	27,832,088	27,087,521
6 Рацио задужености према капиталу ( II/5 )	-0.0997	-0.1447

**65. ПРИМАЊА РУКОВОДСТВА**

Друштво је исплатило накнаде (зараде и накнаде) кључном руководству које укључује чланове Надзорног одбора, чланове Комисије за ревизију и Скупштине акционара, као и извршне директоре и директоре ОЈ (на дан 30.06.2017: 23 члана; на дан 30.06.2016: 20 чланова). У периоду I - VI 2017. године је у бруто износу исплаћено 22.847 хиљада динара (у периоду I - VI 2016. године: 17.248 хиљада динара).

НАПОМЕНЕ УЗ ФИНАНСИЈСКЕ ИЗВЕШТАЈЕ 30. јун 2017. године

**65. ПРИМАЊА РУКОВОДСТВА (наставак)**

Примања руководства	30.06.2017	I-VI 2017	30.06.2016	I-VI 2016
Пословодство	Број	Износ у 000 дин	Број	Износ у 000 дин
Зараде	14	18,469	11	13,056
Учешће у расподели добити		0		0
<b>Укупно пословодство</b>	<b>14</b>	<b>18,469</b>	<b>11</b>	<b>13,056</b>
Накнаде члановима Надзорног Одбора	7	3,304	7	3,149
Накнаде члановима Комисије за ревизију	1	470	1	455
Накнаде члановима Скупштине акционара	1	604	1	588
Укупно за чланове Надзорног одбора, Комисију за ревизију и Скупштину акционара	9	4,378	9	4,192
<b>УКУПНО:</b>	<b>23</b>	<b>22,847</b>	<b>20</b>	<b>17,248</b>

**66. ПОРЕСКИ РИЗИЦИ**

Порески закони Републике Србије се често различито тумаче и предмет су честих измена. Тумачење пореских закона од стране пореских власти у односу на трансакције и активности Друштва могу се разликовати од тумачења руководства. Руководство сматра да су пореске обавезе адекватно обрачунате и евидентиране.

**67. СУДСКИ СПОРОВИ**

На дан 30. јун 2017. године, вредност судских спорова који се воде против Друштва износи 120.402 хиљада динара (не укључујући ефекте затезних камата). Износи коначних губитака по основу судских спорова могу бити увећани по основу обрачунатих затезних камата до датума окончања спорова, односно до датума коначних исплата по споровима. Друштво на дан 30. јуни 2017. године има стање резервисања за потенцијалне губитке по основу ових судских спорова у износу од 83.819 хиљада динара (31.12.2016. године 80.496 хиљада динара ) (напомена 47 и 48). Према процени руководства Друштва по овом основу се не очекују додатни материјално значајни губици у наредном периоду.

**68. ДОГАЂАЈИ ПОСЛЕ ИЗВЕШТАЈНОГ ПЕРИОДА**

Сагласно МРС 10 „Догађаји после извештајног периода“, нисмо утврдили постојање других догађаја који могу да утичу на истинитост и објективност финансијских извештаја за период који се завршио на дан 30. јун 2017. године, нити би захтевали корекције финансијских извештаја.

У Београду, 08. август 2017. године



Законски заступник

Извршни директор Раша Ристивојевић

По пуномоћју бр. УОП-И:3510-2017 од 08.08.2017. године



**АКЦИОНАРСКО ДРУШТВО  
АЕРОДРОМ НИКОЛА ТЕСЛА БЕОГРАД**

АКЦИОНАРСКО ДРУШТВО  
АЕРОДРОМ "НИКОЛА ТЕСЛА"  
БЕОГРАД  
01 Бр. ГА-4535/2017  
14. 08. 2017 год.

**КВАРТАЛНИ ИЗВЕШТАЈ О ПОСЛОВАЊУ ЗА ДРУГИ КВАРТАЛ  
2017. ГОДИНЕ И ЗА ПЕРИОД  
I – VI 2017. ГОДИНЕ**



## САДРЖАЈ:

<b>1. ОПШТИ ПОДАЦИ О ДРУШТВУ</b> .....	<b>3</b>
<b>2. ПОДАЦИ О УПРАВИ</b> .....	<b>5</b>
2.1. ПРЕГЛЕД ПРАВИЛА КОРПОРАТИВНОГ УПРАВЉАЊА .....	6
<b>3. ПРОМЕТ АВИОСАОБРАЂАЈА</b> .....	<b>7</b>
3.1. ПРОМЕТ АВИООПЕРАЦИЈА .....	7
3.2. ПРОМЕТ ПУТНИКА.....	11
3.3. ПРОМЕТ РОБЕ И ПОШТЕ .....	14
<b>4. ПРИХОДИ И РАСХОДИ</b> .....	<b>17</b>
4.1. ПРИХОДИ .....	17
4.2. РАСХОДИ.....	22
4.3. ЗАРАДЕ.....	28
4.4. ФИНАНСИЈСКИ РЕЗУЛТАТ I-VI 2017. ГОДИНЕ.....	30
4.5. ЕКОНОМСКИ ПОКАЗАТЕЉИ О ПОСЛОВАЊУ ЗА ПЕРИОД I-VI 2017. ГОДИНЕ .....	32
<b>5. ОЈ ЗЕМАЉСКО ОПСЛУЖИВАЊЕ НА АЕРОДРОМУ НИКОЛА ТЕСЛА БЕОГРАД</b> .....	<b>33</b>
5.1. ПРИХОДИ ОЈ ЗЕМАЉСКОГ ОПСЛУЖИВАЊА .....	33
5.2. РАСХОДИ ОЈ ЗЕМАЉСКОГ ОПСЛУЖИВАЊА.....	37
5.3. ФИНАНСИЈСКИ РЕЗУЛТАТ ОЈ ЗЕМАЉСКОГ ОПСЛУЖИВАЊА .....	41
<b>6. ИНФОРМАЦИЈЕ О УЛАГАЊИМА У ЦИЉУ ЗАШТИТЕ ЖИВОТНЕ СРЕДИНЕ</b> .....	<b>43</b>
<b>7. ОПИС СВИХ ВАЖНИЈИХ ПОСЛОВНИХ ДОГАЂАЈА КОЈИ СУ СЕ ДОГОДИЛИ У ПЕРИОДУ I-VI 2017. ГОДИНЕ</b> .....	<b>43</b>
7.1. ОПИС СВИХ ВАЖНИЈИХ ПОСЛОВНИХ ДОГАЂАЈА КОЈИ СУ НАСТУПИЛИ НАКОН ИСТЕКА ПЕРИОДА I-VI 2017. ГОДИНЕ .....	71
<b>8. ОПИС НАЈЗНАЧАЈНИЈИХ РИЗИКА И НЕИЗВЕСНОСТИ У ПЕРИОДУ I-VI 2017. ГОДИНЕ</b> .....	<b>83</b>
<b>9. ФИНАНСИЈСКИ ИНСТРУМЕНТИ И ЦИЉЕВИ УПРАВЉАЊА ФИНАНСИЈСКИМ РИЗИЦИМА</b> .....	<b>85</b>
9.1. ТРЖИШНИ РИЗИК.....	85
9.2. КРЕДИТНИ РИЗИК.....	85
9.3. РИЗИК ЛИКВИДНОСТИ И ТОКОВА ГОТОВИНЕ.....	86
<b>10. ЗНАЧАЈНИ ПОСЛОВИ ДРУШТВА СА ПОВЕЗАНИМ ЛИЦИМА</b> .....	<b>86</b>
10.1. ПОСТОЈАЊЕ ОГРАНАКА .....	86



## 1. ОПШТИ ПОДАЦИ О ДРУШТВУ

Пословно име		АКЦИОНАРСКО ДРУШТВО АЕРОДРОМ НИКОЛА ТЕСЛА БЕОГРАД
1	Седиште и адреса	Београд, 11180 Београд 59
	Матични бр	07036540
	ПИБ	100000539
2	веб сајт и е-маил адреса	<a href="http://www.beg.aero">www.beg.aero</a> ; <a href="mailto:kabinet@beg.aero">kabinet@beg.aero</a>
3	Број и датум решења о упису у регистар привредних субјеката	<p>Број регистрације: BD 4874/2005 Датум регистрације: 15.06.2005. године</p> <p>Број регистрације: BD 91540/2012 Датум регистрације: 09.07.2012. године</p> <p>Број регистрације: BD 100187/2012 Датум регистрације: 20.07.2012. године</p>
4	Делатност (шифра и опис)	5223- Услугне делатности у ваздушном саобраћају
5	Број запослених	1348 запослених на дан 30.06.2017. год.
6	Вредност основног капитала	20.573.610.000 динара (на дан 30.06.2017. године)
7	Назив, седиште ревизорске куће која је ревидирала последњи финансијски извештај за 2016. годину	„PKF“ d.o.o. Палмира Тољатија 5/3, Београд
8	Број издатих акција, ISIN бројем и CFI COD	Бр. обичних акција 34.289.350 (на дан 30.06.2017. године) CFI код ESVUFR ISIN број RSANTBE 11090
9	Назив организованог тржишта на које су укључене акције	Београдска берза ад Београд, Омладинских бригада 1, 11070 Нови Београд

Десет највећих акционара на дан 30.06.2017. године			
Р.бр.	Име / Назив Акционара	Број акција	% Учешћа
1)	РЕПУБЛИКА СРБИЈА	28,510,537	83.15
2)	KJK FUND II SICAV SIF	441,137	1.29
3)	RAIFFEISENBANK АД БЕОГРАД – КАСТОДИ РН - КС	375,314	1.09
4)	SOCIETE GENERALE БАНКА СРБИЈА -КАСТОДИ РН - ФО	260.238	0.76
5)	EAST CAPITAL – EAST CAPITAL BALK	145.038	0,42
6)	SOCIETE GENERALE БАНКА СРБИЈА – КАСТОДИ РН - ФО	107.428	0,31
7)	CONVEST A.D. НОВИ САД-ЗБИРНИ РАЧУН	99.311	0,29
8)	RAIFFEISEN БАНКА АД – КАСТОДИ РН - КС	90,014	0,26
9)	RAIFFEISEN БАНКА АД – КАСТОДИ РН - КС	87,315	0,25
10)	POLUNIN DISCOVERY FUNDS	70.516	0,21



## 2. ПОДАЦИ О УПРАВИ

Чланови управе на дан 30.06.2017. године:

Скупштина друштва:		
Р.бр.	Име, презиме, пребивалиште	Образовање, садашње запослење, (пословно име фирме и радно место)
1	Владимир Димитријевић, Београд	Мастер економских наука, Директор функције правних послова и управљања непокретностима у Јавном предузећу „Пошта Србије“

Надзорни одбор:		
Р.бр.	Име, презиме, пребивалиште	Образовање, садашње запослење, (пословно име фирме и радно место)
1	Весна Станковић Јевђевић, Београд	Дипломирани економиста, помоћник генералног директора Дирекције за набавке Народне Банке Србије
2	Мирко Манојловић, Београд	Дипломирани економиста, Директор – Парацентар д.о.о. Београд
3	Љубиша Дејковић, Ћуприја	Мастер електротехнике и телекомуникација, Руководилац пројеката телекомуникација у Сектору за Инвестиције, ЈП Електро mreжа Србије
4	Срђан Минић, Београд	Дипломирани економиста, Инжењер за техничку подршку и документацију, Телеком Србија
5	Горан Мирковић, Београд	Мастер економије, Виши сарадник за комплетирање документације и координацију праћења реализације уговора – Завод за израду новчаница и кованог новца Народне Банке Србије
6	Петар Јарић, Београд	Дипломирани економиста, Директор ЈП "Пословни Простор Земун"
7	Драгослав Станковић, Дољевац	Струковни менаџер, референт за бригу о корисницима у Електро дистрибуцији Ниш-пословница Дољевац

Извршни одбор:		
Р.бр.	Име, презиме, пребивалиште	Образовање, садашње запослење, (пословно име фирме и радно место)
1	Саша Влаисављевић, Београд	Дипломирани инжењер саобраћаја, председник Извршног одбора, в.д. генералног директора АД Аеродром Никола Тесла Београд
2	Сенка Јеленковић, Београд	Проф. италијанског језика и књижевности, мастер инжењер организационих наука, Извршни директор АД Аеродром Никола Тесла Београд
3	Дејан Миловановић, Прокупље	Специјалиста Струковни инжењер пољопривреде, Извршни директор АД Аеродром Никола Тесла
4	Раша Ристивојевић, Београд	Дипломирани економиста, Извршни директор, АД Аеродром Никола Тесла Београд
5	Зоран Стојковић, Београд	Дипломирани правник, Извршни директор АД Аеродром Никола Тесла Београд



## 2.1. ПРЕГЛЕД ПРАВИЛА КОРПОРАТИВНОГ УПРАВЉАЊА

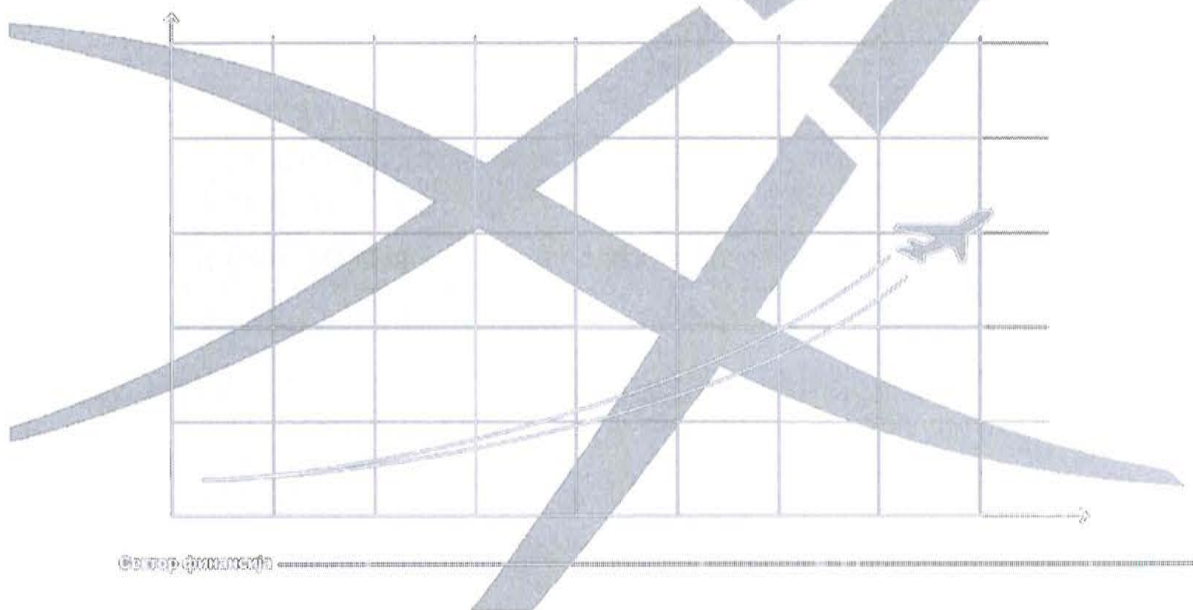
АД Аеродром Никола Тесла Београд, као члан Привредне коморе Србије, прихватио је *Кодекс корпоративног управљања* који је објављен у Службеном гласнику Републике Србије, број 99/2012, као и на сајту Друштва [www.beg.aero](http://www.beg.aero)

Правила овог Кодекса су допуна важећој законској регулативи, тако да ниједна одредба Кодекса не укида законско правило које исто питање уређује другачије. Такође, Кодексом се ни на који начин не мења смисао нити правилно тумачење законских одредаба. Кодекс се креће у границама закона, јер покрива материју која није уређена законом (тзв. правне празнине) или је уређена диспозитивним законским нормама.

Кодекс садржи две врсте правила:

- 1) препоруке - правила која друштво капитала треба да прихвати и по њима поступи, а која се у Кодексу могу препознати по употреби речи "треба";
- 2) предлоге - правила која се сматрају пожељном праксом у области корпоративног управљања, а која се у Кодексу могу препознати по употреби речи "може", "требало би", и сл.

Препоруке садржане у овом Кодексу представљају минималне стандарде које јавна акционарска друштва (чланови Привредне коморе Србије) треба да прихвате и по њима поступе, а ако то не учине или не учине на начин предвиђен овим Кодексом, потребно је да пруже образложење за учињено одступање у оквиру изјаве о примени кодекса корпоративног управљања у складу са Законом о привредним друштвима.





### 3. ПРОМЕТ АВИОСАОБРАЋАЈА

У периоду I-VI 2017. године остварен је укупан промет авиосаобраћаја, и то:

- 27.258 авиооперација;
- 2.311.893 путника и
- 10.408 тона робе и поште.

У периоду IV-VI 2017. године остварен је укупан промет авиосаобраћаја, и то:

- 15.147 авиооперација;
- 1.355.905 путника и
- 5.583 тона робе и поште.

#### 3.1. ПРОМЕТ АВИООПЕРАЦИЈА

У периоду I-VI 2017. године остварен је следећи број авиооперација по врстама авиосаобраћаја:

Број авиооперација по врстама авиосаобраћаја I-VI 2017

Врста авиосаобраћаја	Остварење I-VI 2016	Ребаланс II плана I-VI 2017	Остварење I-VI 2017	Индекс 5(4/2)	Индекс 6(4/3)	Учешће I-VI 2016	Учешће I-VI 2017
1	2	3	4	5(4/2)	6(4/3)	7	8
Домаћи авиосаобраћај	34	34	27	79	79	0.13	0.10
Међународни авиосаобраћај- домаћи превозиоци	15,226	15,550	14,748	97	95	56.07	54.11
Међународни авиосаобраћај- ино превозиоци	11,896	13,046	12,483	105	96	43.81	45.80
УКУПНО:	27,156	28,630	27,258	100	95	100.00	100.00



Подаци из табеле приказују укупан број авиооперација у периоду I-VI 2017. године који је на истом нивоу у односу на прошлогодишњи период и за 5% мањи у односу на број авиооперација који је предвиђен Ребалансом II Плана Пословања I-VI 2017. године.

У структури превозника у укупном авиосаобраћају I-VI 2017. години доминантну улогу имају домаћи превозници у међународном авиосаобраћају са 54,11% учешћа, потом следе ино превозиоци у међународном авиосаобраћају са 45,80% и на крају домаћи превозиоци у домаћем авиосаобраћају са 0,10% учешћа.

У односу на претходну годину забележен је и пад учешћа домаћих превозиоца у међународном авиосаобраћају, док је у учешћу ино превозиоца у међународном авиосаобраћају забележен раст.

У међународном авиосаобраћају домаћих превозиоца остварен је укупан промет од 14.748 авиооперација што је за 3% мање у односу на исти период претходне године и за 5% мање у односу на Ребаланс II Плана Пословања I-VI за 2017. годину. Домаћи превозиоци у међународном авиосаобраћају су: Air Serbia, Авио Служба, Princ Aviation и Air Pink.

## БРОЈ АВИООПЕРАЦИЈА I-VI 2017/2016





Број авиооперација у међународном авиособраћају ино превозиоца

Превозиоци	Остварење I-VI 2016	Ребаланс II плана I-VI 2017	Остварење I-VI 2017	Индекс	Индекс	Учешће I-VI 2016	Учешће I-VI 2017
1	2	3	4	5(4/2)	6(4/3)	7	8
Montenegro Airlines	1,452	1,452	1,408	97	97	12.21	11.28
Lufthansa	1,316	1,373	1,359	103	99	11.06	10.89
Wizz Air	1,278	1,576	1,448	113	92	10.74	11.60
Austrian Airlines	904	930	877	97	94	7.60	7.03
Turkish Airlines	799	799	768	96	96	6.72	6.15
Aeroflot	730	729	721	99	99	6.14	5.78
Swiss International	602	608	607	101	100	5.06	4.86
Swift Air	494	494	492	100	100	4.15	3.94
Swiftair Hellas S.A	261	261	246	94	94	2.19	1.97
Alitalia	338	362	356	105	98	2.84	2.85
Etihad Airways	365	365	362	99	99	3.07	2.90
Tarom	330	364	370	112	102	2.77	2.96
Transavia	0	156	78	0	50	0.00	0.62
Polskie Linie LOT	281	281	362	129	129	2.36	2.90
Raf Avia	310	310	0	0	0	2.61	0.00
Aegean Airlines	272	271	214	79	79	2.29	1.71
Qatar Airways	272	270	206	76	76	2.29	1.65
Easy Jet	144	148	148	103	100	1.21	1.19
European Air	0	254	254	0	100	0.00	2.03
Pegasus Airlines	212	212	206	97	97	1.78	1.65
Flydubai	160	180	196	123	109	1.34	1.57
Norwegian Air	168	168	156	93	93	1.41	1.25
Belavia	108	108	112	104	104	0.91	0.90
Tunis Air	72	76	74	103	97	0.61	0.59
Ural Airlines JSC	76	76	0	0	0	0.64	0.00
Aircairo Company	24	36	74	308	206	0.20	0.59
Arka	0	108	83	0	77	0.00	0.66
Israir Airlines	0	156	184	0	118	0.00	1.47
Croatia Airlines	34	42	43	126	102	0.29	0.34
Vueling Airlines	22	22	24	109	109	0.18	0.19
Ellinair	6	6	16	267	267	0.05	0.13
Gazprom	7	0	4	57	0	0.06	0.03
Atlas Jet	2	0	0	0	0	0.02	0.00
Atlasglobal Airlines	0	0	220	0	0	0.00	1.76
Air Horizont Ltd.	0	0	1	0	0	0.00	0.01
Corendon Airlines	0	0	4	0	0	0.00	0.03
Adria Airways	1	0	4	400	0	0.01	0.03
Freebird Airlines	0	0	2	0	0	0.00	0.02
Niki Luftfahrt	3	0	0	0	0	0.03	0.00
Sun Express	0	0	2	0	0	0.00	0.02
Bora Jet	0	0	2	0	0	0.00	0.02
Остали	853	853	800	94	94	7.17	6.41
<b>УКУПНО:</b>	<b>11,896</b>	<b>13,046</b>	<b>12,483</b>	<b>105</b>	<b>96</b>	<b>100.00</b>	<b>100.00</b>

У периоду I-VI 2017. године приказујемо најзначајније ино авио превозиоце (37 ино превозиоци).

У међународном авиособраћају иностраних превозиоца у периоду I-VI 2017. године остварено је 12.483 авиооперација што је за 5% више у односу на исти период претходне године и за 4% мање у односу на Ребаланс II Плана Пословања I-VI 2017. године.

У структури иностраних превозиоца у периоду I-VI 2017. године најзначајнију улогу има Wizz Air са 11,60% учешћа, потом Montenegro Airlines са 11,28% и Lufthansa са 10,89% учешћа. Ова три превозиоца остварују 33,77% међународног авиособраћаја ино превозиоца.

Сектор финансија



Са процентом учешћа у овој врсти авиосаобраћаја у распону од 7,03 - 3,94% су: Austrian Airlines (7,03%), Turkish Airlines (6,15%), Aeroflot (5,78%), Swiss International (4,86%), Swift Air (3,94%) , са укупним учешћем од 27.76%.

Редовни **Cargo превоз** брзе поште у периоду I-VI 2017. године обављала су 4 (четири) ино превозиоца: Turkish Airlines, Swiftair, European Air Transporter Leipzig GmbH и Swiftair Hellas.

Најзначајнији **Low cost превозиоци** у периоду I-VI 2017. години су: Easyjet, Flydubai, Norwegian Air Shuttle, Wizz Air, Vueling, Transavia и Pegasus Airlines.

## II квартал

Остварен број авиооперација по врстама авиосаобраћаја у II кварталу 2017. године приказан је у табеларном прегледу.

Број авиооперација по врстама авиосаобраћаја I-VI 2017

Врста авиосаобраћаја	Остварење IV-VI 2016	Ребаланс Плана IV-VI 2017	Остварење IV-VI 2017	Индекс 5(4/2)	Индекс 6(4/3)	Учешће IV-VI 2016	Учешће IV-VI 2017
1	2	3	4	5(4/2)	6(4/3)	7	8
Домаћи авиосаобраћај	9	9	14	156	156	0.06	0.09
Међународни авиосаобраћај- домаћи превозиоци	8,749	8,948	8,311	95	93	57.91	54.87
Међународни авиосаобраћај- ино превозиоци	6,349	6,925	6,822	107	99	42.03	45.04
<b>УКУПНО:</b>	<b>15,107</b>	<b>15,882</b>	<b>15,147</b>	<b>100</b>	<b>95</b>	<b>100.00</b>	<b>100.00</b>

Подаци из табеле показују да укупно остварен број авиооперација у II кварталу 2017. године износи 15.147 и да је на истом нивоу у односу на исти период 2016. године и за 5% мањи у односу на Ребаланс II Плана Пословања у II кварталу 2017. године.

У структури превозиоца у укупном авиосаобраћају у II кварталу 2017. године, највеће учешће у авиооперацијама имали су домаћи превозиоци у међународном авиосаобраћају са 54,87%, затим следе ино превозиоци у међународном авиосаобраћају са 45,04% и на крају домаћи превозиоци у домаћем авиосаобраћају са 0,09% учешћа.

**У међународном авиосаобраћају домаћих превозиоца**, у II кварталу 2017. године остварен је промет од 8.311 авиооперација што је за 5% мање у односу на остварење у истом периоду претходне године и за 7% мање у односу на Ребаланс II Плана за други квартал 2017. године.

**У међународном авиосаобраћају ино превозиоца**, у II кварталу 2017. године остварено је 6.822 авиооперација што је за 7% више у односу на остварење за II квартал претходне године и за 1% мање у односу на Ребаланс II Плана Пословања у II кварталу 2017. године.

Ино превозиоци који су почели да саобраћају у II кварталу 2017. године су: Croatia Airlines, Ellinair, Vueling Airlines, Transavia Airlines, Freebird Airlines и Sun Express.

Службена веб-страница



### 3.2. ПРОМЕТ ПУТНИКА

У периоду I-VI 2017. године остварен је укупан промет путника од 2.311,893 што је довело до раста од 9% у односу на исти период 2016. године, а за 2% је већи у односу на Ребаланс II Плана Пословања I-VI 2017. године.

Промет путника по врстама авиосообраћаја

Врста авиосообраћаја	Остварење I-VI 2016	Ребаланс II плана I-VI 2017	Остварење I-VI 2017	Индекс	Индекс	Учешће I-VI 2016	Учешће I-VI 2017
1	2	3	4	5(4/2)	6(4/3)	7	8
Домаћи авиосообраћај	42	42	64	152	152	0.00	0.00
Међународни авиосообраћај-домаћи превозиоци	1,111,248	1,156,579	1,148,705	103	99	52.62	49.69
Међународни авиосообраћај-ино превозиоци	1,000,400	1,110,439	1,163,124	116	105	47.38	50.31
<b>УКУПНО:</b>	<b>2,111,690</b>	<b>2,267,060</b>	<b>2,311,893</b>	<b>109</b>	<b>102</b>	<b>100.00</b>	<b>100.00</b>


Највеће учешће у оствареном промету путника за I-VI 2017. године по врстама авиосообраћаја имају ино превозиоци у међународном авиосообраћају са 50,31%, затим следе домаћи превозиоци у међународном авиосообраћају са 49,69% учешћа.

Број превезених путника од стране ино превозиоца за I-VI 2017. године у односу на исти период прошле године порастао је за 16%, а у односу на Ребаланс II Плана Пословања за I-VI 2017.године порастао је за 5%.

Број превезених путника од стране домаћих превозиоца у међународном авиосообраћају већи је за 3% у односу на остварење за исти период претходне године и за 1% мањи у односу на Ребаланс II Плана Пословања I-VI 2017. године.



Савезна агенција





## II квартал

Планирани и остварени промет путника у II кварталу 2017. године, као и упоредни подаци о оствареном промету у истом периоду 2016. године приказани су у табеларном прегледу.

Промет путника по врстама авиосообраћаја

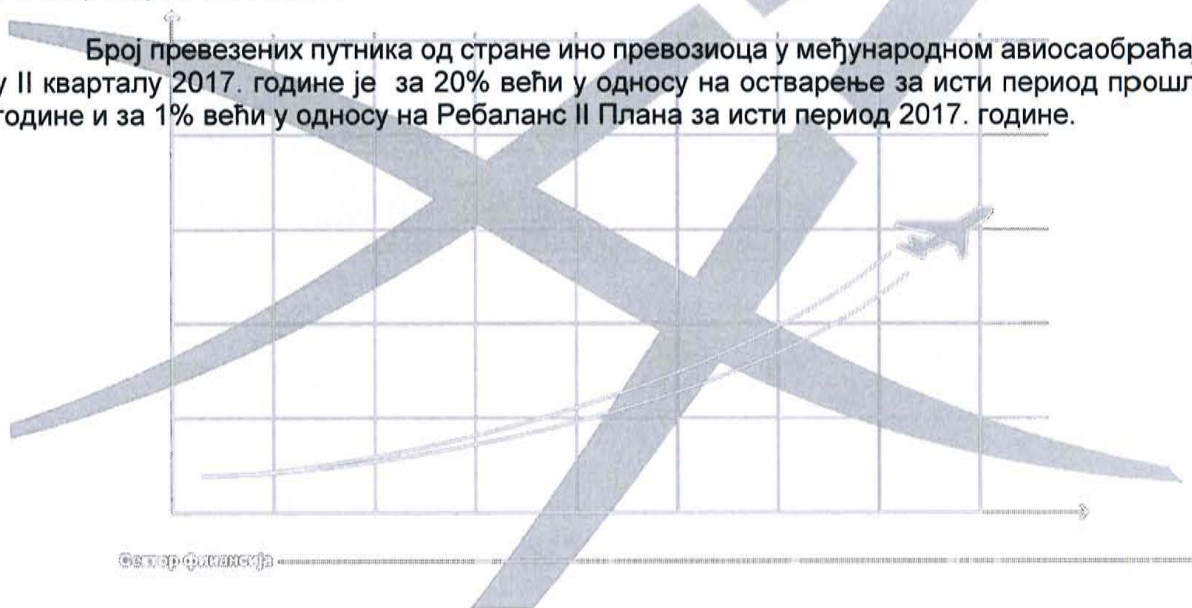
Врста авиосообраћаја	Остварење IV-VI 2016	Ребаланс Плана IV-VI 2017	Остварење IV-VI 2017	Индекс 5(4/2)	Индекс 6(4/3)	Учешће IV-VI 2016	Учешће IV-VI 2017
1	2	3	4	5(4/2)	6(4/3)	7	8
Домаћи авиосообраћај	8	8	31	388	388	0.00	0.00
Међународни авиосообраћај- домаћи превозиоци	679,784	713,489	682,976	100	96	54.75	50.37
Међународни авиосообраћај- ино превозиоци	561,884	663,806	672,898	120	101	45.25	49.63
УКУПНО:	1,241,676	1,377,303	1,355,905	109	98	100.00	100.00

На основу приказаних података може да се закључи да је промет путника у II кварталу 2017. године већи за 9% у односу на остварење за исти период 2016. године и да износи 1.355,905 путника што је за 2% мање у односу на Ребаланс II Плана Пословања за исти период 2017. године.

Највеће учешће у оствареном промету путника у II кварталу 2017. године, по врстама авиосообраћаја, имају домаћи превозиоци у међународном авиосообраћају са 50,37% учешћа, затим следе ино превозиоци у међународном авиосообраћају са 49,63%.

Број превезених путника од стране домаћих превозиоца у међународном авиосообраћају, у II кварталу 2017. године, је на истом нивоу у односу на остварење у истом периоду претходне године и за 4% мањи у односу на Ребаланс II Плана Пословања у II кварталу 2017. године.

Број превезених путника од стране ино превозиоца у међународном авиосообраћају у II кварталу 2017. године је за 20% већи у односу на остварење за исти период прошле године и за 1% већи у односу на Ребаланс II Плана за исти период 2017. године.



### 3.3. ПРОМЕТ РОБЕ И ПОШТЕ

У периоду I-VI 2017. године остварен је промет робе од 10.408 тона, што је за 24% више у односу на исти период претходне године и на истом нивоу у односу на Ребаланс II Плана Пословања за I-VI 2017. године.

Промет робе и поште у периоду I-VI 2017. године у међународном авиосаобраћају домаћих превозиоца повећан је за 68% у односу на остварење у истом периоду 2016. године и за 36% већи у односу на Ребаланс II Плана Пословања за I-VI 2017. године, док је у међународном авиосаобраћају ино превозиоца остварење у периоду I-VI 2017. године веће за 11% у односу на исти период претходне године и за 10% мање у односу на Ребаланс II Плана Пословања за I-VI 2017. године.

Промет робе и поште у тонама							
Врста авиосаобраћаја	Остварење I-VI 2016	Ребаланс II плана I-VI 2017	Остварење I-VI 2017	Индекс	Индекс	Учешће I-VI 2016	Учешће I-VI 2017
1	2	3	4	5(4/2)	6(4/3)	7	8
Домаћи авиосаобраћај	4	4	0	0	0	0.05	0.00
Међународни авиосаобраћај- домаћи превозиоци	1,902	2,350	3,203	168	136	22.69	30.77
Међународни авиосаобраћај- ино превозиоци	6,477	8,021	7,205	111	90	77.26	69.23
<b>УКУПНО:</b>	<b>8,383</b>	<b>10,375</b>	<b>10,408</b>	<b>124</b>	<b>100</b>	<b>100.00</b>	<b>100.00</b>



Са веб-странице





## II квартал

У II кварталу 2017. године остварен је промет робе и поште од 5,583 тона, што је за 23% више од оствареног у претходној години за посматрани период и за 1% мање у односу на Ребаланс II Плана у II кварталу 2017. године.

Промет робе и поште у тонама

Врста авиосаобраћаја	Остварење IV-VI 2016	Ребаланс Плана IV-VI 2017	Остварење IV-VI 2017	Индекс	Индекс	Учешће IV-VI 2016	Учешће IV-VI 2017
1	2	3	4	5(4/2)	6(4/3)	7	8
Домаћи авиосаобраћај	0	0	0	0	0	0.00	0.00
Међународни авиосаобраћај- домаћи превозиоци	999	1,234	1,620	162	131	21.98	29.02
Међународни авиосаобраћај- ино превозиоци	3,546	4,385	3,963	112	90	78.02	70.98
<b>УКУПНО:</b>	<b>4,545</b>	<b>5,619</b>	<b>5,583</b>	<b>123</b>	<b>99</b>	<b>100.00</b>	<b>100.00</b>

У међународном авиосаобраћају домаћих превозиоца промет робе и поште у II кварталу 2017. године је већи за 62% у односу на остварени промет за исти период претходне године и за 31% већи у односу на Ребаланс II Плана у II кварталу 2017. године.

У међународном авиосаобраћају ино превозиоца промет робе и поште у II кварталу 2017. године је већи за 12% од остварења у истом периоду претходне године и за 10% мање у односу на Ребаланс II Плана Пословања у II кварталу 2017. године.

### ФИЗИЧКИ ОБИМ АВИОСАОБРАЋАЈА

Врста саобраћаја	Остварење I-VI 2016.		Ребаланс II Плана I-VI 2017.		Остварење I-VI 2017.		Индекс	
	Учешће		Учешће		Учешће		5(4/2)	6(4/3)
1	2		3		4		5(4/2)	6(4/3)
<b>Домаћи авиосаобраћај</b>								
Авиооперације	34	0	34	0	27	0	79	79
Путници	42	0	42	0	64	0	152	152
Роба и пошта авионска (т)	4	0	4	0	0	0	0	0
<b>Међународни авиосаобраћај- домаћи превозиоци</b>								
Авиооперације	15,226	56	15,550	54	14,748	54	97	95
Путници	1,111,248	53	1,156,579	51	1,148,705	50	103	99
Роба и пошта авионска + камион (т)	1,902	23	2,350	23	3,203	31	168	136
<b>Међународни авиосаобраћај-ино превозиоци</b>								
Авиооперације	11,896	44	13,046	46	12,483	46	105	96
Путници	1,000,400	47	1,110,439	49	1,163,124	50	116	105
Роба и пошта авион + камион (т)	6,477	77	8,021	77	7,205	69	111	90
<b>Укупно</b>								
<b>Авиооперације</b>	<b>27,156</b>	<b>100</b>	<b>28,630</b>	<b>100</b>	<b>27,258</b>	<b>100</b>	<b>100</b>	<b>95</b>
<b>Путници</b>	<b>2,111,690</b>	<b>100</b>	<b>2,267,060</b>	<b>100</b>	<b>2,311,893</b>	<b>100</b>	<b>109</b>	<b>102</b>
<b>Роба и пошта авиони+ камиони (т)</b>	<b>8,383</b>	<b>100</b>	<b>10,375</b>	<b>100</b>	<b>10,408</b>	<b>100</b>	<b>124</b>	<b>100</b>



## 4. ПРИХОДИ И РАСХОДИ

Друштво обавља своју пословну активност као јединствен пословни сегмент. Сходно томе приходи и расходи су приказани на нивоу Друштва.

### 4.1. ПРИХОДИ

У периоду I-VI 2017. године у АД Аеродром Никола Тесла Београд остварен је **укупан приход** у висини од **4.420.936.919 динара**. Овако остварен укупан приход већи је за 8% у односу на остварене приходе у истом периоду претходне године, а у односу на Ребаланс II Плана за исти период мањи је за 7%.

Структура остварених прихода за I-VI 2017. године приказана је у табели **структура прихода по врстама услуга**.

У структури остварених прихода за период I-VI 2017. године највеће учешће имају **пословни приходи** који у износу од 4.330.402.235 динара у укупним приходима учествују са 98%. Овако остварени пословни приходи **већи су за 10%** у односу на исти период претходне године и за 6% мањи у односу на Ребаланс II Плана за I-VI 2017. године.

У оквиру пословних прихода на приходе остварене пружањем **авио услуга** се односи 1.312.377.559 динара што је 30% од укупно остварених прихода. Ови приходи већи су за 1% у односу на исти период претходне године и за 3% мањи у односу на Ребаланс II Плана за I-VI 2017. године.

Приходи од **путничког сервиса** и таксе за безбедност остварени су у висини од 1.986.188.405 динара за I-VI 2017. године, што је 45% од укупно остварених прихода и већи су у односу на приходе од путничког сервиса и таксе за безбедност у истом периоду претходне године за 18% и за 3% су већи у односу на Ребаланс II Плана за I-VI 2017. годину.

У периоду I-VI 2017. године приходи од пружања **услуга у робно-царинском магацину** остварени су у висини од 86.790.957 динара и већи су за 12% од остварених прихода по овом основу у истом периоду 2016. године, док су у односу на Ребаланс II Плана за исти период мањи за 15%.

У периоду I-VI 2017. године приходи од **осталих услуга** већи су за 23% у односу на исти период прошле године и мањи за 6% у односу на Ребаланс II Плана за I-VI 2017. године, а остварени су у висини од 487.193.245 динара. Повећање прихода од осталих услуга у периоду I-VI 2017. године у односу на период I-VI претходне године највећим делом односи се на: приходе од услуга одлеђивања авиона, прихода од комуналних услуга, приходи од CUTE, приходи на посебан захтев- workorder и др.

**Приходи од продаје робе** највечим делом односе се на приход од продаје мазута у износу од 9.757.731 динара У периоду I-VI 2017. године продато је 285 тона мазута.


У периоду I-VI 2017. године, од издавања у **закуп пословног простора** остварен је приход у висини од 447.431.076 динара што је 10% више него у истом периоду 2016. године. Највећи део ових прихода се односи на издавање пословног простора Dufry d.o.o..

**Финансијски приходи** ( група 66) у периоду I-VI 2017. године остварени су у износу од 78.994.498 динара и значано су мањи у односу на исти период 2016. године. До пада финансијских прихода у периоду I-VI 2017. године дошло је због пада каматних стопа и највећим делом због пада курса динара у односу на евро (курс евра на дан 30.06.2016. год. износио је 123,3115 динара, док је курс евра 30.06.2017. год. износио је 120,38486 динара).

У структури финансијских прихода за I-VI 2017. године, највећи део се односи на камате у износу од 47.424.278 динара, затим на курсне разлике- нереализоване у износу од 16.785.927 динара и реализоване курсне разлике у износу од 14.784.293 динара.

**Остали приходи** (група 67, 68 и 69) у периоду I-VI 2017. године остварени су у висини од 11.540.186 динара и три пута су мањи у односу на исти период 2016. године, највећим делом због прихода по основу укидања дугорочних резервисања које смо имали у 2016. години, а у периоду I-VI 2017. године није било прихода по том основу.

Главни ино купци са становишта учешћа у приходима од продаје у периоду I-VI 2017. години су: Wizz Air 319.778 хиљада динара (8,24%), Deutsche Lufthansa 298.949 хиљада динара (7,70%) и Montenegro Airlines 243.065 хиљада динара (6,26%).





СТРУКТУРА ПРИХОДА I-VI 2017							
Р.Бр.	Врста услуге	Опис услуге	Остварење I-VI 2016	Ребаланс Плана II I-VI 2017	Остварење I-VI 2017	Индекси	
						7 (6/4)	8 (6/3)
1	2	3	4	5	6	7 (6/4)	8 (6/3)
	<b>Авио услуге домаће компаније</b>						
	614000+614004+614300+614302+614303+614304	Слетање	84,281,872	94,455,909	88,326,562	105	94
	614010+614014+614310+614312+614313+614314	Осветљење	27,610,948	30,228,547	27,607,957	100	91
	614030+614034+614330+614332+614333+614334	П/О	91,224,510	102,396,078	92,875,352	102	91
	614040+614042+614043+614044	Инфраструктура	50,223,539	56,444,182	51,446,738	102	91
	614050	Авиомостови	0	0	10,388	0	0
	614020+614024+614320+614323+614324	Приход за боравак авиона	2,313,184	2,207,177	2,192,656	95	99
I	Укупно авио услуге (домаће компаније):		255,654,054	285,731,893	262,459,652	103	92
	<b>Авио услуге ино компаније</b>						
	615010+615011+615012+615013+615014	Слетање	323,951,835	336,697,041	349,335,245	108	104
	615020+615021+615022+615023+615024	П/О	363,353,424	354,634,151	321,333,370	88	91
	615030+615031+615032+615033+615034	Осветљење	32,571,304	34,245,664	35,819,613	110	105
	615040+615042+615043+615044	Инфраструктура	215,157,278	223,165,161	229,027,379	106	103
	615060+615062	Авиомостови	95,426,236	98,831,862	100,627,747	105	102
	615000+615001+615002+615003+615004	Приход за боравак авиона	12,286,442	13,142,086	13,774,555	112	105
II	Укупно авио услуге (ино компаније):		1,042,746,518	1,060,715,966	1,049,917,907	101	99
I+II	Укупно авио услуге		1,298,400,572	1,346,447,859	1,312,377,559	101	97
	<b>Путнички сервис</b>						
	614400+614404 - домаће компаније - домаћи саобраћај	Путнички сервис д.к./д.с.	13,971	8,001	872	6	11
	614181+614182+614183+614190+614192(BRS I PRM)+614410+614412+614413+614414	Путнички сервис д.к./м.с.	556,817,669	599,934,102	569,084,044	102	95
	615150+615152+615200+615210+615212+615213+615214+615215+615862+615864+615896-PRM	Путнички сервис ино ком.	773,018,404	828,518,381	910,848,579	118	110
	614420+614430+614432+614433+614434+615230+615232+615233+615234	Такса за безбедност	354,174,385	496,796,914	506,254,911	143	102
III	Укупно путнички сервис		1,684,024,428	1,925,257,398	1,986,188,405	118	103
I+II+III	Укупно авио услуге и путнички сервис		2,982,425,000	3,271,705,257	3,298,565,965	111	101
	<b>РЦМ услуге</b>						
	614500+614510	Рцм услуге дом.тржиште	71,076,101	93,730,404	80,361,488	113	86
	615300+615310 (ино)	Рцм услуге ино. тржиште	6,560,037	8,238,057	6,429,469	98	78
IV	Укупно РЦМ услуге:		77,636,138	101,968,461	86,790,957	112	85
V	Укупно услуге везане за авио саобраћај (I до IV):		3,060,061,138	3,373,673,718	3,385,356,922	111	100
	<b>Остале услуге</b>						
1	614360+615100+615102	Услуге ДЦС	13,265,223	12,219,854	7,935,789	60	65
2	614110+614112+614115+614116+614170+614173+614180+614184+614191+615872+615873+615874+615875+615976+615877+615891+615892+615895	Пос. захтев - воркордер	69,134,665	78,283,188	81,020,160	117	103
3	614130+614131+615071+615072	Вил сапон	2,689,815	3,176,330	3,692,085	137	116
4	614140+614142+615090+615092	ЦУТЕ (дом + ино)	73,677,993	91,387,373	82,085,273	111	90
5	614380+615080	Лост анд фоунд	7,294,408	9,425,033	7,629,351	105	81
6	6146+615120+615400+615401	Комуналне услуге	80,072,954	82,163,532	83,662,561	104	102
7	614820+615170	Угоститељске ус. биз. кл.	0	0	725	0	0
8	614870+615810	Рекламни простор	31,539,483	35,453,976	34,838,527	110	98
9	614893	Комер. коришћ. Платформе	25,271,588	31,275,427	29,472,441	117	94
10	614160+614163+614164+615110+615112+615113+615114	Усп. одлећивања авиона	58,376,597	73,358,538	115,972,405	199	158
11	Остале непоменуте услуге - дом + ино		35,254,692	99,400,202	40,883,928	116	41
VI	Остале услуге (1 до 11):		396,577,396	516,143,453	487,193,245	123	94
VII	Укупно 61 - Приходи од продаје услуга (V+VI)		3,456,638,534	3,889,817,171	3,872,550,166	112	100
	<b>Приходи од продаје робе:</b>						
VIII	60 - Приходи од продаје керозина + роба		56,053,653	202,986,196	10,420,992	19	5
IX	Укупно (60+61) ПРИХОДИ ОД ПРОДАЈЕ (VI+VIII)		3,512,692,187	4,092,803,367	3,882,971,159	111	95
X	64 и 65 - Закуп пословног простора		407,664,474	530,308,309	447,431,076	110	84
XI	ПОСЛОВНИ ПРИХОДИ (IX+X)		3,920,356,661	4,623,111,676	4,330,402,235	110	94
XII	66 - ФИНАНСИЈСКИ ПРИХОДИ		126,312,301	86,822,934	78,994,498	63	91
1	камате		53,405,668	51,237,513	47,424,278	89	93
2	курсне разлике - реализоване		53,455,110	35,585,421	14,784,293	28	42
3	курсне разлике - не реализоване		19,451,524	0	16,785,927	86	0
XIII	67, 68 и 69 ОСТАЛИ ПРИХОДИ		36,556,490	23,546,516	11,540,186	32	49
XIV	Укупно приходи (XI+XII+XIII)		4,083,219,452	4,733,481,126	4,420,936,919	108	93



## II квартал

У периоду IV-VI 2017. године у АД Аеродром Никола Тесла Београд остварен је **укупан приход** у висини од **2.418.921.515 динара**. Овако остварен укупан приход већи је за 7% у односу на остварене приходе у истом периоду претходне године, а у односу на Ребаланс II Плана за IV-VI 2017. године мањи је за 13%.

У структури остварених прихода за период IV-VI 2017. године највеће учешће имају **пословни приходи** који износе 2.371.316.979 динара и већи су за 10% у односу на остварење за исти период претходне године, док су за 13% мањи у односу на Ребаланс II Плана за IV-VI 2017. године.

У оквиру пословних прихода на приходе остварене пружањем **авио услуга** у периоду IV-VI 2017. године се односи 715.204.246 динара. Ови приходи већи су од истих у односу на исти период претходне године за 1%, док су за 4% мањи у односу на Ребаланс II Плана за IV-VI 2017. године.

Приходи од **путничког сервиса и таксе за безбедност** остварени су у висини од 1.156.479.662 динара за период IV-VI 2017. године и већи су у односу на приходе од путничког сервиса у истом периоду претходне године за 20%, док су на истом нивоу у односу на Ребаланс II Плана за IV-VI 2017. године.

У периоду IV-VI 2017. године приходи од пружања **услуга у робно-царинском магацину** остварени су у висини од 44.535.552 динара и већи су за 10% у односу на остварене приходе у истом периоду претходне године и за 19% су мањи у односу на Ребаланс II Плана за IV-VI 2017. године.

У периоду IV-VI 2017. године приходи од **осталих услуга** већи су за 6% у односу на исти период прошле године, а остварени су у висини од 196.021.935 динара. Највеће учешће у овим приходима имају: приходи од CUTE, приходи од услуга на посебан захтев- workorder, комуналних услуга и други.

**Приходи од продаје робе** остварени су од износу од 10.114.949 динара, и односе се највећим делом на приход од продаје мазута у износу од 9.757.731 динара. У периоду IV-VI 2017. године продато је 285 тона мазута.

У периоду IV-VI 2017. године, од издавања у **закуп пословног простора** остварен је приход у висини од 248.960.636 динара што је за 8% више у односу на период IV-VI 2016. године, док је за 6% мањи у односу на Ребаланс II Плана за IV-VI 2017. године. Највећи део ових прихода се односи на издавање пословног простора Друштва Dufry d.o.o.

**Финансијски приходи** (група 66) у периоду IV-VI 2017. године исказани су у износу од 41.033.421 динара и мањи су за 37% у односу на исти период прошле године. До пада финансијских прихода у периоду IV-VI 2017. године дошло је због пада каматних стопа и највећим делом због пада курса динара у односу на евро (курс евра на дан 30.06.2016. год. износио је 123,3115 динара, док је курс евра 30.06.2017. год. износио је 120,38486 динара).

У структури финансијских прихода за IV-VI 2017. године, највећи део се односи на камате у износу од 25.690.354 динара, затим на нереализоване курсне разлике у износу од 8.807.140 динара и реализоване курсне разлике у износу од 6.535.927 динара.

**Остали приходи** (група 67, 68 и 69) у периоду IV-VI 2017. године остварени су у висини од 6.571.115 динара и значајно су мањи у односу на остварење у истом периоду прошле године, највећим делом због прихода по основу укидања дугорочних резервисања које смо имали у 2016. години, а у периоду IV-VI 2017. године није било прихода по том основу.



СТРУКТУРА ПРИХОДА IV-VI 2017							
Р.Бр.	Врста услуге	Опис услуге	Остварење IV-VI 2016	Ребаланс Плана IV-VI 2017	Остварење IV-VI 2017	Индекси	
						7 (6/4)	8 (6/5)
1	2	3	4	5	6	7 (6/4)	8 (6/5)
	<b>Авио услуге домаће компаније</b>						
	614000+614004+614300+614302+614303+614304	Слетање	50,455,458	52,390,361	49,421,163	98	94
	614010+614014+614310+614312+614313+614314	Осветљење	14,405,618	16,766,389	13,109,907	91	78
	614030+614034+614330+614332+614333+614334	П/О	53,596,816	56,794,409	51,822,784	97	91
	614040+614042+614043+614044	Инфраструктура	29,586,680	31,306,999	28,712,798	97	92
	614050	Авиомостови	0	0	6,918	0	0
	614020+614024+614320+614323+614324	Приход за боравак авиона	1,413,578	1,224,220	1,561,084	110	128
<b>I</b>	<b>Укупно авио услуге (домаће компаније):</b>		<b>149,488,150</b>	<b>158,482,378</b>	<b>144,634,664</b>	<b>97</b>	<b>91</b>
	<b>Авио услуге ино компаније</b>						
	615010+615011+615012+615013+615014	Слетање	174,462,190	186,750,408	192,654,044	110	103
	615020+615021+615022+615023+615024	П/О	193,285,469	196,699,301	173,927,858	90	88
	615030+615031+615032+615033+615034	Осветљење	13,816,628	18,994,500	14,910,434	108	78
	615040+615042+615043+615044	Инфраструктура	115,715,516	123,779,481	125,873,550	109	102
	615060+615062	Авиомостови	51,524,019	54,817,502	55,172,347	107	101
	615000+615001+615002+615003+615004	Приход за боравак авиона	6,809,935	7,289,312	8,031,359	118	110
<b>II</b>	<b>Укупно авио услуге (ино компаније):</b>		<b>556,613,767</b>	<b>588,330,504</b>	<b>670,569,692</b>	<b>103</b>	<b>97</b>
<b>I+II</b>	<b>Укупно авио услуге</b>		<b>706,071,906</b>	<b>746,812,882</b>	<b>715,204,246</b>	<b>101</b>	<b>96</b>
	<b>Путнички сервис</b>						
	614400+614404 - домаће компаније - домаћи саобраћај	Путнички сервис д.к./д.с.	5,264	4,764	872	17	18
	614181+614182+614183+614190+614192(BRS I PRM)+614410+614412+614413+614414	Путнички сервис д.к./м.с.	330,247,823	357,183,767	331,563,775	100	93
	615150+615152+615200+615210+615212+615213+615214+615215+615862+615864+615896-PRM	Путнички сервис ино ком.	428,696,261	506,170,295	519,735,814	121	103
	614420+614430+614432+614433+614434+615230+615232+615233+615234	Такса за безбедност	206,670,857	295,778,808	305,179,201	148	103
<b>III</b>	<b>Укупно путнички сервис</b>		<b>965,620,205</b>	<b>1,159,137,634</b>	<b>1,166,479,662</b>	<b>120</b>	<b>100</b>
<b>I+II+III</b>	<b>Укупно авио услуге и путнички сервис</b>		<b>1,670,692,111</b>	<b>1,906,950,516</b>	<b>1,871,683,908</b>	<b>112</b>	<b>98</b>
	<b>РЦМ услуге</b>						
	614500+614510	Рцм услуге дом.тржиште	37,274,467	50,761,944	41,155,837	110	81
	615300 +615310 (ино)	Рцм услуге ино. тржиште	3,236,238	4,461,517	3,379,715	104	76
<b>IV</b>	<b>Укупно РЦМ услуге:</b>		<b>40,510,705</b>	<b>55,223,461</b>	<b>44,535,552</b>	<b>110</b>	<b>81</b>
<b>V</b>	<b>Укупно услуге везане за авио саобраћај (I до IV):</b>		<b>1,711,202,817</b>	<b>1,961,173,977</b>	<b>1,916,219,460</b>	<b>112</b>	<b>98</b>
	<b>Остале услуге</b>						
1	614360+615100+615102	Услуге ДЦС	7,618,136	6,109,927	4,845,758	64	79
2	614110+614112+614115+614116+614170+614173+614180+614184+614391+615872+615873+615874+615875+615876+615877+615891+615892+615895	Пос.захтев - воркордер	41,182,289	39,141,594	43,204,584	105	110
3	614130+614131+615071+615072	Вип салон	1,365,225	1,588,165	1,967,143	144	124
4	614140+614142+615090+615092	ЦУТЕ (дом + ино)	42,764,283	45,693,686	47,386,855	111	104
5	614380+615080	Лост анд фонд	4,318,306	4,712,516	3,941,312	91	84
6	6146+615120+615400+615401	Комуналне услуге	41,083,121	41,081,766	39,091,644	95	95
7	614820+615170	Угоститељске ус. биз. кл.	0	0	725	0	0
8	614870+615810	Рекламни простор	15,921,905	17,726,988	18,224,874	114	103
9	614883	Комер. коришћ. Платформе	13,537,018	15,637,713	15,258,668	113	98
10	614180+614163+614164+615110+615112+615113+615114	Усл. одлеђивања авиона	97,357	55,179,269	0	0	0
11	Остале непоменуте услуге - дом + ино		16,642,327	79,700,101	22,100,373	133	28
<b>VI</b>	<b>Остале услуге (1 до 11):</b>		<b>184,529,968</b>	<b>306,671,727</b>	<b>196,021,935</b>	<b>106</b>	<b>64</b>
<b>VII</b>	<b>Укупно 61 - Приходи од продаје услуга (V+VI)</b>		<b>1,896,732,785</b>	<b>2,267,746,703</b>	<b>2,112,241,395</b>	<b>111</b>	<b>93</b>
	<b>Приходи од продаје робе:</b>						
<b>VIII</b>	<b>60 - Приходи од продаје керозина + роба</b>		<b>34,304,031</b>	<b>201,376,098</b>	<b>10,114,949</b>	<b>29</b>	<b>5</b>
<b>IX</b>	<b>Укупно (60+61) ПРИХОДИ ОД ПРОДАЈЕ (VII+VIII)</b>		<b>1,930,036,816</b>	<b>2,469,121,801</b>	<b>2,122,366,343</b>	<b>110</b>	<b>86</b>
<b>X</b>	<b>64 и 65 - Закуп пословног простора</b>		<b>230,626,544</b>	<b>265,154,155</b>	<b>248,960,636</b>	<b>108</b>	<b>94</b>
<b>XI</b>	<b>ПОСЛОВНИ ПРИХОДИ (IX+X)</b>	<b>60+61+62+64+65</b>	<b>2,160,663,360</b>	<b>2,734,275,956</b>	<b>2,371,316,979</b>	<b>110</b>	<b>87</b>
<b>XII</b>	<b>66 - ФИНАНСИЈСКИ ПРИХОДИ</b>		<b>64,713,817</b>	<b>43,411,467</b>	<b>41,033,421</b>	<b>63</b>	<b>95</b>
1	камате		27,938,196	25,618,757	25,690,354	92	100
2	курсне разлике - реализоване		20,418,336	17,792,711	6,535,927	32	37
3	курсне разлике - нерализоване		16,357,285	0	8,807,140	54	0
<b>XIII</b>	<b>67, 68 и 69 ОСТАЛИ ПРИХОДИ</b>		<b>34,866,981</b>	<b>11,773,258</b>	<b>6,571,116</b>	<b>19</b>	<b>56</b>
<b>XIV</b>	<b>Укупно приходи (XI+XII+XIII)</b>		<b>2,260,234,168</b>	<b>2,789,460,681</b>	<b>2,418,921,516</b>	<b>107</b>	<b>87</b>



## 4.2. РАСХОДИ

У периоду I-VI 2017. године остварени су **укупни расходи** у висини од **2.780.685.716 динара**. Овако остварени расходи већи су за 13% од расхода остварених у истом периоду претходне године и мањи су за 13% у односу на Ребаланс II Плана за I-VI 2017. године.

**Трошкови материјала и енергије** (група 51) у периоду I-VI 2017. године износе 236.255.545 динара, учествују у укупним расходима са 8% и највећим делом се односе на: трошак електричне енергије, утрошен основни материјал, утрошено гориво за теретна возила, трошак мазута за грејање, утрошен канцеларијски материјал и друго.

У оквиру укупних расхода један од највећих износа односи се на **трошкове зарада, накнада и осталих личних расхода (група 52)** која за период I-VI 2017. године износе 1.505.234.859 динара, и већи су за 6% у односу на исти период прошле године. Промена структуре начина ангажовања запослених у Друштву у корист стално запослених утицала на повећање трошкова зарада и накнада зарада.

Трошкови зарада запослених (брutto II – групе конта 520 и 521) на Аеродрому Никола Тесла Београд износе 1.006.619.048 динара, док трошкови ангажованих лица преко Омладинских задруга (конто 524000) износе 192.749.818 динара (омладинске задруге Фан, Београд, Кнез, Медијатор и Еуропа).

Групу 52 поред зарада чине још и накнаде за привремене и повремене послове, остали лични расходи (превоз запослених, трошкови службених путовања, солидарна помоћ, јубиларне награде и др.), накнаде члановима органа управљања и надзора, накнаде по уговорима (уговор о делу).

**Трошкови производних услуга (група 53)** у периоду I-VI 2017. године остварени су у износу од 203.742.589 динара и већи су за 21% у односу на исти период претходне године.

Структуру Трошкова производних услуга чине:

- **трошкови транспортних услуга који** у периоду I-VI 2017. године износе 29.845.021 динара највећим делом односе се на трошкове информација и чекирања путника, месечну подршку ИТТ за регистрацију путника и пртљага и други.
- **трошкови услуга одржавања који** у периоду I-VI 2017. године износе 87.908.124 динара већи за 29% у односу на исти период 2016 године, највећим делом због повећања трошкова услуга на одржавању осталих основних средстава.
- **трошкови закупнина који** у периоду I-VI 2017. године износе 17.513.882 динара, а највећим делом се односе на закуп пословног простора правних лица, закуп лиценци и закуп мрежне и серверске структуре. Трошкови закупнина мањи су у периоду I-VI 2017. године у односу на исти период претходне године за 24%.
- **трошкови рекламе и пропаганде** износе 48.281.804 динара.
- **трошкови осталих услуга** највећим делом се односе на трошкови за воду, канализацију и остварени су у износу од 20.193.757 и већи су за 5% у односу на исти период 2016 године.



Трошак амортизације и резервисања (група 54) за период I-VI 2017. године износи 371.768.581 динара и мањи је за 11% у односу на исти период претходне године, због смањене основице за обрачун амортизација која је формирана након процене вредности основних средстава 31.12.2016. године.

Нематеријални трошкови (група конта 55) у период I-VI 2017. године остварени су у износу од 244.597.210 динара и већи су у односу на исти период претходне године, највећим делом због разграничених трошкова консалтинг услуга.

Структуру нематеријалних трошкова (група 55) чине:

- трошкови непроизводних услуга су најзначајнији трошкови у групи нематеријалних трошкова и остварени су у износу од 157.836.477 динара и највећим делом се односе на разграничене трошкове консалтинг услуга у износу од 48.736.188 динара.
- трошкови пореза (40.217.925 динара)
- остали нематеријални трошкови (23.217.304 динара)
- трошкови премија осигурања (17.302.995 динара)
- трошкови платног промета (2.953.361 динара)
- трошкови репрезентације (1.688.184 динара) и
- трошкови чланарина (1.380.964 динара)

Финансијски расходи (група 56) у периоду I-VI 2017. године исказани су у износу од 164.202.502 динара и значано су већи у односу на исти период 2016. године. До раста финансијских расхода у периоду I-VI 2017. године дошло је највећим делом због раста негативних курсних разлика, односно због пада курса динара у односу на евро (курс евра на дан 30.06.2016. год. износио је 123,3115 динара, док је курс евра 30.06.2017. год. износио је 120,38486 динара).

Нереализоване негативне курсне разлике у првом кварталу 2017. године остварене су у износу од 102.497.984 динара и учествују са 62% у структури укупних финансијских расхода.

Реализоване негативне курсне разлике остварене су у износу од 42.703.404 динара и учествују са 26% у структури укупних финансијских расхода.

У структури финансијских расхода, остварени расходи од камата учествују са 12%, и износе 19.001.114 динара и мањи су у односу на исти период прошле године за 12%. Наведени расходи од камата највећим делом односе се на камате на дугорочне обавезе по кредитима (EIB – реконструкција Терминала).

Остали расходи (група 57, 58 и 59) у периоду I-VI 2017. године остварени су у висини од 40.625.587 динара, док су у истом периоду прошле године износили 17.110.155 динара.

Потребно је нагласити да је раст остварених Осталих расхода у периоду I-VI 2017. године у односу на исти период 2016 године настала јер се највећи део Осталих расхода у периоду I-VI 2017. године односи на исправку вредности домаћих купаца (Јат техника, Air Serbia, Air Serbia –кетеринг и др.).

Сектор финансија



**СТРУКТУРА РАСХОДА I-VI 2017**

Конт	Назив конта	Остварење I-VI 2016	Ребаланс Плана II I-VI 2017	Остварење I-VI 2017	ИНДЕКСИ	
					6(5/3)	7(3/4)
1	2	3	4	5	6(5/3)	7(3/4)
<b>50</b>	<b>НАБАВНА ВРЕДНОСТ ПРОДАТЕ РОБЕ</b>	<b>51,233,875</b>	<b>191,100,000</b>	<b>14,258,842</b>	<b>28</b>	<b>7</b>
501	НАБАВНА ВРЕДНОСТ ПРОДАТЕ РОБЕ	51,233,875	191,100,000	14,258,842	28	7
<b>51</b>	<b>ТРОШКОВИ МАТЕРИЈАЛА И ЕНЕРГИЈЕ</b>	<b>203,466,192</b>	<b>269,442,855</b>	<b>236,255,545</b>	<b>116</b>	<b>88</b>
511	ТРОШКОВИ МАТЕРИЈАЛА ЗА ИЗРАДУ	49,136,783	101,130,684	75,410,681	153	75
512	ТРОШКОВИ РЕЖИСКОГ МАТЕРИЈАЛА	3,969,713	5,628,469	11,373,936	287	202
513	ТРОШКОВИ ГОРИВА И ЕНЕРГИЈЕ	127,285,773	120,500,000	140,474,624	110	117
514	ТРОШКОВИ РЕЗЕРВНИХ ДЕЛОВА	14,434,196	39,260,664	8,996,304	62	23
515	ТРОШКОВИ ЈЕДНОКРАТНОГ ОПТИСА АЛАТА И ИНВЕНТАРА	8,638,728	2,923,038	0	0	0
<b>52</b>	<b>ТРОШКОВИ ЗАРАДА, НАКНАДА И ОСТАЛИ ЛИЧНИ РАСХОДИ</b>	<b>1,419,313,162</b>	<b>1,448,173,438</b>	<b>1,505,234,859</b>	<b>106</b>	<b>104</b>
520	ТРОШКОВИ ЗАРАДА И НАКНАДА ЗАРАДА (БРУТО)	824,207,888	844,460,624	853,790,528	104	101
521	ТРОШКОВИ ПОРЕЗА И ДОПРИНОСА НА ЗАРАДЕ И НАКНАДЕ ЗАРАДА - ПОСЛОДАВАЦ	147,533,176	151,158,451	152,828,519	104	101
522	ТРОШКОВИ НАКНАДА ПО УГОВОРУ О ДЕЛУ - БРУТО	319,532	191,719	207,889	65	108
524	ТРОШКОВИ НАКНАДА ПО ПРИВРЕМЕНИМ И ПОВРЕМЕНИМ ПОСЛОВИМА - БРУТО	277,212,911	276,949,034	316,160,712	114	114
525	НАКНАДЕ ФИЗИЧКИМ ЛИЦИМА ПО ОСНОВУ ОСТАЛИХ УГОВОРА - БРУТО	0	100,000	0	0	0
526	НАКНАДА ДИРЕКТОРУ, ОДНОСНО ЧЛАНОВИМА ОРГАНА УПРАВЉАЊА И НАДЗОРА - БРУТО	4,192,192	4,051,206	4,378,211	104	108
529	ОСТАЛИ ЛИЧНИ РАСХОДИ И НАКНАДЕ	185,847,664	171,262,404	177,868,999	107	104
<b>53</b>	<b>ТРОШКОВИ ПРОИЗВОДНИХ УСЛУГА</b>	<b>168,397,724</b>	<b>367,037,528</b>	<b>203,742,589</b>	<b>121</b>	<b>56</b>
531	ТРОШКОВИ ТРАНСПОРТНИХ УСЛУГА	36,846,693	38,161,281	29,845,021	81	78
532	ТРОШКОВИ УСЛУГА ОДРЖАВАЊА	68,137,138	183,541,243	87,908,124	129	48
533	ТРОШКОВИ ЗАКУПНИНА	23,006,626	39,280,076	17,513,882	76	45
535	ТРОШКОВИ ЗА РЕКЛАМЕ И ПРОПАГАНДЕ	21,172,883	47,035,000	48,281,804	228	103
539	ТРОШКОВИ ОСТАЛИХ УСЛУГА	19,234,363	59,019,928	20,193,757	105	34
<b>54</b>	<b>ТРОШКОВИ АМОРТИЗАЦИЈЕ И РЕЗЕРВИСАЊА</b>	<b>418,892,589</b>	<b>426,500,000</b>	<b>371,768,581</b>	<b>89</b>	<b>87</b>
540	ТРОШКОВИ АМОРТИЗАЦИЈЕ	416,892,589	422,500,000	366,398,581	88	87
545	РЕЗЕРВИСАЊА ЗА НАКНАДЕ ЗАПОСЛЕНИМА	0	0	0	0	0
549	ОСТАЛА ДУГОРОЧНА РЕЗЕРВИСАЊА	2,000,000	4,000,000	5,370,000	269	134
<b>55</b>	<b>НЕМАТЕРИЈАЛНИ ТРОШКОВИ</b>	<b>127,870,041</b>	<b>467,903,404</b>	<b>244,597,210</b>	<b>191</b>	<b>52</b>
550	ТРОШКОВИ НЕ ПРОИЗВОДНИХ УСЛУГА	56,377,743	384,937,417	157,836,477	280	41
551	ТРОШКОВИ РЕПРЕЗЕНТАЦИЈЕ	1,953,283	3,946,277	1,688,184	86	43
552	ТРОШКОВИ ПРЕМИЈА ОСИГУРАЊА	12,109,376	17,577,371	17,302,995	143	98
553	ТРОШКОВИ ПЛАТНОГ ПРОМЕТА	2,708,855	2,621,275	2,953,361	109	113
554	ТРОШКОВИ ЧЛАНАРИНА	5,963,468	5,027,723	1,380,864	23	27
555	ТРОШКОВИ ПОРЕЗА	39,618,842	41,518,152	40,217,925	102	97
559	ОСТАЛИ НЕМАТЕРИЈАЛНИ ТРОШКОВИ	9,138,476	12,275,189	23,217,304	254	189
<b>I</b>	<b>ПОСЛОВНИ РАСХОДИ</b>	<b>2,389,172,583</b>	<b>3,170,157,224</b>	<b>2,575,857,627</b>	<b>108</b>	<b>81</b>
<b>56</b>	<b>ФИНАНСИЈСКИ РАСХОДИ</b>	<b>54,493,709</b>	<b>27,935,912</b>	<b>164,202,502</b>	<b>301</b>	<b>588</b>
562	РАСХОДИ КАМАТА	21,639,840	17,960,915	19,001,114	88	106
563	НЕГАТИВНЕ КУРСНЕ РАЗЛИКЕ	32,838,023	9,954,129	141,019,425	429	1415
564	РАСХОД ПО ОСНОВУ ЕФЕКТА ВАЛУТНЕ КЛУЗУЛЕ	15,845	11,768	4,181,963	26393	35535
<b>II</b>	<b>ФИНАНСИЈСКИ РАСХОДИ</b>	<b>54,493,709</b>	<b>27,935,912</b>	<b>164,202,502</b>	<b>301</b>	<b>588</b>
<b>57</b>	<b>ОСТАЛИ РАСХОДИ</b>	<b>17,103,267</b>	<b>11,059,355</b>	<b>14,730,255</b>	<b>86</b>	<b>133</b>
570	ГУБИЦИ ПО ОСНОВУ РАСХОДА И ПРОДАЈЕ НЕМАТЕРИЈАЛНИХ УЛАГАЊА НЕКРЕТ. И ОПРЕМЕ	0	50,000	2,571,612	0	5143
571	ГУБИЦИ ПО ОСНОВУ РАСХОДОВАЊА И ПРОДАЈЕ БИОЛОШКИХ СРЕДСТАВА	15,000	0	80,000	533	0
574	МАЊКОВИ	0	0	581	0	0
575	УГОВОРЕНА ЗАШТИТА ОД РИЗИКА КОЈА СЕ НЕ ПРИКАЗУЈЕ КАО РЕВ. РЕЗЕРВА	347	0	0	0	0
576	РАСХОДИ ПО ОСНОВУ ДИРЕКТНИХ ОПТИСА ПОТРАЖИВАЊА	0	0	0	0	0
577	РАСХОД - РАСХОДОВАЊЕ	0	0	0	0	0
579	ОСТАЛИ НЕПОМЕНУТИ РАСХОДИ	17,087,920	11,009,355	12,078,062	71	110
<b>58</b>	<b>РАСХОД ПО ОСНОВУ ОБЕЗВРЕЂЕЊА ИМОВИНЕ</b>	<b>6,888</b>	<b>0</b>	<b>25,038,422</b>	<b>363489</b>	<b>0</b>
582	ОБЕЗВРЕЂЕЊЕ НЕКРЕТНИНА, ПОСТРОЈЕЊА, ОПРЕМЕ	0	0	0	0	0
583	ОБЕЗВРЕЂЕЊЕ ДУГОРОЧНИХ ФИНАНСИЈСКИХ ПЛАСМАНА И ДРУГИХ ХОВ РАСПОЛОЖ. ЗА ПРОДАЈУ	0	0	868,778	0	0
585	ОБЕЗВРЕЂЕЊЕ ПОТРАЖИВАЊА КРАТКОРОЧНИХ ФИНАНСИЈСКИХ ПЛАСМАНА	6,888	0	24,169,644	350877	0
589	ОБЕЗВРЕЂЕЊЕ ОСТАЛЕ ИМОВИНЕ	0	0	0	0	0
<b>59</b>	<b>РАСХОДИ РАНИЈИХ ГОДИНА</b>	<b>0</b>	<b>0</b>	<b>856,910</b>	<b>0</b>	<b>0</b>
591	РАСХОДИ РАНИЈИХ ГОДИНА	0	0	856,910	0	0
592	РАСХОДИ ПО ОСН. ИСПР. ГРЕШ. ИЗ РАН. ГОД. КОЈЕ НИСУ МАТ. ЗНАЧАЈНЕ	0	0	856,910	0	0
<b>III</b>	<b>ОСТАЛИ РАСХОДИ</b>	<b>17,110,155</b>	<b>11,059,355</b>	<b>40,625,587</b>	<b>237</b>	<b>367</b>
	<b>УКУПНИ РАСХОДИ</b>	<b>2,460,776,448</b>	<b>3,209,152,491</b>	<b>2,780,685,716</b>	<b>113</b>	<b>87</b>



## II квартал

У периоду IV-VI 2017. године остварени су **укупни расходи** у висини од **1.358.742.144 динара**. Овако остварени расходи већи су за 12% од расхода остварених у истом периоду претходне године и мањи су за 22% у односу на Ребаланс II Плана расхода за IV-VI 2017. године.

**Набавна вредност продате робе** (група 50) остварена је у износу од 14.051.367 динара и скоро у целини се односи на набавну вредност продатог мазута. За **набавну вредност продатог мазута** утрошено је 13.781.730 динара.

**Трошкови материјала** (група 51) у периоду IV-VI 2017. године износе 79.120.665 динара и учествују у укупним расходима са 6% и највећим делом се односе на: утрошену електричну енергију, утрошено гориво за теретна возила, канцеларијски материјал, утрошен основни материјал и други.

У оквиру укупних расхода један од највећих износа односи се на **трошкове зарада, накнада и осталих личних расхода** (група 52) која за период IV-VI 2017. године износе 744.579.107 динара, а то је за 4% више у односу на исти период прошле године.

Трошкови зарада запослених (брutto II – групе конта 520 и 521) у Аеродрому Никола Тесла Београд износе 494.338.972 динара, док трошкови ангажованих лица преко Омладинских задруга (Фан, Београд, Кнез, Медијатор и Еуропа - конто 524000) износе 95.875.703 динара.

Групу 52 поред зарада чине још и накнаде по уговорима (уговор о делу), накнаде за привремене и повремене послове, уговор о допунском раду, накнаде члановима Надзорног одбора и Скупштине акционара и остали лични расходи (превоз запослених, трошкови службених путовања, солидарна помоћ, јубиларне награде и др.).

**Трошкови производних услуга** (група 53) у периоду IV-VI 2017. године остварени су у износу од 97.774.766 динара и већи су за 45% у односу на исти период претходне године.

### Структуру трошкова производних услуга чине:

- **трошкови транспортних услуга** који у периоду IV-VI 2017. године износе 16.567.408 динара највећим делом односе се на: месечну подршку ИТТ за регистрацију путника и пртљага, трошкове информација и чекирања путника, и други;
- **трошкови услуга одржавања** који у периоду IV-VI 2017. године износе 35.377.387 динара, већи су за 53% у односу на исти период 2016 године, највећим делом због значајног раста трошкова услуга на одржавању осталих основних средстава;
- **трошкови закупнина** који у периоду IV-VI 2017. године износе 6.309.941 динара, највећим делом се односе на закуп пословног простора правних лица, затим на трошкове закупа лиценци и трошкове закупа мрежне и серверске инфраструктуре;
- **трошкови рекламе и пропаганде** који у периоду IV-VI 2017. године износе 28.990.969 динара;
- **трошкови осталих услуга** који у периоду IV-VI 2017. године износе 10.529.062 динара и већи су за 22% у односу на исти период 2016 године, највећим делом се односе на трошкове за воду, канализацију и др.

саговор финансија



Трошкови амортизације и резервисања (група 54) за период IV-VI 2017. године износи 136.782.971 динара и мањи су за 36% у односу на исти период претходне године, због смањене основице за обрачун амортизација која је формирана након процене вредности основних средстава 31.12.2016. године.

Нематеријални трошкови (група конта 55) у период IV-VI 2017. године остварени су у износу од 132.393.748 динара и на два пута су већи у односу на исти период претходне године.

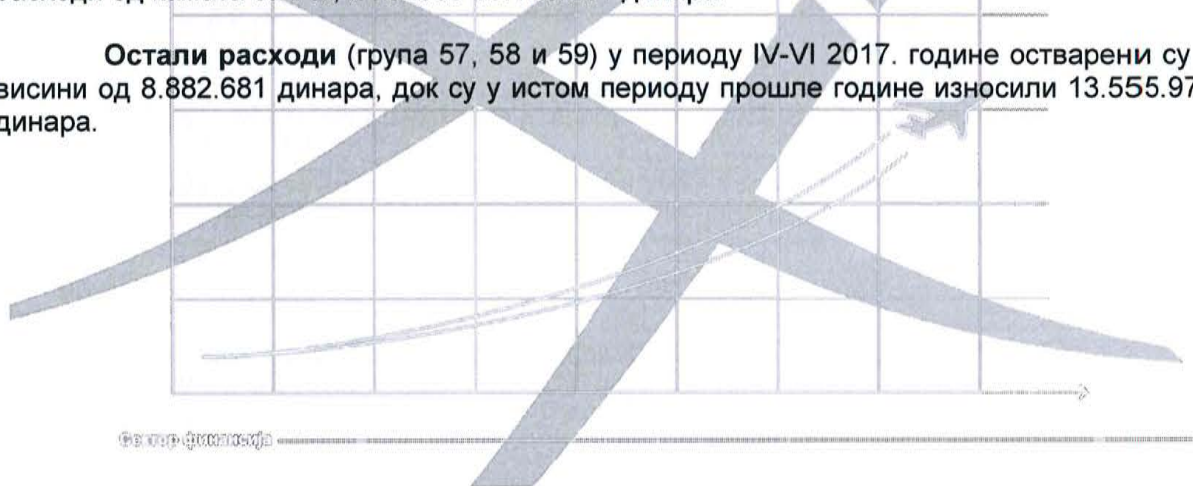
**Структуру нематеријалних трошкова (група 55) чине:**

- трошкови непроизводних услуга који у периоду IV-VI 2017. године износе 89.460.631 динара најзначајнији су трошкови у групи нематеријалних трошкова и највећим делом се односе на услуге консалтинга у износу од 24.973.094 динара. У оквиру ове групе трошкова спадају још и:
- трошкови репрезентације који у периоду IV-VI 2017. године износе 863.173 динара;
- трошкови премија осигурања који у периоду IV-VI 2017. године износе 8.698.300 динара;
- трошкови платног промета који у периоду IV-VI 2017. године износе 1.545.472 динара;
- трошкови чланарина који у периоду IV-VI 2017. године износе 745.949 динара;
- трошкови пореза који у периоду IV-VI 2017. године износе 20.086.460 динара;
- остали нематеријални трошкови који у периоду IV-VI 2017. године износе 10.993.762 динара.

**Финансијски расходи** (група 56) у периоду IV-VI 2017. године исказани су у износу од 145.156.840 динара, што је пет пута веће у односу на исти период прошле године. До раста финансијских расхода у периоду IV-VI 2017. године дошло је највећим делом због раста негативних курсних разлика, односно због пада курса динара у односу на евро (курс евра на дан 30.06.2016. год. износио је 123,3115 динара, док је курс евра 30.06.2017. год. износио је 120,38486 динара).

У структури финансијских расхода највеће учешће имају остварени расходи од нереализованих негативних курсних разлика у износу од 93.582.304 динара са 64% учешћа у укупним финансијским расходима, затим следе остварени расходи од реализованих негативних курсних разлика са 29%, и износе 41.438.255 динара и на крају остварени расходи од камата са 7%, и износе 10.136.281 динара.

**Остали расходи** (група 57, 58 и 59) у периоду IV-VI 2017. године остварени су у висини од 8.882.681 динара, док су у истом периоду прошле године износили 13.555.976 динара.





СТРУКТУРА РАСХОДА IV-VI 2017						
Конто	Назив конта	Остварење IV-VI 2016	Ребаланс Плана IV-VI 2017	Остварење IV-VI 2017	ИНДЕКСИ	
1	2	3	4	5	6(5/3)	7(5/4)
50	НАБАВНА ВРЕДНОСТ ПРОДАТЕ РОБЕ	29,035,948	190,550,000	14,051,367	48	7
501	НАБАВНА ВРЕДНОСТ ПРОДАТЕ РОБЕ	29,035,948	190,550,000	14,051,367	48	7
51	ТРОШКОВИ МАТЕРИЈАЛА И ЕНЕРГИЈЕ	80,716,505	153,257,359	79,120,665	98	52
511	ТРОШКОВИ МАТЕРИЈАЛА ЗА ИЗРАДУ	10,533,278	62,872,842	9,299,461	88	15
512	ТРОШКОВИ РЕЖИЈСКОГ МАТЕРИЈАЛА	2,939,581	2,814,234	8,462,400	288	301
513	ТРОШКОВИ ГОРИВА И ЕНЕРГИЈЕ	54,493,489	64,469,682	57,122,138	105	89
514	ТРОШКОВИ РЕЗЕРВНИХ ДЕЛОВА	6,490,152	21,444,082	4,236,666	65	20
515	ТРОШКОВИ ЈЕДНОКРАТНОГ ОПТИСА АЛАТА И ИНВЕНТАРА	6,260,004	1,656,519	0	0	0
52	ТРОШКОВИ ЗАРАДА, НАКАНАДА И ОСТАЛИ ЛИЧНИ РАСХОДИ	713,889,173	726,649,219	744,579,107	104	102
520	ТРОШКОВИ ЗАРАДА И НАКАНАДА ЗАРАДА (БРУТО)	414,404,115	422,230,312	419,286,656	101	99
521	ТРОШКОВИ ПОРЕЗА И ДОПРИНОСА НА ЗАРАДЕ И НАКАНЕ ЗАРАДА - ПОСЛОДАВАЦ	74,178,338	75,579,226	75,052,316	101	99
522	ТРОШКОВИ НАКАНАДА ПО УГОВОРУ О ДЕЛУ - БРУТО	0	95,860	111,389	0	116
524	ТРОШКОВИ НАКАНАДА ПО ПРИВРЕМЕНИМ И ПОВРЕМЕНИМ ПОСЛОВИМА - БРУТО	140,937,507	138,537,017	161,006,576	114	116
525	НАКАНЕ ФИЗИЧКИМ ЛИЦИМА ПО ОСНОВУ ОСТАЛИХ УГОВОРА - БРУТО	0	50,000	0	0	0
526	НАКАНАДА ДИРЕКТОРУ, ОДНОСНО ЧЛАНОВИМА ОРГАНА УПРАВЉАЊА И НАДЗОРА - БРУТО	2,134,038	2,025,603	2,337,073	110	115
529	ОСТАЛИ ЛИЧНИ РАСХОДИ И НАКАНЕ	82,235,175	88,131,202	86,785,096	106	98
53	ТРОШКОВИ ПРОИЗВОДНИХ УСЛУГА	67,231,854	199,662,231	97,774,786	145	49
531	ТРОШКОВИ ТРАНСПОРТНИХ УСЛУГА	21,133,499	19,080,641	16,567,408	78	87
532	ТРОШКОВИ УСЛУГА ОДРЖАВАЊА	23,155,774	99,895,621	35,377,387	153	35
533	ТРОШКОВИ ЗАКУПНИНА	10,624,248	20,651,004	6,309,941	59	31
535	ТРОШКОВИ ЗА РЕКЛАМЕ И ПРОПАГАНДЕ	3,673,884	30,525,000	28,990,969	789	95
539	ТРОШКОВИ ОСТАЛИХ УСЛУГА	8,644,449	29,509,964	10,529,062	122	36
54	ТРОШКОВИ АМОРТИЗАЦИЈЕ И РЕЗЕРВИСАЊА	213,876,552	213,250,000	136,782,971	64	64
540	ТРОШКОВИ АМОРТИЗАЦИЈЕ	211,876,552	211,250,000	131,412,971	62	62
545	РЕЗЕРВИСАЊА ЗА НАКАНЕ ЗАПОСЛЕНИМА	0	0	0	0	0
549	ОСТАЛА ДУГОРОЧНА РЕЗЕРВИСАЊА	2,000,000	2,000,000	5,370,000	269	269
55	НЕМАТЕРИЈАЛНИ ТРОШКОВИ	66,610,845	249,241,796	132,393,748	199	53
550	ТРОШКОВИ НЕПРОИЗВОДНИХ УСЛУГА	31,942,525	207,153,803	89,460,631	280	43
551	ТРОШКОВИ РЕПРЕЗЕНТАЦИЈЕ	880,859	2,578,138	863,173	98	33
552	ТРОШКОВИ ПРЕМИЈА ОСИГУРАЊА	5,813,783	8,788,686	8,698,300	150	99
553	ТРОШКОВИ ПЛАТНОГ ПРОМЕТА	1,519,286	1,310,638	1,545,472	102	118
554	ТРОШКОВИ ЧЛАНАРИНА	1,869,105	2,513,862	745,949	40	30
555	ТРОШКОВИ ПОРЕЗА	19,855,226	20,759,076	20,086,460	101	97
559	ОСТАЛИ НЕМАТЕРИЈАЛНИ ТРОШКОВИ	4,730,062	6,137,594	10,993,762	232	179
I	ПОСЛОВНИ РАСХОДИ	1,171,360,878	1,732,610,605	1,204,702,623	103	70
56	ФИНАНСИЈСКИ РАСХОДИ	28,071,491	13,967,956	145,156,840	517	1,039
562	РАСХОДИ КАМАТА	11,550,166	8,980,007	10,136,281	88	113
563	НЕГАТИВНЕ КУРСНЕ РАЗЛИКЕ	16,508,761	4,982,065	130,881,322	793	2,627
564	РАСХОД ПО ОСНОВУ ЕФЕКТА ВАЛУТНЕ КЛАУЗУЛЕ	12,563	5,884	4,139,238	32,947	70,345
II	ФИНАНСИЈСКИ РАСХОДИ	28,071,491	13,967,956	145,156,840	517	1,039
57	ОСТАЛИ РАСХОДИ	13,555,976	5,529,677	8,237,218	61	149
570	ГУБИЦИ ПО ОСНОВУ РАСХОДА И ПРОДАЈЕ НЕМАТЕРИЈАЛНИХ УЛАГАЊА НЕКРЕТ.И ОПРЕМЕ	0	25,000	2,571,612	0	10,286
571	ГУБИЦИ ПО ОСНОВУ РАСХОДОВАЊА И ПРОДАЈЕ БИОЛОШКИХ СРЕДСТАВА	0	0	80,000	0	0
574	МАЊКОВИ	0	0	0	0	0
575	УГОВОРЕНА ЗАШТИТА ОД РИЗИКА КОЈА СЕ НЕ ПРИКАЗУЈЕ КАО РЕВ.РЕЗЕРВА	0	0	0	0	0
576	РАСХОДИ ПО ОСНОВУ ДИРЕКТНИХ ОПТИСА ПОТРАЖИВАЊА	0	0	0	0	0
577	РАСХОД - РАСХОДОВАЊЕ	0	0	0	0	0
579	ОСТАЛИ НЕПОМЕНУТИ РАСХОДИ	13,555,976	5,504,677	5,585,606	41	101
58	РАСХОД ПО ОСНОВУ ОБЕЗВРЕЂЕЊА ИМОВИНЕ	0	0	-119,650	0	0
582	ОБЕЗВРЕЂЕЊЕ НЕКРЕТНИНА, ПОСТРОЈЕЊА, ОПРЕМЕ	0	0	0	0	0
583	ОБЕЗВРЕЂЕЊЕ ДУГОРОЧНИХ ФИН.ПЛАСМАНА И ДРУГИХ ХОВ РАСПОЛОЖ. ЗА ПРОДАЈУ	0	0	868,778	0	0
585	ОБЕЗВРЕЂЕЊЕ ПОТРАЖИВАЊА КРАТКОРОЧНИХ ФИН.ПЛАСМАНА	0	0	-988,428	0	0
589	ОБЕЗВРЕЂЕЊЕ ОСТАЛЕ ИМОВИНЕ	0	0	0	0	0
59	РАСХОДИ РАНИЈИХ ГОДИНА	0	0	765,113	0	0
591	РАСХОДИ РАНИЈИХ ГОДИНА	0	0	0	0	0
592	РАСХОДИ ПО ОСН. ИСПР.ГРЕШ. ИЗ РАН.ГОД. КОЈЕ НИСУ МАТ. ЗНАЧАЈНЕ	0	0	765,113	0	0
III	ОСТАЛИ РАСХОДИ	13,555,976	5,529,677	8,882,681	66	161
	УКУПНИ РАСХОДИ	1,212,988,345	1,752,108,238	1,358,742,144	112	78



#### 4.3. ЗАРАДЕ

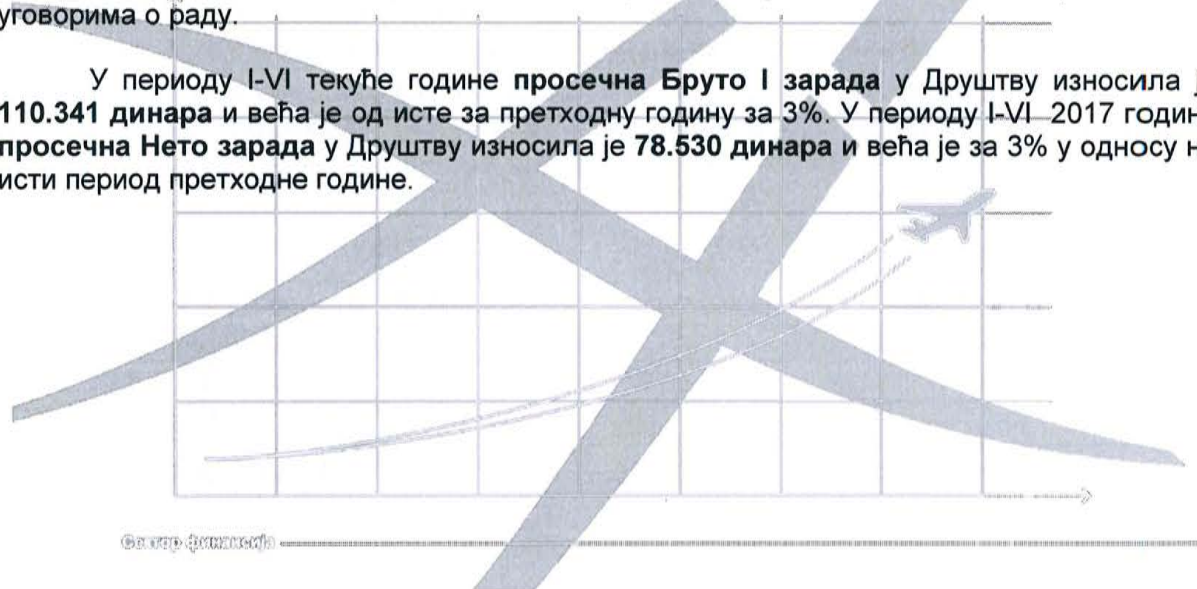
У периоду I-VI 2017. године за **зараде запослених** исплаћен је укупан износ од **853.790.528 динара (брutto I)**, и за 4 % су већи у односу на исти период 2016. године и за 1% већи у односу на Планиране величине за период I-VI 2017. године.

#### ЗАРАДЕ БРУТО I

Месец	Остварење I-VI 2016	Ребаланс плана I-VI 2017	Остварење I-VI 2017	Индекс	
				5 (4/2)	6 (4/3)
1	2	3	4	5 (4/2)	6 (4/3)
Јануар	148,211,040	140,743,437	141,135,782	95	100
Фебруар	132,265,745	140,743,437	136,689,966	103	97
Март	129,326,788	140,743,437	156,678,124	121	111
Април	148.264.265	140,743,437	141.617.053	96	101
Мај	135.787.982	140,743,437	140.301.835	103	100
Јун	130.351.868	140,743,437	137.367.769	105	98
<b>Укупно зараде</b>	<b>824.207.688</b>	<b>844.460.624</b>	<b>853.790.528</b>	<b>104</b>	<b>101</b>

У периоду I-VI 2017. године исплаћене су зараде запосленима сходно појединачним уговорима о раду.

У периоду I-VI текуће године **просечна Бруто I зарада** у Друштву износила је **110.341 динара** и већа је од исте за претходну годину за 3%. У периоду I-VI 2017 године **просечна Нето зарада** у Друштву износила је **78.530 динара** и већа је за 3% у односу на исти период претходне године.





ПРОСЕЧНА ЗАРАДА БРУТО I			ПРОСЕЧНА ЗАРАДА НЕТО		
Месец	АД АНТ		Месец	АД АНТ	
Јануар	109.462		Јануар	77.907	
Фебруар	107.288		Фебруар	76.400	
Март	122.177		Март	86.827	
Април	109.278		Април	77.785	
Мај	108.336		Мај	77.122	
Јун	105.506		Јун	75.137	
Просек I-VI 2017	110.341		Просек I-VI 2017	78.530	
Просек I-VI 2016	106.790		Просек I-VI 2016	76.011	
I-VI 2017/I-VI 2016	103%		I-VI 2017/I-VI 2016	103%	

Просечан број запослених и радно ангажованих лица на дан 31.03.2017. године био је 1.992, док је просечан број на дан 30.06.2017. године је 2001.

БРОЈ РАДНИКА У 2017 ГОДИНИ						
Месец	Неодређено	Одређено	Укупно	ОЗ	ПП послови	СВЕГА
1	2	3	4 (2+3)	5	6	7 (4+5+6)
Просек I-III	827	503	1,331	416	245	1,992
Просек I-VI	958	380	1,338	408	255	2,001

Фактор Финансија

#### 4.4. ФИНАНСИЈСКИ РЕЗУЛТАТ I-VI 2017. ГОДИНЕ

У периоду I-VI 2017. године исказана је бруто добит Друштва у висини од 1.640.251.202 динара.

Овако исказана бруто добит је већа за 1% од бруто добити у истом периоду 2016 године.

ФИНАНСИЈСКИ РЕЗУЛТАТ						
Р.Бр.	Позиција	Остварење I-VI 2016	Ребаланс Плана II I-VI 2017	Остварење I-VI 2017	Индекс	
1	2	3	4	5	15(14/5)	16(14/11)
1	Пословни приходи	3,920,356,661	4,623,111,676	4,330,402,235	110	94
2	Пословни расходи	2,389,172,583	3,170,157,224	2,575,857,627	108	81
3	<b>Пословни добитак (1-2)</b>	<b>1,531,184,078</b>	<b>1,452,954,452</b>	<b>1,754,544,608</b>	<b>115</b>	<b>121</b>
4	Финансијски приходи	126,312,301	86,822,934	78,994,498	63	91
5	Финансијски расходи	54,493,709	27,935,912	164,202,502	301	588
6	<b>Финансијски добитак (4-5)</b>	<b>71,818,592</b>	<b>58,887,022</b>		<b>0</b>	<b>0</b>
6а	<b>Финансијски губитак (5-4)</b>			<b>85,208,004</b>	<b>0</b>	<b>0</b>
7	Остали приходи	36,550,490	23,546,516	11,540,186	32	49
8	Остали расходи	17,110,155	11,059,355	40,625,587	237	367
9	<b>Остали добитак (7-8)</b>	<b>19,440,334</b>	<b>12,487,161</b>		<b>0</b>	<b>0</b>
9а	<b>Остали губитак (8-7)</b>			<b>29,085,401</b>	<b>0</b>	<b>0</b>
10	<b>Укупан приход (1+4+7)</b>	<b>4,083,219,452</b>	<b>4,733,481,126</b>	<b>4,420,936,919</b>	<b>108</b>	<b>93</b>
11	<b>Укупан расход (2+5+8)</b>	<b>2,460,776,448</b>	<b>3,209,152,491</b>	<b>2,780,685,716</b>	<b>113</b>	<b>87</b>
12	<b>Укупна бруто добит (10-11)</b>	<b>1,622,443,004</b>	<b>1,524,328,635</b>	<b>1,640,251,202</b>	<b>101</b>	<b>108</b>
12а	<b>Укупан бруто губитак (11-10)</b>					
13	Порески расход периода	171,552,908	228,649,295	215,646,608	126	0
14	Одложени порески расход периода	76,828,171	0	37,373,426	49	0
15	Одложени порески приход периода	0	0	0	0	0
16	Исплаћена лична примања послодавцу					
17	<b>Нето добит</b>	<b>1,374,061,925</b>	<b>1,295,679,340</b>	<b>1,387,231,169</b>	<b>101</b>	<b>107</b>

У периоду I-VI 2017. године исказана је нето добит Друштва у висини од 1.387.231.169 динара. Овако исказана нето добит је већа за 1% од нето добити у истом периоду 2016 године.



## II квартал

У периоду IV-VI 2017. године исказана је бруто добит Друштва у висини од 1.060.179.371 динара и већи је за 1% од бруто добити у истом периоду 2016. године.

ФИНАНСИЈСКИ РЕЗУЛТАТ						
Р.Бр.	Позиција	Остварење IV-VI 2016	Ребаланс Плана IV-VI 2017	Остварење IV-VI 2017	Индекс	
					6(5/3)	6(5/4)
1	2	3	4	5	6(5/3)	6(5/4)
1	Пословни приходи	2,160,663,360	2,734,275,956	2,371,316,979	110	87
2	Пословни расходи	1,171,360,878	1,732,610,605	1,204,702,623	103	70
3	<b>Пословни добитак (1-2)</b>	<b>989,302,482</b>	<b>1,001,665,351</b>	<b>1,166,614,356</b>	<b>118</b>	<b>116</b>
4	Финансијски приходи	64,713,817	43,411,467	41,033,421	63	95
5	Финансијски расходи	28,071,491	13,967,956	145,156,840	517	1,039
6	<b>Финансијски добитак (4-5)</b>	<b>36,642,326</b>	<b>29,443,511</b>		0	0
6а	<b>Финансијски губитак (5-4)</b>			<b>104,123,419</b>	0	0
7	Остали приходи	34,856,981	11,773,258	6,571,115	19	56
8	Остали расходи	13,555,976	5,529,677	8,882,681	66	161
9	<b>Остали добитак (7-8)</b>	<b>21,301,005</b>	<b>6,243,581</b>		0	0
9а	<b>Остали губитак (8-7)</b>			<b>2,311,567</b>	0	0
10	<b>Укупан приход (1+4+7)</b>	<b>2,260,234,158</b>	<b>2,789,460,681</b>	<b>2,418,921,515</b>	<b>107</b>	<b>87</b>
11	<b>Укупан расход (2+5+8)</b>	<b>1,212,988,345</b>	<b>1,752,108,238</b>	<b>1,358,742,144</b>	<b>112</b>	<b>78</b>
12	<b>Укупна бруто добит (10-11)</b>	<b>1,047,245,813</b>	<b>1,037,352,443</b>	<b>1,060,179,371</b>	<b>101</b>	<b>102</b>
12а	<b>Укупан бруто губитак (11-10)</b>					
13	Порески расход периода	107,495,454	155,602,866	143,141,347	133	92
14	Одложени порески расход периода	62,891,631		37,373,426	59	0
15	Одложени порески приход периода			-2,671,708	0	0
16	Исплаћена лична примања послодавцу					
17	<b>Нето добит</b>	<b>876,858,729</b>	<b>881,749,576</b>	<b>876,992,889</b>	<b>100</b>	<b>99</b>

У периоду IV-VI 2017. године исказана је нето добит Друштва у висини од 876.992.889 динара и на истом је нивоу у односу на нето добит у истом периоду 2016. године.

#### 4.5. ЕКОНОМСКИ ПОКАЗАТЕЉИ О ПОСЛОВАЊУ ЗА ПЕРИОД I-VI 2017. ГОДИНЕ

РАЦИО АНАЛИЗА ПОСЛОВАЊА ДРУШТВА ЗА ПЕРИОД I-VI 2017 ГОДИНЕ					
РЕД.БР.	ОПИС РАЦИО ПОКАЗАТЕЉА	АОП	РАЦИО БРОЈ ЗА I-VI 2016 ГОДИНЕ	РАЦИО БРОЈ ЗА I-VI 2017 ГОДИНЕ	
1	ПОКАЗАТЕЉИ ЛИКВИДНОСТИ	Коефицијент текуће ликвидности (обртна имовина / краткорочне обавезе)	0043 / 0442	4.84	4.57
		Коефицијент убрзане ликвидности (обртна имовина - залихе / краткорочне обавезе)	(0043-0044) / 0442	4.75	4.45
		Коефицијент тренутне ликвидности (готовински еквиваленти и готовина / краткорочне обавезе)	0068 / 0442	0.72	0.60
		Коефицијент финансијске стабилности (стална имовина / основни капитал + дугорочне обавезе)	0002 / (0402+0432)	1.02	1.17
2	ПОКАЗАТЕЉИ ПРОФИТАБИЛНОСТИ	Нето профитна маржа (нето добит / приход од продаје робе + приход од продаје услуга)	1064 / (1002+1009+1017) *100	35.05	32.03
		Бруто профитна маржа (брuto добит / приход од продаје робе + приход од продаје услуга)*100 <i>*Бруто профитна маржа даје информацију колико прихода остаје када се подмире сви трошкови након реализације производа и услуга на тржишту</i>	1058 / (1002+1009+1017) *100	41.39	37.88
		Принос на активу (РОА) Нето добит / Укупна актива*100	1064 / 0071*100	4.76	4.58
3	ПОКАЗАТЕЉИ ПРОДУКТИВНОСТИ	Коефицијент задужености (укупне обавезе / стална имовина)	(0424+0442) / 0002	0.11	0.08
		Коефицијент обрта краткорочне имовине (укупан приход / обртна имовина)	ук.пр. / 0043	0.58	0.82
4	ЕБИТ	Ебит (пословни приходи-пословни расходи)	1001-1018	1,531,184,077.73	1,754,544,607.83
5	ЕБИТДА	Ебитда (пословни приходи-пословни расходи) + амортизација	(1001-1018)+1027	1,948,076,666.54	2,120,943,189.30
6	КОЕФИЦИЈЕНТ СОЛВЕНТНОСТИ	Коефицијент солвентности (укупна актива / укупне обавезе) <i>*Солвентност је способност Друштва да исплати све обавезе у року. Друштво је солвентно ако је коефицијент &gt; или = 1</i>	0071 / (0424+0442)	11.75	14.68
7	ЕБИТДА МАРЖА	Ебитда маржа (ебитда / пословни приходи)*100 <i>*Показује колики је проценат добити у приходима Друштва не узимајући у обзир амортизацију и финансијски резултат</i>	Ебитда / 1001*100	49.69	48.98
8	НЕТО ОБРТНА СРЕДСТВА	Нето обртна средства - НОС (обртна средства - краткорочне обавезе)	0043-0442	5,611,722,706.67	4,192,988,728.72
9	КОЕФИЦИЈЕНТ ОБРТА КУПАЦА	365/Просечно време наплате потраживања		2.35	3.28
10	КОЕФИЦИЈЕНТ ОБРТА ДОБАВЉАЧА	365/Просечно време измирења обавеза		2.90	9.34

Са свим подацима



## 5. ОЈ ЗЕМАЉСКО ОПСЛУЖИВАЊЕ НА АЕРОДРОМУ НИКОЛА ТЕСЛА БЕОГРАД

Аеродром Никола Тесла Београд је у складу са Правилником о пружању услуга земаљског опслуживања на аеродромима (Службени гласник Републике Србије број 61/2015 - у даљем тексту Правилник) израдио План пословања ОЈ Земаљског опслуживања у оквиру АНТ број 33-179/2 од 24.06.2016. год.

По Правилнику о пружању услуга земаљског опслуживања на аеродромима, Аеродром Никола Тесла Београд је одговоран да пословање делатности оператера аеродрома и делатности пружања услуга земаљског опслуживања рачуноводствено евидентира на начин да се обезбеди потпуна раздвојеност рачуна наведених делатности.

Правилником дефинисане врсте услуга које Земаљско опслуживање пружа трећим лицима су:

- 1) прихват и отпрема ваздухоплова на платформи;
- 2) прихват и отпрема предатог пртљага;
- 3) снабдевање ваздухоплова горивом и мазивом;
- 4) прихват и отпрема поште и робе, у делу који се односи на физичко руковање при доласку, одласку или трансферу између робног (карго) терминала и ваздухоплова.

Утврђивање остварених прихода и расхода у периоду I-VI 2017. год. ОЈ Земаљског опслуживања у складу је са Планом пословања ОЈ Земаљског опслуживања АНТ број 33-179/2 од 24.06.2016. год.

### 5.1. ПРИХОДИ ОЈ ЗЕМАЉСКОГ ОПСЛУЖИВАЊА

ОЈ Земаљско опслуживање у периоду I-VI 2017. године остварило је **укупан приход** у износу од 776.479.188 динара, што је 18% од укупно остварених прихода на нивоу Друштва.

**Укупно остварен пословни приход** на основу пружених услуга ОЈ ЗО, на АНТ у периоду I-VI 2017.години износи 774.901.327 динара и чини 18% оствареног пословног прихода АНТ за 2017.годину.

У оквиру пословних прихода највеће учешће од 55% чине приходи остварених по основу авио услуга, учешће прихода по основу осталих услуга учествује са 27%, приходи по основу РЦМ услуга чине 11% пословног прихода, а приходи од путничког сервиса чине 7% пословног прихода у периоду I-VI 2017. године.

**Финансијски приходи** су остварени у износу од 350.597 динара за период I-VI 2017.године и односе се на реализоване курсне разлике.

**Остали приходи** су остварени у износу од 1.227.263 динара за период I-VI 2017.године и односе се на приходе од продаје секундарних сировина.



СТРУКТУРА ПРИХОДА АНТ/ЗО I-VI 2017					
Р.Бр.	Врста услуге	Опис услуге	Остварење I-VI 2017. АНТ	Остварење I-VI 2017. ЗО	ИНДЕКС
1	2	3	4	5	6 (5/4)
	<b>Авио услуге домаће компаније</b>				
	614000+614004+614300+614302+614303+614304	Слетање	88,326,562	0	0
	614010+614014+614310+614312+614313+614314	Осветљење	27,607,957	0	0
	614030+614034+614330+614332+614333+614334	П/О	92,875,352	92,875,352	100
	614040+614042+614043+614044	Инфраструктура	51,446,738	0	0
	614050	Авиомостови	10,388	1,039	10
	614020+614024+614320+614323+614324	Приход за боравак авиона	2,192,656	0	0
I	Укупно авио услуге (домаће компаније):		262,459,652	92,876,391	35
	<b>Авио услуге ино компаније</b>				
	615010+615011+615012+615013+615014	Слетање	349,335,245	0	0
	615020+615021+615022+615023+615024	П/О	321,333,370	321,333,370	100
	615030+615031+615032+615033+615034	Осветљење	35,819,613	0	0
	615040+615042+615043+615044	Инфраструктура	229,027,379	0	0
	615060+615062	Авиомостови	100,627,747	10,062,775	10
	615000+615001+615002+615003+615004	Приход за боравак авиона	13,774,555	0	0
II	Укупно авио услуге (ино компаније):		1,049,917,907	331,396,144	32
I+II	Укупно авио услуге		1,312,377,559	424,272,535	32
	<b>Путнички сервис</b>				
	614400+614404 - домаће компаније - домаћи саобраћај	Путнички сервис д.к./д.с.	872	0	0
	614181+614182+614183+614190+614192(BRS i PRM)+614410+614412+614413+614414	Путнички сервис д.к./м.с.	569,084,044	24,073,393	4
	615150+615152+615200+615210+615212+615213+615214+615215+615862+615864+615896-PRM	Путнички сервис ино ком.	910,848,579	28,557,431	3
	614420+614430+614432+614433+614434+615230+615232+615233+615234	Такса за безбедност	506,254,911	0	0
III	Укупно путнички сервис		1,986,188,405	52,630,823	3
I+II+III	Укупно авио услуге и путнички сервис		3,298,565,965	476,903,358	14
	<b>РЦМ услуге</b>				
	614500+614510	Рцм услуге дом.тржиште	80,361,488	80,361,488	100
	615300 +615310 (ино)	Рцм услуге ино. тржиште	6,429,469	6,429,469	100
IV	Укупно РЦМ услуге:		86,790,957	86,790,957	100
V	Укупно услуге везане за авио саобраћај (I до IV):		3,385,356,922	563,694,315	17
	<b>Остале услуге</b>				
1	614360+615100+615102	Услуге ДЦС	7,935,789	7,935,789	100
2	614110+614112+614114+614115+614116+614170+614173+614180+614184+614391+615872+615873+615874+615875+615876+615877+615891+615892+615895	Пос.захтев - воркордер	81,020,160	75,193,330	93
3	614130+614131+615072+615071	Вип салон	3,692,085	0	0
4	614140+614142+615090+615092	ЦУТЕ (дом + ино)	82,085,273	0	0
5	614380+615080	Лост анд фоунд	7,629,351	7,629,351	100
6	6146+615120+615400+615401	Комуналне услуге	83,662,561	0	0
7	614820+615170	Угоститељске ус. биз. кл.	725	0	0
8	614870+615810	Рекламни простор	34,838,527	0	0
9	614883	Комер. коришћ. Платформе	29,472,441	0	0
10	614160+614164+615110+615114+614163+615112+615113	Усл. одлеђивања авиона	115,972,405	115,972,405	100
11	Остале непоменуте услуге - дом + ино		40,883,928	4,476,138	11
VI	Остале услуге (1 до 11):		487,193,245	211,207,012	43
VII	Укупно 61 - Приходи од продаје услуга (V+VI)		3,872,550,166	774,901,327	20
	<b>Приходи од продаје робе:</b>				
VIII	60 - Приходи од продаје керозина + роба		10,420,992	0	0
IX	Укупно (60+61) ПРИХОДИ ОД ПРОДАЈЕ (VII+VIII)		3,882,971,159	774,901,327	20
X	64 и 65 - Закуп пословног простора		447,431,076	0	0
XI	ПОСЛОВНИ ПРИХОДИ (IX+X)		4,330,402,235	774,901,327	18
XII	66 - ФИНАНСИЈСКИ ПРИХОДИ		78,994,498	350,597	0
1	камате		47,424,278	0	0
2	курсне разлике - реализоване		14,784,293	350,597	2
3	курсне разлике - нереализоване		16,785,927	0	0
XIII	67 и 68 ОСТАЛИ ПРИХОДИ		11,540,186	1,227,263	11
XIV	Укупно приходи (XI+XII+XIII)		4,420,936,919	776,479,188	18



## II квартал

ОЈ Земаљско опслуживање у периоду IV-VI 2017. године остварило је **укупан приход** у износу од 359.047.281 динара, што је 15% од укупно остварених прихода на нивоу Друштва.


**Укупно остварен пословни приход** на основу пружених услуга ОЈ ЗО, на АНТ у периоду IV-VI 2017.години износи 357.773.174 динара и чини 15% оствареног пословног прихода АНТ за 2017.годину.

Пословни приход у периоду IV-VI 2017.години чине:

- приходи остварени по основу авио услуга 65%,
- приходи по основу осталих услуга 14%
- приходи од РЦМ услуга 12%
- приходи од путничког сервиса чине 9% пословног прихода.

**Финансијски приходи** су остварени у износу од 69.007 динара за период IV-VI 2017.године и највећим делом односе се на реализоване курсне разлике.

**Остали приходи** су остварени у износу од 1.205.100 динара за период IV-VI 2017.године и односе се на приходе од продаје секундарних сировина.



СТРУКТУРА ПРИХОДА АНТ/ЗО IV-VI 2017					
Р.Бр.	Врста услуге	Опис услуге	Остварење IV-VI 2017. АНТ	Остварење IV-VI 2017. ЗО	ИНДЕКС
1	2	3	4	5	6 (5/4)
	<b>Авио услуге домаће компаније</b>				
	614000+614004+614300+614302+614303+614304	Слетање	49,421,163	0	0
	614010+614014+614310+614312+614313+614314	Осветљење	13,109,907	0	0
	614030+614034+614330+614332+614333+614334	П/О	51,822,784	51,822,784	100
	614040+614042+614043+614044	Инфраструктура	28,712,798	0	0
	614050	Авиомостови	6,918	692	10
	614020+614024+614320+614323+614324	Приход за боравак авиона	1,561,084	0	0
I	<b>Укупно авио услуге (домаће компаније):</b>		<b>144,634,664</b>	<b>51,823,476</b>	<b>36</b>
	<b>Авио услуге ино компаније</b>				
	615010+615011+615012+615013+615014	Слетање	192,654,044	0	0
	615020+615021+615022+615023+615024	П/О	173,927,858	173,927,858	100
	615030+615031+615032+615033+615034	Осветљење	14,910,434	0	0
	615040+615042+615043+615044	Инфраструктура	125,873,550	0	0
	615060+615062	Авиомостови	55,172,347	5,517,235	10
	615000+615001+615002+615003+615004	Приход за боравак авиона	8,031,359	0	0
II	<b>Укупно авио услуге (ино компаније):</b>		<b>670,669,692</b>	<b>179,445,093</b>	<b>31</b>
I+II	<b>Укупно авио услуге</b>		<b>715,204,246</b>	<b>231,268,569</b>	<b>32</b>
	<b>Путнички сервис</b>				
	614400+614404 - домаће компаније - домаћи саобраћај	Путнички сервис д.к./д.с.	872	0	0
	614181+614182+614183+614190+614192(BRS I PRM)+614410+614412+614413+614414	Путнички сервис д.к./м.с.	331,563,775	14,248,396	4
	615150+615152+615200+615210+615212+615213+615214+615215+615862+615864+615896-PRM	Путнички сервис ино ком.	519,735,814	16,410,228	3
	614420+614430+614432+614433+614434+615230+615232+615233+615234	Такса за безбедност	305,179,201	0	0
III	<b>Укупно путнички сервис</b>		<b>1,156,479,662</b>	<b>30,658,623</b>	<b>3</b>
I+II+III	<b>Укупно авио услуге и путнички сервис</b>		<b>1,871,683,908</b>	<b>261,927,192</b>	<b>14</b>
	<b>РЦМ услуге</b>				
	614500+614510	Рцм услуге дом.тржиште	41,155,837	41,155,837	100
	615300 +615310 (ино)	Рцм услуге ино. тржиште	3,379,715	3,379,715	100
IV	<b>Укупно РЦМ услуге:</b>		<b>44,535,552</b>	<b>44,535,552</b>	<b>100</b>
V	<b>Укупно услуге везане за авио саобраћај (I до IV):</b>		<b>1,916,219,460</b>	<b>306,462,744</b>	<b>16</b>
	<b>Остале услуге</b>				
1	614360+615100+615102	Услуге ДЦС	4,845,758	4,845,758	100
2	614110+614112+614114+614115+614116+614170+614173+614180+614184+614391+615872+615873+615874+615875+615876+615877+615891+615892+615895	Пос.захтев - воркордер	43,204,584	40,115,723	93
3	614130+614131+615072+615071	Вил салон	1,967,143	0	0
4	614140+614142+615090+615092	ЦУТЕ (дом + ино)	47,386,855	0	0
5	614380+615080	Лост анд фаунд	3,941,312	3,941,312	100
6	6146+615120+615400+615401	Комуналне услуге	39,091,644	0	0
7	614820+615170	Угоститељске ус. биз. кл.	725	0	0
8	614870+615810	Рекламни простор	18,224,874	0	0
9	614883	Комер. коришћ. Платформе	15,258,668	0	0
10	614160+614164+615110+615114+614163+615112+615113	Усл. одлеђивања авиона	0	0	0
11	Остале непоменуе услуге - дом + ино		22,100,373	2,407,637	11
VI	<b>Остале услуге (1 до 11):</b>		<b>196,021,935</b>	<b>51,310,430</b>	<b>26</b>
VII	<b>Укупно 61 - Приходи од продаје услуга (V+VI)</b>		<b>2,112,241,395</b>	<b>357,773,174</b>	<b>17</b>
	<b>Приходи од продаје робе:</b>				
VIII	<b>60 - Приходи од продаје керозина + роба</b>		<b>10,114,949</b>	<b>0</b>	<b>0</b>
IX	<b>Укупно (60+61) ПРИХОДИ ОД ПРОДАЈЕ (VII+VIII)</b>		<b>2,122,356,343</b>	<b>357,773,174</b>	<b>17</b>
X	<b>64 и 65 - Закуп пословног простора</b>		<b>248,960,636</b>	<b>0</b>	<b>0</b>
XI	<b>ПОСЛОВНИ ПРИХОДИ (IX+X)</b>		<b>2,371,316,979</b>	<b>357,773,174</b>	<b>15</b>
XII	<b>66 - ФИНАНСИЈСКИ ПРИХОДИ</b>		<b>41,033,421</b>	<b>69,007</b>	<b>0</b>
1	камате		25,690,354	0	0
2	курсне разлике - реализоване		6,535,927	93,189	1
3	курсне разлике - нерализоване		8,807,140	-24,182	0
XIII	<b>67 и 68 ОСТАЛИ ПРИХОДИ</b>		<b>6,671,115</b>	<b>1,205,100</b>	<b>18</b>
XIV	<b>Укупно приходи (XI+XII+XIII)</b>		<b>2,418,921,515</b>	<b>359,047,281</b>	<b>15</b>



## 5.2. РАСХОДИ ОЈ ЗЕМАЉСКОГ ОПСЛУЖИВАЊА

У периоду I-VI 2017. године остварени су **укупни расходи** ЗО у висини од 704.688.955 динара, што представља 25% оствареног расхода АНТ по овом основу за поменути период 2017.године.

Укупно остварен **пословни расход** на основу пружених услуга ЗО, на АНТ у периоду I-VI 2017.години износи 701.734.026 динара и чини 27% оствареног пословног расхода АНТ за 2017.годину.

У оквиру пословних расхода највеће учешће од 71% чине трошкови остварени по основу трошкова зарада, накнада и осталих личних расхода, трошкови материјала и енергије чине 13% трошкова у оквиру пословних расхода, трошкови амортизације и резервисања чине 9% пословних расхода ОЈ ЗО, остали пословни расходи односе се на нематеријалне трошкове и на трошкове производних услуга.

**Финансијски расходи** су остварени у износу од 1.103.534 динара за период I-VI 2017. године и односе се на негативне курсне разлике.

**Остали расходи** су остварени у износу од 1.851.395 динара за период I-VI 2017. године.





СТРУКТУРА РАСХОДА АНТ/ЗО I-VI 2017				
Кonto	Назив kонта	Остварење I-VI 2017. АНТ	Остварење I-VI 2017. ЗО	Индекс
1	2	3	4	5 (4/3)
50	НАБАВНА ВРЕДНОСТ ПРОДАТЕ РОБЕ	14,258,842	0	0
501	НАБАВНА ВРЕДНОСТ ПРОДАТЕ РОБЕ	14,258,842	0	0
51	ТРОШКОВИ МАТЕРИЈАЛА И ЕНЕРГИЈЕ	236,255,545	89,017,797	38
511	ТРОШКОВИ МАТЕРИЈАЛА ЗА ИЗРАДУ	75,410,681	44,270,978	59
512	ТРОШКОВИ РЕЖИСКОГ МАТЕРИЈАЛА	11,373,936	1,562,765	14
513	ТРОШКОВИ ГОРИВА И ЕНЕРГИЈЕ	140,474,624	41,869,308	30
514	ТРОШКОВИ РЕЗЕРВНИК ДЕЛОВА	8,996,304	1,314,746	15
515	ТРОШКОВИ ЈЕДНОКРАТНОГ ОПИСА АЛАТА И ИНВЕНТАРА	0	0	0
52	ТРОШКОВИ ЗАРАДА, НАКАНАДА И ОСТАЛИ ЛИЧНИ РАСХОДИ	1,505,234,859	498,356,055	33
520	ТРОШКОВИ ЗАРАДА И НАКАНАДА ЗАРАДА (БРУТО)	853,790,528	268,917,223	31
521	ТРОШКОВИ ПОРЕЗА И ДОПРИНОСА НА ЗАРАДЕ И НАКАНАДЕ ЗАРАДА - ПОСЛОДАВАЦ	152,828,519	48,136,190	31
522	ТРОШКОВИ НАКАНАДА ПО УГОВОРУ О ДЕЛУ - БРУТО	207,889	0	0
524	ТРОШКОВИ НАКАНАДА ПО ПРИВРЕМЕНИМ И ПОВРЕМЕНИМ ПОСЛОВИМА - БРУТО	316,160,712	132,740,507	42
525	НАКАНАДЕ ФИЗИЧКИМ ЛИЦИМА ПО ОСНОВУ ОСТАЛИХ УГОВОРА - БРУТО	0	0	0
526	НАКАНАДА ДИРЕКТОРУ, ОДНОСНО ЧЛАНОВИМА ОРГАНА УПРАВЉАЊА И НАДЗОРА - БРУТО	4,378,211	501,915	11
529	ОСТАЛИ ЛИЧНИ РАСХОДИ И НАКАНАДЕ	177,868,999	48,060,220	27
53	ТРОШКОВИ ПРОИЗВОДНИХ УСЛУГА	203,742,589	18,531,729	9
531	ТРОШКОВИ ТРАНСПОРТНИХ УСЛУГА	29,845,021	11,099,622	37
532	ТРОШКОВИ УСЛУГА ОДРЖАВАЊА	87,908,124	3,708,596	4
533	ТРОШКОВИ ЗАКУПНИНА	17,513,882	537,432	3
535	ТРОШКОВИ ЗА РЕКЛАМЕ И ПРОПАГАНДЕ	48,281,804	0	0
539	ТРОШКОВИ ОСТАЛИХ УСЛУГА	20,193,757	3,186,079	16
54	ТРОШКОВИ АМОРТИЗАЦИЈЕ И РЕЗЕРВИСАЊА	371,768,581	66,111,849	18
540	ТРОШКОВИ АМОРТИЗАЦИЈЕ	366,398,581	66,111,849	18
544	РЕЗЕРВИСАЊА ЗА ТРОШКОВЕ РЕСТР.	0	0	0
545	РЕЗЕРВИСАЊА ЗА НАКАНАДЕ ЗАПОСЛЕНИМА	0	0	0
549	ОСТАЛА ДУГОРОЧНА РЕЗЕРВИСАЊА	5,370,000	0	0
55	НЕМАТЕРИЈАЛНИ ТРОШКОВИ	244,597,210	29,716,595	12
550	ТРОШКОВИ НЕПРОИЗВОДНИХ УСЛУГА	157,836,477	17,230,446	11
551	ТРОШКОВИ РЕПРЕЗЕНТАЦИЈЕ	1,688,184	149,457	9
552	ТРОШКОВИ ПРЕМИЈА ОСИГУРАЊА	17,302,995	5,739,797	33
553	ТРОШКОВИ ПЛАТНОГ ПРОМЕТА	2,953,361	245,069	8
554	ТРОШКОВИ ЧЛАНАРИНА	1,380,964	460,281	33
555	ТРОШКОВИ ПОРЕЗА	40,217,925	3,322,242	8
559	ОСТАЛИ НЕМАТЕРИЈАЛНИ ТРОШКОВИ	23,217,304	2,569,303	11
I	ПОСЛОВНИ РАСХОДИ (50+51+52+53+54+55)	2,575,857,627	701,734,026	27
56	ФИНАНСИЈСКИ РАСХОДИ	164,202,502	1,103,534	1
562	РАСХОДИ КАМАТА	19,001,114	0	0
563	НЕГАТИВНЕ КУРСНЕ РАЗЛИКЕ	141,019,425	1,103,534	1
564	РАСХОД ПО ОСНОВУ ЕФЕКТА ВАЛУТНЕ КЛАУЗУЛЕ	4,181,963	0	0
II	ФИНАНСИЈСКИ РАСХОДИ (56)	164,202,502	1,103,534	1
57	ОСТАЛИ РАСХОДИ	14,730,255	1,851,395	13
570	ГУБИЦИ ПО ОСНОВУ РАСХОДА И ПРОДАЈЕ НЕМАТЕРИЈАЛНИХ УЛАГАЊА НЕКРЕТ.И ОПРЕМЕ	2,571,612	1,034,228	40
571	ГУБИЦИ ПО ОСНОВУ РАСХОДОВАЊА И ПРОДАЈЕ БИОЛОШКИХ СРЕДСТАВА	80,000	0	0
574	МАЊКОВИ	581	0	0
575	УГОВОРЕНА ЗАШТИТА ОД РИЗИКА КОЈА СЕ НЕ ПРИКАЗУЈЕ КАО РЕВ.РЕЗЕРВА	0	0	0
576	РАСХОДИ ПО ОСНОВУ ДИРЕКТНИХ ОПИСА ПОТРАЖИВАЊА	0	0	0
577	РАСХОД - РАСХОДОВАЊЕ	0	0	0
579	ОСТАЛИ НЕПОМЕНУТИ РАСХОДИ	12,078,062	817,167	7
58	РАСХОД ПО ОСНОВУ ОБЕЗВРЕЂЕЊА ИМОВИНЕ	25,038,422	0	0
582	ОБЕЗВРЕЂЕЊЕ НЕКРЕТНИНА, ПОСТРОЈЕЊА, ОПРЕМЕ	0	0	0
583	ОБЕЗВРЕЂЕЊЕ ДУГОРОЧНИХ ФИНАНСИЈСКИХ И ДРУГИХ ХОВ РАСПОЛОЖ ЗА ПРОДАЈУ	868,778	0	0
585	ОБЕЗВРЕЂЕЊЕ ПОТРАЖИВАЊА КРАТКОРОЧНИХ ФИНАНСИЈСКИХ	24,169,644	0	0
589	ОБЕЗВРЕЂЕЊЕ ОСТАЛЕ ИМОВИНЕ	0	0	0
59	РАСХОДИ РАНИЈИХ ГОДИНА	856,910	0	0
591	РАСХОДИ РАНИЈИХ ГОДИНА	856,910	0	0
III	ОСТАЛИ РАСХОДИ (57+58+59)	40,625,587	1,851,395	5
	УКУПНИ РАСХОДИ	2,780,685,716	704,688,955	25



## II квартал

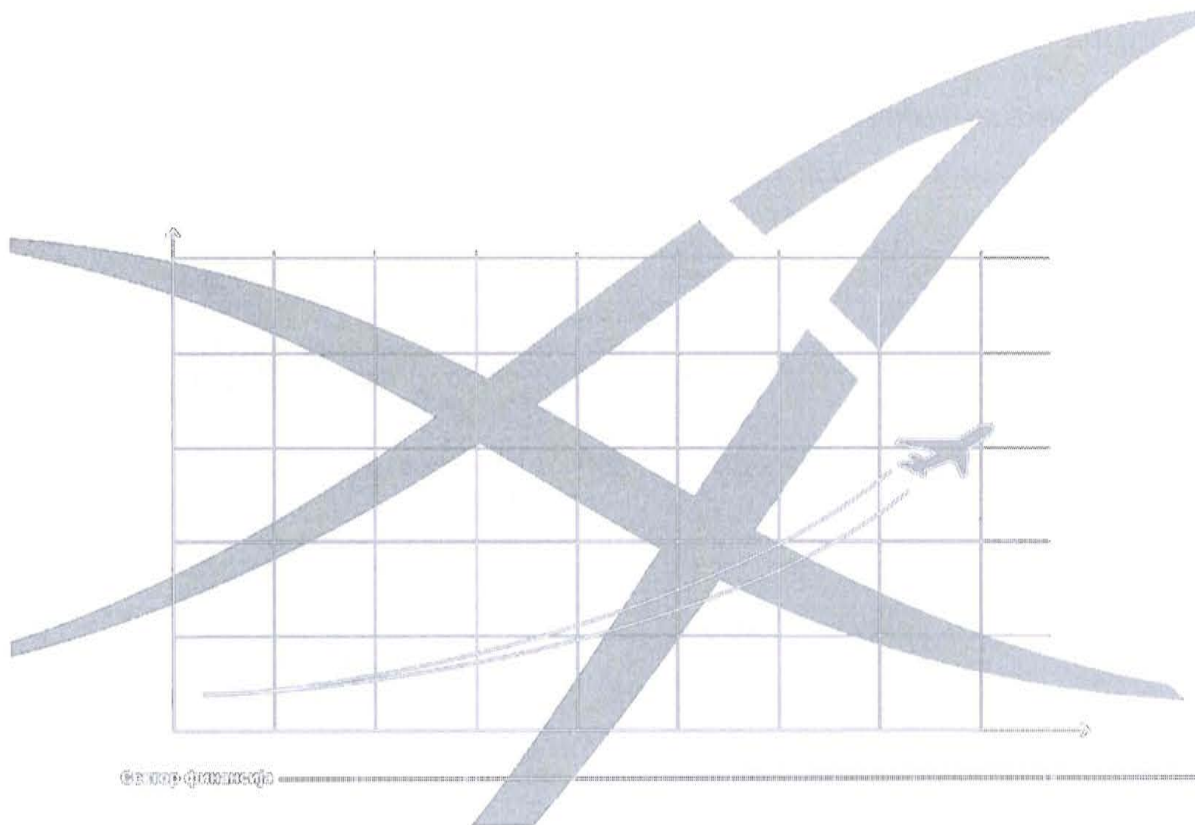
У периоду IV-VI 2017. године остварени су **укупни расходи** ЗО у висини од 329.037.435 динара, што представља 24% оствареног расхода АНТ по овом основу за поменути период 2017.године.

Укупно остварен **пословни расход** на основу пружених услуга ЗО, на АНТ у периоду IV-VI 2017.години износи 326.570.390 динара и чини 27% оствареног пословног расхода АНТ за 2017.годину.

У оквиру пословних расхода највеће учешће од 77% чине трошкови остварени по основу трошкова зарада, накнада и осталих личних расхода, затим трошкови амортизације и резервисања чине 9% пословних расхода, док трошкови материјала и енергије чине 6% трошкова у оквиру пословних расхода ОЈ ЗО, остали пословни расходи односе се на нематеријалне трошкове и на трошкове производних услуга.

**Финансијски расходи** су остварени у износу од 1.103.534 динара за период IV-VI 2017. године и односе се на негативне курсне разлике.

**Остали расходи** су остварени у износу од 1.408.570 динара за период IV-VI 2017. године.



СТРУКТУРА РАСХОДА АНТ/ЗО IV-VI 2017				
Кonto	Назив kонта	Остварење IV-VI 2017. АНТ	Остварење IV-VI 2017. ЗО	Индекс
1	2	3	4	5 (4/3)
50	НАБАВНА ВРЕДНОСТ ПРОДАТЕ РОБЕ	14,051,367	0	0
501	НАБАВНА ВРЕДНОСТ ПРОДАТЕ РОБЕ	14,051,367	0	0
51	ТРОШКОВИ МАТЕРИЈАЛА И ЕНЕРГИЈЕ	79,120,665	20,254,991	26
511	ТРОШКОВИ МАТЕРИЈАЛА ЗА ИЗРАДУ	9,299,461	2,069,601	22
512	ТРОШКОВИ РЕЖИЈСКОГ МАТЕРИЈАЛА	8,462,400	1,237,850	15
513	ТРОШКОВИ ГОРИВА И ЕНЕРГИЈЕ	57,122,138	16,164,954	28
514	ТРОШКОВИ РЕЗЕРВНИХ ДЕЛОВА	4,236,666	782,586	18
515	ТРОШКОВИ ЈЕДНОКРАТНОГ ОТПИСА АЛАТА И ИНВЕНТАРА	0	0	0
52	ТРОШКОВИ ЗАРАДА, НАКАНАДА И ОСТАЛИ ЛИЧНИ РАСХОДИ	744,579,107	252,631,684	34
520	ТРОШКОВИ ЗАРАДА И НАКАНАДА ЗАРАДА (БРУТО)	419,286,656	131,387,329	31
521	ТРОШКОВИ ПОРЕЗА И ДОПРИНОСА НА ЗАРАДЕ И НАКАНЕ ЗАРАДА - ПОСЛОДАВАЦ	75,052,316	23,518,334	31
522	ТРОШКОВИ НАКАНАДА ПО УГОВОРУ О ДЕЛУ - БРУТО	111,389	0	0
524	ТРОШКОВИ НАКАНАДА ПО ПРИВРЕМЕНИМ И ПОВРЕМЕНИМ ПОСЛОВИМА - БРУТО	161,006,576	73,830,735	46
525	НАКАНАДЕ ФИЗИЧКИМ ЛИЦИМА ПО ОСНОВУ ОСТАЛИХ УГОВОРА - БРУТО	0	0	0
526	НАКАНАДА ДИРЕКТОРУ, ОДНОСНО ЧЛАНОВИМА ОРГАНА УПРАВЉАЊА И НАДЗОРА - БРУТО	2,337,073	252,811	11
529	ОСТАЛИ ЛИЧНИ РАСХОДИ И НАКАНЕ	86,785,096	23,642,475	27
53	ТРОШКОВИ ПРОИЗВОДНИХ УСЛУГА	97,774,766	9,043,039	9
531	ТРОШКОВИ ТРАНСПОРТНИХ УСЛУГА	16,567,408	5,687,313	34
532	ТРОШКОВИ УСЛУГА ОДРЖАВАЊА	35,377,387	1,646,564	5
533	ТРОШКОВИ ЗАКУПЛИНА	6,309,941	137,662	2
535	ТРОШКОВИ ЗА РЕКЛАМЕ И ПРОПАГАНДЕ	28,990,969	0	0
539	ТРОШКОВИ ОСТАЛИХ УСЛУГА	10,529,062	1,571,500	15
54	ТРОШКОВИ АМОРТИЗАЦИЈЕ И РЕЗЕРВИСАЊА	136,782,971	28,389,237	21
540	ТРОШКОВИ АМОРТИЗАЦИЈЕ	131,412,971	28,389,237	22
544	РЕЗЕРВИСАЊА ЗА ТРОШКОВЕ РЕСТР.	0	0	0
545	РЕЗЕРВИСАЊА ЗА НАКАНЕ ЗАПОСЛЕНИМА	0	0	0
549	ОСТАЛА ДУГОРОЧНА РЕЗЕРВИСАЊА	5,370,000	0	0
55	НЕМАТЕРИЈАЛНИ ТРОШКОВИ	132,393,748	16,251,440	12
550	ТРОШКОВИ НЕПРОИЗВОДНИХ УСЛУГА	89,460,632	8,956,478	10
551	ТРОШКОВИ РЕПРЕЗЕНТАЦИЈЕ	863,173	78,014	9
552	ТРОШКОВИ ПРЕМИЈА ОСИГУРАЊА	8,698,300	2,883,365	33
553	ТРОШКОВИ ПЛАТНОГ ПРОМЕТА	1,545,472	218,314	14
554	ТРОШКОВИ ЧЛАНАРИНА	745,949	396,603	53
555	ТРОШКОВИ ПОРЕЗА	20,086,460	2,325,236	12
559	ОСТАЛИ НЕМАТЕРИЈАЛНИ ТРОШКОВИ	10,993,762	1,393,430	13
I	ПОСЛОВНИ РАСХОДИ (50+51+52+53+54+55)	1,204,702,624	326,570,390	27
56	ФИНАНСИЈСКИ РАСХОДИ	145,156,840	1,058,475	1
562	РАСХОДИ КАМАТА	10,136,281	0	0
563	НЕГАТИВНЕ КУРСНЕ РАЗЛИКЕ	130,881,322	1,058,475	1
564	РАСХОД ПО ОСНОВУ ЕФЕКТА ВАЛУТНЕ КЛАУЗУЛЕ	4,139,238	0	0
II	ФИНАНСИЈСКИ РАСХОДИ (56)	145,156,840	1,058,475	1
57	ОСТАЛИ РАСХОДИ	8,237,218	1,408,570	17
570	ГУБИЦИ ПО ОСНОВУ РАСХОДА И ПРОДАЈЕ НЕМАТЕРИЈАЛНИХ УЛАГАЊА НЕКРЕТ.И ОПРЕМЕ	2,571,612	1,034,228	40
571	ГУБИЦИ ПО ОСНОВУ РАСХОДОВАЊА И ПРОДАЈЕ БИОЛОШКИХ СРЕДСТАВА	80,000	0	0
574	МАЊКОВИ	0	0	0
575	УГОВОРЕНА ЗАШТИТА ОД РИЗИКА КОЈА СЕ НЕ ПРИКАЗУЈЕ КАО РЕВ.РЕЗЕРВА	0	0	0
576	РАСХОДИ ПО ОСНОВУ ДИРЕКТНИХ ОТПИСА ПОТРАЖИВАЊА	0	0	0
577	РАСХОД - РАСХОДОВАЊЕ	0	0	0
579	ОСТАЛИ НЕПОМЕНУТИ РАСХОДИ	5,585,606	374,342	7
58	РАСХОД ПО ОСНОВУ ОБЕЗВРЕЂЕЊА ИМОВИНЕ	-119,650	0	0
582	ОБЕЗВРЕЂЕЊЕ НЕКРЕТНИНА, ПОСТРОЈЕЊА, ОПРЕМЕ	0	0	0
583	ОБЕЗВРЕЂЕЊЕ ДУГОРОЧНИХ ФИН.ПЛАСМАНА И ДРУГИХ ХОВ РАСПОЛОЖ ЗА ПРОДАЈУ	868,778	0	0
585	ОБЕЗВРЕЂЕЊЕ ПОТРАЖИВАЊА КРАТКОРОЧНИХ ФИН.ПЛАСМАНА	-988,428	0	0
589	ОБЕЗВРЕЂЕЊЕ ОСТАЛЕ ИМОВИНЕ	0	0	0
59	РАСХОДИ РАНИЈИХ ГОДИНА	765,113	0	0
591	РАСХОДИ РАНИЈИХ ГОДИНА	765,113	0	0
III	ОСТАЛИ РАСХОДИ (57+58+59)	8,882,681	1,408,570	16
	УКУПНИ РАСХОДИ	1,358,742,145	329,037,435	24



### 5.3. ФИНАНСИЈСКИ РЕЗУЛТАТ ОЈ ЗЕМАЉСКОГ ОПСЛУЖИВАЊА

Из приложених табела може се закључити да је ОЈ Земаљско опслуживање за период I-VI 2017.године остварило укупне приходе у износу од 776.479.188 динара, укупне расходе у износу од 704.688.955 динара, што је резултирало оствареном **брuto добити** у износу од 71.790.233 динара.

Остварена брuto добит ОЈ Земаљско опслуживање представља 4% од укупно остварене брuto добити АНТ.

ФИНАНСИЈСКИ РЕЗУЛТАТ АНТ/ЗО I-VI 2017				
Р.Бр.	Позиција	Остварење АНТ	Остварење ЗО	Индекс
		I-VI 2017	I-VI 2017	I-VI 2017
1	2	3	4	5 (4/3)
1	Пословни приходи	4,330,402,235	774,901,327	18
2	Пословни расходи	2,575,857,627	701,734,026	27
<b>3</b>	<b>Пословни добитак (1-2)</b>	<b>1,754,544,608</b>	<b>73,167,302</b>	<b>4</b>
4	Финансијски приходи	78,994,498	350,597	0
5	Финансијски расходи	164,202,502	1,103,534	1
<b>6</b>	<b>Финансијски добитак (4-5)</b>			<b>0</b>
<b>6а</b>	<b>Финансијски губитак (5-4)</b>	<b>85,208,004</b>	<b>752,936</b>	<b>1</b>
7	Остали приходи	11,540,186	1,227,263	11
8	Остали расходи	40,625,587	1,851,395	5
<b>9</b>	<b>Остали добитак (7-8)</b>			
<b>9а</b>	<b>Остали губитак (8-7)</b>	<b>29,085,401</b>	<b>624,132</b>	<b>2</b>
<b>10</b>	<b>Укупан приход (1+4+7)</b>	<b>4,420,936,919</b>	<b>776,479,188</b>	<b>18</b>
<b>11</b>	<b>Укупан расход (2+5+8)</b>	<b>2,780,685,716</b>	<b>704,688,955</b>	<b>25</b>
<b>12</b>	<b>Укупна брuto добит (10-11)</b>	<b>1,640,251,203</b>	<b>71,790,233</b>	<b>4</b>
<b>12а</b>	<b>Укупан брuto губитак (11-10)</b>			
13	Порески расход периода	215,646,608	10,768,535	5
14	Одложени порески расход периода	37,373,428		0
15	Одложени порески приход периода	0		0
16	Исплаћена лична примања послодавцу			
<b>17</b>	<b>Нето добит</b>	<b>1,387,231,167</b>	<b>61,021,698</b>	<b>4</b>

ОЈ Земаљско опслуживање у периоду I-VI 2017.године остварила је **нето добит** у износу од 61.021.698 динара, што представља 4% од укупно остварене нето добити АНТ.



## II квартал

Из приложених табела може се закључити да је ОЈ Земаљско опслуживање за период IV-VI 2017. године остварило укупне приходе у износу од 359.047.281 динара, укупне расходе у износу од 329.037.435 динара, што је резултирало оствареном **брuto добити** у износу од 30.009.846 динара.

Остварена брuto добит ОЈ Земаљско опслуживање представља 3% од укупно остварене брuto добити АНТ.

ФИНАНСИЈСКИ РЕЗУЛТАТ АНТ/ЗО IV-VI 2017				
Р.Бр.	Позиција	Остварење АНТ	Остварење ЗО	Индекс
		IV-VI 2017	IV-VI 2017	IV-VI 2017
1	2	3	4	5 (4/3)
1	Пословни приходи	2,371,316,979	357,773,174	15
2	Пословни расходи	1,204,702,624	326,570,390	27
<b>3</b>	<b>Пословни добитак (1-2)</b>	<b>1,166,614,355</b>	<b>31,202,784</b>	<b>3</b>
4	Финансијски приходи	41,033,421	69,007	0
5	Финансијски расходи	145,156,840	1,058,475	1
<b>6</b>	<b>Финансијски добитак (4-5)</b>			<b>0</b>
<b>6а</b>	<b>Финансијски губитак (5-4)</b>	<b>104,123,419</b>	<b>989,468</b>	<b>1</b>
7	Остали приходи	6,571,115	1,205,100	18
8	Остали расходи	8,882,681	1,408,570	16
<b>9</b>	<b>Остали добитак (7-8)</b>			
<b>9а</b>	<b>Остали губитак (8-7)</b>	<b>2,311,566</b>	<b>203,470</b>	<b>9</b>
<b>10</b>	<b>Укупан приход (1+4+7)</b>	<b>2,418,921,515</b>	<b>359,047,281</b>	<b>15</b>
<b>11</b>	<b>Укупан расход (2+5+8)</b>	<b>1,358,742,145</b>	<b>329,037,435</b>	<b>24</b>
<b>12</b>	<b>Укупна брuto добит (10-11)</b>	<b>1,060,179,371</b>	<b>30,009,846</b>	<b>3</b>
<b>12а</b>	<b>Укупан брuto губитак (11-10)</b>			
13	Порески расход периода	143,141,348	4,501,477	3
14	Одложени порески расход периода	37,373,428		0
15	Одложени порески приход периода	0		0
16	Исплаћена лична примања послодавцу			
<b>17</b>	<b>Нето добит</b>	<b>879,664,595</b>	<b>25,508,369</b>	<b>3</b>

ОЈ Земаљско опслуживање у периоду IV-VI 2017. године остварила је **нето добит** у износу од 25.508.369 динара, што представља 3% од укупно остварене нето добити АНТ.



## 6. ИНФОРМАЦИЈЕ О УЛАГАЊИМА У ЦИЉУ ЗАШТИТЕ ЖИВОТНЕ СРЕДИНЕ

Акционарског Друштва Аеродром Никола Тесла Београд активно учествује у решавању проблема загађења животне средине и подизања еколошке свести свих запослених и осталих лица са којима има контакт АНТ непосредно и посредно.

## 7. ОПИС СВИХ ВАЖНИЈИХ ПОСЛОВНИХ ДОГАЂАЈА КОЈИ СУ СЕ ДОГОДИЛИ У ПЕРИОДУ I-VI 2017. ГОДИНЕ

Републички геодетски завод, Служба за катастар непокретности Сурчин је решењем број 952-02-859/2011 од 23.03.2017 године ставом два усвојио захтев за промену у листу непокретности бр.2348 КО Сурчин уписом суносиоца права на земљишту за кп. Бр. 3739/1 површине 161 ха 20а 90м<sup>2</sup> и то тако што је уписан са уделом од 727/1612090 „Аеродром Кетеринг“ доо Београд, Београд-Сурчин, ул Аеродром Београд 59, матични број 20047976 као носилац права приватне својине. Истим решењем је уписан са уделом од 1611363/1612090 АД Аеродром Никола Тесла, Београд-Сурчин, ул Аеродром Београд 59 матични број 07036540 као носилац права коришћења на државној својини Републике Србије.

Републички геодетски завод, Служба за катастар непокретности Сурчин је 27.04.2017. године донео решење којим је дозвољен упис права својине у корист АД Аеродрома Никола Тесла Београд на објектима за које су испуњени услови за упис права својине, а који се налазе на кат.парцели 3739/1. Основ за стицање права својине на наведеним објектима су закључци Владе Републике Србије 05 број 023-6625/2016 од 27.07.2016. године и 05 број 023-10559/2016 од 09.11.2016. године којима је дата сагласност да се АД аеродром Никола Тесла Београд може уписати као носилац права својине на 27 објеката. Изменама и допунама Статута АД Аеродром Никола Тесла Београд од 13.04.2017. године, у члан 8. који уређује имовину и основни капитал Друштва унета је одредба да у вредност основног капитала Друштва улази и право својине на предметних 27 објеката.

Републички геодетски завод, Служба за катастар непокретности Сурчин, је 28.06.2017. године донео решење којим је дозвољен упис права својине у корист АД Аеродрома Никола Тесла Београд на земљишту, тј. на катастарским парцелама уписаним у листу непокретности бр. 2348 КО Сурчин. Основ за наведено стицање права својине на земљишту је Закључак Владе Републике Србије о давању земљишта у својину 05 број 464-4116/2017 од 11.05.2017. године. Такође, наведеним решењем РГЗ, Службе за катастар непокретности Сурчин, дозвољен је упис промене врсте земљишта на катастарским парцелама уписаним у листу непокретности бр. 2348 КО Сурчин, тако што је промењена врста земљишта из пољопривредног у земљиште у грађевинском подручју. Такође, наведеним решењем РГЗ, Службе за катастар непокретности Сурчин дозвољен је упис права својине у корист АД Аеродрома Никола Тесла Београд на објекту друмског саобраћаја-прилазне саобраћајнице, на објекту Аеродромска писта, и на објекту Паркинг површине 1 ха 22 а 33 м<sup>2</sup> у уделу 4633/12233.

Сва остала информација



### Платформа за одлеђивање и спречавање залеђивања ваздухоплова

- **Сврха:** Предметно улагање је обухватило изградњу платформе за одлеђивање и спречавање залеђивања ваздухоплова, заједно са пратећим инсталацијама и објектима. Изградњу платформе, чија вредност износи преко 557 милиона динара, АД Аеродром Никола Тесла Београд је финансирао из сопствених прихода.

Површина изграђене платформе износи приближно 21.000 m<sup>2</sup>, од чега је 16.500 m<sup>2</sup> предвиђено за кретање ваздухоплова.

- **Статус:** Радови на изградњи платформе за одлеђивање и спречавање залеђивања ваздухоплова, су завршени.

Употреба платформе је отпочела 06. јануара 2017. године по објављивању одговарајућих ваздухопловних информација, а на основу раније извршеног техничког прегледа и издате потврде Директората цивилног ваздухопловства Републике Србије. Услед поплаве појавили су се мањи технички проблеми који се тренутно решавају са уговореним осигурањем.

### Реконструкција постојећег топловода и изградња нове гране топловода

- **Сврха:** Постојећа топоводна мрежа у делу од ресторана друштвене исхране (РДИ) до подстанице у објекту Терминала 2 је стара преко 25 година и делом пролази испод терминалног објекта. Са становишта безбедности није добро да топовод пролази испод објекта, јер би у случају цурења била угрожена стабилност објекта, а и приступ месту цурења би био отежан. Из тог разлога, као и због старости инсталације, било је неопходно изместити топовод који пролази испод Терминала 1 и Везног дела између Терминала 1 и Терминала 2.

Монтажом предизолованих цеви смањили су се топлотни губици у мрежи, као и губици вреле воде (што је већ у великој мери и постигнуто изградњом нове примарне гране топовода од котларнице до ресторана друштвене исхране РДИ). Такође, за планирану доградњу фингерског ходника "Ц", као и платформу за одлеђивање и спречавање залеђивања ваздухоплова, било је потребно изградити нову грану топовода (од прикључка за Терминал 2), с обзиром да су капацитети подстанице у Терминалу 2 искоришћени.

- **Статус:** Радови на реконструкцији постојећег топовода и изградњи нове гране топовода, су завршени. За изведене радове је прибављена употребна дозвола. До сада нису примећене неправилности у раду топовода.

### Уређење централног хола Терминала 1

- **Сврха:** За потребе комерцијализације простора у Терминалу 1, неопходно је извести радове на уређењу тог простора. Уређењем предметног простора добиће се нови, савременији, репрезентативнији и модернији простор, који ће бити лакше и ефикасније искористити у комерцијалне сврхе.

- **Статус:** Радови на уређењу централног дела хола су завршени 15.03.2017.године и објекат је одмах по завршетку радова пуштен у функцију.

Фактор финансирања



### Адаптација простора за регистрацију путника

- **Сврха:** Услед повећања броја путника, указала се потреба за повећањем броја шалтера за регистрацију одлазећих путника. Повећање капацитета за регистрацију има за сврху неометано одвијање саобраћаја у вршном часу и побољшан комфор путника.  
Адаптација постојећег простора у приземљу Терминала 1 и реконфигурација и повећање капацитета за регистрацију путника и пртљага, планирана је у циљу растерећења постојећих шалтера за регистрацију у Терминалу 1 и Терминалу 2. Осим наведеног, предвиђено је и уређење простора за регистрацију путника и пртљага у холу и транспортног система за пртљаг и простора у сортирници Терминала 1.  
Концепт уређења простора је усклађен са савременим трендовима уређења путничких терминала и садржаће најмодернија решења из ове области авио-индустрије.
- **Статус:** Извођење радова је у току и завршетак свих радова је очекиван током друге половине 2017. године.  
Радови су уговорени на основу спроведеног поступка јавне набавке и уговор је закључен дана 22.12.2016. године са групом понуђача Енергопројект Индустрија и WD Concord West. Предметни радови се реализују динамиком која је у складу са технолошким процесима Аеродрома Никола Тесла Београд и динамиком извођења осталих радова. У рад је пуштено Острво 500 (део адаптираног хола за регистрацију путника).

### Набавка система за аутоматско навођење ваздухоплова

- **Сврха:** Инсталацијом система на паркинг позиције А6-А10 комплетира се и унапређује систем прихвата ваздухоплова на свим контактним позицијама. Набавка и постављање система за аутоматско навођење ваздухоплова (VDGS) омогућује техничку асистенцију пилоту при паркирању ваздухоплова, чиме се повећава ниво безбедности при реализацији критичне операције и скраћује време ангажовања извршилаца и опреме - паркера сигналиста и Follow Me возила и скраћује време паркирања ваздухоплова.  
Поред основних информација које систем приказује посади ваздухоплова, као што су ознака паркинг позиције, положај ваздухоплова у односу на централну линију/зауставну тачку паркинг позиције и брзина уласка ваздухоплова у позицију, постоји и опција системског приказа одређених информација релевантних за запослене у оперативном центру Аеродрома. Те информације се првенствено односе на рестрикције у погледу паркирања ваздухоплова на суседним позицијама, уколико систем аутоматски уочи неправилност, чиме се додатно повећава ниво безбедности и смањује вероватноћа грешке услед људског фактора.





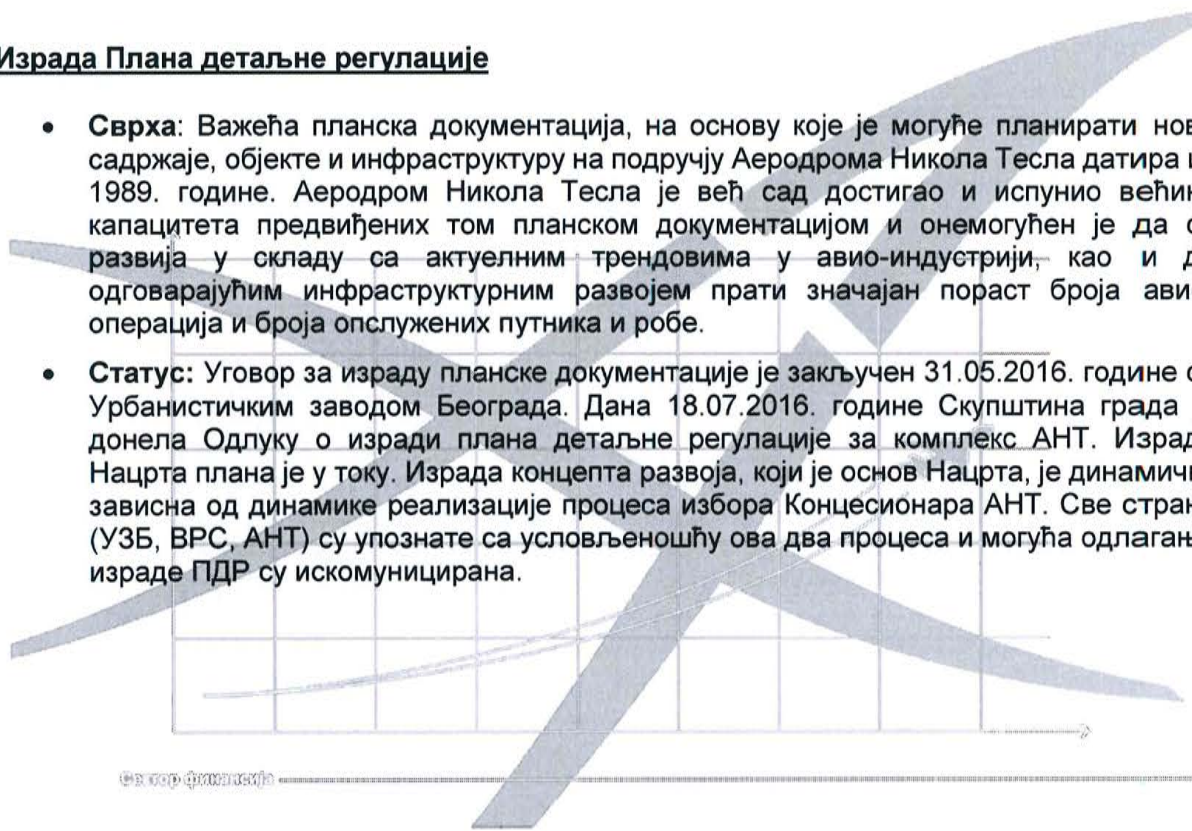
- **Статус:** Након спроведеног поступка јавне набавке, Уговор о набавци система за аутоматско навођење ваздухоплова је додељен групи понуђача Elgra Vision и MC Corona.  
Опрема за аутоматско навођење ваздухоплова је постављена. У току је финално тестирање система, верификација обучености корисника и прибављање одобрења ДЦВ за редовну употребу система.  
На основу резултата интерно спроведених тестирања, испоручиоцу опреме достављене примедбе и очекује се коначно отклањање уочених недостатака. Систем још увек није у комерцијалној употреби.

### Ојачање међуспратне конструкције

- **Сврха:** У одлазећој сортирници у приземљу Терминала 2 предвиђено је постављање новог рендген уређаја, сходно важећим безбедносним прописима, чија маса износи преко 8.000kg. Пошто постојећа међуспратна конструкција не може да издржи наведено концентрисано оптерећење, потребно је извршити додатно ојачавање конструкције.
- **Статус:** Спроведен је поступак јавне набавке и дана 04.11.2016. године закључен је Уговор са групом понуђача- WD Concord West, Машинопројект Копринг, Dabicom и Interfast. Група понуђача је уведена у посао 13.12.2016. године.  
Реализација прве фазе извођења радова – ојачање конструкције у сутерену Терминала 2, је окончана, а наставак и завршетак радова – у одлазећој сортирници Терминала 2, је планиран за другу половину 2017. године, за период након пуштања у функцију нових шалтера за регистрацију путника и система за опслуживање пртљага и сортирнице Терминала 1.

### Израда Плана детаљне регулације

- **Сврха:** Важећа планска документација, на основу које је могуће планирати нове садржаје, објекте и инфраструктуру на подручју Аеродрома Никола Тесла датира из 1989. године. Аеродром Никола Тесла је већ сад достигао и испунио већину капацитета предвиђених том планском документацијом и онемогућен је да се развија у складу са актуелним трендовима у авио-индустрији, као и да одговарајућим инфраструктурним развојем прати значајан пораст броја авио-операција и броја опслужених путника и робе.
- **Статус:** Уговор за израду планске документације је закључен 31.05.2016. године са Урбанистичким заводом Београда. Дана 18.07.2016. године Скупштина града је донела Одлуку о изради плана детаљне регулације за комплекс АНТ. Израда Нацрта плана је у току. Израда концепта развоја, који је основ Нацрта, је динамички зависна од динамике реализације процеса избора Концесионара АНТ. Све стране (УЗБ, ВРС, АНТ) су упознате са условљеношћу ова два процеса и могућа одлагања израде ПДР су искомуницирана.



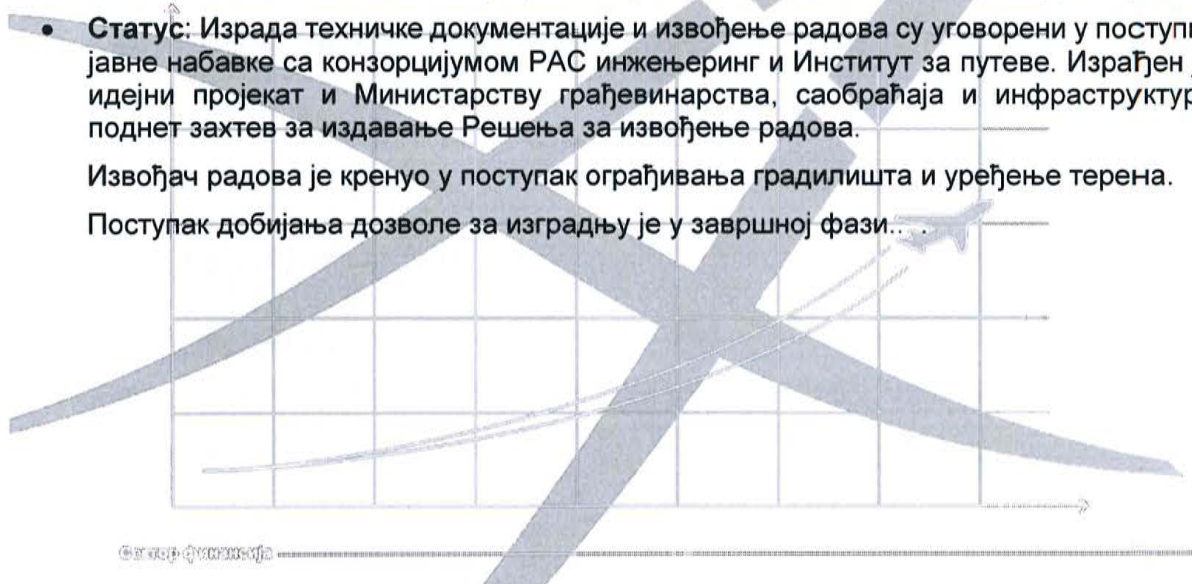


## Израда студије провере капацитета Аеродрома Никола Тесла Београд

- **Сврха:** Студија треба да укаже на неопходне технолошко техничке капацитете аеродромске инфраструктуре, технологију рада и искоришћеност капацитета по вршном оптерећењу. У том циљу пружалац услуге треба да изврши свеобухватна снимања аеродромских процеса и спроведе неопходне анализе прикупљених података. Након извршених анализа пружалац услуге треба да Студијом укаже на постојеће капацитете које је могуће ефикасније користити у складу са међународним стандардима и препорукама, као и слабе тачке аеродромских процеса уз предлоге њиховог унапређења, као и закључке по питању даљег развоја аеродромских капацитета и прогноза саобраћаја.
- **Статус:** Спроведен је поступак јавне набавке и дана 08.08.2016. године закључен је Уговор са EGIS d.o.o., Београд и EGIS AVIA, Француска. Рок за израду Студије је 180 дана.  
Сходно уговореном року, током марта 2017.године достављен је коначан извештај Студије провере капацитета Аеродрома Никола Тесла Београд, а достављена је и пратећа завршна документација.  
Студија је добила сва потребна интерна одобрења и закључно са месецом јуном компанији EGIS је исплаћена пуна вредност уговора.

## Контејнерски објекат за запослене

- **Сврха:** Да би се извршило измештање корисника простора у зони реконструкције и доградње фингерског ходника А у делу А6 ди А10, потребно је обезбедити нови простор за њихов смештај. Корисници предметних простора поред простора за боравак имају потребу и за паркирање возила и опреме коју користе. За предметну сврху биће уређен простор у широј зони између службеног пролаза Д, саобраћајнице платформе А и зграде Поште, на месту постојећег привременог објекта – „Барака у жици“. На овом простору ће се формирати плато за паркирање возила и опреме у обезбеђивано-рестриктивној зони и постављање монтажног контејнерског објекта за боравак запослених, као и уређење паркинга за путничка возила и платоа за постављање монтажног контејнерског објекта са пословним простором у јавној зони.
- **Статус:** Израда техничке документације и извођење радова су уговорени у поступку јавне набавке са конзорцијумом РАС инжењеринг и Институт за путеве. Израђен је идејни пројекат и Министарству грађевинарства, саобраћаја и инфраструктуре поднет захтев за издавање Решења за извођење радова.  
Извођач радова је кренуо у поступак оградивања градилишта и уређење терена.  
Поступак добијања дозволе за изградњу је у завршној фази...





## Уређење паркиралишта П10

- **Сврха:** Постојеће паркиралиште за возила - П10 (паркинг код „Црвене зграде), је потребно преуредити у циљу измештања паркинга за такси возила, а ради ослобађања постојеће локације за друге садржаје, као и у складу са повећаном тражњом за капацитетима за паркирање на комплексу АНТ. Површина постојећег простора обухвата 3950 m<sup>2</sup> са коловозном конструкцијом која је у лошем стању са уочљивим оштећењима/пукотинама. Постојеће паркиралиште се радовима на уређењу, дели на две независне функционалне паркинг целине укупне површине око 3950 m<sup>2</sup>. Целина од око 1850 m<sup>2</sup> површине паркинга намењује се за запослене (74 паркинг места), а целина од приближно 2100 m<sup>2</sup> површине паркинга се намењује за такси возила (84 паркинг места). За приступ на сваку од целина паркиралишта ће се поставити одговарајућа контрола приступа, која се повезује са аутоматским рампама.
- **Статус:**
  - **Израда техничке документације:** Уговор за израду техничке документације је закључен 11.05.2017. године са компанијом Геопут. Пројектант је доставио прелиминарно решење Пројекта за извођење. Очекивани рок за достављање комплетне техничке документације је август 2017. године.
  - **Извођење радова:** Након израде техничке документације, приступа се извођењу радова. Очекивани рок за извођење радова је последњи квартал текуће године.

## Нова котларница

- **Сврха:** Постојећа котларница топлотном енергијом снабдева објекте на комплексу Аеродрома Никола Тесла и стра је више од 40 година. Котларница је капацитета 47,9 MW, а од тога велики део је неискоришћен, с обзиром да је котао ТПК- 20 MW, већ дужи низ година ван функције. На котловима су у више наврата вршене поправке различитог степена и снижавани радни параметри, што указује на ниску погонску поузданост котлова. Услед дотрајалости котлова, опреме и уређаја, чести су кварови током грејне сезоне. Пошто се указала потреба за прикључењем нових корисника на постојећи систем грејања, неопходно је извршити реконструкцију и унапређење система, или изградњу новог енергетског блока.
- **Статус:** У циљу израде потребне техничке документације спроведен је поступак јавне набавке и дана 09.11.2016. године закључен је Уговор за израду техничке документације за изградњу нове котларнице са понуђачем Kolssing. У току је усаглашавање изабраног идејног решења са сугестијама добијеним од Министарства грађевинарства, саобраћаја и инфраструктуре у циљу исходавања Локацијских услова за прикључење објекта и Решења за извођење радова за реконструкцију објекта у складу са прописима, а на основу техничке документације. У току је припрема измена техничке документације од стране пројектанта, како би се поново аплицирало за локацијске услове за реконструкцију котларнице.



## Озакоњење објеката

- **Сврха:** За извештан број објеката Аеродрома Никола Тесла Београд, документација у вези имовинско правног статуса је незадовољавајућа и поред низа активности које су спровођене у дужем претходном раздобљу. У складу са актуелним прописима, а у циљу превазилажења постојеће ситуације у овој области, покренути су поступци озакоњења објеката за које је документација незадовољавајућа. Укупна површина 11 објеката високоградње за озакоњење је 4.700 m<sup>2</sup> (гаража за дијајсинг, ватрогасна гаража, помоћна зграда, браварска радионица, ватрогасни базен за воду Р-264, објекат - авио опслуживање возачи, зграда крематоријума, грађевински објекат за псе, објекат техничке делатности, топлана, Ресторан „Борик“). Укупна површина 8 објеката нискоградње за озакоњење је 57.150 m<sup>2</sup> (саобраћајнице и паркинг испред пристанишне зграде, паркинг простор испред бараке техничког одржавања, паркинг бр. 9 испред бараке, паркинг Т-2, паркинг П4, паркинг П7, паркинг П8, паркинг П10).
- **Статус:** Након поднетог захтева Министарство грађевинарства, саобраћаја и инфраструктуре нам се обратило са захтевом за доставу неопходне документације за поступак озакоњења, да би се утврдила испуњеност претходних услова у поступку озакоњења предметних објеката;  
АД Аеродром Никола Тесла Београд је Министарству упутио молбу за продужетак рока за достављање потребне документације док се не спроведе поступак јавне набавке и реализује набавка за услугу израде потребне документације у сврху озакоњења.  
Окончан је поступак јавне набавке услуга за израду Извештаја о затеченом стању објеката у сврху озакоњења, као потребне документације. Извештај о затеченом стању треба да обухвати 19 објеката изграђених без грађевинске дозволе на комплексу аеродрома (11 објеката високоградње и 8 нискоградње).

## Набавка Услуга фиксне телефоније, мобилне телефоније и интернет услуге

- **Сврха:** Набавка Услуга фиксне телефоније, мобилне телефоније и интернет услуге подразумева набавку наведених телекомуникационих услуга за период до децембра 2018. године. Без телекомуникационих и интернет услуга оперативни и пословни процеси аеродрома не би функционисали. С обзиром да се углавном сви сервиси базирају на Интернет сервисима и како су телекомуникационе услуге, у које спадају услуга фиксне и мобилне телефоније, од изузетне важности за пословање аеродрома потписивањем нових уговора за наведене услуге обезбеђује се континуално несметано пословање аеродрома.
- Уговорене вредности:
  - Услуга фиксне телефоније, уговорена вредност 14.000.000,00, пружалац услуге Телеком Србија
  - Услуга мобилне телефоније, уговорена вредност 14.800.000,00, пружалац услуге VIP Mobile
  - Интернет услуге, уговорена вредност 12.000.000,00, пружалац услуге Телеком Србија



## Имплементација система за извештаје, анализу и аналитику

- **Сврха:** АД Аеродром Никола Тесла у употреби има велики број информационих система, како стандардних тако и оних специфичних за аеродромско пословање. Појединачно сва та решења имају своју улогу у пословним процесима, прикупљају податке, обрађују их, чувају, додају им вредност и од њих стварају информације, формирају извештаје и показатеље које се користе у свакодневном пословању и одлучивању.

У свакој организацији која има велики број складишта података (база података) јавља се потреба за „крвним“ решењем које ће релевантне податке објединити на једном месту и на тај начин створити нову базу из које ће се формирати извештаји, вршити анализа и аналитика комплетне крвне слике предузећа и бити основа за пословно одлучивање менаџмента.

Имплементацијом система за извештаје, анализу и аналитику аеродром може да оствари бројне предности када је у питању боље планирање ресурса и евентуална измена или увођење нових процеса који могу довести до смањења трошкова и повећања прихода. Праћењем кључних показатеља учинка (*KPI*), које омогућава наведени систем, обезбеђују се неопходне информације за оптимизацију процеса, планирање и доношење одлука на бази правих и правовремених информација у оквиру појединачних организационих јединица и пословодства.

Отварање понуда за наведену јавну набавку је спроведено 17. јула 2017. године, а у току је поступак стручне оцене понуда.

## Набавка Опрема за самосталну регистрацију путника и пртљага

- **Сврха:** *IATA StB* иницијатива (*FAST TRAVEL PROGRAM, Simplifying the Business, IATA*) има за циљ омогућавање корисницима услуга самоопслуживање по појединим фазама путовања. Предметно набавке је опрема за самосталну регистрацију путника и пртљага у складу са *IATA StB* иницијативом, и у склопу наведеног набавку апликативног софтвера, услугу имплементације и подршке и одржавања система.

Опрема и софтвер за самосталну регистрацију путника - *Common Use Self Service (CUSS)* представља информациону платформу која омогућава коришћење заједничке инфраструктуре, односно *CUSS* киоска, на коме може бити имплементирано више различитих апликација авио компанија за самосталну регистрацију путника.

Опрема и софтвер за самосталну регистрацију пртљага - *Self Service Bag Drop (SSBD)* представља информациону платформу која омогућава путнику да самостално региструје пртљак и да га преда на шалтерима на којима је ова услуга омогућена.

Поред наведеног, набавка ће омогућити формирање хибридних шалтера, односно шалтера који ће имати могућност стандардне регистрације путника и пртљага, али и могућност рада као *Self Service Bag Drop*, у зависности од тренутних/сезонских потреба.

На основу иницијативе коју је покренула компанија Ер Србија у складу са својим потребама, Аеродром је извршио планирање предметне набавке и на тај начин наставио процес увођења процеса самоопслуживања.

У току је припрема Конкурсне документације за набавку Опрема за самосталну регистрацију путника и пртљага.

Самоопслуживање



## Набавка Пословно информационог система (ERP)

- **Сврха:** Пословно-информациони систем – *ERP (Enterprise Resource Planning system)*, представља платформу интегрисаних апликација које обезбеђују интеграцију и оптимизацију пословних процеса.  
Основна сврха *ERP* система је да олакша проток информација између свих пословних функција унутар организације, као и са спољним сарадницима и пословним партнерима.  
Будући информациони систем треба у потпуности да integriше пословне процесе, елиминише мануелне процесе и уведе аутоматску контролу у свим пољима примене.  
Наведена набавка подразумева набавку лиценци апликативног софтвера, услугу анализе пословних процеса, имплементације и прилагођавања система потребама пословања аеродрома, као и услугу превентивног и корективног одржавања система по пуштању система у рад.  
Увођење новог пословно-информационог система ће значајно допринети развоју и унапређењу информационих технологија аеродрома и обезбедити једноставну и ефикасну интеграцију са другим информационим системима који се директно користе у пословним процесима аеродрома (специфични аеродромски системи и остали пословни системи).  
Имплементација пословно-информационог система *SAP* је у току, а уговорени рок за реализацију последње фазе пројекта имплементације је 560 дана (децембар 2018. године).
- Вредност: 145.253.602,00 динара без ПДВ-а
- Добављач: Група понуђача у којој је носилац посла *S&T Serbia doo*, по Уговору бр. УЈНВ-28/2017 од 27.04.2017. године

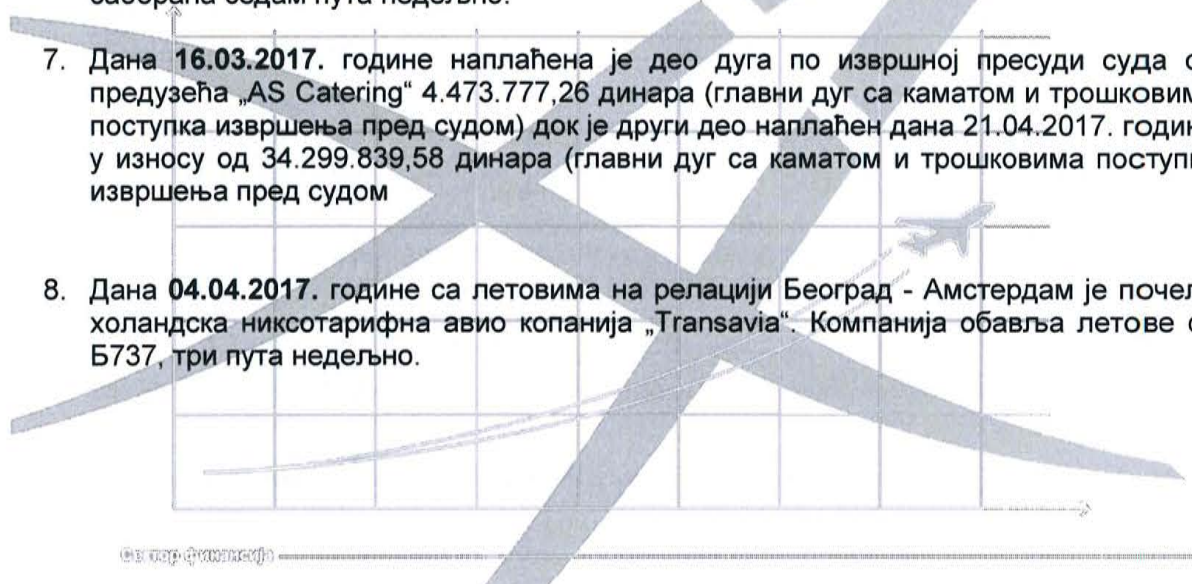
## Закуп, споразуми и уговори са авиокомпанијама

1. Дана **02.02.2017.** године предат је Захтев за давање информација, доставу података и докумената Комисији за заштиту конкуренције Републике Србије за појединачно изузеће Уговора о закупу (пречишћен текст) број 14-61/2016 од 20.12.2016. године са закупцем *Dufry*, који је закључен на основу одлуке Надзорног одбора као најзначајнији комерцијални уговор Аеродрома Никола Тесла Београд, а који ступају на снагу даном добијања Одлуке Комисије за заштиту конкуренције и примењиваће се од првог дана следећег месеца након Одлуке Комисије. До дана добијања Одлуке Комисије, Основни уговор у целости остаје на снази уз примену свих његових одредаба. Новим уговором аеродром је умањео обавезе и одговорности по питању гаранција у уговору, као и површине које су намењене за обављање пословних активности закупца *Dufry*, али и увећао приходе. Уговором о закупу (пречишћен текст) број 14-61/2016 од 20.12.2016. године предвиђене су последице у случају да Комисија за заштиту конкуренције не одобри изузеће. Захтев је поднет заједно са закупцем *Dufry*.

Организација



2. Дана **10.02.2017.** године објављен је јавни позив за издавање концесије за финансирање, развој кроз изградњу и реконструкцију, одржавање и управљање инфраструктуром АД Аеродром Никола Тесла Београд и обављање делатности оператера аеродрома. Јави позив је објављен у Службеном Гласнику РС бр 09/2017 од 10.02.2017. године.  
На овај начин отпочет је поступак давања у концесију АД Аеродром Никола Тесла Београд.
3. Дана **16.02.2017.** године компанија „Isr Air“ је почела да саобраћа редовно на линији Београд – Тел Авив, два до три пута недељно, ваздухопловом А320.
4. Дана **01.03.2017.** године ступио је на снагу План стимулација који обухвата следеће олакшице за компаније које испуне предвиђене услове: увођење нових редовних линија (кратколинијски и дуголинијски саобраћај) као и volume base стимулација (стимулација за увећање фреквенција, стимулација за увећање броја путника у одласку, стимулација за увећање броја трансфер путника, стимулација за укупан број путника у одласку, стимулација за авио компаније које имају базиран ваздухоплов или ваздухоплове који имају ноћни боравак.  
Идеја за увођење Плана стимулација је да се повећа атрактивност аеродрома као регионалног центра, транспарентност и конкурентност.  
План стимулација је намењен свим Корисницима аеродрома који повећавају обим свог саобраћаја на Аеродрому Никола Тесла Београд, започињу јавни авио-превоз на новој редовној линији, повећавају број летова или увећавају број путника на годишњем нивоу.
5. Дана **02.03.2017.** године израелска компанија „Arkia“ је почела да саобраћа на линији Београд – Тел Авив, углавном два пута недељно, ваздухопловом Ембраер 90.
6. Дана **15.03.2017.** године је отпочела дневне летове турска авио компанија „Atlasglobal“ на линији Београд – Истанбул. Летови се обављају са А320/А321 типовима ваздухоплова. Ова авио компанија је наступила на наведеној линији као „code share“ партнер домаће авио компаније „Air Serbia“ и на наведеној линији саобраћа седам пута недељно.
7. Дана **16.03.2017.** године наплаћена је део дуга по извршној пресуди суда од предузећа „AS Catering“ 4.473.777,26 динара (главни дуг са каматом и трошковима поступка извршења пред судом) док је други део наплаћен дана 21.04.2017. године у износу од 34.299.839,58 динара (главни дуг са каматом и трошковима поступка извршења пред судом)
8. Дана **04.04.2017.** године са летовима на релацији Београд - Амстердам је почела холандска нискотарифна авио компанија „Transavia“. Компанија обавља летове са Б737, три пута недељно.



Службеном Гласнику РС



9. Дана **27.04.2017.** године закључен је Споразум о отплати дуга са компанијом Јат Техника којим се регулише дуговање овог предузећа по основу пружених услуга које су предмет тужбе пред Привредним судом у Београду изузев дуга по основу притупа и коришћења сервисних и помоћних сервисних саобраћајница на Аеродрому Никола Тесла Београд као и Споразум о отплати дуга са компанијом Јат Техника којим се регулише дуговање овог предузећа по основу правоснажних пресуда односно решењима о извршењу Привредног суда у Београду.
10. Након посете представника кинеске авио компаније „Hainan airlines“ која је реализована у периоду од **13.** до **16.6.2017.** године започети су преговори у вези потписивања СГХА Уговора. Преговори су и даље у току, а компанија почиње са летовима од **15.09.2017.** године, а као свог агента за земаљско опслуживање компанија је изабрала АНТ.
11. Дана **30.06.2017.** године примили смо допис Министарства здравља број 530-01-266/2017-10 од **27.06.2017.** године у вези са захтевом за продужење рока за реализацију друге фазе Пилот пројекта "Испитивање задовољства корисника на комплексу АНТ", којим нас Министарство обавештава да сматрају да Пројекат треба наставити и у наредне две године.
12. Захтеве за примену плана стимулација поднеле су следеће авиокомпаније:  
„Air Serbia“, „Wizzair“, „LOT“, „Transavia“.  
Компанија „Air Serbia“ је поднела захтев за примену плана стимулација (бр.1) за увођење нове редовне линије.  
Компанија „Wizzair“ је поднела захтев за примену плана стимулација (бр. 1) за увођење нове редовне линије, (бр. 2) стимулација за увећање фреквенција, (бр. 3) стимулација за увећање броја путника у одласку, (бр. 5) укупан број путника у одласку и (бр. 6) стимулација за авиокомпаније које имају базиран ваздухоплов или ваздухоплове који имају ноћни боравак на АНТ.  
Компанија „LOT“ је поднела захтев за примену плана стимулација (бр. 2) стимулација за увећање фреквенција и (бр. 3) стимулација за увећање броја путника у одласку.  
Компанија „Transavia“ је поднела захтев за примену плана стимулација (бр. 2) стимулација за увећање фреквенција.

#### **Обуке запослених у Центру за стручно оспособљавање запослених**

Особље које посредно утиче на безбедност ваздушног саобраћаја мора бити обучено у овлашћеном Центру за обуку од стране ДЦВ-а и мора поседовати потврде обучености (чл.187. Закона о ваздушном саобраћају („Сл. Гласник РС“ бр.73/2010, 57/2011 и 93/2012). У складу са наведеним Центар за обуку је овлашћен од стране ДЦВ-а за обуку особља које обавља следеће ваздухопловно стручне послове:

1. прихват и отпрема ваздухоплова, путника и ствари на ваздухопловном пристаништу;
2. ватрогасно-спасилачко обезбеђивање;
3. транспорт опасног терета у ваздушном саобраћају;
4. контрола исправности површина за кретање ваздухоплова, објеката и инсталација аеродрома;
5. снабдевање ваздухоплова горивом;
6. обука ваздухопловног особља у области обезбеђивања у ваздухопловству

Област финансија



Под особљем које обавља послове прихвата и отпреме ваздухоплова, путника и ствари подразумевају се следећи профили послова:

1. координатор саобраћаја (шеф смене аеродрома);
2. диспечер саобраћаја (диспечер саобраћаја и *Flight* координација);
3. диспечер платформе (диспонтент платформе);
4. контролор опслуживања ваздухоплова, путника и ствари (супервајзер опслуге ваздухоплова, путника и ствари, инспектор финалне провере одлеђивања и заштите од залеђивања ваздухоплова, складиштар робе у робно царинском магацину);
5. балансер ваздухоплова;
6. руковалац аеродромском опремом (возач и оператер вучних средстава, аеродромских степеница, елеватора, карго утоваривача, цистерни за воду, возила за сервисирање тоалета ваздухоплова, возила за одлеђивање и заштиту од залеђивања ваздухоплова, авиомостова, аутобуса за превоз путника, комбија за превоз путника и посаде и др.);
7. руковалац генератором (оператер земаљским агрегатом и ваздушним стартером);
8. паркер сигналиста (возач наменског возила *Follow me*, оператер земаљске комуникације са ваздухопловом);
9. домаћин или домаћица ваздухопловног пристаништа (земаљске стјуардесе / стјуарти, агенти регистрације путника и пртљага, супервајзери регистрације путника и пртљага).

Број обучених лица у периоду 1.1.2017. – 30.06.2017. године:

	АНТ	трећа лица
ДВП (ниво 1)	40	8
Координатор саобраћаја		2
КОВПС (категорија 1)		5
КОВПС (категорија 3)	29	
Балансер ваздухоплова		4
Паркер сигналиста (ниво 1)	2	6
РАО (ниво 1)	37	21
Руковалац генератором		13
Предрадник сортирнице	4	
Предрадник претовара терета	21	
Радник на претовару терета на ваздухоплову	20	
Радник на сортирању пртљага	13	
Радник на претовару робе у РЦС	1	
Радник на прихвату и отпрему предтог пртљага, поште и робе на аеродрому	25	
Зимски штаб	1	



Под особљем које обавља послове спасилачко – ватрогасног обезбеђивања подразумевају се следећи профили послова:

1. командир;
2. професионални ватрогасац (спасилачко ватрогасна јединица и одељење против пожарне превентиве);
3. помоћно особље (запослени примарно на другим пословима);
4. инструктор (инструктори практичне обуке).

Број обучених лица у периоду 1.1.2017. – 30.06.2017. године:

	АНТ	трећа лица
Помоћно особље	9	
Помоћно особље- вежба	48	
ППЗ	69	

Под особљем које обавља послове транспорта опасног терета у ваздушном саобраћају подразумева се:

1. особље категорије 1 – пошиљалац или особа која преузима одговорности пошиљача;
2. особље категорије 2 – особље које обавља послове спремања пакета опасних материја;
3. особље категорије 3 – особље које обавља послове процесуирања опасних материја;
4. особље категорије 4 – особље које обавља послове процесуирања робе и поште (искључујући опасне материје);
5. особље категорије 5 – особље које обавља послове опслуге и складиштења робе и поште;
6. особље категорије 6 – особље које обавља послове пријема опасних материја;
7. особље категорије 7 – особље које обавља послове пријема робе и поште (искључујући опасне материје);
8. особље категорије 8 – особље које обавља послове опслуге робе, поште и пртљага;
9. особље категорије 9 – особље које обавља послове прихвата и отпреме путника (земаљске стјуардесе / стјуарти, агенти регистрације путника и пртљага, супервајзри регистрације путника и пртљага);
10. особље категорије 10 – балансер ваздухоплова и супервајзер опслуге ваздухоплова, путника и ствари;
11. особље категорије 12 – особље које обавља послове контра диверзионе контроле путника и пртљага, робе и поште.

Број обучених лица у периоду 1.1.2017. – 30.06.2017. године:

	АНТ	трећа лица
Транспорт опасног терета у ваздушном саобраћају, кат.7	6	
Транспорт опасног терета у ваздушном саобраћају, кат. 10	13	6
Транспорт опасног терета у ваздушном саобраћају, кат. 9	15	2
Транспорт опасног терета у ваздушном саобраћају, кат. 5 и 8	137	19
Транспорт опасног терета у ваздушном саобраћају, кат. 8	3	
Транспорт опасног терета у ваздушном саобраћају, кат. 12/ Модул 19	318	

Под особљем које обавља послове контроле исправности површина за кретање ваздухоплова, објеката и инсталација аеродрома подразумева се профил послова контролор исправности површина за кретање ваздухоплова, објеката и инсталација аеродрома.

Под особљем које обавља послове снабдевања ваздухоплова горивом подразумевају се следећи профили послова:

1. пунилац (возач цистерне и руковалац енергентима);
2. помоћник пуниоца;
3. складиштар (складиштар енергената).

Број обучених лица у периоду 1.1.2017. – 30.06.2017. године:

	АНТ	трећа лица
Складиштар	-	-
Пунилац	-	-

Под особљем које обавља преглед обезбеђивања на аеродрому подразумевају се следеће категорије особља:

1. Особље државних органа на аеродрому;
2. Лица која нису путници, а која могу да се крећу без пратње у ОРЗ или имају приступ критичним објектима, инфраструктури и системима;
3. Лица која обављају преглед обезбеђивања лица;
4. Лица која обављају преглед обезбеђивања ручног пртљага и ствари које лица носе;
5. Лица која обављају преглед обезбеђивања предатог пртљага;
6. Лица која обављају преглед обезбеђивања робе и поште;
7. Лица која обављају преглед обезбеђивања материјала авио- превозиоца и поште авио- превозиоца, залиха намењених потрошњи током лета и залиха намењених потрошњи на аеродрому;
8. Лица која обављају преглед возила;
9. Лица која обављају контролу приступа на аеродрому, надгледање и патроле;
10. Лица која врше заштиту ваздухоплова;
11. Лица која обављају упаривање путника и пртљага;

© 2017. Сви подаци су приватни.



12. Лица која обављају контролу обезбеђивања робе и поште методама другачијим од прегледа обезбеђивања или имају приступ роби и пошти која је идентификован а за превоз ваздухопловом;
13. Лица која обављају контролу обезбеђивања поште и материјала авио- превозиоца, залиха намењених потрошњи током лета и залиха намењених потрошњи на аеродрому, методама другачијим од прегледа обезбеђивања;
14. Супервизор;
15. Одговорни руководиоци за обезбеђивање;
16. Инструктори;
17. Особље одговорно за реаговање у ванредним ситуацијама.

Потврда обучености особља које обавља преглед обезбеђивања, издаје се за следеће категорије особља:

- Лица која обављају преглед возила;
- Лица која обављају контролу приступа, надгледања и патроле;
- Лица која обављају преглед обезбеђивања лица;
- Лица која обављају преглед обезбеђивања ручног пртљага и ствари које лица носе са собом;
- Лица која обављају преглед обезбеђивања предатог пртљага;
- Лица која обављају преглед обезбеђивања робе и поште;
- Лица која обављају преглед обезбеђивања поште и материјала авио-превозиоца, залиха намењених потрошњи у току лета и залиха намењених потрошњи на аеродрому.

Осталом особљу које је у складу са Националним програмом обезбеђивања у ваздухопловству у обавези да заврши одговарајућу обуку из области обезбеђивања, издаје се потврда о завршеној обуци.

Број обучених лица у периоду 1.1.2017. – 30.06.2017. године:

	АНТ	трећа лица
Обука у вези са значајем обезбеђивања у ваздухопловству	147	1
Модул 3- Основна обука за обављање контроле обезбеђивања	58	
Модул 4- Преглед обезбеђивања лица	46	
Модул 10- Контрола приступа, надгледање и патроле	25	

Осим наведених обука прописаних националном регулативом Центар за обуку обавља и велики број **интерних обука** прописаних интерним програмима обука (у складу са међународним *ICAO* и *IATA* стандардима) према потребама послова на аеродрому и захтевима авио компанија. Такође треба напоменути да се те обуке не могу добити ни у једном другом постојећем центру за обуку у нашој земљи, док је њихова реализација преко иностраних центара пре свега скупа и дискутабилног карактера због њене примењивости (обуке су дизајниране према пословима и реалним радним условима). Интерне обуке које се врше у оквиру Центра за обуку АД Аеродром Никола Тесла Београд:

- ✓ Предрадник претовара терета
- ✓ Предрадник сортирнице
- ✓ Транспортни радник – претовар терета на ваздухоплову / сортирање пртљага / претовар робе у РЦМ-у.

Образложење:



Поред наведених обука, сва лица која обављају послове унутар ОРЗ (запослени и ангажовани на АНТ, као и трећа лица) у обавези су да заврше обуку из Безбедности ваздушног саобраћаја:

1. Основе безбедности ваздушног саобраћаја;
2. Самостално управљање возилом/ опремом у ОРЗ 1;
3. Самостално управљање возилом/ опремом у ОРЗ 2.

Број обучених лица у периоду 1.1.2017. – 30.06.2017. године:

	АНТ	Трећа лица
Основе безбедности ваздушног саобраћаја	331	5
Самостално управљање возилом/ опремом у ОРЗ 1	7	
Самостално управљање возилом/ опремом у ОРЗ 2	72	25

У складу са Законом о ваздушном саобраћају, врши се едуковање запослених на аеродрому чија је ближа област осматрање и сузбијање присуства птица и других животиња.

Број обучених лица у периоду 1.1.2017. – 30.06.2017. године:

	АНТ	Трећа лица
Радник на сузбијању птица и других животиња аеродрому		2

У складу са Законом о обликационим и основама својинско- правних односа у ваздушном саобраћају, особље земаљског опслуживања које непоследно ради са путницима са инвалидитетом је завршило обуку о равноправности лица са инвалидитетом и подизањем свести о инвалидности.

Број обучених лица у периоду 1.1.2017. – 30.06.2017. године:

	АНТ
Обуку о равноправности лица са инвалидитетом и подизањем свести о инвалидности	127

У складу са Законом о ваздушном саобраћају Центар за стручно оспособљавање подлеже инспекцијском надзору и одитима (проверама) Директората цивилног ваздухопловства.

Центар за стручно оспособљавање подлеже и екстерним одитима авио компанија.

Број инспекција/ одита у периоду 1.1.2017. – 30.06.2017. године:

	ДЦВ	Компаније
Инспекције	2	9

Центар за стручно оспособљавање организује и спроводи посете ђака основних и средњих школа, као и стручне посете ђака Ваздухопловне академије и студената Саобраћајног факултета.

Број посета у периоду 1.1.2017. – 30.06.2017. године:

	Школе	Саобраћајни факултет
Посете	7	1



### Анализа, планирање и развој људских ресурса

У периоду од 01.01.2017. године до 30.06.2017. године, у оквиру анализе, планирања и развоја људских ресурса, и ОЈ Људски ресурси (у складу са организационим променама, односно ступањем на снагу новог Правилника о организацији и систематизацији радних места на АНТБ, број 32-115/1 од 31.05.2016. године) организовано и реализовано је:

- 26 интерних регрутација и селекција, приликом којих је на разговоре позвано 183 кандидата, од чега је селектовано 74 кандидата за обуку и прераспоређивање;
- 43 екстерне регрутације и селекције, приликом којих је на разговоре позвано 247 кандидата, од чега је селектовано 163 кандидата за обуку и ангажовање.

Табеларни приказ интерних селекција за период од 01.01.2017 до 30.06.2017. године

Интерни оглас	Пријављених кандидата
Руководилац Аеродромском опремом II категорије	20
Стручни сарадник за безбедност и здравље на раду	5
Пословођа базног одржавања	5
Сарадник техничке подршке	12
Возач опреме за хигијену	8
Магационер	5
Координатор регистрације путника и пртљага	2
Супервајзер регистрације путника и пртљага 2. катег.	7
Радник одржавања објеката високоградње I категорије	1
Возач на испоруци пртљага Ван комплекса Аеродрома	10
Предрадник сортирнице	5
Пословни секретар у Техници	10
Возач на превозу путника	8
Возач на испоруци пртљага на комплексу Аеродрома	4
Ватрогасац спасилац	83
Бригадир одржавања објеката високоградње	1
Помоћни радник на објављивању података преко разгласног система	2
Возач на испоруци пртљага на комплексу аеродрома	2
Помоћник руковоаоца	1
Координатор сортирнице	6
Помоћни предрадник сортирнице	2
Радник на одржавању објеката нискоградње	1
Радник техничког одржавања објеката	1
Аутоматичар на одржавању технолошке опреме	3
Механичар на одржавању технолошке опреме	1
Помоћни електричар	4

Табеларни приказ екстерних селекција за период од 01.01.2017 до 30.06.2017. године

Датум селекције	Селекција за послове	Број регрутованих кандидата	Број селектованих кандидата
18.01.2017	Земаљска стјуардеса	2	2
18.01.2017	Транспортни радник	1	1
18.01.2017	Руковалац санитарног возила	1	1
30.01.2017	Транспортни радник	11	6
06.02.2017	Транспортни радник	2	2
07.02.2017	Земаљска стјуардеса	1	1
20.02.2017	Земаљска стјуардеса	1	1
20.02.2017	КДК	1	1
24.02.2017	КДК	1	1
24.02.2017	Транспортни радник	1	1
07.03.2017	КДК	1	1
02.03.2017	Електроничар	10	0
03.03.2017	Аутоелектричар	7	1
06.03.2017	Транспортни радник	17	11
06.03.2017	Транспортни радник	12	11
08.03.2017	Транспортни радник	6	4
09.03.2017	Земаљска стјуардеса	2	2
09.03.2017	КДК	19	19
14.03.2017	Електричар	1	1
14.03.2017	Радник зимског одржавања објеката нискоградње	1	1
17.03.2017	КДК	3	1
21.03.2017	Транспортни радник	21	21
22.03.2017	Транспортни радник	16	16
30.03.2017	Земаљска стјуардеса	1	1
30.03.2017	КДК	2	2
31.03.2017.	КДК	1	1
10.4.2017.	Радник на одржавању хигијене	4	4
5.5.2017.	Транспортни радник	22	15
8.5.2017.	Транспортни радник	23	15
8.5.2017.	Транспортни радник	2	2
17.5.2017.	Радник на одржавању хигијене	2	/
26.5.2017.	Транспортни радник	10	6
29.5.2017.	Домаћица ваздухопловног пристаништа	2	2
29.5.2017.	Транспортни радник	2	2
30.5.2017.	Транспортни радник	1	1
2.6.2017.	Транспортни радник	11	11
14.6.2017.	Транспортни радник	1	1



19.6.2017.	Домаћица ваздухопловног пристаништа	3	2
21.6.2017.	Транспортни радник	1	1
26.6.2017.	Транспортни радник	12	11
26.6.2017.	Домаћица ваздухопловног пристаништа	1	1
26.6.2017.	Радник на одржавању хигијене	3	3
29.6.2017.	Транспортни радник	1	1

### **Радни односи и персонална евиденција**

Комисија за давање сагласности за ново запошљавање и додатно радно ангажовање код корисника јавних средстава, је АД Аеродром Никола Тесла Београд, Закључцима 51 број 112-11145/2016 од 13. децембра 2016.године, 51 број 112-12436/2016-1 од 28. децембра 2016.године и Закључком 51 број 112-1628/2017 од 23. фебруара 2017.године, дала сагласност за пријем у радни однос на неодређено време укупно 600 запослених чији је радни однос на одређено време до 24 месеца морао бити отказан због истека рока на који је радни однос на одређено време заснован, а у максималном трајању до 24 месеца.

Напомињемо да је потписивањем уговора о раду на неодређено време коначно решен радно-правни статус дугогодишњих радника Аеродрома.

### **Безбедности и здравље на раду**

	претходне	периодичне	укупно
Оспособљавање запослених за безбедан и здрав рад код заснивања радног односа и приликом премештаја на друге послове.	20	763	783
Организовање претходних, периодичних и циљаних лекарских прегледа за запослене	232	585	817
Обука запослених за руковање, чување и одржавање скеле			30
Обука запослених за пружање прве помоћи			200
Повреде на раду: извештај о повреде на раду, пријава надлежној Инспекцији, Републичком заводу за здравствено осигурање и Пио фонду и Управи за БЗНР, истраживање догађаја и корективне мере.			11
Мерење и испитивање услова радне околине: микроклима, осветљење, буке, аеросоли, гасови и паре			159

Преглед и испитивање опреме за рад			6
Преглед и испитивање високо напонских заштитних средстава			16
Објављивање текстова за Билтен о активностима ОЈ. БЗНР у Друштву.			7
Примедби и нерегуларности : Предузимање корективних мера у циљу отклањања примедби и нерегуларности и спречавања појаве истих			53
Израда упутстава за безбедан и здрав рад			6
Обиласци градилишта приликом извођења грађевинских радова. Попуњавање контролне листе, праћење грађевинских радова и контрола примене мера БЗНР.			8
Потписивање Споразума о међусобној сарадњи и примени мера безбедности и здравља на раду између Air SERBIA I ANT			1
Попуњавање садржаја у ормарића за ПП.			35 локација

#### Инвестициона „Израда извођачког пројекта заштитне површине краја полетно-слетне стазе (RESA)“

- **Сврха:** Предмет израде Техничке документације је изградња заштитног појаса краја писте (RESA – RUNWAY END SAFETY AREA) испред прага 12 полетно-слетне стазе Аеродрома Никола Тесла Београд.
- **Статус:** Јавна набавка је спроведена по плану набавки за 2015. годину. Уговор за пружање услуге је потписан са „Институт за путеве“ а.д. Београд. Вредност уговора је 1.500.000,00 дин. Техничка документација је израђена и предата Наручиоцу чиме је уговор окончан. У току је припрема безбедносне документације (анализа ризика приликом извођења радова) која ће бити достављена Директорату цивилног ваздухопловства на сагласност.





### Инвестициона „Извођење радова на санацији сортирнице Т1“

- **Сврха:** Због набавке новог транспортног система неопходно је урадити адаптацију простора старе сортирнице која ће функционално пратити ново решење система. Набавком су планирани радови на замени пода, обради отвора, и, по потреби, ојачању конструкције.
- **Статус:** Уговор за извођење радова је потписан са „ПМЦ Инжењеринг“ д.о.о. и „Термомонт“ д.о.о. из Београда. вредност уговора за извођење радова је 24.942.474,60 динара без ПДВ-а по принципу „кључ у руке“. Радови су завршени 02.03.2017. Записник о примопредаји радова је потписан 06.04.2017. године. Од овог датума се обрачунава гарантни период који је за предметне радове пет (5) година.

### Инвестициона „Извођење радова на санацији постројења за складиштење и претакање горива“

- **Сврха:** На основу пројекта постојећег стања и предлога мера за санирање резервоара, планирано је извођење радова на санацији постројења за складиштење и претакање горива на Аеродрому Никола Тесла Београд. Извођење радова је неопходно због добијања употребне дозволе.
- **Статус:** Јавна набавка је обустављена по Плану јавних набавки из 2016. године. Иста набавка је планирана у Плану јавних набавки за 2017. годину. Јавна набавка је покренута на основу одлуке Надзорног одбора о инвестиционом улагању. У току је припрема конкурсне документације.

### Инвестициона „Израда инвестиционо-техничке документације анализе реконструкције и изградње маневарских површина на аеродрому Никола Тесла Београд“

- **Сврха:** Израда документације подразумева анализу варијантних решења побољшања стања коловозне конструкције полетно слетне стазе. Предложена варијантна решења зависе од усвојеног пројектног периода (до 5 или до 25 година) и од решења коловозне конструкције (флексибилна, крута или комбиновано). Анализе, поред коловозне конструкције, обухватају и анализе саобраћаја, трошкова и добити и управљање ризицима. На основу добијених података донеће се одлука о даљој стратегији одржавања постојеће полетно-слетне стазе.
- **Статус:** Јавна набавка је спроведена по плану из 2015 године. Након отварања понуда урађен је преглед документације и донета је одлука о додели уговора. Један од Понуђача је поднео Захтев за заштиту права понуђача. Захтев није признат од стране Комисије за заштиту права понуђача. Изабрани Понуђач је одбио да потпише Уговор који је достављен од стране АНТ-а. Комисија за јавну набавку припрема документацију за даљи рад.



**Инвестициона „Израда пројектне документације са техничком контролом за санацију и уређење пешачког подземног пролаза између долазног дела терминала 2 и паркинга.“**

- **Сврха:** Пешачки пролаз између зграде терминала 2 и паркинга се интензивно користи од стране путника и дочекиваоца. Планирано је уређење пролаза са рекламним простором у складу са новим трендовима и техничким решењима.
- **Статус:** Потписан је уговор са пружаоцем услуге „КЕЈ“ д.о.о. Београд. Вредност уговора је 348.000,00 дин. Техничка документација је израђена и предата Наручиоцу. Наручиоц се сагласио са достављеном документацијом чиме је уговор окончан.

**Инвестициона „Израда техничке документације са техничком контролом реконструкције ограде око периметра.“**

- **Сврха:** Последња фаза радова на санацији постојеће ограде дуж целог периметра Аеродрома у циљу повећања нивоа безбедности и усклађивање карактеристика са новим прописима.
- **Статус:** Потписан је уговор о изради техничке документације са Понуђачем „ЕУРОЗНАК“ д.о.о. Београд. Вредност уговора је 162.000,00 динара без ПДВ-а. Техничка документација је предата Наручиоцу. Наручиоц се сагласио са достављеном документацијом чиме је уговор окончан.

**Инвестициона „Санација крова резервоара Р8“**

- **Сврха:** Резервоар Р8 је највећи резервоар за складиштење млазног горива на аеродрому, укупне запремине 500 м<sup>3</sup>. Због дотрајалости материјала дошло је до угибања кровног носача и кривљења кровног покривача. Набавком „Санација крова резервоара Р8“ предвиђена је израда техничке документације (пројекта за извођење радова и пројекта изведеног стања) и извођење радова на замени целог крова - комплетне носеће конструкције и лименог кровног покривача.
- **Статус:** Јавна набавка је обустављена по Плану јавних набавки из 2016. године. Иста набавка је планирана у Плану јавних набавки за 2017. годину. Јавна набавка је покренута одлуком Генералног директора о одобреном инвестиционом улагању. У току је припрема конкурсне документације.

**Инвестициона „Изградња ограде око периметра 4. фаза“**

- **Сврха:** Наставак радова на замени постојеће ограде дуж целог периметра Аеродрома у циљу повећања нивоа безбедности и усклађивање карактеристика ограде са новим прописима. Последњом, 4. фазом, се завршава замена старе ограде око целог комплекса Аеродрома Никола Тесла.

Служба финансија



- **Статус:** Јавна набавка је планирана по ребалансу из септембра 2016. године. Одлуком надзорног одбора одобрено је инвестиционо улагање. Конкурсна документација је објављена. Отварање понуда је било 14.03.2017. године. Достављене понуде су веће од планираног буџета. Поступак је обустављен. Планира се нова позиција у плану.

#### Инвестициона „Чилер за сервер салу“

- **Сврха:** Сервер сала је тренутно климатизована са једним чилером као примарним системом климатизације и две сплит јединице које су постављене као подршка у случају отказивања примарног система. Набавка још једног чилера подиже подиже ниво поузданости система климатизације. Успоставља се паралелна веза између два чилера тако да у случају квара или отказа једног, други преузима функцију.
- **Статус:** Јавна набавка је планирана по ребалансу из септембра 2016. године. Одлуком надзорног одбора одобрено је инвестиционо улагање. У току је израда конкурсне документације.

#### Инвестициона „Замена ограде на паркинзима П5, П6, П7 и ограде око ТС 35/10“

- **Сврха:** У циљу униформисања изгледа ограде и побољшања функционалности паркинга, предвиђена је замена ограде. Постављањем нове ограде ће се побољшати и визуелни изглед самог прилаза аеродромским терминалима из правца Новог Београда и Сурчина.
- **Статус:** Јавна набавка је планирана по ребалансу из септембра 2016. године. Одлуком надзорног одбора одобрено је инвестиционо улагање. Отварање понуда је спроведено 20.01.2017. Један од понуђача је поднео Захтев за заштиту права понуђача. Комисије за заштиту права понуђача је дала смернице за додатну консултацију са надлежним институцијама. Послат је упит Заводу за стандардизацију за тумачење компатибилности захтеваних и достављених стандарда о квалитету антикорозивне заштите ограде. Поступак је обустављен. Планира се понављање поступка.

#### Инвестициона „Извођење радова на санацији крова објекта и замени система одводњавања баште ресторана Борик“

- **Сврха:** Због проблема у коришћењу објекта (процуривање крова и задржавање воде у башти), предвиђени су радови на замени кровног покривача и замени система одводњавања баште. Обзиром да је објекат под закупом, радови су предвиђени да се заврше у периоду док не ради башта.
- **Статус:** Јавна набавка је планирана по ребалансу из септембра 2016. године. Одлуком надзорног одбора одобрено је инвестиционо улагање. Конкурсна документација је урађена и послата на сагласност.



### Инвестициона „Замена врата за контролу приступа“

- **Сврха:** Набавком је предвиђена замена врата за контролу приступа на свим чекаоницама на аеродрому Никола Тесла, ради повећања безбедносних мера.
- **Статус:** Јавна набавка је планирана по ребалансу из септембра 2016. године. Одлуком генералног директора одобрено је инвестиционо улагање. Овом набавком је планирана реализација замене врата на уласку у гејтове која ће омогућити примену картичне контроле приступа. Израда пројекта врата за контролу приступа је тренутно у реализацији, а покретач ове набавке је ОЈ ИТТ. На основу решења из овог пројекта, урадиће се спецификација за замену врата.

### Инвестициона „Адаптација тоалета“

- **Сврха:** Тоалет у транзиту код Dufry кафића (код чекаонице А1) је један од тоалета који се највише користи на аеродрому. Тоалет поседује и туш кабине. Испред тоалета се тренутно налази предпростор. Улаз је поред Dufry кафића. Обзиром да се планирају измене у изгледу и положају Free Shop-а, кафића и продавница у близини, планирано је да се уради адаптација тоалета. Адаптација се састоји из промене улаза (улаз из транзитног ходника Ц) и измене ентеријера тоалета.
- **Статус:** Јавна набавка је планирана по ребалансу из септембра 2016. године. Одлуком надзорног одбора одобрено је инвестиционо улагање. Припремљен је пројектни задатак са варијантним решењима. Процес набавке је завршен и изабран је извођач радова BAUWESEN d.o.o. из Лазаревца. Извођач је уведен у посао 28.06.2017.год. и реализација уговора је у току.

### Инвестициона „Замена унутрашњег развода кишне канализације у Т2“

- **Сврха:** Приликом реконструкције Терминала 2, развод кишне канализације који се налази у спушеном плафону централног дела терминала није замењен. Временом је дошло до пропадања материјала и појаве цурења приликом атмосферских падавина. Планирана је замена унутрашњег развода.
- **Статус:** Јавна набавка је планирана по ребалансу из септембра 2016. године. Одлуком Генералног директора одобрено је инвестиционо улагање. У току је припрема конкурсне документације.

### Инвестициона „Замена клима на авио-мостовима“

- **Сврха:** Постојећи клима уређаји на авиомостовима TEAM су у експлоатацији од 2006 године. По техничким спецификацијама за те врсте уређаја истекао им је употребни век. Због техничко-технолошке застарелости ефикасност у раду је на знатно нижем нивоу него код савремене генерације оваквих клима уређаја. Овом набавком је планирана замена 10 клима уређаја на 5 авиомостова.
- **Статус:** Јавна набавка је планирана у плану за 2017. године. Одлуком Генералног директора одобрено је инвестиционо улагање. Покренута је јавна набавка.

Саопштење



#### **Инвестициона „Машине за одржавање развода инсталација“**

- **Сврха:** Планирана је набавка две машине: машине за одржавање и чишћење канализације у објектима и машина за збијање неvezаних слојева уске вибро плоче. Ове машине су неопходне за правилан и квалитетан рад служби одржавања.
- **Статус:** Јавна набавка је планирана у плану за 2017. године. Одлуком Генералног директора одобрено је инвестиционо улагање. Покренута је јавна набавка.

#### **Инвестициона „Опремање простора државних институција на аеродрому“**

- **Сврха:** У оквиру уређења простора за потребе државних институција у Терминалу 1 завршена је адаптација простора са архитектонско-грађевинским и инсталатерским радовима. Планирано је опремање простора уградним намештајем и опремом, покретним намештајем и опремом, и галантеријом. Опремањем простора формираће се јединствена функционална целина усклађена са потребама корисника, а која естетски и квалитетом одговара представљању компаније Аеродром Никола Тесла у најбољем светлу.
- **Статус:** Јавна набавка је планирана у плану за 2017. године. Одлуком Генералног директора одобрено је инвестиционо улагање. Покренута је јавна набавка. Процес набавке је завршен и изабран је понуђач EUROSALON FABRIKA d.o.o. из Београда. Реализација уговора је у току.

#### **Инвестициона „Израда техничке документације за постојеће системе инфраструктуре“**

- **Сврха:** У оквиру редовног одржавања постојећих система инфраструктуре, установљена је потреба за заменом делова опреме и инсталација који превазилазе оквиру текућег одржавања. У циљу квалитетног сагледавања обима радова и адекватног решавања проблема планира се израда техничке документације са разрадом техничких детаља. На основу техничке документације планираће се радови и замена опреме у складу са предмером и предрачуном. Циљ је унапређење рада постојећих система. Планирана је израда техничке документације за замену дотрајале опреме и инсталација у подстаницама на комплексу аеродрома.
- **Статус:** Јавна набавка је планирана у плану за 2017. године. Одлуком Генералног директора одобрено је инвестиционо улагање. Покренута је јавна набавка.

#### **Инвестициона „Израда техничке документације за санацију и уређење појединих простора и зона у објектима на Аеродрому Никола Тесла“**

- **Сврха:** На основу сагледаног постојећег стања појединих простора и зона, уочених недостатака, учесталих интервенција на текућем одржавању, наметнула се потреба за радовима већег обима који превазилазе текуће одржавање и спадају у домен инвестиционог одржавања у складу са важећим законима и прописима. Циљ је обезбеђење неометане функције наведених простора у складу са њиховом наменом, као и уређење простора на вишем и савременијем нивоу, ради повишења нивоа услуга путника и корисника аеродромске зграде. Планирана је израда техничке документације за санацију склоништа, за уређење економског пролаза и за санацију дела крова терминала.



- **Статус:** Јавна набавка је планирана у плану за 2017. године. Одлуком Надзорног одбора одобрено је инвестиционо улагање. Покренута је јавна набавка.

#### Инвестициона „Изградња привремене ограде око аеродромских поседа“

- **Сврха:** Земљиште које је откупљивано у периоду од 2006. до 2008. године за потребе проширења аеродрома званично је уведено у посед у децембру 2016. године. Ради се о површини нешто више од 51 хектара. Планирано је ограђивање привременом оградом у циљу спречавања неовлашћеног приступа и коришћења парцела.
- **Статус:** Јавна набавка је планирана у плану за 2017. године. Одлуком Надзорног одбора одобрено је инвестиционо улагање. Покренута је јавна набавка. У току је припрема конкурсне документације.

#### Инвестициона „Сегментна врата за сортирнице“

- **Сврха:** Јавна набавка спроведена, изабран најповољнији понуђач и потписан уговор под дана 29.02.2017. године под бр. УЈНМ 9/2017 са извођачем ХОУСЕМАТИК ДОО Београд у вредности од 1.842.500,00 динара без ПДВ-а. Набавком се предвиђа замена индустријских врата на сортирницама- укупно 4 врата. Замена се врши због застарелости врата и због потребе рада у посебним условима у сортирници терминала Т1.
- **Статус:** Реализовано. За потребе одвијања редовних технолошких процеса нова врата пуштена у оперативан рад у јун месецу 2017. године.

#### Инвестициона „Систем даљинског надзора трафо станица“

- **Сврха:** У сврху повећања поузданости и безбедности снабдевања електричном енергијом потрошача на комплексу аеродрома, потребно је на једном месту прикупити и презентовати све битне информације из трафостаница на комплесу аеродрома, односно увести систем даљинског надзора и управљања трафостаницама са једног места, где ће стање електро енергетског система трафостаница пратити дежурни електричар 24 часа, 365 дана у години. За поуздан рад постројења је веома важно правовремено добити информацију и реаговати на поремаћаје у трафостаницама, односно праћење и контрола система са једног места. У ту сврху се планира увођење система за надзор и управљање трафостаницама из дежурног енергетског центра, просторије у Електро служби (ДЕЦ).
- **Статус:** Јавна набавка је покренута на основу одлуке надзорног одбора о инвестиционом улагању. Јавно отварање понуда је спроведено 10.10.2016. Уговор за набавку потписан је са понуђачем Иститут Михајло Пупин из Београда. Вредност уговора са ПДВ износи 14.958.740,00 дин. У току је реализација пројекта.

Стор финансија



#### Инвестициона „Услуга адаптације јавне расвете“

- **Сврха:** У сврху повећања квалитета осветљаја и смањења потрошње електричне енергије на комплексу аеродрома, потребно је извршити адаптацију дела јавне расвете, улазна саобраћајница испред Терминала 2 ка паркингу за полицију и Rent a car агенције, паркинг испред Везног дела и Терминала 1 (који користе Rent a car агенције) и прилазна саобраћајница од града (капија зграде нове обласне контроле СМАТСА) до Терминала 1.

- **Статус:** Реализовано.

Јавна набавка је покренута на основу одлуке надзорног одбора о инвестиционом улагању. Јавно отварање понуда је спроведено 06.10.2016.

Уговор је потписан са понуђачем МАНЕС ДОО из Тополе дана 14.12.2016. године, вредност уговор без ПДВ износи 6.091.500,00 динара. Радови су завршени, расвета у употреби од дана 19.04.2017. године.

#### Инвестициона „Замена ДГ4 са УПС и дизел агрегатом за подршку“

- **Сврха:** Обезбеђење поузданог и безбедног рада критичних потрошача који се напајају из ТС ТЕРМИНАЛ 2

- **Статус:** Реализовано.

Поступак јавне набавке је спроведен. Уговор за набавку добра потписан је са групом понуђача VITREUM DOO Београд, TEHNIOUNION-EXIM Сремска Каменица и TENNOLINK DOO Ченеј дана 09.06.2016. године. Вредност уговора са ПДВ износи 113.061.600,00 дин. Радови и пуштање у оперативан рад реализовано 21.04.2017. године.

#### Инвестициона „Машине за извођење радова на одржавању система светлосног обележавања“

- **Сврха:** Набавка наменских машина за извођење радова на коловзној конструкцији за потребе одржавања система светлосног обележавања

- **Статус:** Реализација у току.

Јавна набавка је обликована по следећим партијама: Партија 1 – Машина за изрдау усека у бетону и Партија 2 – Машина за заливање пукотина у асфалу. Донета је одлука о додели уговора 16.06.2017., очекује се потписивање уговора за набавку добра.

#### Инвестициона „Услуга имплементације система за даљински надзор и контролу потрошње течности за одлеђивање на возилима“

- **Сврха:** Имплементација DTS система са интегрисаним прикупљањем, обрадом и дистрибуцијом података. Систем обезбеђује поједностављен принцип евидентирања операција са повећаним нивом безбедности и квалитета услуге намењеним корисницима аеродромских услуга



**Статус:** Јавна набавка је покренута на основу одлуке надзорног одбора о инвестиционом улагању. Јавна набавка покренута и објављена на сајту 04.04.2016. године. Јавно отварање понуда је одржано 15.05.2016. године. Потписан је уговор са понуђачем VESTERGAARD COMPANY A/S, DK-4000 Roskilde, Данска у износу од 64.000,00 еура без ПДВ-а. Уговор је заведен у архиви Аеродрома под бројем УЈНВ-63/2017 дана 19.07.2017.

Физичка имплементација опреме према наведеном уговору би требало да буде завршена до 30. септембра текуће године.

#### **Инвестициона „Транспортни систем пртљага“**

- **Сврха:** Подразумева набавку транспортног система на локацији-везни део између Т1 и Т2 и Т1, опремање шалтерима за чекирање и пријем пртљага, колекторским тракама, транспортним тракама, уређајима за скенирање пртљага, централним системом надзора и управљања. Подразумева монтажну-демонтажне радове, подешавање и пуштање у рад комплетног система кроз фазну реализацију.
- **Статус:** Реализацију у току.  
Јавна набавка покренута и објављена на сајту 04.04.2016. године. Јавно отварање понуда је одржано 10.05.2016. године. Потписан је уговор са групом понуђача PREMAR SERVICES AG, Zug, Швајцарска и PROFLUSS GmbH, Leichlingen, Немачка у износу од 6.299.985,50 еура без ПДВ-а. Уговор је заведен у архиви Аеродрома 15.06.2016.  
Решењем Директора Цивилног Ваздухопловства одборено коришћење прве и друге фазе реализације, острва 400, острва 500.

#### **Инвестициона „Набавка путничких возила за платформу“**

- **Сврха:** путничких возила која се користе за подршку пословима у прихвату и отпреми ваздухоплова, управљања пристанишном платформом и оперативних служби одржавања аеродрома Никола Тесла Београд. Циљ овог пројекта је набавка путничких возила која би се користила на маневарским површинама аеродрома.
- **Статус:** Јавна набавка је покренута на основу одлуке надзорног одбора о инвестиционом улагању.

#### **Инвестициона „Машине и специјална средства и возила за одржавање маневарских површина“**

- **Сврха:** Сврха овог пројекта је унапређење постојеће технологије рада у области одржавања маневарских површина и технолошке опреме, кроз набавку наменских и специјалних средстава, механизације и опреме за подршку пословима одржавања маневарских површина у редовним условима као и послове одржавања опреме у технолошким процесима прихвата и отпреме.
- **Статус:** Припремна фаза за спровођење набавке у току. Јавна набавка је планирана планирана планом за 2017. годину. Одлуком Надзорног одбора ГД 907/2017 16.03.2017 одобрено је инвестиционо улагање. Поступак припремања документације за спровођење набавке у току.

Служба финансија



## **7.1. ОПИС СВИХ ВАЖНИЈИХ ПОСЛОВНИХ ДОГАЂАЈА КОЈИ СУ НАСТУПИЛИ НАКОН ИСТЕКА ПЕРИОДА I-VI 2017. ГОДИНЕ**

Републички геодетски завод, Служба за катастар непокретности Сурчин, донео је 19.07.2017. године решење којим је дозвољен упис права својине у корист АД Аеродрома Никола Тесла Београд на непокретностима уписаним у листу непокретности бр. 452 КО Сурчин, на кат.парцели 4109/1, њива 2. класе површине 2638 м<sup>2</sup>, и на кат.парцела 4109/2, њива 2. класе, површине 8599 м<sup>2</sup>.

### **Пројекат парцелације / препарцелације на аеродромском комплексу**

- **Статус:** У току је израда пројекта парцелације / препарцелације на основу уговора са „АБА геодетском кућом“ који је склопљен по спроведеном поступку јавне набавке.

Пружалац услуге израдио прелиминарне предлоге који се разматрају у АНТ и биће усаглашени са другим субјектима на комплексу Аеродрома.

У току су геодетска снимања ради ажурирања стања геодетске документације.

### **Озакоњење објеката**

- **Статус:** Закључен Уговор са фирмом Енергопројект индустрија (Уговор број УЈНВ – 61/2017 од 11.07.2017. године) за израду потребне документације за озакоњење објеката. Реализација Уговора је у току.

### **Набавка информационог система за интеграцију сервиса на апликативном нивоу**

- **Сврха:** Предвиђена набавка подразумева сет информационих решења и алата, намењених подршци пословању, односно решења која ће пружати ИТ подршку крајњим пословним процесима, који подразумевају размену информација између више разнородних информационих система, као и директне људске интеракције са пословним процесима. Сврха предметне набавке представља интеграцију свих хетерогених апликативних окружења у јединствен систем, у циљу аутоматизације процеса, као и бржег прослеђивања, односно размене информација и сервиса. Комплексност апликативног окружења и захтеви за све већом расположивошћу и доступношћу критичних сервиса указале су на потребу да се разнородне апликације интегришу у циљу аутоматизације процеса и прослеђивања, односно размене информација. Потреба за интеграцијом постоји од интерних корпоративних сервиса, до апликација које су везане за основну функцију коју Аеродром обавља у превозу путника у ваздушном саобраћају. Пројекат треба да обезбеди оквир за интеграције апликативног окружења Аеродромских сервиса. Циљ решења је елиминација мануелне активности, где год је то могуће, као и консолидација и увезивање свих битних података везаних за пословне процесе, у јединствену централизовану платформу, која ће бити главна тачка за надгледање, контролу и оптимизацију процеса. Повезивање хетерогених информационих система, реализованих у различитим технологијама и са различитим интерфејсима, представља основни задатак и циљ поменуте набавке, која ће се ослањати на постојећу информациону инфраструктуру и имплементацију логике пословних процеса са успостављеним комуникацијама свих информационих система који учествују. Процесна платформа предвиђеног система, осим обезбеђивања окружења за извршавање процеса,



предвиђа скуп нових алата за дизајнирање и тестирање интеграција и процеса, затим за надгледање кључних процеса и каснију оптимизацију процеса, чиме би се затворио комплетан круг менаџмента пословних процеса.  
Испорука хардверске платформе је била 17.07.2017.године, а први кораци имплементације система кренуће у року од 30 дана.

Дана 17.07.2017. године Комисији за заштиту конкуренције је предата Измена захтева за појединачно изузеће бр. 4/0-03-192/2017-1 од 2. фебруара 2017. године. Измену је радио купац „Dufry“, заведена је под бројем 5270/17 од 17.07.2017., а заводни број АД Аеродрома Никола Тесла је ГД-3876/2017 од 17.07.2017. године.

### Анализа, планирање и развој људских ресурса

У периоду након 30.06.2017. године до данас из области анализе, планирања и развоја људских ресурса на Аеродрому Никола Тесла Београд, објављено је пет интерних огласа и две екстерне селекције.

Табеларни приказ интерних селекција након 30.06.2017. године.

Интерни оглас	Пријављених кандидата
Помоћни предрадник сортирнице	3
Возач на испоруци пртљага на комплексу аеродрома	11
Руковалац складишном опремом	5
Помоћни радник - хигијеничар	/
Радник одржавања канализационих инсталација	1

Табеларни приказ екстерних селекција након 30.06.2017. године.

Датум селекције	Селекција за послове	Број регрутованих кандидата	Број селектованих кандидата
4.7.2017.	КДК	1	1
12.7.2017.	Домаћица ваздухопловног пристаништа	6	6

### Набавка Контејнери за боравак запослених и паркинг кућице

- **Сврха:** Сврха набавке контејнера/паркинг кућица је унапређење квалитета пословања служби у оквиру ОЈ Логистика и ОЈ Обезбеђивање.

Предмет инвестиционог улагања су следећа добра која служе следећој сврси:

- Паркинг кућице за смештај запослених на отвореним паркинзима АНТ ( П10, П8, П7, П5/6, П3 и П9), а за потребе ОЈ Логистика;
- Контејнери за смештај комплетне опреме за уклањање ваздухоплова, са могућношћу транспорта истих путем нисконосећих приколица, а за потребе ОЈ Обезбеђивање;
- Контејнери за смештај резервних делова за ЕДС-сортирница и гејтове, а за потребе ОЈ Обезбеђивање.



Тренутно се на паркинзима П8, П7 и П9 налазе паркинг кућице које су постављене привремено. Исте су дотрајале и не испуњавају законске прописе, према којима је послодавац дужан да обезбеди запосленом рад на радном месту на којем су спроведене мере за безбедан и здрав рад.

Паркинг позиције П10, П5/6 и П3 нису покривене паркинг кућицама, а с обзиром на то да је паркинг П3 већ у комерцијалној употреби, као и плану да се паркинзи П10 и П5/6 уведу у комерцијалну употребу, набавка паркинг кућица омогућава да запослени/инкасанти имају своје место на паркинг позицијама, одакле би могли да корисницима пружају подршку.

За потребе ОЈ Обезбеђивање набављају се контејнери за смештај комплетне опреме за уклањање ваздухоплова, са могућношћу транспорта истих путем нисконосећих приколица, док се тренутно поменута опрема налази у разним транспортним кутијама које су стигле од испоручиоца а које су предвиђене само за транспорт до купца и након отварања оне немају своју функционалност па су као такве и несигурне за даље коришћење и транспорт.

Поменута опрема има логичан редослед паковања и упаривања са другом опремом у зависности од ситуације па се обједињавањем омогућава лакше транспортовање и коришћење исте.

Такође, постоји потреба и за контејнерима за смештај резервних делова за EDS (explosive detection system) - сортирница и гејтове, а за потребе ОЈ Обезбеђивање. Тренутно, Контрадиверзиона контрола поседује око 40 рентген уређаја, око 40 металдетекторских врата, 20 детектора трагова експлозива, 5 детектора експлозива у течности и доста пратеће опреме. За сву ту опрему потребно је одржавање, замена резервних делова као и сток нових резервних делова.

Контрадиверзиона контрола тренутно има само један магацин у сортирници Терминала 2, корисне површине око 10 квадратних метара, што је недовољно за све напред наведено.

Предметном набавком се унапређује квалитет пословања за поменуте сегменте у оквиру ОЈ Логистика и Обезбеђивање.

Отварање понуда за набавку Контејнери за боравак запослених и паркинг кућице је завршено 24.07.2017. године, а у току је израда Извештаја о стручној оцени понуда.

#### **Обука запослених радника из области прегледа обезбеђивања**

У складу са регулативом из области обезбеђивања у ваздухопловству, Аеродром Никола Тесла Београд је у обавези да спроведе обуку из области обезбеђивања у ваздухопловству тј. да обезбеди одговарајућу иницијалну, периодичну и додатну обуку. Лица морају успешно да заврше одговарајућу обуку пре него што буду овлашћена да самостално примењују контроле обезбеђивања.

Обука се спроводи према наставним програмима одобреним од стране Директората цивилног ваздухопловства Републике Србије.

Спровођење обуке за оператере сектора КДК је настављено у мају 2017 у организацији Центра за стручно оспособљавање Аеродрома Никола Тесла Београд и то:

- Обука за лица која врше преглед обезбеђивања путника и лица која нису путници

- Обука за лица која врше преглед обезбеђивања ручног пртљага, предатог пртљага, робе и поште.
- Обука за лица која обављају преглед обезбеђивања путника, лица која нису путници и ствари које носе.

### **Организовани тендери :**

#### **Рендген уређаји по партијама**

**Партија 1** Рендген уређаји за преглед ствари која са собом носе лица која нису путници 60X40 2ис, (3 комада),

**Партија 2:** Рендген уређаји три комада:

- један отвора 180X180 2ис,
- један отвора 145X180 2ис,
- један отвора 130X130 2ис.

Закључен уговор са предузећем Југоскан д.о.о. за обе партије.  
Испоручено у јуну 2017.

#### **Скенери за преглед обезбеђивања који раде на принципу милиметарских таласа**

Закључен уговор са предузећем Центум д.о.о.  
Испоручено у мају 2017.

#### **Детектори експлозива у течностима**

Закључен уговор са предузећем Секјурити компани Кобра д.о.о.  
Испоручено у јулу 2017.

#### **Металдетекторска врата**

Закључен уговор са предузећем Југоскан д.о.о.  
Испоручено у мају 2017.

#### **Детектори трагова експлозива**

Закључен уговор са предузећем Анализис д.о.о.  
Испорука је била у априлу 2017.

#### **Детектори за откривање забрањених предмета у обући**

Закључен уговор са предузећем Југоскан д.о.о.  
Испоручено у јуну 2017.



### **Металдетекторска врата, 6 комада**

Сектору КДК су потребна металдетекторска врата у стандарду 2, за нове службене пролазе.

Потребна је набавка 6 (шест) металдетекторских врата за преглед обезбеђивања путника у путничким чекаоницама. Аеродрома Никола Тесла Београд поседује 4 (четворо) металдетекторска врата у стандарду 1, на којима се не може извршити *upgrade*. Метал детекторска врата ће бити у захтеваном стандарду 2, и то са унапређењима као:

- Већи број локализационих зона детекције;
- Мањи габарити врата;
- Бројач пролазака;
- Могућност постављања камере;
- Висок ниво адаптације приликом инсталације (нема утицаја спољашњих фактора на рад врата).

Металдетекторска врата ће бити постављена и на позицију Д2, где се тренутно ради само ручни преглед. Једна металдетекторска врата ће служити за резерву у случају квара било којих у употреби, како се не би смањивао капацитет чекаоница и успоравао ток путника, запослених и трећих лица.

ЈН објављена 30.09.2016.

Отварање понуда: 07.11.2016

МДВ инсталирана у одређене гејтове у јануару 2017. године.

### **Рентген уређаји за сортирницу терминала 1 (из 2016)**

ОЈ КДК је у 2016 планирао набавку „Рентген уређај у стандарду 3“, за преглед претатора пртљага у Терминалу 1 у склопу реконструкције сортирнице терминала 1. Ово је набавка за 2016 годину. Реализација је кренула у 2017. и планирани период завршетка радова је крај маја (други квартал)

Острво 500 у склопу ког спадају нови ренгени у стандарду 3 (2 комада у сортирници Т1) отворено у јуну.

Такође, у склопу реконструкције Терминала 2, набављен је уређај за предимензионисани пртљаг отвора 130 пута 130 - Smiths Heimann GmbH.

### **Рендген уређаји по партијама (из 2016)**

ПАРТИЈА 1: Рендген уређаји за вршење прегледа обезбеђивања запоселних и лица која нису путници на службеним пролазима, отвора тунела 60x40 (5 комада).

Закључен уговор са предузећем Југоскан д.о.о.

Испорука је била у фебруару 2017.

ПАРТИЈА 2: Портابل рендген уређај за преглед обезбеђивања сумњивих остављених пртљага и ствари.

Закључен уговор са предузећем Центум д.о.о.

Испорука била у априлу 2017.

© Сектор финансија



ПАРТИЈА 3: Мобилни рендген уређај за за преглед обезбеђивања у ванредним ситуацијама.

Закључен уговор са предузећем Југоскан д.о.о.

Испорука је била у марту 2017.

#### **Контејнери за боравак за послених и паркинг кућица**

Спроведена набавка укупно 11 контејнера за боравак запослених за потребе следећих организационих јединца:

ОЈ Оперативни послови и управљање безбедношћу – 2 контејнера, од којих је један дупли

ОЈ Обезбеђивање – 3 контејнера, од којих су два дупла

ОЈ Логистика – 1 паркинг кућица

ОЈ Комерцијално пословање и маркетинг – 2 контејнера

ЈН објављена 09.12.2016. године

Уговор закључен: 28.02.2017. године са групом понуђача Dunex d.o.o. и Tehnix Beo d.o.o. на износ 6.570.000,00 РСД без ПДВ.

Контејнер за потребе КДК (преглед запослених) на Е пролазу испоручен и употребљава се од маја 2017.

Добра по ЈН испоручена у периоду 07.04.-18.04.2.

#### **Самоходно возило робот за експлозивне направе**

Поседовање овог средства максимално убрзава решавање сумњивих ситуација и због тога смањује аеродрому потенцијалне губитке услед дуже затворености због спречености или отежаног прихвата и отпреме путника. Обезбеђује већу сигурност учесника у акцији јер се делује са дистанце. Савремени роботи се користе за неутралисање диверзантско-терористичких средстава, за извиђање и осматрање, конвој, транспорт, спасавање и гашење пожара, те за проверу људи и возила.

ЈН објављена: 21.02.2017. године

Одлука о додели уговора донета 25.04.2017. са понуђачем JUGOSCAN d.o.o. на износ 54.625.000,00 РСД без ПДВ

Уговор закључен 06.06.2017. године; рок за испоруку добра: 90 дана од дана поручбине.

#### **Систем за детекцију и ометање дрона**

Дронови, генерално намењени за коришћење у цивилне сврхе, све чешће се користе за криминалне активности. Коришћење дрона започело је шпијунирањем приватности, индустрије и напредних технологија, а наставило се шверцом дроге и оружја, прво преко граница, а онда и шире. Од тада су потенцијални ризици интезивно расли.

Дронови се могу појавити над критичном инфраструктуром, државним институцијама, могу да изазову узнемирење јавности (нпр. фудбалска утакмица Србија – Албанија, 14.10.2014. године) где се као последица јавља насиље. Кроз више тестова је доказано да дрон који носи ватрено оружје може да убије из ваздуха. У последњих пар година дрона су почели да се појављују у зони аеродрома, а како су релативно мали, тешко их је уочити камерама видео надзора. На овај начин угрожавају безбедно одвијање ваздушног саобраћаја јер су ваздухоплови најрањивији при слетању и полетању, а статистички гледано највећи број несрећа се дешава тада (преко 80 %).



Системи који се баве заштитом од дрона имају јединствен приступ, базиран на радио контролисаном линку, високе поузданости и са малом стопом лажних аларма. Имају могућност раног упозоравања, односно велику брзину реаговања, чак и пре полетања дрона. Омогућавају преглед свих активности дрона и аутоматски аларм при појави претње у дефинисаној зони која се брани. Поседују напредну геолокацију са идентификацијом и тачним правцем у којем се налазе дрон и лице које њим управља. Могу да изврше ефективне контра мере које се пре свега односе на употребу високо прецизног ометача мале снаге (реактивна и селективна ометања).

ЈН објављена: 10.02.2017. године

Одлука о додаели уговора донета 29.03.2017. године са понуђачем Comtrade System Integration Београд на износ 94.231.339,50 РСД без ПДВ

У периоду јануар – март у ОЈ СЗОП испоручено је велико ватрогасно возило са руком за гашење пожара. Испоручком возила постигли смо и осигурали одрживост 7. ватрогасне категорије као и несметано подизање на 8. и 9. ватрогасно категорију по потреби.

Испоручено је надоградња колица за уклањање ваздухоплова – седло које омогућава да у случају уклањања ваздухоплова можемо да поставимо испод предњег стајног трапа наведена колица са седлом и померимо ваздухоплов који је остао без предњег стајног трапа.

Спроведен је поступак набавке великог ватроганог возила 6x6 са руком за гашење пожара. Испорука се очекује средином Децембра 2017. године чиме учвршћујемо и појачавамо спремност за ватрогасну категорију 10. Вредност ЈН износи 989.000.00 евра.

Извршена је испорука симулатора „ резервоар под притиском“ за обуку припадника спасилачко ватрогасне јединице спашавања и гашења пожара приликом сагоревања гасова под притиском.

Извршена је испорука симулатора „ Десктоп симулатор хидрауличне руке за гашење пожара“ за обуку ватрогасаца-возача и ватрогасаца-спасиоца за руковање продуженом руком (ХРЕТ) за гашење пожара.

У току је монтажа симулатора „хеликоптер са крилом мотором и стајним трапом“ за обуку припадника спасилачко ватрогасне јединице на којим ће се у реалним условима вршити обука и тренажа ватрогасаца у реалним условима на ватрогасном полигону.

Такође ће се стећи услови за обуку припадника споасилачко ватрогасних јединица са других аеродрома у региону што би допринело повећање профита аеродрома.

Audit:

1. **Aegean audit** 20-21.3
2. **Eurowings audit** 27.3
3. **Austrian airlines audit** 19.04. предмет провере: Приручник за управљање безбедношћу.
4. **Pagaus airlines** 27.04.

© В е т о р Ф и н а н с и Ј



5. **Croatia Airlines audit 13.06.** предмет провере: Приручник за управљање безбедношћу, Систем за извештавање о безбедности ваздушног саобраћаја, План аеродрома за ванредне ситуације
6. **Israir 19.06 audit** предмет провере: Приручник за управљање безбедношћу, Систем за извештавање о безбедности ваздушног саобраћаја, План аеродрома за ванредне ситуације
7. **WIZZ Air, Ryanair, Easy Jet audit** предмет провере: заштита од птица и других животиња

У периоду од 21-24 јуна, АД Аеродром Никола Тесла Београд је прихватио 23 авиона са страним делегацијама на највишем државном нивоу који су довозили Председнике, Премијере, Министре иностраних послова, Председнике парламената и личне изасланике других држава на инаугурацију новог Председника Републике Србије Александра Вучића.

#### **Инвестициона „Аутоматска и сегментна врата за објекте Терминала, РЦМ и ВИП салона“**

- **Сврха:** Циљ и сврха овог пројекта је набавка нових врата у Терминалу Т1, погонских група за аутоматска врата у ВИП салону и сегментних врата у Робно-царинском магацину из разлога застарелости постојеће опреме, немогућности набавке адекватних резервних делова и неисплативости одржавања.
- **Статус:** Припремна фаза за спровођење набавке у току. Јавна набавка је планирана у ребалансу плана за 2017. године. Одлуком Надзорног одбора ГД 3361/2017 од 22.06.2017 одобрено је инвестиционо улагање. У току је поступак припрема за спровођење поступка јавне набавке.

#### **Инвестициона „Лифтови и ескалатори“**

- **Сврха:** Лифтови и покретне степенице, планирани за генералну реконструкцију, након четрдесет година експлоатације све чешће су подложни застоју у раду. Оригиначне резервне делове, поготово механичке, више није могуће набавити због застарелости опреме, тако да све дуже траје отклањање застоја у раду. Због дотрајалости компоненти опреме, поправка једног механичког дела узрокује убрзану појаву проблема на механички повезаном делу. Повећање броја путника кроз терминал 1 који се очекује у наредним годинама, захтева повећање поузданости и безбедности лифтова и покретних степеница за потребе путника у терминалу 1. Генерална реконструкција лифтова и покретних степеница у терминалу 1 је једини начин да се обезбеди квалитетна, поуздана и безбедна опслуга путника у том простору.
- **Статус:** Припремна фаза за спровођење набавке у току. Јавна набавка је планирана у ребалансу плана за 2017. године. Одлуком Надзорног одбора ГД 3361/2017 од 22.06.2017 одобрено је инвестиционо улагање. У току је поступак припрема за спровођење поступка јавне набавке.

Службена веб-страница



### **Инвестициона „Машине и специјална средста и возила за одржавање маневарских површина“**

- **Сврха:** Сврха овог пројекта је унапређење постојеће технологије рада у области одржавања маневарских површина и технолошке опреме, кроз набавку наменских и специјалних средстава, механизације и опреме за подршку пословима одржавања маневарских површина у редовним условима као и послове одржавања опреме у технолошким процесима прихвата и отпреме.
- **Статус:** Реализација поступка набавке у току. Јавна набавка је планирана планирана планом за 2017. годину. Одлуком Надзорног одбора ГД 907/2017 16.03.2017 одобрено је инвестиционо улагање. Поступак спровођења набавке је у завршној фази, отварање понуда реализовано 12.07.2017. године.

### **Инвестициона „Транспортни систем пртљага“**

- **Сврха:** Подразумева набавку транспортног система на локацији-везни део између Т1 и Т2 и Т1, опремање шалтерима за чекирање и пријем пртљага, колекторским тракама, транспортним тракама, уређајима за скенирање пртљага, централним системом надзора и управљања. Подразумева монтажну-демонтажне радове, подешавање и пуштање у рад комплетног ситета кроз фазну реализацију.
- **Статус:** Реализацију уговора у току.  
Јавна набавка покренута и објављена на сајту 04.04.2016. године. Јавно отварање понуда је одржано 10.05.2016. године. Потписан је уговор са групом понуђача PREMAR SERVICES AG, Zug, Швајцарска и PROFLUSS GmbH, Leichlingen, Немачка у износу од 6.299.985,50 еура без ПДВ-а. Уговор је заведен у архиви Аеродрома 15.06.2016.  
Решењем Директора Цивилног Ваздухопловства одборено коришћење прве и друге фазе реализације, острва 400, острва 500. Након друге половине јула, очекује се реализација острва 600 са пуштањем у рад и исходовањем одобрења регулаторног тела Директора Цивилног Ваздухопловства.

### **Инвестициона „Услуге израде студија и пројектно-техничке документације за унапређење система светлосног обележавања“**

- **Сврха:** Набавка наменских машина за извршење радова на коловзној конструкцији за потребе одржавања система светлосног обележавања
- **Статус:** Реализација у току.

### **Набавка 2 тракаста транспортера – елеватора**

- **Сврха:** повећање капацитета и квалитета услуга које се пружају авио-компанијама у опслузи ваздухоплова приликом утовара и истовара багажа, робе и поште.
- **Вредност:** 11.500.000,00 динара без ПДВ.
- **Добављач:** CENTUM д.о.о., Уговор о јавној набавци број 3/2017 од 13.02.2017. године.
- **Статус:** Елеватори су испоручени 22.02.2017. године.
- **У функцији су од** 16.03.2017.

### **Набавка 3 електро трактора – тегљач колица**

- Сврха: повећање капацитета и квалитета услуга које се пружају авио-компанијама у опслузи ваздухоплова.
- Вредност: 11.700.000,00 динара без ПДВ.
- Добављач: *EUROPLAST INTERNATIONAL* д.о.о., Уговор о јавној набавци број 17-37/2016 од 29.02.2016. године.
- Статус: Електро трактори су испоручени (један 06.02.2017 ), (два 07.03.2017. год.) У функцији су од 15.05.2017.

### **Набавка 6 контејнерских колица**

- Сврха: повећање капацитета и квалитета услуга које се пружају авио-компанијама у опслузи ваздухоплова приликом транспорта багажа, робе и поште.
- Вредност: 17.800,00 евра без ПДВ.
- Добављач: *MILOCO PRODUCTION*, Уговор о јавној набавци број УЈНВ-12/2017 од 28.02.2017. године.
- Статус: Контејнерска колица су испоручена 06.04.2017. године.
- У функцији су од 04.05.2017.

### **Набавка 1 карго утоваривача носивости 20 t – лодер**

- Сврха: повећање капацитета и квалитета услуга које се пружају авио-компанијама у опслузи ваздухоплова приликом утовара и истовара багажа, робе и поште.
- Вредност: 41.458.000,00 динара без ПДВ
- Добављач: *CENTUM* д.о.о., Уговор о јавној набавци број 17-10/2017 од 30.01.2017. године.
- Статус: Карго транспортер је испоручен 28.04.2017. године.
- У функцији је од 10.05.2017.

### **Набавка 1 руде за гурање и вучу ваздухоплова типа – Bombardier CS100/CS300**

- Сврха: повећање капацитета и квалитета услуга које се пружају авио-компанијама у опслузи ваздухоплова приликом гурања и вуче ваздухоплова.
- Вредност: 689.000,00 динара без ПДВ
- Добављач: *PROCES INŽENJERING* д.о.о., Уговор о јавној набавци број УЈНМ13/2017 од 24.03.2017. године.
- Статус: Руда је испоручена 12.05.2017. године.
- У функцији је од 04.07.2017.

Фигура функција



#### **Набавка 2 путничка комби возила – FIAT TALENTO**

- Сврха: повећање капацитета и квалитета услуга које се пружају авио-компанијама приликом превоза посаде као и за превоз запослених АНТ.
- Вредност: 8.459.712,50 динара без ПДВ
- Додављач: *FCA SRBIJA* д.о.о., Уговор о јавној набавци број УЈНВ-4/2017 од 17.02.2017. године.
- Статус: Возила су испоручена 17.05.2017. године.
- У функцији су од 24.05.2017.

#### **Набавка 4 теретна доставна возила – FIAT DOBLO**

- Сврха: повећање капацитета и квалитета услуга које се пружају путницима приликом доставе изгубљеног пртљага.
- Вредност: 6.295.800,00 динара без ПДВ
- Додављач: *FCA SRBIJA* д.о.о., Уговор о јавној набавци број УЈНМ-5/2017 од 17.02.2017. године.
- Статус: Возила су испоручена 17.05.2017. године.
- У функцији су од 25.05.2017.

#### **Набавка 1 карго утоваривача носивости 7 t – лодер**

- Сврха: повећање капацитета и квалитета услуга које се пружају авио-компанијама у опслузи ваздухоплова приликом утовара и истовара багажа, робе и поште.
- Вредност: 22.483.000,00 динара без ПДВ
- Додављач: *CENTUM* д.о.о., Уговор о јавној набавци број 17-11/2017 од 30.01.2017. године.
- Статус: Карго утоваривач је испоручен 26.05.2017. године.
- У функцији је од 19.06.2017.

#### **Набавка 6 палетних колица**

- Сврха: повећање капацитета и квалитета услуга које се пружају авио-компанијама у опслузи ваздухоплова приликом транспорта багажа, робе и поште.
- Вредност: 4.199.000,00 динара без ПДВ
- Додављач: *EUROPLAST INTERNATIONAL* д.о.о., Уговор о јавној набавци број 17-12/2017 од 06.02.2017. године.
- Статус: Приколице су испоручене 02.06.2017. године.
- У функцији су од 15.06.2017.

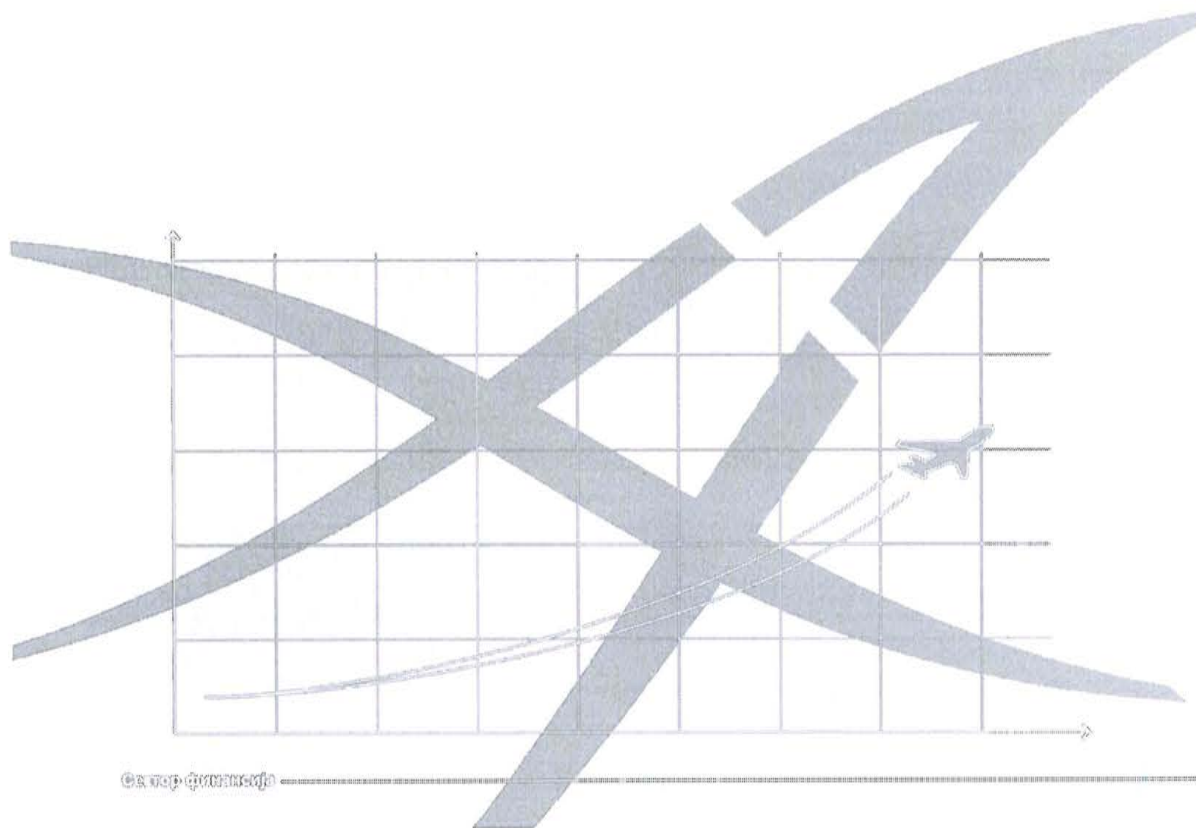
Службено

### Набавка 1 путничког комби возила – FIAT DUKATO

- Сврха: повећање капацитета и квалитета услуга које се пружају авио-компанијама приликом превоза посаде.
- Вредност: 8.459.712,50 динара без ПДВ
- Добављач: *FCA SRBIJA* д.о.о., Уговор о јавној набавци број УЈНВ-4/2017 од 17.02.2017. године.
- Статус: Возила су испоручена 19.06.2017. године.
- У функцији су од 25.06.2017.

### Набавка 4 путничка возила – FIAT 500L

- Сврха: повећање капацитета и квалитета услуга које се пружају авио-компанијама приликом пријема и отпреме ваздухоплова.
- Вредност: 15.743.635,00 динара без ПДВ.
- Добављач: *FCA SRBIJA* д.о.о., Уговор о јавној набавци број УЈНВ-6/2017 од 17.02.2017. године.
- Статус: Возила су испоручена 19.07.2017. године.
- Очекује се да буду у функцији од 1.8.2017. године.





## 8. ОПИС НАЈЗНАЧАЈНИЈИХ РИЗИКА И НЕИЗВЕСНОСТИ У ПЕРИОДУ I-VI 2017. ГОДИНЕ

### Интерни ризици:

- Засићеност пројектованих аеродромских капацитета у погледу броја путника, комерцијалних садржаја за којима расте потражња, као и паркинг позиција,
- Дотрајалост дела постојеће инфраструктуре (део маневарских површина, део терминалних капацитета, део примарне топлводне мреже, примарни водови дела водовода и канализације су стари више од 40 година, објекат за смештај ватрогасно-спасилачке службе је неуслован за ту намену објекта),
- Нерешени имовинско- правни односи над земљишним парцелама и објектима у непосредном окружењу Аеродрома, на локацијама предвиђеним за потенцијално ширење аеродромског система.

### Екстерни ризици:

- Ограниченост развоја према постојећем застарелом и превазиђеном планском акту до усвајања новог планског акта.
- Растућа конкуренција од стране међународних аеродрома у земљама у окружењу,
- Неадекватна повезаност како са центром Београда, тако и ширим подручјем Србије, имајући у виду тренд раста броја путника као и увођење директних летова за САД,
- Потреба за континуираним унапређењем безбедносних мера, последично повећање трошкова,
- Експанзија других аеродрома у Србији и потенцијално преусмеравање дела саобраћајних токова, повећање конкуренције на локалном нивоу,
- Мали број понуђача који поседују лиценце за израду техничке документације тј. изградњу објеката за које грађевинску дозволу издаје Министарство (за аеродроме за јавни ваздушни саобраћај),
- Сезоналност и флукуација тражње, што може да представља изазов у планирању будућих капацитета

Мишљење Комисије за заштиту конкуренције. Дана 02.02.2017. године – на основу предатог Захтева за давање информација, доставу података и докумената Комисији за заштиту конкуренције Републике Србије за појединачно изузеће Уговора о закупу (пречишћен текст) број 14-61/2016 од 20.12.2016. године са закупцем Dufry, најзначајни ризик и неизвесности односе се у делу уговора у коме су на инсистирање закупца Dufry унете одредбе о обештећењу у случају негативне одлуке Комисије за заштиту конкуренције, према којој ће се преговарати о свим битним елементима уговора, укључујући цену закупа, али Аеродром Никола Тесла Београд неће бити одговоран за измаклу добит и евентуалне казне Комисије по овом уговору, а за евентуалне казне за период од 2006. године до 2016. године примењиваће се одредбе Основног уговора, према којима је Аеродром Никола Тесла Београд одговоран за све казне.

Поступак издавања у концесију АД Аеродром Никола Тесла Београд који је објављен 10.02.2017. године је у току и бројни су фактори који могу утицати на исход овог поступка.

© 2017 ФРАКЦИЈА



У периоду I-III 2017. године постојао је ризик у погледу наставака ширења терористичких напада из 2016., који као мету све чешће бирају аеродроме. То је указало на потребу повећане будности и контроле на Аеродрому Никола Тесла. У зони у којој се не врше прегледи обезбеђивања – јавној зони, аеродрома велики значај се базира на постојању видео надзора као и на вршењу честих патрола служби безбедности.


На основу процене ризика од стране безбедносних органа у 2016. је препоручено увођење додатних мера обезбеђивања које подразумевају како набавку нове опреме и уређаја, тако и ангажовање већег броја лица који ће бити обучени за рад на наведеним уређајима.

Наведене додатне мере обезбеђивања подразумевају процедуру обука људства и јавних набавки опреме које се не могу завршити у кратком временском интервалу, што може изазвати рањивост система обезбеђивања на Аеродрому.

Што се ОЈ СЗОП тиче, у периоду јануар – март 2017. године постоји ризик да услед не спровођења набавке полагања стручног испита из области ЗОП, сервисирање ватрогасних апарата и хидраната и сервисирање дисајних апарата, аеродром буде кажњен од стране надлежних инспекцијских органа ДЦВ и Сектора за ванредне ситуације јер постоји Законска обавеза спровођења наведеног.

На састанку АОЦ у јуну месецу изнете су најаве на повећане ризике од постојања електронских уређаја (највише се односи на лап топове) у ручном пртљагу. Наведено је да је у току разматрање могућих мера које ће се примењивати у смислу прегледа овакве врсте уређаја. Такође се и разматра забрана њиховог ношења у ручном пртљагу.

Мањи број запослених у ЗО у односу на потребе које су предвиђене анализом потребног броја извршилаца, тако да уз повећан обим саобраћаја, путника, робе и поште запослени улажу изузетан напор да летови буду опслужени на првом месту безбедно, па онда на време по стандардима квалитета који су у нашем Друштву на највишем нивоу.





## 9. ФИНАНСИЈСКИ ИНСТРУМЕНТИ И ЦИЉЕВИ УПРАВЉАЊА ФИНАНСИЈСКИМ РИЗИЦИМА

Услед постојања тржишних ризика који утичу на финансијске инструменте, руководство Друштва студиозно прати кретања која доводе до ризика и предузима потребне мере за управљање ризицима.

### 9.1. ТРЖИШНИ РИЗИК

Приликом анализе тржишта и његовог утицаја на пословање Друштва, првенствено на финансијске инструменте Друштво сагледава ризике од промене курса страних валута (валутни ризик) ризика од промене каматних стопа, и ризик од промене цена услуга.

#### Валутни ризик (девизни ризик)

Анализом стања средстава и извора средстава Друштва на дан 30.06.2017. године а првенствено готовине и готовинских еквивалената, потраживања од купаца, обавеза по основу дугорочних кредита, и слично може се рећи да је Друштво није изложено девизном ризику.

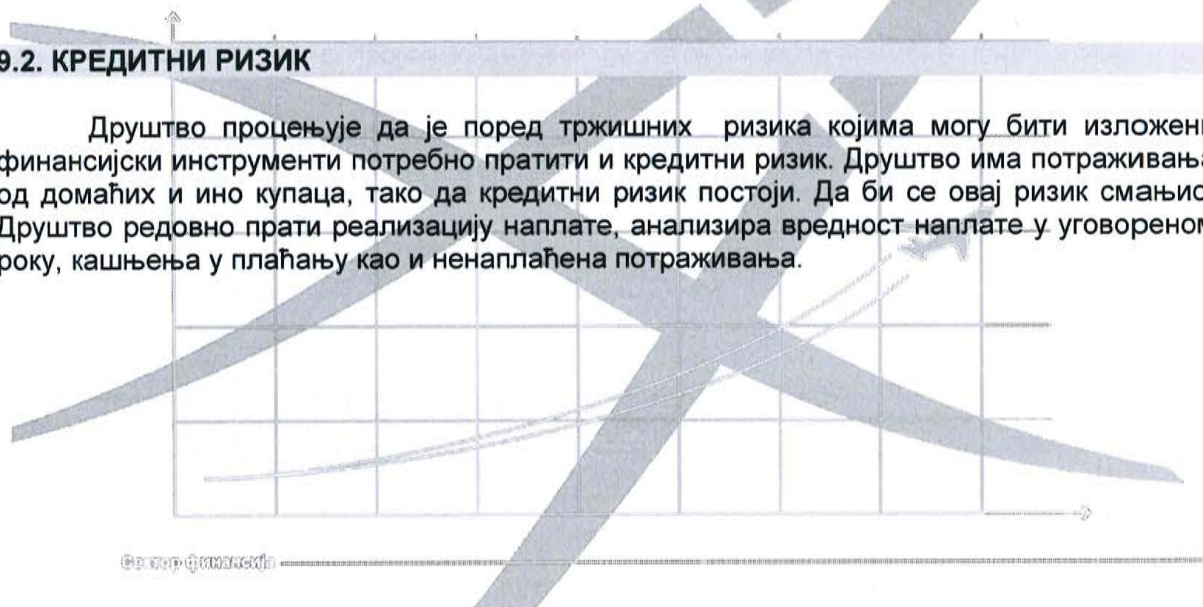
Детаљном анализом валутне структуре финансијских средстава и обавеза на дан 30.06.2017. године може се констатовати да су финансијска средства уговорена са валутном клаузулом и да су већа од уговорених финансијских обавеза у валути. Финансијске обавезе уговорене у валути су углавном дугорочног карактера. На основу горе наведених чињеница произилази да Аеродром Никола Тесла Београд не послује са високим валутним ризикум.

#### а) Ризик од промене каматних стопа

Ризик од промене каматних стопа за Друштво не представља значајан ризик. Категорије финансијских инструмената које имају уговорену камату, углавном су дефинисане фиксном каматном стопом.

### 9.2. КРЕДИТНИ РИЗИК

Друштво процењује да је поред тржишних ризика којима могу бити изложени финансијски инструменти потребно пратити и кредитни ризик. Друштво има потраживања од домаћих и ино купаца, тако да кредитни ризик постоји. Да би се овај ризик смањио, Друштво редовно прати реализацију наплате, анализира вредност наплате у уговореном року, кашњења у плаћању као и ненаплаћена потраживања.



© 2017 Финансијска

### 9.3. РИЗИК ЛИКВИДНОСТИ И ТОКОВА ГОТОВИНЕ

Управљање ризиком ликвидности захтева посебну пажњу Руководства Друштва које је поставило пословну политику која се највећим делом базира на финансирање из сопствених средстава. Позајмљена средства су углавном дугорочног карактера, а краткорочне обавезе могу да се покрију од краткорочних потраживања.

Посматрајући показатеље ликвидности примећујемо да су коефицијенти текуће и убрзане ликвидности изнад 4,4 што указује да је Друштво способно да подмирује своје текуће и краткорочне обавезе у року доспећа из сопствених извора.

Просечно време наплате потраживања износи у просеку 55 дана (77 дана у истом периоду 2016. године). Потребно је дати велики приоритет наплати доспелих потраживања, осигурати механизме наплате уз константно праћење салда потраживања и свакодневног ажурирања наплате уз дозвољене механизме на шта указује и показатељ коефицијента обрта купаца који износи 3,3. Просечно време измирења обавеза према добављачима износи у просеку 19 дана (63 дана у истом периоду 2016.год.). Истичемо да Друштво у уговореним роковима измирује своје текуће обавезе и да коефицијен обрта добављача износи 9,3.

## 10. ЗНАЧАЈНИ ПОСЛОВИ ДРУШТВА СА ПОВЕЗАНИМ ЛИЦИМА

АД Аеродром Никола Тесла Београд нема повезаних лица по основу Закону о Привредним друштвима (Сл.Гласник РС бр.36/2011, 99/2011, 83/2014 и 5/2015 члан 62) сходно томе нема ни пословних активности са повезаним лицима.

### 10.1. ПОСТОЈАЊЕ ОГРНАКА

АД Аеродром Никола Тесла Београд нема огранке у оквиру Друштва.

Београд, Август 2017 године

Извршни директор

Раша Ристивојевић, дипл.екон.  
По пуномоћју: УОП-I 3510-2017,  
дана 08.08.2017. год.



Директор ОЈ Финансија

Добрила Пејовић, дипл.екон.



**Генерални директор-  
председник Извршног одбора**



11180 Београд 59, Србија

Т: +381 11 209 4802

Е: kabinet@beg.aero

SITA: BEGOWXX

Ф: +381 11 2286187

www.beg.aero

**ИЗЈАВА**

Изјављујем да је, према сопственом најбољем сазнању, Квартални извештај за Други квартал који садржи и податке за период I-VI 2017.године састављен уз примену одговарајућих међународних стандарда финансијског извештавања и даје истините и објективне податке о имовини, обавезама, финансијском положају и пословању, добицима и губицима, токовима готовине и променама на капиталу Јавног Друштва.



Извршни директор

Раша Ристивојевић, дипл.екон.

По пуномоћју УОП-I:3510-2017 од 08.08.2017. године.

Директор финансија

Добрила Пејовић, дипл.екон.

Шеф рачуноводства

Зорка Латинковић, дипл.екон.