



**POLUGODIŠNJI
KONSOLIDOVANI
IZVEŠTAJI**

Gornji Milanovac, 15.08.2017. godine

Na osnovu člana 53. Zakona o tržištu kapitala ("Sl. glasnik RS" br. 31/2011 i 112/2015) i člana 4. Pravilnika o sadržini, formi i načinu objavljivanja godišnjih, polugodišnjih i kvartalnih izveštaja javnih društava ("Sl. glasnik RS" br. 13/2012 i 5/2016), Metalac a.d. iz Gornjeg Milanovca, MB 07177984, objavljuje

KONSOLIDOVANI IZVEŠTAJI ZA PERIOD I - VI 2017. GODINE

S A D R Ž A J:

1. KONSOLIDOVANI POLUGODIŠNJI FINANSIJSKI IZVEŠTAJ METALCA A.D. koji obuhvata: Bilans uspeha, Bilans stanja, Izveštaj o ostalom rezultatu, Izveštaj o promenama na kapitalu, Izveštaj o tokovima gotovine, Napomene uz konsolidovane finansijske izveštaje
2. KONSOLIDOVANI POLUGODIŠNJI IZVEŠTAJ O POSLOVANJU DRUŠTVA
3. IZJAVE LICA ODGOVORNOG ZA SASTAVLJANJE POLUGODIŠNJIH KONSOLIDOVANIH IZVEŠTAJA
4. ODLUKA NADZORNOG ODBORA O USVAJANJU POLUGODIŠNJIH KONSOLIDOVANIH IZVEŠTAJA

ОПШТИ ПОДАЦИ СУБЈЕКТА КОНСОЛИДАЦИЈЕ

Период извештавања:	од	<input type="text" value="01.01."/>	до	<input type="text" value="30.06.2017."/>
Полугодишњи финансијски извештај за привредна друштва ПФИ-ПД				
Пословно име:	<input type="text" value="Металац акционарско друштво"/>			
Матични број (МБ):	<input type="text" value="07177984"/>			
Поштански број и место:	<input type="text" value="32000"/>	<input type="text" value="Горњи Милановац"/>		
Улица и број:	<input type="text" value="Кнеза Александра 212"/>			
Адреса е-поште:	<input type="text" value="metalac@metalac.com"/>			
Интернет адреса:	<input type="text" value="www.metalac.com"/>			
Консолидовани/Појединачни:	<input type="text" value="консолидовани"/>			
Усвојен (да/не):	<input type="text" value="да"/>			
Друштва субјекта консолидације:*		Седиште:	МБ:	
<input text"="" type="text" value="Горњи Милановац"/>		<input type="text" value="20108517;20108452"/>		
<input text"="" type="text" value="Горњи Милановац"/>		<input type="text" value="07177046;20108509;20100249"/>		
<input text"="" type="text" value="Горњи Милановац"/>		<input type="text" value="20108363;17275747"/>		
<input text"="" type="text" value="Београд;Нови Сад"/>		<input type="text" value="06970346;08033854"/>		
<input text"="" type="text" value="Горњи Милановац ; Москва;Загреб"/>		<input type="text" value="17033441; 38958970;02018446"/>		
<input type="text" value="Металац Подгорица д.о.о.; Металац Украјина д.о.о"/>		<input type="text" value="Подгорица; Кијев;"/>	<input type="text" value="5-0322491/002; 37480597"/>	
Особа за контакт:	<input type="text" value="Биљана Цветић"/>			
	<small>(уноси се само име и презиме особе за контакт)</small>			
Телефон:	<input type="text" value="032/770-338"/>	Факс:	<input type="text" value="032/725-211"/>	
Адреса е-поште:	<input type="text" value="bcvetic@metalac.com"/>			
Презиме и име:	<input type="text" value="Петрашин Јаковљевић"/>			
	<small>(особа овлашћена за заступање)</small>			

КОНСОЛИДОВАНИ БИЛАНС УСПЕХАУ периоду од 1. јануара до 30. јуна 2016. и 2017. године
(У хиљадама динара)

	<u>2017.</u>	<u>2016.</u>
ПОСЛОВНИ ПРИХОДИ		
Приходи од продаје	4.052.741	3.802.080
Остали пословни приходи	126.602	100.232
	<u>4.179.343</u>	<u>3.902.312</u>
ПОСЛОВНИ РАСХОДИ		
Набавна вредност продате робе	(1.391.802)	(1.298.296)
Трошкови материјала и енергије	(1.075.644)	(1.000.454)
Приходи од активирања учинака и робе (Повећање)/смањење залиха учинака	(8.903)	(8.458)
Трошкови зарада, накнада зарада и остали лични расходи	(1.053.867)	(952.171)
Трошкови амортизације	(113.305)	(102.430)
Остали пословни расходи	(342.826)	(369.537)
Остала дугорочна резервисања	(33.400)	(34.447)
	<u>(3.859.520)</u>	<u>(3.592.968)</u>
ПОСЛОВНИ ДОБИТАК	<u>319.823</u>	<u>309.344</u>
Финансијски приходи	89.918	120.727
Финансијски расходи	(59.281)	(60.023)
Остали приходи	50.075	15.180
Остали расходи	(55.403)	(51.521)
	<u>25.309</u>	<u>24.363</u>
ДОБИТАК ПРЕ ОПОРЕЗИВАЊА	<u>333.707</u>	<u>333.707</u>
ПОРЕЗ НА ДОБИТАК		
- порески расходи периода	-	-
- одложени порески приход периода	-	-
	<u>-</u>	<u>-</u>
НЕТО ДОБИТАК	<u>345.132</u>	<u>333.707</u>
НЕТО ДОБИТАК/(ГУБИТАК) КОЈИ ПРИПАДА:		
Власницима матичног предузећа	336.104	331.077
Мањинским улагачима	9.028	2.630
	<u>345.132</u>	<u>333.707</u>
Основна/разводњена зарада по акцији (у динарима)	<u>164,75</u>	<u>162,30</u>

КОНСОЛИДОВАНИ БИЛАНС СТАЊА

На дан 30. јун 2017. године

(У хиљадама динара)

	<u>30.06.2017.</u>	<u>31.12.2016.</u>
АКТИВА		
Стална имовина		
Нематеријална улагања	28.050	31.320
Некретнине, постројења и опрема	2.194.654	2.094.446
Инвестиционе некретнине	354.718	358.374
Дугорочни финансијски пласмани	17.229	47.909
	<u>2.594.651</u>	<u>2.532.049</u>
Обртна имовина		
Залихе	2.455.349	2.035.099
Потраживања	1.423.570	1.628.985
Потраживања за више плаћен порез на добитак	48.984	19.724
Краткорочни финансијски пласмани	513.552	552.690
Готовина и готовински еквиваленти	620.942	816.379
Порез на додату вредност и активна временска разграничења	116.946	60.514
	<u>5.179.373</u>	<u>5.113.391</u>
Укупно актива	<u>7.774.024</u>	<u>7.645.440</u>
ПАСИВА		
Капитал и резерве		
Акцијски капитал	2.448.000	2.448.000
Остали капитал	33.899	33.899
Емисиона премија	(5.323)	(29.335)
Резерве	179.257	179.257
Нерезализовани добици по основу ХОВ	8.041	21.575
Транслационе резерве	19.417	30.667
Актуарски добици (губици)	(44.301)	(44.301)
Откупљене сопствене акције	(84.756)	(84.756)
Нераспоређени добитак	2.171.401	1.965.766
	<u>4.725.635</u>	<u>4.544.783</u>
<i>Капитал који припада већинским власницима</i>	4.725.635	4.544.783
<i>Мањински интерес</i>	138.368	129.363
	<u>4.864.003</u>	<u>4.674.146</u>
Дугорочне обавезе и резервисања		
Дугорочна резервисања	224.568	246.434
Дугорочни кредити	437.986	341.052
	<u>662.554</u>	<u>587.486</u>
Краткорочне обавезе		
Краткорочне финансијске обавезе	515.017	828.915
Обавезе из пословања	1.148.013	1.101.854
Остале краткорочне обавезе	431.225	318.216
Обавезе по основу пореза на додату вредност и осталих јавних прихода и пасивна временска разграничења	116.906	64.718
Обавезе по основу пореза на добитак	0	34.933
	<u>2.211.161</u>	<u>2.348.636</u>
Одложене пореске обавезе	36.306	35.172
Укупно пасива	<u>7.774.024</u>	<u>7.645.440</u>
Ванбилансна актива/пасива	<u>349.941</u>	<u>292.891</u>

КОНСОЛИДОВАНИ ИЗВЕШТАЈ О ОСТАЛОМ РЕЗУЛТАТУ
 У периоду од 1. јануара до 30. јуна 2016, 2017. године
 (У хиљадама динара)

	<u>30.06.2017.</u>	<u>30.06.2016.</u>
Нето резултат из пословања		
Нето добитак	345.132	333.077
Нето губитак	<u>-</u>	<u>-</u>
Остали свеобухватни добитак или губитак		
Ставке које неће бити реклаификоване у биланс успеха		
Промена ревалоризације нематеријалне имовине	-	-
Актуарски добици или губици	-	-
Ставке које накнадно могу бити реклаификоване у биланс успеха		
Добици / (губици) по основу прерачуна финансијских извештаја иностраног пословања	-	-
Добици / (губици) пооснову хартија од вредности расположивих за продају	<u>-</u>	<u>-</u>
Укупан нето свеобухватни резултат периода		
Укупан нето свеобухватни добитак	345.132	333.077
Укупан нето свеобухватни губитак	<u>-</u>	<u>-</u>
Укупан нето свеобухватни добитак или губитак	<u>345.132</u>	<u>333.077</u>
Приписан већинским власницима капитала	336.104	331.077
Приписан власницима који немају контролу	9.028	2.630

КОНСОЛИДОВАНИ ИЗВЕШТАЈ О ПРОМЕНАМА НА КАПИТАЛУ
У периоду од 1. јануара до 30. јуна 2017. године (У хиљадама динара)

	Акцијски капитал	Остали капитал	Откупљене акције	Емисиона премија	Резерве	Нереализовани добити по основу ХОВ	Актуарски губици	Транслационе резерве	Нерасподелјена добит	Капитал који припада већинским власницима	Мањинск и интерес	Укупно
Стање 1. јануара 2016. године	408 000	33 899	(6 108)	(29 335)	219 220	5 883	(44 301)	20 537	3 608 872	4 216 667	120 235	4 336 902
Увећање капитала	2 040 000				0				(2 040 000)	-	-	0
Куповина (расподела) акција			6 108	33 855	(39 963)					-		-
Куповина акција			(84 756)	(9 843)						(94 599)		(94 599)
Актуарски губици						-				-	-	-
Нереализовани добити од хартија од вредности						15 692				15 692	23	15 715
Ефекат промене девизних курсева								10 130		10 130		10 130
Учеће запослених у добити												
Исплата дивиденде									(158 100)	(158 100)	-	(158 100)
Нето добит текуће године									554 993	554 993	9 105	564 098
Стање 31. децембар 2016. године	2 448 000	33 899	(84 756)	(5 323)	179 257	21 575	(44 301)	30 667	1 965 765	4 544 783	129 363	4 674 146
Стање 1. јануара 2017. године	2 448 000	33 899	(84 756)	(5 323)	179 257	21 575	(44 301)	30 667	1 965 765	4 544 783	129 363	4 674 146
Куповина (расподела) акција			0	-	-					-	-	-
Куповина акција			-	-						-	-	-
Нереализовани добити од хартија од вредности						(13 534)				(13 534)	(24)	(13 558)
Ефекат промена девизних курсева								(11 250)	27 083	15 833		15 833
Учеће запослених у добити												
Исплата дивиденде									(157 550)	(157 550)	-	(157 550)
Нето добит текуће године									336 104	336 104	9 028	345 132
Стање 30. јуна 2017. године	2 448 000	33 899	(84 756)	(5 323)	179 257	8 041	(44 301)	19 417	2 171 402	4 725 636	138 367	4 864 003

КОНСОЛИДОВАНИ ИЗВЕШТАЈ О НОВЧАНИМ ТОКОВИМА
У периоду од 1. јануара до 30. јуна 2016, 2017. године
(У хиљадама динара)

	<u>30.06.2017.</u>	<u>30.06.2016.</u>
Токови готовине из пословних активности		
Продаја и примљени аванси	4.958.906	4.387.816
Примљене камате из пословних активности	32.534	36.518
Остали приливи из редовног пословања	193.298	124.567
Исплате добављачима и дати аванси	(3.649.709)	(3.039.110)
Зараде, накнаде зарада и остали лични расходи	(1.040.156)	(931.897)
Плаћене камате	(12.650)	(20.575)
Порез на добитак	(57.502)	(25.913)
Плаћања по основу осталих јавних прихода	(209.898)	(183.054)
	<u>214.823</u>	<u>348.352</u>
Нето приливи готовине из пословних активности		
Токови готовине из активности инвестирања		
Продаја акција и удела	27.266	2.205
Продаја некретнина, постројења и опреме	13.337	66
Примљене камате	696	1.635
Примљене дивиденде		1.977
Куповина нематеријалних улагања, некретнина и опреме	(141.334)	(71.575)
Остали финансијски пласмани нето прилив/(одлив)	433	-
	<u>(99.602)</u>	<u>(65.692)</u>
Нето прилив/(одлив) готовине из активности инвестирања		
Токови готовине из активности финансирања		
Дугорочни и краткорочни кредити нето прилив/(одлив)	(205.054)	(52.828)
Откуп сопствених акција	-	(98.578)
Одливи за дивиденде и учешћа у добитку	(102.868)	(94.598)
	<u>(307.922)</u>	<u>(246.004)</u>
Нето одлив готовине из активности финансирања		
Нето прилив/(одлив) готовине	(192.701)	36.656
Готовина на почетку обрачунског периода	816.379	402.870
Негативне курсне разлике по основу прерачуна готовине	(2.736)	14.318
	<u>620.942</u>	<u>453.844</u>
Готовина на крају обрачунског периода	<u>620.942</u>	<u>453.844</u>

МЕТАЛАЦ А.Д. ГОРЊИ МИЛАНОВАЦ

**Напомене уз консолидоване финансијске извештаје
30. јун 2017. године**

КОНСОЛИДОВАНИ БИЛАНС УСПЕХА

У периоду од 1. јануара до 30. јуна 2016. и 2017. године
(У хиљадама динара)

	Напомене	2017.	2016.
ПОСЛОВНИ ПРИХОДИ			
Приходи од продаје	5	4.052.741	3.802.080
Остали пословни приходи	7	126.602	100.232
		<u>4.179.343</u>	<u>3.902.312</u>
ПОСЛОВНИ РАСХОДИ			
Набавна вредност продате робе		(1.391.802)	(1.298.296)
Трошкови материјала и енергије	8	(1.075.644)	(1.000.454)
Приходи од активирања учинака и робе (Повећање)/смањење залиха учинака		(8.903)	(8.458)
Трошкови зарада, накнада зарада и остали лични расходи	9	(1.053.867)	(952.171)
Трошкови амортизације	10	(113.305)	(102.430)
Остали пословни расходи	11	(342.826)	(369.537)
Остала дугорочна резервисања		(33.400)	(34.447)
		<u>(3.859.520)</u>	<u>(3.592.968)</u>
ПОСЛОВНИ ДОБИТАК		<u>319.823</u>	<u>309.344</u>
Финансијски приходи	12	89.918	120.727
Финансијски расходи	13	(59.281)	(60.023)
Остали приходи	14	50.075	15.180
Остали расходи	15	(55.403)	(51.521)
		<u>25.309</u>	<u>24.363</u>
ДОБИТАК ПРЕ ОПОРЕЗИВАЊА		<u>333.707</u>	<u>333.707</u>
ПОРЕЗ НА ДОБИТАК			
- порески расходи периода		-	-
- одложени порески приход периода		-	-
		<u>-</u>	<u>-</u>
НЕТО ДОБИТАК		<u>345.132</u>	<u>333.707</u>
НЕТО ДОБИТАК/(ГУБИТАК) КОЈИ ПРИПАДА:			
Власницима матичног предузећа		336.104	331.077
Мањинским улагачима		9.028	2.630
		<u>345.132</u>	<u>333.707</u>
Основна/разводњена зарада по акцији (у динарима)	16	<u>164,75</u>	<u>162,30</u>

Напомене на наредним странама чине саставни део ових консолидованих финансијских извештаја.

КОНСОЛИДОВАНИ БИЛАНС СТАЊА
На дан 30. јун 2017. године
(У хиљадама динара)

	Напомене	30.06.2017.	31.12.2016.
АКТИВА			
Стална имовина			
Нематеријална улагања		28.050	31.320
Некретнине, постројења и опрема	18	2.194.654	2.094.446
Инвестиционе некретнине		354.718	358.374
Дугорочни финансијски пласмани	19	17.229	47.909
		<u>2.594.651</u>	<u>2.532.049</u>
Обртна имовина			
Залихе	20	2.455.349	2.035.099
Потраживања	21	1.423.570	1.628.985
Потраживања за више плаћен порез на добитак		48.984	19.724
Краткорочни финансијски пласмани	22	513.552	552.690
Готовина и готовински еквиваленти	23	620.942	816.379
Порез на додату вредност и активна временска разграничења		116.946	60.514
		<u>5.179.373</u>	<u>5.113.391</u>
Укупно актива		<u>7.774.024</u>	<u>7.645.440</u>
ПАСИВА			
Капитал и резерве			
Акцијски капитал		2.448.000	2.448.000
Остали капитал		33.899	33.899
Емисиона премија		(5.323)	(29.335)
Резерве		179.257	179.257
Нереализовани добици по основу ХОВ		8.041	21.575
Транслационе резерве		19.417	30.667
Актуарски добици (губици)		(44.301)	(44.301)
Откупљене сопствене акције		(84.756)	(84.756)
Нераспоређени добитак		2.171.401	1.965.766
<i>Капитал који припада већинским власницима</i>		4.725.635	4.544.783
<i>Мањински интерес</i>		138.368	129.363
		<u>4.864.003</u>	<u>4.674.146</u>
Дугорочне обавезе и резервисања			
Дугорочна резервисања		224.568	246.434
Дугорочни кредити	24	437.986	341.052
		<u>662.554</u>	<u>587.486</u>
Краткорочне обавезе			
Краткорочне финансијске обавезе	25	515.017	828.915
Обавезе из пословања	26	1.148.013	1.101.854
Остале краткорочне обавезе	27	431.225	318.216
Обавезе по основу пореза на додату вредност и осталих јавних прихода и пасивна временска разграничења		116.906	64.718
Обавезе по основу пореза на добитак		0	34.933
		<u>2.211.161</u>	<u>2.348.636</u>
Одложене пореске обавезе		<u>36.306</u>	<u>35.172</u>
Укупно пасива		<u>7.774.024</u>	<u>7.645.440</u>
Ванбилансна актива/пасива		<u>349.941</u>	<u>292.891</u>

Напомене на наредним странама чине саставни део ових консолидованих финансијских извештаја.

КОНСОЛИДОВАНИ ИЗВЕШТАЈ О ОСТАЛОМ РЕЗУЛТАТУ
У периоду од 1. јануара до 30. јуна 2016, 2017. године
(У хиљадама динара)

	<u>30.06.2017.</u>	<u>30.06.2016.</u>
Нето резултат из пословања		
Нето добитак	345.132	333.077
Нето губитак	-	-
Остали свеобухватни добитак или губитак		
Ставке које неће бити реклаификоване у биланс успеха		
Промена ревалоризације нематеријалне имовине	-	-
Актуарски добици или губици	-	-
Ставке које накнадно могу бити реклаификоване у биланс успеха		
Добици / (губици) по основу прерачуна финансијских извештаја иностраног пословања	-	-
Добици / (губици) пооснову хартија од вредности расположивих за продају	-	-
Укупан нето свеобухватни резултат периода		
Укупан нето свобухватни добитак	345.132	333.077
Укупан нето свеобухватни губитак	-	-
Укупан нето свеобухватни добитак или губитак	<u>345.132</u>	<u>333.077</u>
Приписан већинским власницима капитала	336.104	331.077
Приписан власницима који немају контролу	9.028	2.630

Напомене на наредним странама чине саставни део ових консолидованих финансијских извештаја.

КОНСОЛИДОВАНИ ИЗВЕШТАЈ О ПРОМЕНАМА НА КАПИТАЛУ
У периоду од 1. јануара до 30. јуна 2017. године (У хиљадама динара)

	Акцијски капитал	Остали капитал	Откупљене акције	Емисиона премија	Резерве	Нереализовани добити по основу ХОВ	Актуарски губици	Транслационе резерве	Нерасподелјена добит	Капитал који припада већинским власницима	Мањинск и интерес	Укупно
Стање 1. јануара 2016. године	408 000	33 899	(6 108)	(29 335)	219 220	5 883	(44 301)	20 537	3 608 872	4 216 667	120 235	4 336 902
Увећање капитала	2 040 000				0				(2 040 000)	-	-	0
Куповина (расподела) акција			6 108	33 855	(39 963)					-		-
Куповина акција			(84 756)	(9 843)						(94 599)		(94 599)
Актуарски губици												
Нереализовани добити од хартија од вредности						15 692				15 692	23	15 715
Ефекат промене девизних курсева								10 130		10 130		10 130
Учеће запослених у добити												
Исплата дивиденде									(158 100)	(158 100)		(158 100)
Нето добит текуће године									554 993	554 993	9 105	564 098
Стање 31. децембар 2016. године	2 448 000	33 899	(84 756)	(5 323)	179 257	21 575	(44 301)	30 667	1 965 765	4 544 783	129 363	4 674 146
Стање 1. јануара 2017. године	2 448 000	33 899	(84 756)	(5 323)	179 257	21 575	(44 301)	30 667	1 965 765	4 544 783	129 363	4 674 146
Куповина (расподела) акција			0	-	-							
Куповина акција			-	-								
Нереализовани добити од хартија од вредности						(13 534)				(13 534)	(24)	(13 558)
Ефекат промена девизних курсева								(11 250)	27 083	15 833		15 833
Учеће запослених у добити												
Исплата дивиденде									(157 550)	(157 550)		(157 550)
Нето добит текуће године									336 104	336 104	9 028	345 132
Стање 30. јуна 2017. године	2 448 000	33 899	(84 756)	(5 323)	179 257	8 041	(44 301)	19 417	2 171 402	4 725 636	138 367	4 864 003

КОНСОЛИДОВАНИ ИЗВЕШТАЈ О НОВЧАНИМ ТОКОВИМА
У периоду од 1. јануара до 30. јуна 2016./2017. године
(У хиљадама динара)

	<u>30.06.2017.</u>	<u>30.06.2016.</u>
Токови готовине из пословних активности		
Продаја и примљени аванси	4.958.906	4.387.816
Примљене камате из пословних активности	32.534	36.518
Остали приливи из редовног пословања	193.298	124.567
Исплате добављачима и дати аванси	(3.649.709)	(3.039.110)
Зараде, накнаде зарада и остали лични расходи	(1.040.156)	(931.897)
Плаћене камате	(12.650)	(20.575)
Порез на добитак	(57.502)	(25.913)
Плаћања по основу осталих јавних прихода	(209.898)	(183.054)
	<u>214.823</u>	<u>348.352</u>
Нето приливи готовине из пословних активности		
Токови готовине из активности инвестирања		
Продаја акција и удела	27.266	2.205
Продаја некретнина, постројења и опреме	13.337	66
Примљене камате	696	1.635
Примљене дивиденде		1.977
Куповина нематеријалних улагања, некретнина и опреме	(141.334)	(71.575)
Остали финансијски пласмани нето прилив/(одлив)	433	-
	<u>(99.602)</u>	<u>(65.692)</u>
Нето прилив/(одлив) готовине из активности инвестирања		
Токови готовине из активности финансирања		
Дугорочни и краткорочни кредити нето прилив/(одлив)	(205.054)	(52.828)
Откуп сопствених акција	-	(98.578)
Одливи за дивиденде и учешћа у добитку	(102.868)	(94.598)
	<u>(307.922)</u>	<u>(246.004)</u>
Нето одлив готовине из активности финансирања		
Нето прилив/(одлив) готовине	(192.701)	36.656
Готовина на почетку обрачунског периода	816.379	402.870
Негативне курсне разлике по основу прерачуна готовине	(2.736)	14.318
	<u>620.942</u>	<u>453.844</u>
Готовина на крају обрачунског периода	<u>620.942</u>	<u>453.844</u>

Напомене на наредним странама чине саставни део ових консолидованих финансијских извештаја.

НАПОМЕНЕ УЗ ФИНАНСИЈСКЕ ИЗВЕШТАЈЕ

30. јун 2017. године

1. ОСНИВАЊЕ И ДЕЛАТНОСТ

Металац а.д., Горњи Милановац (у даљем тексту “Друштво”) је до 2003. године било друштва у мешовитој својини (са друштвеним и акцијским капиталом) од када је 100% акционарско друштво. Друштво је првобитно основано 1959. године као предузеће у друштвеној својини. На дан 8. децембра 1990. године донета је одлука Радничког савета друштвеног предузећа Металац да се повећа капитал издавањем и продајом деоница запосленима и да се изврши трансформација предузећа у деоничарско друштво у мешовитој својини. На дан 27. јула 1998. године извршена је трансформација, у складу са новим Законом о својинској трансформацији. Током 2003. године дошло је до даље власничке трансформације у којој је друштвени капитал Друштва у потпуности приватизован, док је у пословној 2004. години, Друштво извршило другу емисију обичних акција.

Друштво се првенствено бави производњом и продајом широког асортимана емајлираног, тефлонизираних, алуминијумског и инокс посуђа, производњом и продајом термоакумулационих бојлера од 50, 80 и 120 литара са емајлираним и инокс казаном и малолитражних бојлера од 5 и 10 литара, производњом и продајом свих врста транспортних и офсет кутија, производњом и продајом инокс судопера и производа од ливених полимера, од септембра 2015 године и производњом делова за аутомбиле и камионе спона, зглобова и вођица мостова и трговином робе из производног програма као и осталих сегмената.

Друштво је током децембра 2005. године извршило реорганизацију и основало шест друштава која су 100% у његовом власништву и од 2006. године наставља да послује као децентрализована компанија, која у свом делокругу рада задржава холдинг активности- управљање и финансирање, а поред тога привремено задржава обављање услуга транспорта, ресторана, заштите, безбедности и одржавања фабричког круга. Остале, односно основне делатности из дотадашњег делокруга пословања, пренете су на новоорганизована друштва.

На дан 31. децембра 2016. године Друштво је имало 2,016 запослених радника (2015: 1,942 запослена радника). Повећање броја запослених је резултат повећане потребе за ангажовањем радне снаге услед повећања обима производње и реализације.

Седиште Друштва је у Горњем Милановцу, улица Кнеза Александра број 212.

2. ОСНОВЕ ЗА САСТАВЉАЊЕ И ПРЕЗЕНТАЦИЈУ ФИНАНСИЈСКИХ ИЗВЕШТАЈА И РАЧУНОВОДСТВЕНИ МЕТОД

Консолидовани финансијски извештаји обухватају извештаје матичног предузећа Металац а.д., Горњи Милановац и следећих зависних предузећа у земљи и иностранству:

	<u>Процент учешћа у капиталу</u>
1. Металац Посуђе д.о.о, Горњи Милановац	100%
2. Металац Маркет д.о.о, Горњи Милановац	100%
3. Металац Trade д.о.о, Горњи Милановац	100%
4. Металац Print д.о.о, Горњи Милановац	100%
5. Металац Инко д.о.о, Горњи Милановац	100%
6. Металац Бојлер д.о.о, Горњи Милановац	100%
7. Металац Фад д.о.о, Горњи Милановац	100%
8. Металац Пролетер а.д., Горњи Милановац	64,55 %
9. Металац Home Market а.д., Нови Сад	82,36 %
10. Метпор д.о.о, Београд	100%
11. Металац Home Market д.о.о, Загреб, Република Хрватска	100%
12. Металац Маркет д.о.о, Подгорица, Република Црна Гора	100%
13. Метрот о.о.о. Москва, Русија	100%
14. Металац-Украјина, Кијево Украјина	100%

НАПОМЕНЕ УЗ ФИНАНСИЈСКЕ ИЗВЕШТАЈЕ

30. јун 2017. године

2. ОСНОВЕ ЗА САСТАВЉАЊЕ И ПРЕЗЕНТАЦИЈУ ФИНАНСИЈСКИХ ИЗВЕШТАЈА И РАЧУНОВОДСТВЕНИ МЕТОД (наставак)

Основе за састављање и презентацију финансијских извештаја и рачуноводствени метод који је коришћен за састављање извештаја на дан 30.06.2017.године је у складу са Основама за састављање и презентацију финансијских извештаја и рачуноводствени метод коришћен за израду годишњег финансијског извештаја на дан 31.12.2016.године.

3. ПРЕГЛЕД ЗНАЧАЈНИЈИХ РАЧУНОВОДСТВЕНИХ ПОЛИТИКА

Рачуноводствене политике које су коришћене за израду финансијског извештаја на дан 30.06.2017.године су рачуноводствене политике које су коришћене за израду годишњег финансијског извештаја на дан 31.12.2016.године.

4. ПРЕГЛЕД ЗНАЧАЈНИЈИХ РАЧУНОВОДСТВЕНИХ ПРОЦЕНА

Презентација финансијских извештаја захтева од руководства Предузећа коришћење најбољих могућих процена и разумних претпоставки, које имају ефекта на презентирани вредности средстава и обавеза као и обелодањивање потенцијалних потраживања и обавеза на дан састављања финансијских извештаја, као и прихода и расхода у току извештајног периода. Ове процене и претпоставке су засноване на информацијама расположивим на дан састављања финансијских извештаја 30.06.2017. године.

5. ПРИХОДИ ОД ПРОДАЈЕ

	У хиљадама динара 30. јун	
	2017.	2016.
<i>Домаће тржиште</i>		
Приход од продаје робе	1.905.474	1.719.372
Приходи од продаје производа и услуга	537.439	527.791
	<u>2.442.913</u>	<u>2.247.163</u>
<i>Инострано тржиште</i>		
Приход од продаје робе	49.792	104.133
Приходи од продаје производа и услуга	1.560.036	1.450.784
	<u>1.609.828</u>	<u>1.554.917</u>
	<u>4.052.741</u>	<u>3.802.080</u>

НАПОМЕНЕ УЗ ФИНАНСИЈСКЕ ИЗВЕШТАЈЕ

30. јун 2017. године

6. ПОСЛОВНА И ТРЖИШНА СЕГМЕНТАЦИЈА

Производи и услуге у оквиру пословних сегмената

За потребе руковођења, Предузеће је организовано у шест пословних сегмената. Ови сегменти су основа на којој Предузеће извештава своје примарне информације о сегментима. Основни производи и услуге сваког од ових сегмената су као што следи:

Емајлирано посуђе - производња и продаја свих врста посуђа-емајлираног, тефлонизираниог, алуминијумског и инок посуђа.

Бојлери – производња и продаја акумулационих бојлера од 50, 80 и 120 литара са емајлираним и инок казаном и малолитражних бојлера од 5 и 10 литара.

Амбалажа – Производња и продаја свих врста транспортних и офсет кутија.

Судопере – производња и продаја инок једноделних и дводелних судопера, производа од ливених полимера и гранитне судопере.

Ауто делови – Производња и продаја спона, зглобова и вођица мостова за путничке аутомобиле, камионе и пољопривредне машине.

Трговине - малопродаја и велепродаја робе углавном из производног програма осталих сегмената.

Услуге Холдинга - у свом делокругу рада задржава холдинг активности-управљање и финансирање, а поред тога задржава обављање услуга транспорта, ресторана, заштите, безбедности и одржавања фабричког круга. Поред тога, највећи део некретнина, постројења и опреме који се налазе у власништву Предузећа се изнајмљују новоорганизованим предузећима.

Приходи од продаје по пословним сегментима

	Екстерна продаја		Интерна продаја		У хиљадама динара 30. јун Укупно	
	2017	2016	2017	2016	2017	2016
Емајлирано Посуђе	839.550	839.550	733.710	600.321	1.521.123	1.439.871
Бојлери	203.109	203.109	102.994	61.048	342.573	264.157
Амбалажа	113.326	113.326	129.364	130.983	219.994	244.309
Судопере	115.845	115.845	60.506	42.788	181.655	158.633
Ауто делови	187.264	187.264	2.888	1.679	178.892	188.943
Трговина	2.298.842	2.298.842	323.039	250.300	2.921.364	2.549.142
Услуге Холдинга	44.144	44.144	190.870	189.752	230.512	233.896
Укупно за све сегменте	4.052.741	3.802.080	1.543.371	1.276.871	5.596.113	5.078.951
Елиминације интерне продаје					1.543.371	1.276.871
Консолидовани приходи од продаје					4.052.742	3.802.080

НАПОМЕНЕ УЗ ФИНАНСИЈСКЕ ИЗВЕШТАЈЕ

30. јун 2017. године

6. ПОСЛОВНА И ТРЖИШНА СЕГМЕНТАЦИЈА (наставак)

Резултат по пословним сегментима

	У хиљадама динара 30. јун	
	2017.	2016.
Емајлирано Посуђе	188.988	171.720
Бојлери	10.900	4.504
Амбалажа	10.154	24.638
Судопере	17.838	13.477
Ауто делови	8.691	26.554
Трговина	76.189	60.901
Услуге Холдинга	160.956	131.913
Укупно за све сегменте	473.716	433.707
Елиминације интерних односа	(128.584)	(100.000)
Добит пре опорезивања	345.132	333.707
Порески расход периода		
Одложени порески приход периода		
Нето добитак	345.132	333.707

Рачуноводствене политике извештајних сегмената су идентичне као и рачуноводствене политике Предузећа описане у напомени 3. Резултат сегмента представља профит/(губитак) сваког сегмента, са укљученом алокацијом свих трошкова, и то на бази прихода остварених од стране сваког сегмента посебно, а пре елиминације интерних односа. То представља критеријум који се извештава према руководиоцима надлежним за доношење кључних одлука, у циљу алокације адекватних ресурса сегментима, као и анализе њихових резултата.

Средства и обавезе по пословним сегментима

	У хиљадама динара			
	Обртна имовина		Укупне обавезе	
	30. јун 2017.	31. децембар 2016.	30. јун 2017.	31. децембар 2016.
Емајлирано посуђе	2.771.834	2.947.670	1.779.424	1.933.516
Бојлери	396.757	338.159	445.568	386.067
Амбалажа	256.501	227.696	272.640	248.502
Судопере	244.572	217.335	234.167	212.147
Ауто делови	147.124	123.424	118.217	94.465
Трговина	2.777.365	2.493.220	2.289.089	2.024.602
Услуге Холдинга	677.123	641.396	404.690	416.617
Укупно за све сегменте	7.271.276	6.988.900	5.543.795	5.315.916
Елиминације интерних односа	(2.091.903)	(1.875.509)	(2.633.774)	(2.344.622)
Консолидовано	5.179.373	5.113.391	2.910.021	2.971.294

У циљу праћења резултата сегмената и алокације адекватних ресурса између сегмената, Предузеће је извршило алокацију обртне имовине и укупних и обавезе у извештајне сегменте, обзиром да су то подаци који се достављају лицима који доносе пословне одлуке. Средства која се заједнички користе од стране извештајних сегмената, као и обавезе које су заједничке за сегменте, алоциране су у оквиру на бази остварених прихода сваког извештајног сегмента засебно.

НАПОМЕНЕ УЗ ФИНАНСИЈСКЕ ИЗВЕШТАЈЕ

30. јун 2017. године

7. ОСТАЛИ ПОСЛОВНИ ПРИХОДИ

У хиљадама динара

	30.јун	
	2017.	2016.
Закупнине	34.487	25.532
Приходи од продаје отпада	33.352	28.336
Остали пословних приходи	58.763	46.364
	<u>126.602</u>	<u>100.232</u>

8. ТРОШКОВИ МАТЕРИЈАЛА И ЕНЕРГИЈЕ

У хиљадама динара

	30.јун	
	2017.	2016.
Трошкови материјала за израду	807.712	765.974
Трошкови осталог материјала	88.512	61.145
Трошкови горива и енергије	179.420	173.335
	<u>1.075.644</u>	<u>1.000.454</u>

9. ТРОШКОВИ ЗАРАДА, НАКНАДА ЗАРАДА И ОСТАЛИ ЛИЧНИ РАСХОДИ

У хиљадама динара

	30.јун	
	2017.	2016.
Бруто зараде и накнаде запосленима	800.111	730.584
Доприноси на терет послодавца	151.043	138.011
Остали лични расходи	102.713	83.576
	<u>1.053.867</u>	<u>952.171</u>

10. ТРОШКОВИ АМОРТИЗАЦИЈЕ И РЕЗЕРВИСАЊА

У хиљадама динара

	30.јун	
	2017.	2016.
Трошкови амортизације	113.305	102.430
Трошкови резервисања за гарантни рок	2.400	2.400
Трошкови осталих резервисања	31.000	32.047
	<u>146.705</u>	<u>136.877</u>

НАПОМЕНЕ УЗ ФИНАНСИЈСКЕ ИЗВЕШТАЈЕ
30. јун 2017. године

11. ОСТАЛИ ПОСЛОВНИ РАСХОДИ

У хиљадама динара

	30. јун	
	2017.	2016.
Транспортне услуге	43.754	40.516
Закупнине	60.403	59.597
Одржавање	39.713	40.891
Трошкови реклама	56.643	36.938
Индиректни порези и доприноси	23.724	27.633
Трошкови производних услуга	14.891	15.650
Трошкови осталих услуга	53.848	94.352
Премије осигурања	8.769	8.649
Банкарске провизије	7.206	6.568
Трошкови репрезентације	9.295	9.947
Трошкови сајмова	6.359	10.938
Чланарине	3.475	3.688
Остали пословни расходи	14.746	14.170
	<u>342.826</u>	<u>369.537</u>

12. ФИНАНСИЈСКИ ПРИХОДИ

У хиљадама динара

	30. јун	
	2017.	2016.
Приходи од камата	50.602	57.051
Позитивне курсне разлике	34.685	60.761
Остали финансијски приходи	4.631	2.915
	<u>89.918</u>	<u>120.727</u>

13. ФИНАНСИЈСКИ РАСХОДИ

У хиљадама динара

	30. јун	
	2017.	2016.
Расходи камата	11.460	17.776
Негативне курсне разлике	39.769	19.817
Расходи по основу ефеката валутне клаузуле	314	15.514
Остали финансијски расходи	7.738	6.916
	<u>59.281</u>	<u>60.023</u>

НАПОМЕНЕ УЗ ФИНАНСИЈСКЕ ИЗВЕШТАЈЕ
30. јун 2017. године

14. ОСТАЛИ ПРИХОДИ

У хиљадама динара

	30. јун	
	2017.	2016.
Добици од продаје основних средстава	18.936	754
Приходи од усклађивања вредности залиха	-	4.649
Остали приходи	31.139	9.777
	<u>50.075</u>	<u>15.180</u>

15. ОСТАЛИ РАСХОДИ

У хиљадама динара

	30. јун	
	2017.	2016.
Губици по основу продаје и расхоровања некретнина и опреме	414	248
Донације	22.704	24.560
Расхоровање залиха материјала и робе	3.642	3.640
Остало	28.643	23.073
	<u>55.403</u>	<u>51.521</u>

16. ЗАРАДА ПО АКЦИЈИ

У хиљадама динара

	30. јун	
	2017.	2016.
Нето добитак који припада власницима матичног предузећа	336.104	331.077
Просечан пондерисани број акција	2.040.000	2.040.000
Основна зарада по акцији (у динарима)	<u>164,75</u>	<u>162,29</u>

17. ОДЛОЖЕНА ПОРЕСКА СРЕДСТВА

На дан 30. јуна 2017. године Предузеће није исказало одложена пореска средства по основу пренетих пореских кредита. Предузеће није извршило признавање одложених пореских средстава због неизвесности да ће ниво очекиваних будућих опорезивих добитака бити довољан да се неискоришћени порески кредити могу искористити.

18. НЕКРЕТНИНЕ, ПОСТРОЈЕЊА И ОПРЕМА, ИНВЕСТИЦИОНЕ НЕКРЕТНИНЕ И НЕМАТЕРИЈАЛНА УЛАГАЊА (наставак)

На грађевинским објектима Предузећа укњижене су хипотеке у корист Unicredit банке а.д. Beograd, Societe Generale Србија као гаранција којима се обезбеђује уредна отплата кредита. Садасња вредност некретнина под хипотеком на дан 30. јун 2017 године износи 245.692 хиљаде динара.

Инвестиционе некретнине исказане, са стањем на дан 30. јун 2017. године у износу од 354.718 хиљада динара садрже улагање у Стадион Металац. Нето садасшња вредност стадиона на дан 30. јун 2017. године износи 259.530 хиљада динара.

19. ДУГОРОЧНИ ФИНАНСИЈСКИ ПЛАСМАНИ

	У хиљадама динара	
	30. јун 2017.	31. децембар 2016.
<i>Учешће у капиталу банака</i>		
Чачанска банка а.д., Чачак	-	32.104
Развојна банка Војводине а.д, Нови Сад	1.050	1.050
	<u>1.050</u>	<u>33.154</u>
<i>Пласмани у финансијске организације и предузећа</i>		
Осигуравајуће организације	7.655	7.655
Остало	9.440	12.553
	<u>17.095</u>	<u>20.208</u>
<i>Остали дугорочни пласмани</i>		
Дугорочни кредити дати запосленима	214	230
	<u>214</u>	<u>230</u>
<i>Минус: Исправка вредности</i>		
Развојна банка Војводине а.д, Нови Сад	(1.050)	(1.050)
Чачанска банка а.д. Чачак	-	(4.553)
Остали	(80)	(80)
	<u>(1.130)</u>	<u>(5.683)</u>
	<u>17.229</u>	<u>47.909</u>

20. ЗАЛИХЕ

	У хиљадама динара	
	30. јун 2017.	31. децембар 2016.
Материјал	532.233	488.261
Резервни делови	52.735	48.598
Алат и инвентар	4.354	3.572
Недовршена производња	164.201	101.330
Готови производи	500.271	396.713
Роба	1.194.719	966.022
	<u>2.448.513</u>	<u>2.004.496</u>
<i>Дати аванси</i>		
	<u>49.217</u>	<u>72.954</u>
Минус: Исправка вредности		
- материјала	(31.467)	(31.467)
- робе	(5.852)	(5.852)
- датих аванса	(5.032)	(5.032)
	<u>(42.351)</u>	<u>(42.351)</u>
	<u>2.455.379</u>	<u>2.035.099</u>

21. ПОТРАЖИВАЊА

	У хиљадама динара	
	30. јун 2017.	31. децембар 2016.
Потраживања:		
- купци у земљи	551.397	819.762
- купци у иностранству	951.055	906.641
Потраживања од консигнационе продаје	41.744	23.239
Потраживања од запослених	15.997	11.932
Остала потраживања	12.831	16.865
	<u>1.573.024</u>	<u>1.778.439</u>
Минус: Исправка вредности потраживања од		
- купаца	(139.115)	(139.115)
- других потраживања	(10.339)	(10.339)
	<u>(149.454)</u>	<u>(149.454)</u>
	<u>1.423.570</u>	<u>1.628.985</u>

22. КРАТКОРОЧНИ ФИНАНСИЈСКИ ПЛАСМАНИ

	У хиљадама динара	
	30. јун 2017.	31. децембар 2016.
Краткорочни пласмани остали	129	14.114
Краткорочни потрошачки кредити	645.794	670.947
	<u>645.923</u>	<u>685.061</u>
Минус: Исправка вредности:	(71.471)	(71.471)
Свођење на фер вредност	(60.900)	(60.900)
	<u>(132.371)</u>	<u>(132.371)</u>
	<u>513.552</u>	<u>552.690</u>

22. КРАТКОРОЧНИ ФИНАНСИЈСКИ ПЛАСМАНИ (наставак)

Краткорочни потрошачки кредити исказани на дан 30. јун 2017 у износу од 645.794 хиљада динара (31. децембар 2016 годин 670.947 хиљада динара) представљају потраживања по основу продаје на одложено плаћање до годину дана.

23. ГОТОВИНСКИ ЕКВИВАЛЕНТИ И ГОТОВИНА

	У хиљадама динара	
	30. јун 2017.	31. децембар 2016.
Текући рачуни		
- у динарима	75.769	147.043
- у страниј валути	478.655	596.597
Чекови грађана	53.409	57.492
Благајна	1.292	6.407
Остала новчана средства	11.817	8.840
	<u>620.942</u>	<u>816.379</u>

Чекови грађана исказани, са стањем на дан 30. јун 2017. године, у износу од 53.409 хиљаде динара представљају примљене чекове грађана за продају на одложено плаћање до пет месеци.

24. ДУГОРОЧНИ КРЕДИТИ

	У хиљадама динара	
	30. јун 2017.	31. децембар 2016.
Дугорочни кредити	898.516	1.083.663
Текућа доспећа	(460.530)	(742.611)
	<u>437.986</u>	<u>341.052</u>

Дугорочни кредити на дан 30. јуна 2017. године су приказани у табели која следи:

	EUR	У хиљадама динара	
		30. јун 2017.	31. децембар 2016.
Банка Интеса а.д. Београд	825.000	99.925	108.038
Кредит Агрикол Србија	-	-	11.938
Социете Генерале банка, Србија	2.900.114	351.267	681.196
Уникредит банка а.д. Београд	3.693.174	447.324	282.491
	<u>7.418.288</u>	<u>898.516</u>	<u>1.083.663</u>
Текућа доспећа:		(460.530)	(742.611)
		<u>437.986</u>	<u>341.052</u>

Кредити одобрени од стране Уникредит банка а.д. Београд и Социете Генерале банка Србија су обезбеђени хипотеком над грађевинским објектима Предузећа. Дугорочни кредити одобрени су Предузећу са роком отплате до 3 године.

24. ДУГОРОЧНИ КРЕДИТИ (наставка)

Доспеће дугорочних кредита приказано је у следећој табели:

	У хиљадама динара	
	30. јун 2017.	31. децембар 2016.
- до 1 године	460.530	742.611
- од 1 до 2 године	413.762	331.174
- од 2 до 3 године	24.224	9.878
	<u>898.516</u>	<u>1.083.663</u>

25. КРАТКОРОЧНЕ ФИНАНСИЈСКЕ ОБАВЕЗЕ

	У хиљадама динара	
	30. јун 2017.	31. децембар 2016.
Краткорочни кредити	-	30.868
Текућа доспећа дугорочних кредита	460.530	742.611
Позјмица по текућем рачуну	50.487	55.436
	<u>515.017</u>	<u>828.915</u>

Краткорочни кредити на дан 30. јун 2017. године су приказани у табели која следи:

	У хиљадама динара	
	30. јун 2017.	31. децембар 2016.
Позјмица по текућем рачуну	50.487	55.436
Кредит Агрикол банка Србија	-	30.868
	<u>50.487</u>	<u>86.304</u>

Дозвољена прекорачења по текућем рачуну исказана, на дан 30. јун 2017. године, у износу од 50.487 хиљада динара се користе по потреби за одржање текуће ликвидности.

26. ОБАВЕЗЕ ИЗ ПОСЛОВАЊА

	У хиљадама динара	
	30. јун 2017.	31. децембар 2016.
Добављачи у земљи	1.027.855	945.802
Добављачи у иностранству	105.691	135.440
Примљени аванси	5.896	16.026
Остале обавезе из пословања	8.571	4.586
	<u>1.148.013</u>	<u>1.101.854</u>

27. ОСТАЛЕ КРАТКОРОЧНЕ ОБАВЕЗЕ

	У хиљадама динара	
	30. јун 2017.	31. децембар 2016.
Обавезе за зараде и накнаде зарада	110.716	96.517
Обавезе за порезе и доприносе на зараде и накнаде	53.033	42.948
Обавезе за дивиденде	75.747	21.065
Обавезе за камате	2.342	2.144
Остале обавезе према запосленима	4.439	9.418
Обавезе за учешће у добити	140.931	140.931
Остала краткорочна реервисања	43.987	4.000
Остало	30	1.193
	<u>431.225</u>	<u>318.216</u>

28. ДЕВИЗНИ КУРСЕВИ

Средњи курсеве за девизе, утврђени на међубанкарском тржишту девиза, примењени за прерачун девизних позиција биланса стања у динаре, за поједине главне валуте су били следећи:

	<u>30. јун 2017.</u>	<u>31. децембар 2016.</u>
EUR	121,1218	123,4723
GBP	137,6384	143,8065
USD	106,2192	117,1353

У Горњем Милановцу

08.08.2017. године

Лице одговорно за састављање

М.П.

Законски заступник

POLUGODIŠNJI KONSOLIDOVANI IZVEŠTAJ O POSLOVANJU

LJUDSKI RESURSI

Broj zaposlenih u društvima u okviru Metalac Grupe u prvih šest meseci 2017. godine povećan je za 44 zaposlena ili za 2,20% u odnosu na broj zaposlenih u istom periodu prethodne godine, a za 36 zaposlenih ili za 1,79% u odnosu na kraj 2016. godine. Metalac a.d. je broj zaposlenih povećao za 4 izvršioca ili za 2,14%, kod proizvodnih društava najizraženiji rast zaposlenosti je u Metalac Inku za 5,56% i u Metalac Bojleru za 3,57%, dok smanjenje broja zaposlenih beleže Metalac Print za 2,74% i Metalac FAD za 1,56%. Kod trgovačkih društava broj zaposlenih povećan je najviše u Metalac Home Marketu za 9,17%, Metalac Marketu za 5,80% i Metalac Proleteru za 5,22%. Kod ino društava, Metalac Market Podgorica beleži povećanje broja zaposlenih za 22,50%, Metrot za 6,45%, dok je Metalac Home Market iz Zagreba smanjio broj zaposlenih za 57,14%.

U kvalifikacionoj strukturi povećano je učešće zaposlenih sa IV stepenom stručne spreme za 1,23% ili za 41 zaposlenog u odnosu na isti period prethodne godine. Broj zaposlenih sa visokom stručnom spremom povećao se za 3,61% ili za 7 zaposlenih, što je povećalo i njihovo učešće u ukupnom broju zaposlenih za 0,14% i sada iznosi 9,85%. Novoprimitljenih visokoškolaca u prvih šest meseci 2017. godine je ukupno 8, od kojih su u Metalac a.d. primljeni dipl. pravnik i dipl. dizajner, u Posudu dva dipl. ing. elektrotehnike, u Metalac FAD-u dipl. ing. metalurgije, u Metalac Trade dipl. ekonomista, u Metrot dipl. menadžer i u Metalac Ukrajini dipl. ekonomista. Od zaposlenih sa visokom stručnom spremom 45% zaposlenih su ekonomske, a 20% zaposlenih mašinske struke.

U pogledu polne strukture, povećan je broj žena za 42 zaposlene ili za 4,79%, tako da od ukupnog broja zaposlenih 45% čine žene. Kod starosne strukture, 51,80% zaposlenih je starosti do 40 godina, a 73,40% zaposlenih starosti do 50 godina. Zaposleni u Metalac Inku i Metalac Bojleru su i dalje najmlađe prosečne starosti sa 33,8 odnosno 36,4 godine života.

Posmatrajući fluktuaciju u prvoj polovini 2017. godine, kod proizvodnih društva najveći broj novih zaposlenih zasnovali su radni odnos u Metalac Posudu 15 zaposlenih, uglavnom na poslove u proizvodnim organizacionim celinama, a kod trgovačkih društava najviše u Metalac Proleter 20 zaposlenih, Metalac Home Market 14 i u Metalac Market 10 zaposlenih, uglavnom na poslovima prodavca. Većina novoprimitljenih je IV i III stepena stručne spreme.

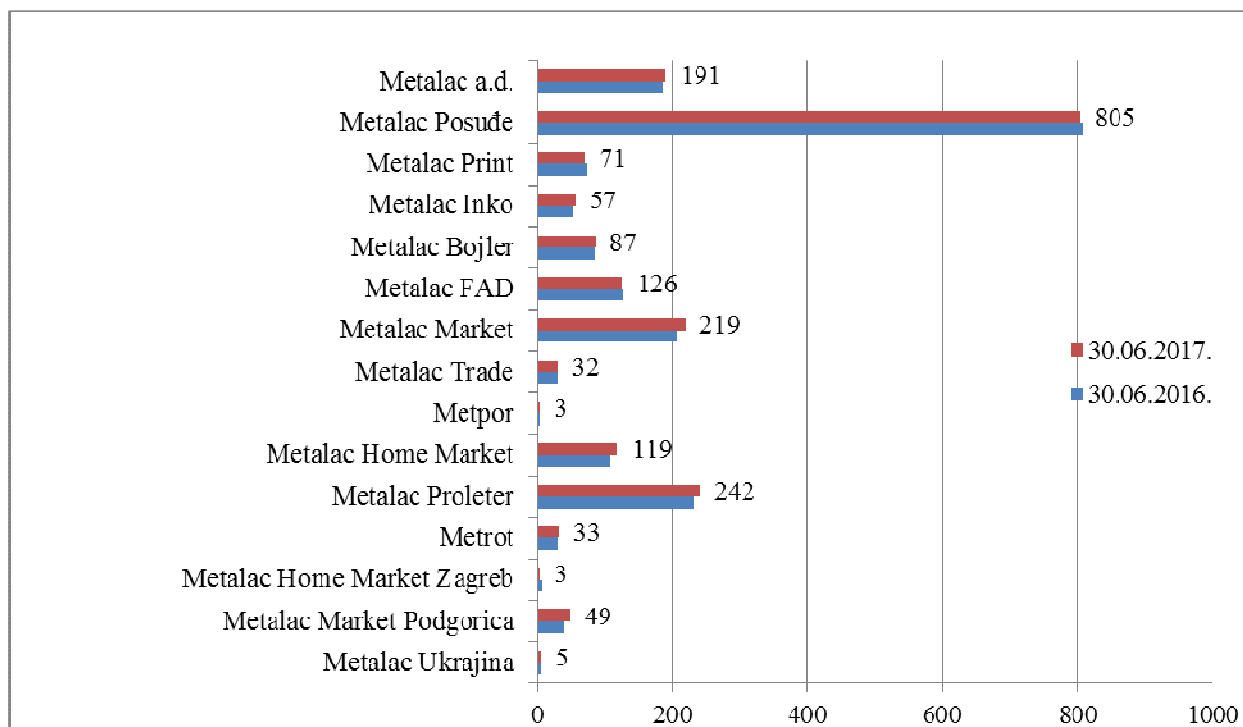
Ukupna odsutnost po osnovu bolovanja veća je za 13,47% u odnosu na bolovanja u istom periodu prethodne godine. Bolovanje preko 30 dana veće je za 29,19%, a porodijsko odsustvo za 21,05%, koje ima i najveće učešće u ukupnom bolovanju u prvih 6 meseci 2017. godine od 40,04%. Bolovanja su najviše korišćena u aprilu 9,04%, u januaru 8,78% i martu 8,27% u odnosu na ukupan mesečni fond sati. Po osnovu bolovanja, ne računajući porodilje, odsustvovalo je ukupno 401 zaposleni, od kojih je 199 bolovanje koristilo 2 ili više puta, a 100 zaposlenih odsustvovalo je po ovom osnovu od 3 do 6 meseci.

Prvu polovinu 2017. godine karakteriše rast prosečne neto zarade kod svih domaćih društava, delom zbog povećanja ugovorene cene radnog sata sa 144 na 152 dinara, a delom zbog procenta izvršenja mesečnih planova realizacije preko 100%. Prosečna neto zarada, posmatrano na nivou proseka svih domaćih društava veća je za 6,47%, a kod ino društava za 7,57% u odnosu na zarade iz istog perioda prethodne godine. Rast zarada prisutan je u svim društvima osim u Metalac Home Marketu Podgorica, gde je prosečna neto zarada za 2,73% manja u odnosu na prosek iz istog perioda prethodne godine. Ukupan iznos isplaćenih bruto zarada u domaćim društvima veći je za 9,07% u odnosu na iznos isplaćen u prvoj polovini prethodne godine, ali je procenat učešća bruto zarada u ukupnom prihodu za 0,12% manji nego u istom periodu prethodne godine. Ukupan iznos isplaćenih bruto zarada u ino društvima veći je za 20,20% i za 1,14% je povećan procenat njihovog učešća u ukupnom prihodu ino zavisnih društava.

Ukupni troškovi obuka u prvih šest meseci 2017. godine na nivou domaćih društava povećani su 205,31% u odnosu na isti period 2016. godine. Najveći deo obuka finansira Metalac a.d. koji u ukupnim troškovima obuka učestvuje sa 88,36%, a zatim Metalac Posude sa 9,92% učešća u troškovima obuka.

BROJ ZAPOSLENIH

DRUŠTVO	BROJ ZAPOSLENIH		BROJ IZVRŠILACA OZ	
	30.06.2016.	30.06.2017.	30.06.2016.	30.06.2017.
Metalac a.d.	187	191	2	3
Metalac Posuđe	809	805	35	49
Metalac Print	73	71	10	5
Metalac Inko	54	57	9	15
Metalac Bojler	84	87	2	18
Metalac FAD	128	126	/	/
Metalac Market	207	219	/	/
Metalac Trade	31	32	2	1
Metpor	3	3	/	/
Metalac Home Market	109	119	4	1
Metalac Proleter	230	242	/	/
Metrot	31	33	/	/
Metalac Home Market Zagreb	7	3	/	/
Metalac Market Podgorica	40	49	/	/
Metalac Ukrajina	5	5	/	/
UKUPNO	1998	2042	64	92



POSLOVANJE KOMPANIJE

Metalac Grupa je u prvih šest meseci ove godine je ostvarila 35 miliona eur-a ukupnog konsolidovanog prihoda što je za 14% više u odnosu na plan i 7% u odnosu u na isti period prošle godine. U strukturi ukupnog prihoda poslovni prihod ima rast od 7% u odnosu na isti period prošle godine i rezultat je rasta prodaje na domaćem tržištu 8% i većoj prodaji na ino tržištu 3%. Finansijske prihode čine prihodi od kamata za prodaju na odloženo i prihodi po osnovu efekata kursnih razlika. Pad finansijskih prihoda za prvih šest meseci u odnosu na isti period prošle godine je isključivo zbog efekata kursnih razlika. Poslovni rashodi su 7% veći i u poslovnim rashodima prema novom kontnom planu nalaze i efekti zaliha tako da njihovo kretanje, povećanje ili smanjenje utiče na visinu iznosa poslovnih rashoda.

Konsolidovana bilansna suma za prvih šest meseci ove godine je veća za 4% u odnosu na kraj prošle godine. U strukturi stalna imovina ima rast 5% a obrtna imovina 3% više nego na kraju 2016.godine. Rast obrtne imovine je uslovljen znatno povećanim zalihama za 23%. Potraživanja su manja za 11% a posebno je značajan pad gotovine 22% koji je posledica izmirenja dospelih kratkoročnih finansijskih obaveza koje su manje za 37% u odnosu na kraj godine. Kapital za posmatrani period je veći za 6% a rast dugoročnih obaveza je znatno manji od smanjenja kratkoročnih obaveza.

Konsolidovani bilans tokova gotovine na kraju obračunskog perioda pokazuje povećanje gotovine u odnosu na isti period prošle godine. Razlog povećanja je 2 miliona eur-a koji su do 30.06. 2016.godine bili u kategoriji dugoročnih finansijskih plasmana (nisu bili u gotovini) a na kraju 2016.godine su razvrstani kao kratkoročni finansijski plasmani odnosno gotovina. U ovom periodu neto priliv gotovine iz poslovne aktivnosti je manji u odnosu na isti period prošle godine, odliv gotovine po osnovu investiranja je veći i znatno veći odliv sredstava je iz aktivnosti finansiranja.

Kompleksna ocena finansijskog statusa i zarađivačke sposobnosti Kompanije, sagledava se analizom niza finansijskih pokazatelja i to: likvidnosti, poslovne aktivnosti, profitabilnosti, zaduženosti i investiranja.

Pokazatelji likvidnosti Kompanije pokazuju da su na skoro istom nivou kao i u na kraju prošle godine, tako da je Kompanija sposobna da bezuslovno i na vreme plaća dospеле obaveze i da i dalje raspolaze sa dovoljno sredstava, da se nesmetano nastavi sa poslovanjem bez narušavanja kreditne sposobnosti.

Pokazatelji poslovne aktivnosti Kompanije imaju trend bolje efikasnosti u upravljanju obrtnom imovinom u posmatranom periodu u odnosu na isti period prošle godine odnosno broj dana vezivanja gotovine je znatno manji. Takav trend nije ako se prvih šest meseci ove godine uporedi sa krajem prošle godine a najveći uticaj ima koeficijent obrta zaliha robe. Dani vezivanja zaliha robe su znatno veći u ovom periodu i sigurno će se popraviti na kraju tekuće godine.

Pokazatelji profitabilnosti beleže u ovom periodu pozitivnu tendenciju odnosno rast u odnosu na kraj prošle godine ali imaju pad i u odnosu na isti period prošle godine.

Pokazatelji zaduženosti pokazuju strukturu kapitala (sopstveni i tuđi) i način na koji Kompanija finansira svoju imovinu. Step en zaduženosti je pod kontrolom i redovno se prati, a pozajmljena sredstva se koriste na pravi način i sa kamatom koja je niža od stope rentabilnosti angažovanog kapitala.

KONSOLIDOVANI BILANS USPEHA**Metalac a.d.**

u hiljadama dinara

	30.6.2017.	30.6.2016.	%
POSLOVNI PRIHODI	4.179.343	3.902.312	107,10
Prihod od prodaje na domaćem tržištu	2.442.913	2.247.163	108,71
Prihod od prodaje na inostranom tržištu	1.609.828	1.554.917	103,53
Prihod od prodaje	4.052.741	3.802.080	106,59
Ostali poslovni prihodi	126.602	100.232	126,31
POSLOVNI RASHODI	3.859.520	3.592.968	107,42
Nabavna vrednost prodate robe	1.391.802	1.298.296	107,20
Troškovi materijala i energije	1.075.644	1.000.454	107,52
Prihodi od aktiviranja učinaka	(8.903)	(8.458)	105,26
Povećanje vrednosti zaliha učinaka	(167.061)	(183.611)	90,99
Smanjenje vrednost zaliha učinaka	24.640	27.702	88,95
Troškovi zarada, naknada zarada i ostali licni rashodi	1.053.867	952.171	110,68
Troškovi proizvodnih usluga	275.611	293.610	93,87
Troškovi amortizacije	113.305	102.430	110,62
Troškovi rezervisanja	33.400	34.447	96,96
Nematerijalni troškovi	67.215	75.927	88,53
POSLOVNI DOBITAK/(GUBITAK)	319.823	309.344	103,39
FINANSIJSKI PRIHODI	89.918	120.727	74,48
FINANSIJSKI RASHODI	59.281	60.023	98,76
OSTALI PRIHODI	50.075	15.180	329,87
OSTALI RASHODI	55.403	51.521	107,53
DOBITAK PRE OPOREZIVANJA	345.132	333.707	103,42
NETO DOBITAK(GUBITAK) KOJI PRIPADA			
Vlasnicima maticnog preduzeca	336.104	331.077	101,52
Manjinskim ulagacima	9.028	2.630	343,27
	345.132	333.707	103,42
Osnovna zarada po akciji (u dinarima)	165	162	101,85

KONSOLIDOVANI BILANS USPEHA**Metalac a.d.****u EUR
%**

	30.6.2017.	30.6.2016.	
POSLOVNI PRIHODI	33.868.120	31.747.821	106,68
Prihod od prodaje na domaćem tržištu	19.796.622	18.282.118	108,28
Prihod od prodaje na inostranom tržištu	13.045.555	12.650.251	103,12
Prihod od prodaje	32.842.176	30.932.369	106,17
Ostali poslovni prihodi	1.025.944	815.452	125,81
POSLOVNI RASHODI	31.276.372	29.231.108	107,00
Nabavna vrednost prodate robe	11.278.739	10.562.474	106,78
Troškovi materijala i energije	8.716.691	8.139.338	107,09
Prihodi od aktiviranja učinaka	(72.147)	(68.811)	104,85
Povećanje vrednosti zaliha učinaka	(1.353.811)	(1.493.794)	90,63
Smanjenje vrednost zaliha učinaka	199.675	225.374	88,60
Troškovi zarada, naknada zarada i ostali licni rashodi	8.540.217	7.746.524	110,25
Troškovi proizvodnih usluga	2.233.467	2.388.706	93,50
Troškovi amortizacije	918.189	833.334	110,18
Troškovi rezervisanja	270.663	280.249	96,58
Nematerijalni troškovi	544.690	617.715	88,18
POSLOVNI DOBITAK/(GUBITAK)	2.591.748	2.516.713	102,98
FINANSIJSKI PRIHODI	728.668	982.192	74,19
FINANSIJSKI RASHODI	480.395	488.326	98,38
OSTALI PRIHODI	405.793	123.499	328,58
OSTALI RASHODI	448.969	419.157	107,11
DOBITAK PRE OPOREZIVANJA	2.796.844	2.714.921	103,02
NETO DOBITAK(GUBITAK) KOJI PRIPADA			
Vlasnicima maticnog preduzeca	2.723.684	2.693.525	101,12
Manjinskim ulagacima	73.160	21.397	341,92
	2.796.844	2.714.921	103,02
Osnovna zarada po akciji (u eurima)	1.337	1.318	101,45

Kurs EUR-a(prosečan): 2017-123,4005 din/eur - 2016-122,9159 din/eur

KONSOLIDOVANI BILANS STANJA

Metalac ad
u hiljadama dinara

	30.06.2017.	31.12.2016.	%
AKTIVA			
Stalna imovina	2.594.651	2.532.049	102,47
Nematerijalna ulaganja	28.050	31.320	89,56
Nekretnine, postrojenja i oprema	2.194.654	2.094.446	104,78
Investicione nekretnine	354.718	358.374	98,98
Ostali dugoročni finansijski plasmani	17.229	47.909	35,96
Obrtna imovina	5.179.373	5.113.391	101,29
Zalihe	2.455.379	2.035.099	120,65
Potraživanja	1.423.570	1.628.985	87,39
Potraživanja za više plaćen porez na dobitak	48.984	19.724	248,35
Kratkoročni finansijski plasmani	513.552	552.690	92,92
Gotovinski ekvivalenti i gotovina	620.942	816.379	76,06
Porez na dodatu vrednost i aktivna vremenska razgraničenja	116.946	60.514	193,25
UKUPNA AKTIVA	7.774.024	7.645.440	101,68
PASIVA			
Kapital	4.864.003	4.674.146	104,06
Aksijski kapital	2.448.000	2.448.000	100,00
Ostali kapital	33.899	33.898	100,00
Otkupljene sopstvene akcije	(84.756)	(84.756)	100,00
Emisiona premija	(5.323)	(5.323)	100,00
Rezerve	179.257	179.257	100,00
Nerealizovani dobitci po osnovu hartija od vrednosti	8.041	21.575	37,27
Translacione rezerve	19.417	30.667	63,32
Aktuarski dobitci (gubici)	(44.301)	(44.301)	100,00
Neraspoređeni dobitak	2.171.401	1.965.766	110,46
Kapital koji pripada većinskim vlasnicima	4.725.635	4.544.783	103,98
Manjinski interes	138.368	129.363	106,96
Dugoročna rezervisanja i obaveze	662.554	587.486	112,78
Dugoročna rezervisanja	224.568	246.434	91,13
Dugorocni krediti	437.986	341.052	128,42
Kratkoročne obaveze	2.211.161	2.348.636	94,15
Kratkoročne finansijske obaveze	515.017	828.915	62,13
Obaveze iz poslovanja	1.148.013	1.101.854	104,19
Ostale kratkoročne obaveze	431.225	318.216	135,51
Obaveze po osnovu poreza na dodatu vrednost i ostalih javnih prihoda i pasivna vremenska razgraničenja	116.906	64.718	180,64
Obaveze po osnovu poreza na dobitak	0	34.933	
Odložene poreske obaveze	36.306	35.172	103,22
UKUPNA PASIVA	7.774.024	7.645.440	101,68
Vanbilansna aktiva / pasiva	349.941	292.891	119,48

KONSOLIDOVANI BILANS STANJA

	30.06.2017.	31.12.2016.	Metalac ad u EUR %
AKTIVA			
Stalna imovina	21.470.261	20.507.021	104,70
Nematerijalna ulaganja	232.109	253.660	91,50
Nekretnine, postrojenja i oprema	18.160.359	16.962.882	107,06
Investicione nekretnine	2.935.226	2.902.465	101,13
Ostali dugoročni finansijski plasmani	142.567	388.014	36,74
Obrtna imovina	42.858.362	41.413.264	103,49
Zalihe	20.317.811	16.482.231	123,27
Potraživanja	11.779.781	13.193.121	89,29
Potraživanja za više plaćen porez na dobitak	405.334	159.744	253,74
Kratkoročni finansijski plasmani	4.249.549	4.476.227	94,94
Gotovinski ekvivalenti i gotovina	5.138.181	6.611.839	77,71
Porez na dodatu vrednost i aktivna vremenska razgraničenja	967.707	490.102	197,45
UKUPNA AKTIVA	64.328.623	61.920.285	103,89
PASIVA			
Kapital	40.248.733	37.855.827	106,32
Akcijski kapital	20.256.751	19.826.309	102,17
Ostali kapital	280.508	274.539	102,17
Otkupljene sopstvene akcije	(701.340)	(686.437)	102,17
Emisiona premija	(44.047)	(43.111)	102,17
Rezerve	1.483.319	1.451.799	102,17
Nerealizovani dobitci po osnovu hartija od vrednosti	66.538	174.736	38,08
Translacione rezerve	160.672	248.371	64,69
Aktuarsski dobitci (gubici)	(366.583)	(358.793)	102,17
Neraspoređeni dobitak	17.967.945	15.920.704	112,86
Kapital koji pripada većinskim vlasnicima	39.103.763	36.808.118	106,24
Manjinski interes	1.144.970	1.047.709	109,28
Dugoročna rezervisanja i obaveze	5.482.513	4.758.039	115,23
Dugoročna rezervisanja	1.858.259	1.995.865	93,11
Dugorocni krediti	3.624.254	2.762.174	131,21
Kratkoročne obaveze	18.296.952	19.021.562	96,19
Kratkoročne finansijske obaveze	4.261.671	6.713.368	63,48
Obaveze iz poslovanja	9.499.597	8.923.896	106,45
Ostale kratkoročne obaveze	3.568.308	2.577.226	138,46
Obaveze po osnovu poreza na dodatu vrednost i ostalih javnih prihoda i pasivna vremenska razgraničenja	967.376	524.150	184,56
Obaveze po osnovu poreza na dobitak	0	282.922	
Odložene poreske obaveze	300.425	284.857	105,47
UKUPNA PASIVA	64.328.623	61.920.285	103,89
Vanbilansna aktiva / pasiva	2.895.698	2.372.119	122,07
Kurs EUR-a: 30.06.2017. 120,8486 / 31.12.2016. 123,4723			

**KONSOLIDOVANI BILANS TOKOVA
GOTOVINE**

**Metalac a.d.
U hiljadama
dinara**

	30.06.2017.	30.06.2016.
Tokovi gotovine iz poslovnih aktivnosti		
Prodaja i primljeni avansi	4.958.906	4.387.816
Primljene kamate iz poslovnih aktivnosti	32.534	36.518
Ostali prilivi iz redovnog poslovanja	193.298	124.567
Isplate dobavljačima i dati avansi	(3.649.709)	(3.039.110)
Zarade, naknade zarada i ostali lični rashodi	(1.040.156)	(931.897)
Plaćene kamate	(12.650)	(20.575)
Porez na dobitak	(57.502)	(25.913)
Plaćanja po osnovu ostalih javnih prihoda	(209.898)	(183.054)
Neto priliv/(odliv) gotovine iz poslovnih aktivnosti	214.823	348.352
Tokovi gotovine iz aktivnosti investiranja		
Prodaja akcija i udela	27.266	2.205
Prodaja nekretnina, postrojenja i opreme	13.337	66
Ostali finansijski plasmani neto priliv /(odliv)	433	
Primljene kamate	696	1.635
Primljene dividende		1.977
Kupovina akcija i udela neto priliv /(odliv)		
Kupovina nematerijalnih ulaganja, nekretnina i opreme	(141.334)	(71.575)
Neto priliv/(odliv) gotovine iz aktivnosti investiranja	(99.602)	(65.692)
Tokovi gotovine iz aktivnosti finansiranja		
Dugoročni i kratkoročni krediti neto priliv/(odliv)	(205.054)	(52.828)
Odlivi za dividende i učešća u dobitku	(102.868)	(94.598)
Otkup sopstvenih akcija		(98.578)
Neto priliv/(odliv) gotovine iz aktivnosti finansiranja	(307.922)	(246.004)
Neto priliv/(odliv) gotovine	(192.701)	36.656
Gotovina na početku obračunskog perioda	816.379	402.870
Pozitivne (negativne) kursne razlike po osnovu preračuna gotovine, neto	(2.736)	14.318
Gotovina na kraju obračunskog perioda	620.942	453.844

KONSOLIDOVANI BILANS TOKOVA GOTOVINE**Metalac a.d.**
u EUR
30.06.2016.

	<u>30.06.2017.</u>	<u>30.06.2016.</u>
Tokovi gotovine iz poslovnih aktivnosti		
Prodaja i primljeni avansi	41.034.038	35.536.845
Primljene kamate iz poslovnih aktivnosti	269.213	295.759
Ostali prilivi iz redovnog poslovanja	1.599.505	1.008.866
Isplate dobavljačima i dati avansi	(30.200.673)	(24.613.699)
Zarade, naknade zarada i ostali lični rashodi	(8.607.100)	(7.547.418)
Plaćene kamate	(104.676)	(166.637)
Porez na dobitak	(475.819)	(209.869)
Plaćanja po osnovu ostalih javnih prihoda	(1.736.867)	(1.482.551)
Neto priliv/(odliv) gotovine iz poslovnih aktivnosti	<u>1.777.621</u>	<u>2.821.297</u>
Tokovi gotovine iz aktivnosti investiranja		
Prodaja akcija i udela	225.621	17.858
Prodaja nekretnina, postrojenja i opreme	110.361	535
Ostali finansijski plasmani neto priliv/(odliv)	3.583	
Primljene kamate	5.759	13.242
Primljene dividende		16.012
Kupovina akcija i udela neto priliv/(odliv)		
Kupovina nematerijalnih ulaganja, nekretnina i opreme	(1.169.513)	(579.685)
Neto priliv/(odliv) gotovine iz aktivnosti investiranja	<u>(824.188)</u>	<u>(532.038)</u>
Tokovi gotovine iz aktivnosti finansiranja		
Dugoročni i kratkoročni krediti neto priliv/(odliv)	(1.696.784)	(427.853)
Odlivi za dividende i učešća u dobitku	(851.214)	(766.148)
Otkup sopstvenih akcija		(798.381)
Neto priliv/(odliv) gotovine iz aktivnosti finansiranja	<u>(2.547.998)</u>	<u>(1.992.382)</u>
Neto priliv/(odliv) gotovine	(1.594.565)	296.876
Gotovina na početku obračunskog perioda	6.755.386	3.262.837
Pozitivne (negativne) kursne razlike po osnovu preračuna gotovine, neto	<u>(22.640)</u>	<u>115.961</u>
Gotovina na kraju obračunskog perioda	<u><u>5.138.181</u></u>	<u><u>3.675.675</u></u>

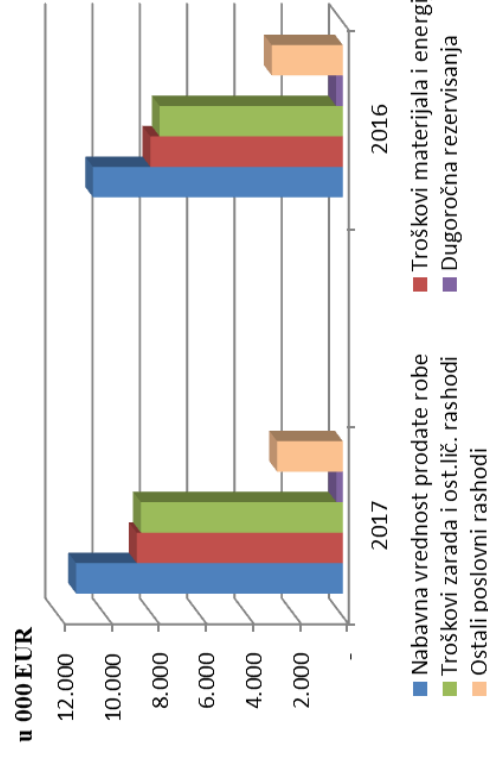
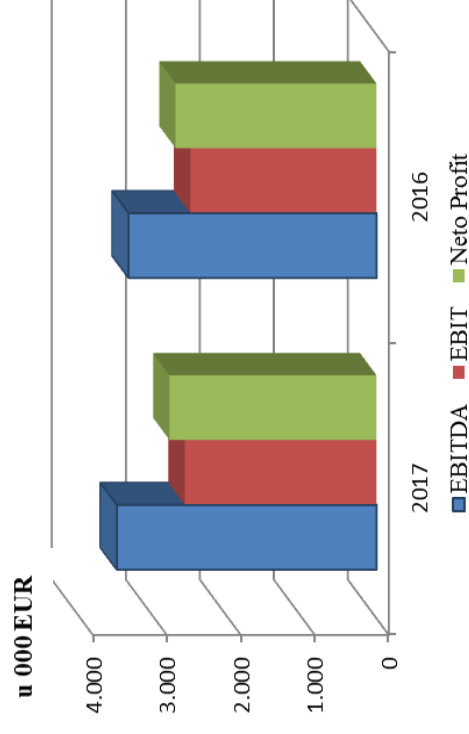
Kurs EUR-a na: 30.06.2017-120,8486 / 31.12.2016-123,4723

KONSOLIDOVANI FINANSIJSKI POKAZATELJI

	30.06.2017.	31.12.2016.	30.06.2016.
Pokazatelji likvidnosti			
Koeficijent tekuće (opšte) likvidnosti	2,34	2,18	3,44
Koeficijent ubrzane likvidnosti	1,23	1,31	1,80
Koeficijent trenutne likvidnosti	0,28	0,35	0,31
Neto obrtna sredstva (fond)	2.968.212	2.768.518	3.584.964
Slobodan novčani tok	(192.701)	404.285	36.656
Učešće NNT iz poslov.akt u poslovnom prihodu (%)	5,14	10,88	8,93
Odnos NNT iz poslov.akt. i neto dobitka	0,62	1,68	1,04
Odnos NNT iz poslov.akt. i ukupnih sredstava	0,03	0,12	0,05
Pokazatelji poslovne aktivnosti			
Koeficijent obrta zaliha materijala	2,02	3,63	1,67
Dani vezivanja zaliha materijala	90	101	109
Koeficijent obrta zaliha proizvoda	3,16	6,03	2,38
Dani vezivanja zaliha proizvoda	57	61	76
Koeficijent obrta zaliha robe	1,30	3,22	1,35
Dani vezivanja zaliha robe	139	111	135
Koeficijent obrta potraživanja	2,74	5,87	2,93
Prosečno vreme naplate potraživanja	66	62	62
Koeficijent obrta obaveza	2,52	6,02	3,18
Prosečno vreme plaćanja obaveza	72	61	57
Prosečno vreme trajanj gotovinskog ciklusa	223	213	249
Potrebna gotovina (000 din.)	4.615.431	4.588.659	4.775.571
Potrebna gotovina po danu (u 000 din)	20.697	21.543	19.179
Pokazatelji profatibilnosti			
Stopa EBIT (%)	7,65	7,03	7,93
Stopa EBITDA (%)	10,36	9,62	10,55
Stopa marže bruto profita (%)	7,99	7,20	8,26
Stopa marže neto profita (%)	7,99	6,26	8,26
Rentabilnost imovine (ROA) (%)	4,46	7,57	4,52
Rentabilnost sopstvenog kapitala (ROE) (%)	7,24	12,52	7,55
Rentabilnost angažovanog kapitala (ROCE) (%)	6,40	10,93	6,03
Pokazatelji finansijske strukture (zaduženosti)			
Koeficijent samofinansiranja	0,63	0,61	0,60
Koeficijent zaduženosti	0,37	0,39	0,40
Koeficijent finansijske sposobnosti	1,09	1,15	1,24
Kreditna sposobnost	2,13	2,08	2,45
Faktor zaduženosti (godine)	2,32	1,97	3,34
Pokriće troškova kamate	27,91	14,50	17,40
Odnos duga i sopstvenog kapitala	0,60	0,64	0,67
Pokazatelji trzisne vrednosti (investiranja)			
Dobit po akciji (EPS)	169,18	276,52	163,58
Dividenda po akciji (bruto)	80,00	80,00	155,00
P/E ratio (ukupna rentabilnost akcija)	10,40	6,10	8,13
P/B ratio	0,74	0,74	0,60
EBITDA u 000 din.	458.437	836.806	436.137
Povrat na kapital	0,07	0,13	0,07
Trzisna kapitalizacija u 000 din.	3.590.400	3.439.440	2.713.200
Analiza rezultata u uslovima rizika (leveridža)			
Faktor poslovnog leveridža (FPL)	4,98	5,36	4,83
Faktor finansijskog leveridža (FFL)	0,93	0,94	0,93
Faktor kombinovanog leveridža	4,62	5,06	4,48
Prelomna tačka rentabiliteta (PTR) u 000 din	3.351.688	7.024.254	3.120.209
Marža sigurnosti	19,80	19,26	20,04

Metalac ad -Konsolidovani bilans uspeha 30.06.2017. godine

Bilans uspeha 000 EUR	2017*	2016**
Poslovni prihodi	33.868	31.747
Prihodi od prodaje	32.842	30.932
Ostali poslovni prihodi	1.026	815
Poslovni rashodi	30.358	28.397
Nabavna vrednost prodane robe	11.279	10.561
Troškovi materijala i energije	8.717	8.139
Prihod od aktiviranja učinaka	(72)	(69)
Povećanje(smanjenje) zaliha	(1.154)	(1.268)
Troškovi zarada i ost.lič. rashodi	8.540	7.747
Dugoročna rezervisanja	271	280
Ostali poslovni rashodi	2.777	3.007
EBITDA	3.510	3.350
<i>EBITDA marža</i>	10,36%	10,55%
Troškovi amortizacije	918	833
EBIT	2.592	2.517
<i>EBIT marža</i>	7,65%	7,93%
Finansijski prihodi (neto)	248	494
Ostali prihodi (neto)	(43)	(296)
EBT	2.797	2.715
<i>EBT marža</i>	8,26%	8,55%

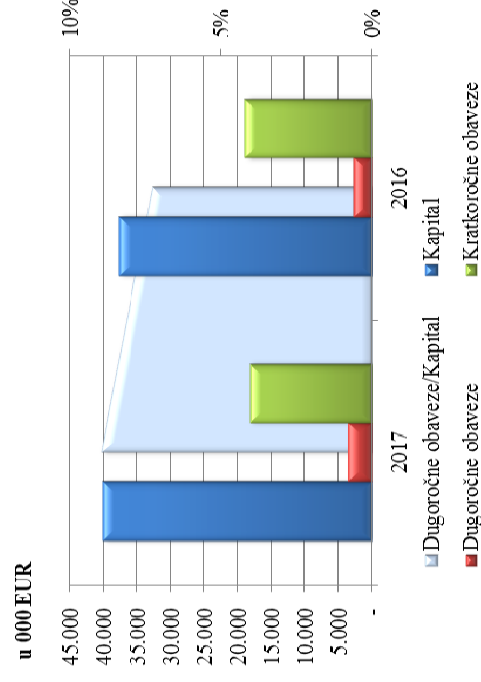
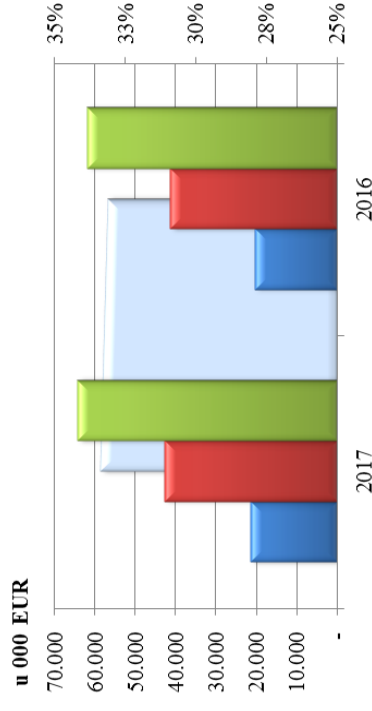
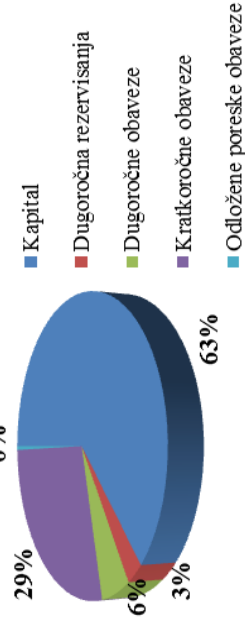


*kurs 123,4005/rsd ** kurs 122,9159/rsd

Metalac a.d. - Konsolidovani bilans stanja 30.06.2017. godine

Bilans stanja 000 EUR	2017*	2016**
Stalna imovina	21.470	20.507
Nematerijalna ulaganja	232	254
Nekretnine ,inv.nekretnine,oprema	21.095	19.865
Dugoročni finansijski plasmani	143	388
Obrtna imovina	42.858	41.413
Zalihe	20.318	16.482
Potraživanja	12.185	13.353
Kratkoročni finansijski plasmani	4.250	4.476
Gotovina i gotov. ekvivalenti	5.138	6.612
Potraživanja za PDV i AVR	967	490
Ukupna aktiva	64.328	61.920
Kapital	40.248	37.856
Dugoročna rezervisanja	1.858	1.996
Dugoročne obaveze	3.624	2.762
Kratkoročne obaveze	18.297	19.021
Odložene poreske obaveze	301	285
Ukupna pasiva	64.328	61.920

Bilans stanja - struktura pasive 30.06.2017.



*kurs 120,8486/rsd ** kurs 123,4723/rsd

FINANSIJSKI SEGMENT

Ukupan prihod (združeno) Metalac Grupe za prvih šest meseci 2017.godine je ostvaren u iznosu od 50,3 miliona eur-a što je 10% više u odnosu na isti period prošle godine i u istom procentu je veće ostvarenje ukoliko uporedimo prihod planiran biznis planom.

Ukupan prihod proizvodnih društava koji je ostvaren za prvih šest meseci ove godine u iznosu od 20,3 miliona eur-a je za 7% je veći u odnosu na isti period prošle godine. Struktura ukupnog prihoda pokazuje da su sva proizvodna društva imala rast izuzev Metalac Printa i Metalac FAD-a. Ukupan prihod proizvodnih društava u odnosu na plan je veći za 11% a u strukturi sva proizvodna društva su poslovala iznad plana izuzev Metalac FAD-a.

Domaća trgovačka društva su ostvarila ukupan prihod koji je veći za 10% u odnosu na isti period prošle godine a ostvarenje u odnosu na plan je veće za 5%. Trend rasta ukupnog prihoda je prisutan kod svih domaćih trgovina, i to ostvarenje u odnosu na plan i u odnosu na isti period prošle godine.

Rast ukupnog prihoda imaju i ino trgovine i to 10% u odnosu na isti period prošle godine i 18% u odnosu na plan. U strukturi ukupnog prihoda sve ino trgovine su imale rast ili su na nivou prošle godine izuzev Metalac Home Market Zagreb a u odnosu na plan ostvarenje je veće kod svih.

Poslovna dobit (EBIT) na nivou Metalac Grupe za šest meseci 2017.godine je ostvarena u iznosu od 2,6 miliona eur-a i veća je za 3% u odnosu na isti period prošle godine. Ostvarenje u odnosu na planiranu poslovnu dobit je veće za 11%.

Proizvodna društva su ostvarila poslovnu dobit manju u odnosu na isti period prošle godine ali u odnosu na plan imaju veće ostvarenje 19%.

Domaće trgovine ako ih posmatramo ukupno za prvih šest meseci ove godine u odnosu na isti period prošle godine su poslovale sa pozitivnim rezultatom a u odnosu na plan imaju pad.

Poslovna dobit ino trgovina ima značajan rast za prvih šest meseci ove godine u odnosu na isti period prošle godine i u odnosu na plan.

Metalac Grupa je za šest meseci 2017.godine ostvarila bruto dobit 3,8 milion eur-a, što je 9% veće ostvarenje za isti period prošle godine. Prisutan rast bruto dobiti u odnosu na plan je 15% i na ovako visok rast dobiti najveći uticaj imaju proizvodna društva.

Ukupan prihod, bruto dobit, EBIT i EBITDA za period I-VI 2016. i 2017.godine

	u 000 din				u 000 din							
	Ukupan prihod		Bruto dobit/(gubitak)		EBIT (poslovna dobit)/ (poslovni gubitak)		EBITDA					
	2016.	2017.	% 17/16	2016.	2017.	% 17/16	2016.	2017.	% 17/16			
METALAC POSUĐE	1.468.488	1.560.754	106	171.720	188.989	110	193.337	187.225	97	206.412	200.820	97
METALAC PRINT	246.075	221.761	90	24.638	10.154	41	29.584	14.334	48	34.095	19.319	57
METALAC INKO	162.512	185.138	114	13.478	17.838	132	15.723	19.673	125	21.974	26.405	120
METALAC BOJLER	266.935	348.463	131	4.504	10.900	242	7.861	11.937	152	15.297	21.285	139
METALAC FAD	191.451	181.372	95	26.554	8.692	33	27.622	10.086	37	35.301	20.000	57
Proizvodna društva	2.335.461	2.497.488	107	240.894	236.573	98	274.127	243.255	89	313.079	287.829	92
	u 000 din											
METALAC MARKET	751.424	840.977	112	7.734	(3.602)	0	(27.011)	(29.702)	110	(23.715)	(25.426)	107
METALAC TRADE	199.468	211.281	106	20.504	20.104	98	23.607	22.946	97	24.447	23.815	97
METPOR	24.834	22.909	92	21	(126)	0	16	(97)	0	110	50	45
Domaća trgovačka društva	975.726	1.075.167	110	28.259	16.376	58	(3.388)	(6.853)	202	842	(1.561)	0
	u EUR											
METROT-Moskva	3.069.827	3.473.056	113	231.043	174.760	76	(12.174)	354.503	0	5.046	370.401	7.340
METALAC-MARKET Podgorica	1.129.909	1.254.546	111	11.352	4.002	35	13.725	(4.632)	0	23.021	7.743	34
METALAC HOME MARKET Zagreb	710.382	690.963	97	(20.198)	32.099	0	(19.750)	24.729	0	(17.799)	25.533	0
METALAC UKRAJINA	263.701	260.995	99	5.342	151	0	24.619	19.361	79	25.592	20.005	78
Ino trgovačka društva	5.173.819	5.679.560	110	227.53	211.012	93	6.420	393.961	6.136	35.860	423.682	1.181
	u 000 din											
METALAC a.d.	564.293	616.710	109	131.913	160.956	122	42.338	28.240	67	82.102	71.009	86
METALAC a.d.-bez prih. od dividende	464.293	488.126	105	31.913	32.372	101	42.338	28.240	67	82.102	71.009	86
METALAC PROLETER	686.383	781.702	114	11.317	17.212	152	20.733	27.215	131	29.900	37.121	124
METALAC HOME MARKET Novi Sad	443.189	541.813	122	(6.657)	16.591	0	(26.277)	(20.384)	78	(19.578)	(13.285)	68

Ukupan prihod, bruto dobit, EBIT i EBITDA za period I-VI 2016. i 2017.godine

U EUR

	Ukupan prihod			Bruto dobit/(gubitak)			EBIT (poslovna dobit)/(poslovni gubitak)			EBITDA		
	2016.	2017.	% 17/16	2016.	2017.	% 17/16	2016.	2017.	% 17/16	2016.	2017.	% 17/16
METALAC POSUDE	11.947.096	12.647.874	105,87	1.397.053	1.531.509	109,62	1.572.921	1.517.214	96,46	1.679.295	1.627.384	96,91
METALAC PRINT	2.001.979	1.797.083	89,77	200.446	82.285	41,05	240.685	116.158	48,26	277.385	156.555	56,44
METALAC INKO	1.322.140	1.500.302	113,48	109.652	144.554	131,83	127.917	159.424	124,63	178.773	213.978	119,69
METALAC BOJLER	2.171.688	2.823.838	130,03	36.643	88.330	241,06	63.954	96.734	151,26	124.451	172.487	138,60
METALAC FAD	1.557.577	1.469.783	94,36	216.034	70.437	32,60	224.723	81.734	36,37	287.196	162.074	56,43
Proizvodna društva	19.000.480	20.238.881	106,52	1.959.828	1.917.115	97,82	2.230.200	1.971.264	88,39	2.547.100	2.332.478	91,57
METALAC MARKET	6.113.318	6.815.021	111,48	62.921	(29.190)	0,00	(219.752)	(240.696)	109,53	(192.937)	(206.045)	106,79
METALAC TRADE	1.622.801	1.712.157	105,51	166.813	162.892	97,65	192.058	185.947	96,82	198.892	192.989	97,03
METPOR	202.041	185.648	91,89	171	(1.021)	0,00	130	(786)	0,00	895	405	45,27
Domaća trgovačka društva	7.938.160	8.712.825	109,76	229.905	132.682	57,71	(27.564)	(55.535)	201,48	6.850	(12.650)	0,00
METROT-Moskva	3.069.827	3.473.056	113,14	231.043	174.760	75,64	(12.174)	354.503	0,00	5.046	370.401	7.340,49
METALAC-MARKET Podgorica	1.129.909	1.254.546	111,03	11.352	4.002	35,25	13.725	(4.632)	0,00	23.021	7.743	33,63
METALAC HOME MARKET Zagreb	710.382	690.963	97,27	(20.198)	32.099	0,00	(19.750)	24.729	0,00	(17.799)	25.533	0,00
METALAC UKRAJINA	263.701	260.995	98,97	5.342	151	0,00	24.619	19.361	78,64	25.592	20.005	78,17
Ino trgovačka društva	5.173.819	5.679.560	109,78	227.539	211.012	92,74	6.420	393.961	6.136,46	35.860	423.682	1.181,49
METALAC a.d.	4.590.887	4.997.630	108,86	1.073.197	1.304.338	121,54	344.447	228.848	66,44	667.953	575.435	86,15
METALAC a.d.-bez prih. od dividende	3.777.323	3.955.624	104,72	259.633	262.333	101,04	344.447	228.848	66,44	667.953	575.435	86,15
METALAC PROLETER	5.584.168	6.334.674	113,44	92.071	139.481	151,49	168.676	220.542	130,75	243.256	300.817	123,66
METALAC HOME MARKET Novi Sad	3.605.628	4.390.675	121,77	(54.159)	134.448	0,00	(213.780)	(165.185)	77,27	(159.280)	(107.657)	67,59
METALAC GRUPA	45.893.142	50.354.245	109,72	3.528.381	3.839.076	108,81	2.508.399	2.593.896	103,41	3.341.739	3.512.106	105,10
METALAC GRUPA-bez prihoda od dividende	45.079.578	49.312.239	109,39	2.714.817	2.797.071	103,03	2.508.399	2.593.896	103,41	3.341.739	3.512.106	105,10

Kurs 2016. 122,9159 din/eur

Kurs 2017. 123,4005 din/eur

Ukupan prihod, bruto dobit i EBIT (plan i ostvarenje) za period I-VI 2017. godine

u EUR

	Ukupan prihod				Ostv./pl. 2017 %	Bruto dobit/(gubitak)		Ostv./pl. 2017 %	EBIT (poslovna dobit)		Ostv./pl. 2017 %
	Plan 2017.		Ostvarenje 2017.			Plan 2017.	Ostv. 2017.		Plan 2017.	Ostv. 2017.	
	iznos	% učesća	iznos	% učesća							
METALAC POSUDJE	11.409.440	24,95	12.647.874	25,12	110,85	1.061.643	1.531.509	144,26	1.178.743	1.517.214	128,71
METALAC PRINT	1.679.133	3,67	1.797.083	3,57	107,02	101.190	82.285	81,32	136.062	116.158	85,37
METALAC INKO	1.192.815	2,61	1.500.302	2,98	125,78	119.227	144.554	121,24	139.080	159.424	114,63
METALAC BOJLER	2.250.051	4,92	2.823.838	5,61	125,50	37.272	88.330	236,99	54.657	96.734	176,98
METALAC FAD	1.715.989	3,75	1.469.783	2,92	85,65	120.124	70.437	58,64	143.852	81.734	56,82
Proizvodna društva	18.247.428	39,91	20.238.880	40,19	110,91	1.439.456	1.917.115	133,18	1.652.394	1.971.264	119,30
METALAC MARKET	6.456.479	14,12	6.815.021	13,53	105,55	73.313	(29.190)	0,00	(185.757)	(240.696)	129,58
METALAC TRADE	1.654.781	3,62	1.712.157	3,40	103,47	231.943	162.892	70,23	249.100	185.947	74,65
METPOR	185.714	0,41	185.648	0,37	99,96	807	(1.021)	0,00	807	(786)	0,00
Domaća trgovačka društva	8.296.974	18,15	8.712.826	17,30	105,01	306.063	132.681	43,35	64.150	(55.535)	0,00
METROT-Moskva	2.891.086	6,32	3.473.056	6,90	120,13	156.276	174.760	111,83	156.276	354.503	226,84
METALAC MARKET Podgorica	1.117.526	2,44	1.254.546	2,49	112,26	4.698	4.002	85,19	4.698	(4.632)	0,00
METALAC HOME MARKET Zagreb	572.804	1,25	690.963	1,37	120,63	9.573	32.099	335,31	9.573	24.729	258,32
METALAC UKRAJINA	236.964	0,52	260.995	0,52	110,14	7.378	151	2,05	7.378	19.361	262,42
Ino trgovačka društva	4.818.380	10,54	5.679.560	11,28	117,87	177.925	211.012	118,60	177.925	393.961	221,42
METALAC AD	4.780.000	10,45	4.997.630	9,92	104,55	1.250.000	1.304.338	104,35	362.660	228.848	63,10
METALAC a.d.-bez prih. od dividende	3.780.000	8,27	3.955.624	7,86	104,65	250.000	262.333	104,93	362.660	228.848	63,10
METALAC PROLETER AD	5.744.246	12,56	6.334.674	12,58	110,28	135.722	139.481	102,77	169.473	220.542	130,13
METALAC HOME MARKET Novi Sad	3.837.371	8,39	4.390.675	8,72	114,42	16.155	134.448	832,24	(90.991)	(165.185)	181,54
METALAC GRUPA združeno	45.724.399	100,00	50.354.245	100,00	110,13	3.325.321	3.839.076	115,45	2.335.611	2.593.896	111,06
* METALAC GRUPA konsolidovano	30.825.296		35.002.581		113,55	2.294.139	2.796.844	121,91	2.265.622	2.591.748	114,39

kurs za plan je 125 din/eur izuzev kod Posudja gde je kurs 130 din/eur
kurs za ostvarenje je 123,4005 din/eur

* 43,46% u odnosu na plan konsolidovanog bilansa

BILANS USPEHA - METALAC GRUPA ZA PERIOD JANUAR-JUN 2017.god (domaće)

u 000 din

	METALAC a.d.	POSUDE	PRINT	INKO	BOJLER	FAD	MARKET	TRADE	METPOR	PROLETER	METALAC HOME MARKET
POSLOVNI PRIHODI	460.778	1.547.319	221.471	184.040	345.684	180.926	805.889	210.167	22.906	774.768	504.819
Prihodi od prodaje na domaćem tržištu	230.513	1.521.123	219.995	181.654	342.572	178.892	791.308	210.091	22.316	726.336	496.727
Prihodi od prodaje na ino. tržištu	222.351	576.025	219.935	95.641	190.885	54.157	791.308	175.021	17.950	726.336	496.727
	8.162	945.098	60	86.013	151.687	124.735	0	35.070	4.366	0	0
Ostali poslovni prihodi	230.265	26.196	1.476	2.386	3.112	2.034	14.581	76	590	48.432	8.092
POSLOVNI RASHODI	432.538	1.360.094	207.137	164.367	333.747	170.840	835.591	187.221	23.003	747.553	525.203
Nabavna vrednost prodane robe	3.958	25.357	2.484	2.335	19.440	0	655.038	137.113	18.943	616.403	433.988
Prihodi od aktiviranja učinaka i robe	0	(6.063)	0	0	0	(2.012)	(162)	(125)	0	(281)	(260)
Povećanje vrednosti zaliha učinaka	0	(145.721)	0	(9.287)	(11.355)	(276)	0	0	0	0	0
Smanjenje vrednosti zaliha učinaka	0	824	1.757	0	21.636	0	0	0	0	0	0
Troškovi materijala i energije	165.469	827.130	133.960	106.390	202.281	77.972	6.934	2.449	88	21.015	9.035
Troškovi zarada i ostali lični rashodi	149.306	387.994	38.911	32.978	46.550	58.097	91.387	18.990	3.035	78.834	51.264
Troškovi amortizacije	42.769	13.595	4.985	6.732	9.348	9.914	4.276	869	147	9.906	7.099
Troškovi rezervisanja	0	30.000	0	0	3.400	0	0	0	0	0	0
Troškovi usluga holdinga	0	64.103	6.812	5.767	7.055	8.181	13.473	7.241	0	6.870	0
Troškovi zakupa holdinga	0	52.620	6.954	6.954	7.631	0	1.231	1.231	0	0	0
Ostali poslovni rashodi	71.036	110.255	11.274	12.498	27.761	18.964	63.414	19.453	790	14.806	24.077
POSLOVNI DOBITAK / GUBITAK	28.240	187.225	14.334	19.673	11.937	10.086	(29.702)	22.946	(97)	27.215	(20.384)
FINANSIJSKI PRIHODI	140.578	9.748	290	372	1.497	206	33.026	422	3	5.091	17.241
FINANSIJSKI RASHODI	713	10.467	4.304	2.909	3.815	1.410	7.017	3.129	32	3	11
Kamata	238	10.467	2.929	2.652	698	807	1.254	1.490	8	0	11
Ostali finansijski rashodi	475	0	1.375	257	3.117	603	5.763	1.639	24	3	0
OSTALI PRIHODI	15.354	3.687	0	726	1.282	240	2.062	692	0	1.843	19.753
OSTALI RASHODI	22.503	1.204	166	24	1	430	1.971	827	0	16.934	8
BRUTO DOBITAK / GUBITAK	160.956	188.989	10.154	17.838	10.900	8.692	(3.602)	20.104	(126)	17.212	16.591

BILANS USPEHA - METALAC GRUPA ZA PERIOD JANUAR-JUN 2017.god (ino)

u eur

	METROT	METALAC MARKET- Podgorica	METALAC HOME MARKET - Zagreb	METALAC UKRAJINA
POSLOVNI PRIHODI	3.335.425	1.245.912	651.908	256.102
Prihodi od prodaje	3.245.653	1.227.922	651.908	256.102
Prihodi od prodaje na domaćem tržištu	3.139.233	1.227.922	308.793	254.053
Prihodi od prodaje na ino. tržištu	106.420	0	343.115	2.049
Prihodi od aktiviranja učinaka i robe	0	0	0	0
Ostali poslovni prihodi	89.772	17.990	0	0
POSLOVNI RASHODI	2.980.922	1.250.544	627.179	236.741
Nabavna vrednost prodane robe	2.069.967	890.915	552.332	178.919
Troškovi materijala i energije	82.270	0	1.554	1.459
Troškovi zarada i ostali lični rashodi	517.367	204.140	29.982	31.627
Troškovi amortizacije	15.898	12.375	804	644
Troškovi rezervisanja	0	0	0	0
Troškovi usluga holdinga	0	0	0	0
Troškovi zakupa	0	73.372	0	0
Ostali poslovni rashodi	295.420	69.742	42.507	24.092
POSLOVNI DOBITAK / GUBITAK	354.503	(4.632)	24.729	19.361
FINANSIJSKI PRIHODI	124.779	0	23.057	4.893
FINANSIJSKI RASHODI	246.330	0	10.738	24.103
OSTALI PRIHODI	12.852	8.634	15.998	0
OSTALI RASHODI	71.044	0	20.947	0
BRUTO DOBITAK / GUBITAK	174.760	4.002	32.099	151

BILANS STANJA - METALAC GRUPA ZA PERIOD JANUAR-JUN 2017.god (domaće)

	METALAC a.d.	POSUDE	PRINT	INKO	BOJLER	FAD	MARKET	TRADE	METPOR	PROLETER	METALAC HOME MARKET
AKTIVA	3.478.641	2.925.299	341.948	313.590	498.226	389.289	1.018.238	365.942	13.511	540.268	599.839
Stalna imovina	2.801.518	140.154	85.441	56.692	82.877	215.858	39.975	4.256	1.844	293.935	73.073
Nematerijalna ulaganja, nekretnine i oprema	1.489.774	140.154	85.441	56.692	82.877	215.858	39.975	4.256	1.844	293.620	73.073
Dugoročni finansijski plasmani	846.244	0	0	0	0	0	0	0	0	315	0
Dugoročni zajmovi ZD	465.500	0	0	0	0	0	0	0	0	0	0
Obrtna imovina	677.123	2.784.625	256.507	256.898	415.349	173.431	977.600	361.226	11.667	246.333	526.764
Zalihe	9.375	873.671	50.971	105.941	132.599	72.774	521.688	126.972	3.721	143.686	226.612
Materijal	8.560	375.248	34.938	55.756	58.301	22.758	363	6	0	0	0
Nedovršena proizvodnja	0	88.708	5.188	7.772	32.586	29.948	0	0	0	0	0
Gotovi proizvodi	0	409.715	10.845	38.772	20.870	20.068	0	0	0	0	0
Roba	815	0	0	3.641	20.842	0	521.325	126.966	3.721	143.686	226.612
Potraživanja i gotovina	667.748	1.910.954	205.536	150.957	282.750	100.657	455.912	234.254	7.946	102.647	300.152
Dati avansi	2.557	13.311	5	12.326	18.591	26.307	278	21.833	0	21	13.228
Potraživanja (kupci)	625.175	1.460.865	201.009	116.882	222.595	47.945	86.034	202.468	5.381	29.374	121.612
Krat. fin.plasmani (potrošački zajmovi)	0	0	0	0	0	0	321.976	0	0	2.000	131.850
Gotovina i gotovinski ekvivalent	17.111	386.905	2.577	16.673	18.056	22.010	33.341	4.076	1.967	61.602	25.261
Ostala potraživanja	22.905	49.873	1.945	5.076	23.508	4.395	14.283	5.877	598	9.650	8.201
Odložena poreska sredstva	0	520	0	0	0	0	663	460	0	0	2
PASIVA	3.478.641	2.925.299	341.948	313.590	498.226	389.289	1.018.238	365.942	13.511	540.268	599.839
Kapital	3.073.950	1.145.874	69.308	79.423	52.657	271.072	137.017	225.665	6.983	284.575	211.768
Osnovni kapital	2.363.244	225.194	9.380	22.895	72.684	242.000	124.071	263	289	77.182	115.028
Ostali kapital	33.899	0	0	0	0	0	0	0	0	0	3.666
Neraspoređena dobit	503.978	943.215	62.022	57.658	10.900	29.072	17.367	225.763	6.812	214.044	95.861
Rezerve	173.522	0	0	0	0	0	0	404	8	0	0
Revalorizacione rezerve	4.097	0	0	0	0	0	0	0	0	0	0
Aktuarski dobitak /gubitak	(4.790)	(22.535)	(2.094)	(1.130)	(1.977)	0	(4.421)	(765)	0	(6.651)	(2.787)
Gubitak	0	0	0	0	(28.950)	0	0	0	(126)	0	0
Dugoročne obaveze	78.494	894.123	131.761	122.796	184.359	32.000	48.837	41.943	1.211	28.355	24.705
Dugoročna rezervisanja	78.494	47.254	8.138	4.572	14.770	0	11.337	6.943	0	28.355	24.705
Dugoročni krediti	0	742.369	14.623	24.224	63.589	0	17.500	35.000	1.211	0	0
Dugoročni zajmovi	0	104.500	109.000	94.000	106.000	32.000	20.000	0	0	0	0
Kratkoročne obaveze	303.707	885.302	137.656	111.117	261.120	83.932	832.384	98.334	5.291	218.940	363.366
Kratkoročni krediti	0	0	0	0	0	0	23.345	31.141	0	0	0
Obaveze iz poslovanja (dobavljači)	69.794	674.593	121.092	100.632	250.688	70.064	743.967	37.692	4.018	184.570	332.433
Ostale obaveze	233.913	210.709	16.564	10.485	10.432	13.868	65.072	29.501	1.273	34.370	30.933
Odložene poreske obaveze	22.490	0	3.223	254	90	2.285	0	0	26	8.398	0

u 000 din

BILANS STANJA - METALAC GRUPA ZA PERIOD JANUAR-JUN 2017.god (ino)

u eur

	METROT	METALAC MARKET - Podgorica	METALAC HOME MARKET - Zagreb	METALAC UKRAJINA
AKTIVA	2.999.370	1.519.502	852.034	292.871
Stalna imovina	57.715	130.310	76.115	4.171
Nematerijalna ulaganja, nekretnine i oprema	57.715	130.310	1.177	4.171
Dugoročni finansijski plasmani	0	0	74.938	0
Obrtna imovina	2.941.655	1.389.192	775.919	288.700
Zalihe	856.405	572.117	182.314	123.298
Dati avansi	48.608	0	0	3.059
Potraživanja (kupei)	1.768.396	307.637	444.245	143.434
Krat. fin. plasmani (potrošački zajmovi)	0	478.718	1.523	0
Gotovina i gotovinski ekvivalent	134.009	23.117	88.670	13.943
Ostala potraživanja	134.237	7.603	59.167	4.966
PASIVA	2.999.370	1.519.502	852.034	292.871
Kapital	456.623	342.712	0	0
Osnovni kapital	148	17.000	217.689	13.345
Neraspoređena dobit	281.715	325.712	0	0
Gubitak	174.760	0	(217.689)	(13.345)
Dugoročne obaveze	0	0	0	0
Dugoročna rezervisanja	0	0	0	0
Dugoročni krediti	0	0	0	0
Kratkoročne obaveze	2.542.747	1.176.790	947.694	434.332
Kratkoročni krediti	0	0	0	0
Obaveze iz poslovanja (dobavljači)	2.332.422	1.112.406	921.220	434.011
Ostale obaveze	210.325	64.384	26.474	321
Gubitak iznad visine kapitala	0	0	(95.660)	(141.461)
Odložene poreske obaveze	0	0	0	0

IZVEŠTAJ O TOKOVIMA GOTOVINE - METALAC GRUPA ZA PERIOD JANUAR-JUN 2017.god.(domaće)

u 000 din

	METALAC a.d.	POSUDE	PRINT	INKO	BOJLER	FAD	MARKET	TRADE	METPOR	PROLETAR	METALAC HOME MARKET
Tokovi gotovine iz poslovnih aktivnosti											
Prodaja i primljeni avansi	525.855	1.935.435	226.754	174.611	336.248	177.452	1.026.062	234.848	25.931	846.796	614.513
Primljene kamate iz posl.aktiv.(na potraživanja)	1	411	0	0	11	0	31.973	1	0	76	61
Ostali prilivi iz redovnog poslovanja	3.826	81.650	35	9.342	11.137	12.230	509	70	6	51.815	8.617
Isplate dobavljačima i dati avansi	(305.088)	(1.470.505)	(165.184)	(169.573)	(286.210)	(142.510)	(933.272)	(180.913)	(23.490)	(774.322)	(575.359)
Zarade, naknade zarada i ostali lični rashodi	(161.024)	(370.200)	(36.936)	(28.412)	(41.922)	(57.675)	(93.989)	(17.474)	(3.014)	(82.455)	(49.444)
Plaćene kamate (na kredite,zajmove i obaveze)	(224)	(12.313)	(2.966)	(2.629)	(3.383)	(809)	(1.267)	(1.246)	(8)	0	(11)
Porez na dobitak	0	(40.621)	0	0	0	(3.748)	(4.684)	(3.700)	0	(3.579)	(1.170)
Plaćanja po osnovu ostalih javnih prihoda	(30.700)	(5.979)	(11.969)	(185)	(5.096)	(1.432)	(20.889)	(5.660)	(5)	(20.869)	(7.143)
Neto priliv/odliv iz poslovnih aktivnosti	32.646	117.878	9.734	(16.846)	10.785	(16.492)	4.443	25.926	(580)	17.462	(9.936)
Tokovi gotovine iz aktivnosti investiranja											
Prodaja akcija i udela (neto priliv)	27.095	0	0	0	0	0	0	0	0	171	0
Prodaja nekretnina, postrojenja i opreme	0	0	0	0	0	0	0	0	0	0	13.337
Ostali finansijski plasmani (neto priliv)	70.500	0	0	0	0	0	0	0	0	433	0
Primljene kamate (na zajmove i depozite)	12.206	430	0	0	0	0	179	0	0	0	72
Primljene dividende	128.584	0	0	0	0	0	0	0	0	0	0
Kupovina akcija i udela (neto odliv)	0	0	0	0	0	0	0	0	0	0	0
Kupovina nemater. ulaganja, nekretnina i opreme	(110.574)	(723)	(5.250)	(669)	(1.523)	(1.331)	(3.542)	0	0	(6.956)	(8.311)
Ostali finansijski plasmani (neto odliv)	0	0	0	0	0	0	0	0	0	0	0
Neto priliv/odliv iz aktivnosti investiranja	127.811	(293)	(5.250)	(669)	(1.523)	(1.331)	(3.363)	0	0	(6.352)	5.098
Tokovi gotovine iz aktivnosti finansiranja											
Uvećanje osnovnog kapitala	0	0	0	0	0	0	0	0	0	0	0
Dugoročni i kratkoročni krediti (neto priliv/odliv)	(42.948)	(162.008)	(9.853)	14.452	(21.589)	0	(20.380)	(33.070)	(158)	0	0
Odlivi za dividende i učešća u dobitku	(102.868)	(102.000)	0	0	0	0	0	(200)	0	0	0
Otkup sopstvenih akcija	0	0	0	0	0	0	0	0	0	0	0
Ostale dugoročne i kratkoročne obaveze	0	0	0	0	0	0	0	0	0	0	0
Neto priliv/odliv iz aktivnosti finansiranja	(145.816)	(264.008)	(9.853)	14.452	(21.589)	0	(20.380)	(33.270)	(158)	0	0
Neto priliv/odliv gotovine	14.641	(146.423)	(5.369)	(3.063)	(12.327)	(17.823)	(19.300)	(7.344)	(738)	11.110	(4.838)
Gotovina na početku obračunskog perioda	2.470	533.328	7.946	19.736	30.383	39.833	52.641	11.420	2.705	50.492	30.099
Positivne/negativne kursne razlike	0	0	0	0	0	0	0	0	0	0	0
Gotovina na kraju obračunskog perioda	17.111	386.905	2.577	16.673	18.056	22.010	33.341	4.076	1.967	61.602	25.261

IZVEŠTAJ O TOKOVIMA GOTOVINE - METALAC GRUPA ZA PERIOD JANUAR-JUN 2017.god.(ino)

	METROT	METALAC MARKET- Podgorica	METALAC HOME MARKET - Zagreb	METALAC UKRAJINA	u eur
Tokovi gotovine iz poslovnih aktivnosti					
Prodaja i primljeni avansi	3.502.949	1.558.397	728.964	281.636	
Primljene kamate iz posl. aktiv. (na potraživanja)	0	0	0	0	
Ostali prilivi iz redovnog poslovanja	100.229	512	0	0	
Isplate dobavljačima i dati avansi	(2.251.113)	(1.313.695)	(648.143)	(236.880)	
Zarade, naknade zarada i ostali lični rashodi	(527.928)	(203.078)	(29.129)	(30.868)	
Plaćene kamate (na kredite, zajmove i obaveze)	0	0	(1)	0	
Porez na dobitak	0	0	0	0	
Plaćanja po osnovu ostalih javnih prihoda	(763.591)	(35.872)	(1.120)	(9.543)	
Neto priliv/odliv iz poslovnih aktivnosti	60.546	6.264	50.571	4.345	
Tokovi gotovine iz aktivnosti investiranja					
Prodaja akcija i udela (neto priliv)	0	0	0	0	
Prodaja nekretnina, postrojenja i opreme	0	0	0	0	
Ostali finansijski plasmani (neto priliv)	0	0	0	0	
Primljene kamate (na zajmove i depozite)	0	0	0	122	
Primljene dividende	0	0	0	0	
Kupovina akcija i udela (neto odliv)	0	0	0	0	
Kupovina nemater. ulaganja, nekretnina i opreme	0	(19.896)	0	0	
Ostali finansijski plasmani (neto odliv)	0	0	0	0	
Neto priliv/odliv iz aktivnosti investiranja	0	(19.896)	0	122	
Tokovi gotovine iz aktivnosti finansiranja					
Uvećanje osnovnog kapitala	0	0	0	0	
Dugoročni i kratkoročni krediti (neto priliv/odliv)	0	0	0	0	
Isplaćena dividenda i učešća u dobitku	(200.597)	0	0	0	
Ostale dugoročne i kratkoročne obaveze	(2.963)	0	0	0	
Neto priliv/odliv iz aktivnosti finansiranja	(203.560)	0	0	0	
Neto priliv/odliv gotovine	(143.014)	(13.632)	50.571	4.467	
Gotovina na početku obračunskog perioda	274.239	36.749	38.099	9.348	
Positivne/negativne kusne razlike	2.784	0	0	128	
Gotovina na kraju obračunskog perioda	134.009	23.117	88.670	13.943	

FINANSIJSKI POKAZATELJI METALAC GRUPA (proizvodna)

	POSUDBE			PRINT			INKO			BOJLER			FAD		
	30.6.17	31.12.16	30.6.16	30.6.17	31.12.16	30.6.16	30.6.17	31.12.16	30.6.16	30.6.17	31.12.16	30.6.16	30.6.17	31.12.16	30.6.16.
Pokazatelji likvidnosti															
Koeficijent tekuće (opšte) likvidnosti	3,15	3,47	3,76	1,86	2,20	1,99	2,31	2,08	1,83	1,59	1,53	1,57	2,07	2,45	2,36
Koeficijent ubrzane likvidnosti	2,14	2,63	2,52	1,49	1,65	1,55	1,36	1,07	1,13	1,08	1,02	1,09	1,20	1,24	1,16
Koeficijent trenutne likvidnosti	0,44	0,63	0,27	0,02	0,08	0,02	0,15	0,19	0,12	0,07	0,14	0,17	0,26	0,66	0,47
Neto obrtna sredstva (fond)	1.899.843	2.081.194	2.151.015	118.851	124.250	129.106	145.781	114.015	98.723	154.229	116.677	133.924	89.499	87.253	96.829
Slobodan novčani tok	(146.423)	420.878	102.809	(5.369)	4.316	(1.445)	(3.063)	8.588	2.472	(12.327)	23.412	(13.786)	(17.823)	35.130	28.689
Učešće NNT iz poslov.akt u poslovnom prihodu (%)	7,62	17,83	10,52	4,40	4,65	2,87		6,20	1,85	3,12	0,58	2,21		12,04	15,70
Odnos NNT iz poslov.akt. i neto dobitka	0,62	1,99	0,89	0,96	0,82	0,29	0,87	0,87	0,22	0,99	0,97	1,31		1,73	1,13
Odnos NNT iz poslov.akt. i ukupnih sredstava	0,04	0,19	0,05	0,03	0,07	0,02	0,07	0,07	0,01	0,02	0,01	0,01		0,12	0,08
Pokazatelji poslovne aktivnosti															
Koeficijent obrta zalih materijala	2,28	3,28	1,90	3,51	7,10	3,82	1,81	3,28	1,88	4,24	10,84	4,37	2,78	5,10	2,40
Dani vezivanja zalih materijala	79	112	96	52	52	48	100	112	97	43	34	42	65	72	76
Koeficijent obrta zalih robe	2,47	5,64	1,88	16,43	26,18	13,06	3,35	7,21	3,41	4,61	6,77	2,91	2,86	7,20	2,52
Dani vezivanja zalih robe	73	65	97	11	14	14	54	51	53	39	54	63	63	51	72
Koeficijent obrta potraživanja	0,98	2,04	0,98	1,20	2,76	1,35	1,82	4,01	1,69	1,75	3,38	1,54	4,56	10,17	4,71
Prosečno vreme naplate potraživanja	185	179	186	151	133	135	99	91	108	103	108	118	40	36	39
Koeficijent obrta obaveza	2,13	3,46	1,98	1,50	4,39	2,05	1,67	3,40	1,50	1,19	3,32	1,25	2,37	6,86	4,13
Prosečno vreme plaćanja obaveza	85	106	92	121	83	89	108	108	121	152	110	146	76	53	44
Prosečno vreme trajanja gotovinskog ciklusa	252	250	271	93	116	108	145	146	137	33	86	77	92	106	143
Potrebna gotovina (000 din.)	1.874.628	1.940.750	1.836.838	103.881	130.384	125.712	126.282	115.555	105.422	59.136	123.754	106.183	81.788	90.630	122.265
Potrebna gotovina po danu (u 000 din)	7.439	7.763	6.778	1.117	1.124	1.164	871	791	770	1.792	1.439	1.379	889	855	855
Pokazatelji profitabilnosti															
Stopa EBIT (%)	12,10	12,43	13,24	6,47	8,19	12,03	10,69	7,94	9,70	3,45	1,55	2,95	5,57	9,48	14,47
Stopa EBITDA (%)	12,98	13,25	14,14	8,72	10,24	13,86	14,35	11,81	13,56	6,16	4,39	5,74	11,05	13,82	18,49
Stopa marže bruto profita (%)	12,11	10,49	11,76	4,58	5,91	10,01	9,63	7,09	8,29	3,13	0,59	1,69	4,79	8,27	13,87
Stopa marže neto profita (%)	12,11	8,88	11,76	4,58	5,66	10,01	9,63	7,09	8,29	3,13	0,60	1,69	4,79	6,93	13,87
Rentabilitet imovine (ROA) (%)	6,28	9,60	5,65	3,10	8,21	7,52	6,00	8,87	5,06	2,35	0,79	2,14	2,31	7,38	7,68
Rentabilitet sopstvenog kapitala (ROE) (%)	16,41	26,67	16,52	15,22	50,74	48,78	24,43	39,35	24,60	23,09	8,29	11,07	3,23	9,87	10,39
Rentabilitet angažovanog kapitala (ROCE) (%)	9,04	13,83	7,98	4,99	13,08	12,35	9,45	14,10	23,84	4,92	1,58	2,13	2,89	8,76	9,23
Pokazatelji fin. strukture (zaduženosti)															
Koeficijent samofinansiranja	0,39	0,37	0,34	0,20	0,21	0,18	0,25	0,24	0,20	0,11	0,10	0,10	0,70	0,74	0,72
Koeficijent zaduženosti	0,61	0,63	0,66	0,80	0,79	0,82	0,75	0,76	0,80	0,89	0,90	0,90	0,30	0,26	0,28
Koeficijent finansijskih sposobnosti	1,99	2,60	2,05	1,47	1,45	1,49	1,24	1,10	1,10	1,10	1,02	1,12	1,05	1,05	1,04
Kreditna sposobnost	14,22	15,25	14,83	2,35	2,33	2,44	3,49	2,78	2,86	2,86	2,30	3,02	1,40	1,40	1,47
Faktor zaduženosti (godine)	4,61	3,04	6,80	8,50	3,95	4,86	4,52	2,87	5,27	8,94	9,33	12,74	1,72	0,79	0,94
Pokriće troškova kamate	17,89	11,08	11,60	4,89	5,66	8,93	7,42	5,00	5,89	17,10	3,57	8,47	12,50	20,28	31,68
Odnos duga i sopstvenog kapitala	1,55	1,67	1,95	3,93	3,87	4,44	2,95	3,21	3,99	8,46	9,25	9,18	0,44	0,35	0,38

FINANSIJSKI POKAZATELJI METALAC (akcionarska društva)

	METALAC a.d.			PROLETER a.d.			METALAC HOME MARKET a.d.		
	30.6.17	31.12.16	30.6.16	30.6.17	31.12.16	30.6.16	30.6.17	31.12.16	30.6.16
Pokazatelji likvidnosti									
Koeficijent tekuće (opšte) likvidnosti	2,23	2,21	2,09	1,12	1,03	0,97	1,44	1,54	1,43
Koeficijent ubrzane likvidnosti	2,19	2,17	2,06	0,47	0,38	0,38	0,82	0,98	0,90
Koeficijent trenutne likvidnosti	0,06	0,01	0,01	0,28	0,22	0,21	0,06	0,12	0,11
Neto obrtna sredstva (fond)	373.416	351.800	324.343	27.393	6.879		163.398	136.618	125.621
Slobodan novčani tok	14.641	(4.431)	(2.886)	11.110			(4.838)	3.342	5.185
Učesće NNT iz poslovn.akt u poslovnom prihodu (%)	25,03	24,66	30,90	2,25	3,37	2,92		1,21	1,71
Odnos NNT iz poslovn.akt. i neto dobitka	0,20	0,63	0,95	1,01	1,91	1,76		30,78	
Odnos NNT iz poslovn.akt. i ukupnih sredstava	0,01	0,05	0,04	0,03	0,09	0,04		0,02	0,01
Pokazatelji poslovne aktivnosti									
Koeficijent obrta zaloha materijala	1,15	3,24	1,62	6,42	11,10	4,16			
Dani vezivanja zaloha materijala	157	113	112	28	33	44			
Koeficijent obrta zaloha robe				4,18	7,79	4,02	2,36	6,61	2,51
Dani vezivanja zaloha robe				43	47	45	77	55	73
Koeficijent obrta potraživanja	0,73	1,40	0,73	16,31	27,16	18,51	2,13	5,12	1,96
Prosečno vreme naplate potraživanja	248	261	249	11	13	10	85	71	93
Koeficijent obrta obaveza	4,29	9,97	6,32	5,07	8,20	4,73	1,96	5,25	2,09
Prosečno vreme plaćanja obaveza	42	37	29	36	45	38	92	69	87
Prosečno vreme trajanj gotovinskog ciklusa	363	337	332	46	48	61	70	57	79
Potrebna gotovina (000 din.)	838.167	692.535	666.324	187.450	182.112	218.990	518.104	1.077.744	443.066
Potrebna gotovina po danu (u 000 din)	2.309	2.055	2.007	4.075	3.794	3.590	2.862	2.952	2.434
Pokazatelji profitabilnosti									
Stopa EBIT (%)	6,13	6,45	9,46	3,51	2,79	3,03			
Stopa EBITDA (%)	15,41	15,32	18,35	4,79	4,08	4,38			
Stopa marže bruto profita (%)	26,10	22,62	23,38	2,20	1,97	1,65	3,98	0,15	
Stopa marže neto profita (%)	26,10	22,63	23,38	2,20	1,75	1,65	3,75	0,03	
Rentabilitet imovine (ROA) (%)	4,61	7,39	3,84	3,19	4,79	2,18	2,91	0,09	
Rentabilitet sopstvenog kapitala (ROE) (%)	5,23	8,40	4,39	6,24	10,01	4,57	7,65	0,21	
Rentabilitet angažovanog kapitala (ROCE) (%)	5,08	8,06	4,21	5,50	8,61	4,09	6,60	0,18	
Pokazatelji fin. strukture (zaduženosti)									
Koeficijent samofinansiranja	0,89	0,88	0,87	0,53	0,49	0,49	0,35	0,41	0,38
Koeficijent zaduženosti	0,12	0,12	0,13	0,46	0,50	0,51	0,64	0,58	0,62
Koeficijent finansijskih sposobnosti	1,12	1,11	1,26	0,71	0,66	0,65	0,78	0,98	0,87
Kreditna sposobnost	1,10	1,11	1,08	0,97	0,90	0,86	3,23	2,61	2,55
Faktor zaduženosti (godine)		0,19	0,45			0,60	17,08	19,67	
Pokriće troškova kamate		29,57	36,16		96,87	56,19			
Odnos duga i sopstvenog kapitala	0,13	0,13	0,15	0,87	1,01	1,03	1,83	1,41	1,65

FINANSIJSKI POKAZATELJI METALAC GRUPA (ino trgovačka)

	METROT-Moskva			METALAC-MARKET- Podgorica			METALAC HOME MARKET- Zagreb			METALAC-Ukrajina		
	30.6.17	31.12.16	30.6.16	30.6.17	31.12.16	30.6.16	30.6.17	31.12.16	30.6.16	30.6.17	31.12.16	30.6.16
Pokazatelji likvidnosti												
Koeficijent tekuće (opšte) likvidnosti	1,16	1,23	1,02	1,18	1,18	1,12	0,91	0,78	0,85	0,66	0,61	0,58
Koeficijent ubrzane likvidnosti	0,8	0,82	1,25	0,69	0,73	0,72	0,69	0,59	0,57	0,37	0,35	0,28
Koeficijent trenutne likvidnosti	0,05	0,13	0,04	0,02	0,03	0,03	0,10	0,04	0,03	0,03	0,03	0,04
Neto obrtna sredstva (fond)	398.908	505.286	45.565	212.402	215.920	155.835						
Slobodan novčani tok	(143.014)	(488.045)	(588.213)	(13.632)	4.077	176	50.571	(1.672)	(5.809)	4.467	(12.201)	
Učešće NNT iz poslov.akt u poslovnom prihodu (%)	1,82			0,50	2,02	5,46	7,76			1,70		
Odnos NNT iz poslov.akt. i neto dobitka	0,35			1,56	1,04	5,42	1,97			28,77		
Odnos NNT iz poslov.akt. i ukupnih sredstava	0,02				0,04	0,04	0,06			0,01		
Pokazatelji poslovne aktivnosti												
Koeficijent obrta za liha materijala												
Dani vezivanja za liha materijala												
Koeficijent obrta za liha robe	2,29	7,29	3,94	1,62	3,98	1,66	3,16	4,43	1,74	1,56	3,24	1,40
Dani vezivanja za liha robe	79	50	46	112	92	110	57	82	105	116	113	130
Koeficijent obrta potraživanja	2,02	4,81	1,95	1,52	3,40	1,28	1,50	3,05	1,37	1,92	5,55	3,33
Prosečno vreme naplate potraživanja	90	76	93	119	107	141	121	120	133	94	66	55
Koeficijent obrta obaveza	1,13	2,46	0,98	0,92	2,38	0,78	0,66	1,35	0,51	0,50	1,00	0,78
Prosečno vreme plaćanja obaveza	160	148	186	197	153	233	273	270	357	362	365	231
Prosečno vreme trajanja gotovinskog ciklusa	9			34	46	18	(95)					
Potrebna gotovina (u eur)	147.429			232.594	354.292	115.406	(329.445)					
Potrebna gotovina po danu (u eur)	16.381	16.907	14.610	6.841	7.702	6.074	3.461	3.959	3.818	1.304	1.179	1.125
Pokazatelji profitabilnosti												
Stopa EBIT (%)	10,63	5,95			2,65	1,22	3,79			7,56	10,27	10,69
Stopa EBITDA (%)	11,10	6,50	0,19	0,62	3,26	2,04	3,92			7,81	10,65	11,11
Stopa marže bruto profita (%)	5,03	11,02	7,53	0,32	2,20	1,00	4,65			0,06	3,40	2,03
Stopa marže neto profita (%)	5,03	7,81	7,53	0,32	1,92	1,00	3,72			0,06	3,40	2,03
Rentabilitet imovine (ROA) (%)	6,01	22,59	9,50	0,26	3,71	0,75	3,95			0,06	8,93	2,60
Rentabilitet sopstvenog kapitala (ROE) (%)	33,61	199,95		1,17	16,60	3,94						
Rentabilitet angažovanog kapitala (ROCE) (%)	33,61	199,95		1,17	16,60	3,94						
Pokazatelji fin.strukture (zaduženosti)												
Koeficijent samofinansiranja	0,15	0,21	0,05	0,23	0,22	0,19						
Koeficijent zaduženosti	0,85	0,79	0,95	0,77	0,78	0,81	1,00	1,16	1,00	1,48	1,62	1,71
Koeficijent finansijskih sposobnosti	0,47	0,59	0,18	0,49	0,52	0,45						
Kreditna sposobnost	7,91	7,49	1,54	2,63	2,76	2,13	30,70					
Faktor zaduženosti (godine)					15,90	62						
Pokriće troškova kamate												
Odnos duga i sopstvenog kapitala	5,57	3,83	18,41	3,43	3,47	4,37						

ANALIZA REZULTATA U USLOVIMA RIZIKA (LEVERIDŽA) METALAC GRUPA (proizvodna)

	POSUDJE		PRINT		INKO		BOJLER		FAD				
	30.6.17	31.12.16	30.6.16	31.12.16	30.6.16	31.12.16	30.6.16	31.12.16	30.6.16	31.12.16			
Faktor poslovnog leveridža (FPL)	3,25	3,18	3,16	3,24	2,46	3,34	4,25	3,61	7,71	16,23	6,93	4,15	30.6.2016
Faktor finansijskog leveridža (FFL)	1,00	1,17	1,13	1,41	1,20	1,10	1,11	1,17	1,10	2,61	1,16	1,14	1,04
Faktor kombinovanog leveridža	3,25	3,72	3,25	5,49	2,96	3,67	4,72	4,22	8,44	42,30	8,04	4,75	3,07
Prelomna tačka rentab. (PTR) u 000 din	1.071.484	2.246.281	995.280	165.710	311.777	144.288	128.916	251.172	117.073	296.664	520.753	277.469	125.343
Marža sigurnosti	30,75	41,42	31,83	25,18	31,99	41,35	29,95	23,53	27,74	14,18	5,49	23,41	34,36

ANALIZA REZULTATA U USLOVIMA RIZIKA (LEVERIDŽA) METALAC GRUPA (domaća trgovačka)

	MARKET		TRADE		METPOR				
	30.6.17	31.12.16	30.6.16	31.12.16	30.6.16	31.12.16			
Faktor poslovnog leveridža (FPL)			2,55	2,61	2,40	44,74	248,98		
Faktor finansijskog leveridža (FFL)			1,14	1,16	1,15	1,00	1,00		
Faktor kombinovanog leveridža			2,91	3,02	2,77	44,74	248,98		
Prelomna tačka rentab. (PTR) u 000 din	1.036.392	1.862.188	928.449	127.773	261.553	115.635	23.003	49.884	24.721
Marža sigurnosti			39,20	38,26	41,61	2,26	0,38		

ANALIZA REZULTATA U USLOVIMA RIZIKA (LEVERIDŽA) METALAC GRUPA (akcionarska društva)

	METALAC a.d.			PROLETER a.d.			METALAC HOME MARKET a.d.		
	30.6.17	31.12.16	30.6.16	30.6.17	31.12.16	30.6.16	30.6.17	31.12.16	30.6.16
Faktor poslovnog leveridža (FPL)	8,81	8,39	5,88	5,12	6,22	5,79			
Faktor finansijskog leveridža (FFL)	1,00	1,00	1,00	1,58	1,40	1,83			
Faktor kombinovanog leveridža	8,81	8,39	5,88	8,09	8,71	10,60			
Prelomna tačka rentab. (PTR) u 000 din	408.508	782.422	371.352	623.307	1.215.089	565.284	680.899	1.368.804	693.371
Marža sigurnosti	11,34	11,92	17,01	19,55	16,05	17,26			

ANALIZA REZULTATA U USLOVIMA RIZIKA (LEVERIDŽA) METALAC GRUPA (ino trgovačka)

	METROT-Moskva			METALAC-MARKET-Podgorica			METALAC HOME MARKET-Zagreb			METALAC Ukrajina		
	30.6.17	31.12.16	30.6.16	30.6.17	31.12.16	30.6.16	30.6.17	31.12.16	30.6.16	30.6.17	31.12.16	30.6.16
Faktor poslovnog leveridža (FPL)	2,26	3,37		5,04	14,00		5,57			3,69	2,92	2,84
Faktor finansijskog leveridža (FFL)	2,03	1,00		1,00	1,21		1,00			128,22	2,68	4,61
Faktor kombinovanog leveridža	4,59	3,37		5,04	16,92		5,57			473,14	7,83	13,09
Prelomna tačka rentab. (PTR) u €	1.859.976	4.644.091	2.747.632	1.275.252	2.329.221	1.047.960	534.781	1.766.729	803.969	186.677	316.938	149.110
Marža sigurnosti	44,24	29,64		19,84	7,14		17,97			27,11	34,22	35,24

SEGMENT POSLOVNE AKTIVNOSTI

Analiza poslovne aktivnosti Metalac Grupe pokazuje u kojoj se meri efikasno koriste resursi društva u poslovnom procesu i koliko se efikasno upravlja pojedinim oblicima imovine. Resursi koji su posebno značajni za analizu u segmentu poslovne aktivnosti su potraživanja i zalihe.

I ANALIZA POTRAŽIVANJA

Ukupna potraživanja (združena) na nivou Metalac Grupe za domaća zavisna društva za šest meseci poslovanja u 2017.godini iznose 3,6 milijardi dinara a u okviru istih dospela su 1,5 milijardi dinara ili 41%. Ukupna potraživanja u 2017.godini u odnosu na isti period prošle godine su veća 6%, a dospelost potraživanja je manja za 2%.

Grafički prikaz kretanja potraživanja za svako društvo pojedinačno pokazuje oscilacije u odnosu na početno stanje, kao i trend kretanja dospelih potraživanja za period šest meseci tekuće godine. Bez obzira na oscilacije dospelih potraživanja tokom posmatranog perioda, kod uglavnom svih zavisnih društava prisutan je veći rast ukupnih u odnosu na rast dospelih potraživanja, izuzev kod Metalac Printa, Metalac Marketa, Metpora i Metalac Home Marketa Novi Sad.

Ukupna potraživanja proizvodnih društava u 2017.godini u odnosu na isti period prošle godine imaju rast 4% ali zato imaju pad dospelih potraživanja za 5%. U strukturi sva proizvodna društva u ovoj godini imaju rast ukupnih potraživanja a pad dospelih potraživanja, izuzev Metalac Printa.

Domaće trgovine imaju drugačiju situaciju od proizvodnih društava, ukupna potraživanja su za 11% veća nego prošle godine a dospela potraživanja imaju rast 3%. Odnos u strukturi ukupnih i dospelih potraživanja je takav da je prisutan rast ukupnih a pad dospelih potraživanja, izuzev kod Metalac Marketa, Metpora i Metalac Home Marketa Novi Sad.

Kretanje ukupnih i dospelih potraživanja kod ino trgovina je isto kao i kod proizvodnih društava. Ino trgovačka društava za prvih šest meseci 2017.godine su imala rast ukupnih potraživanja 15% i pad dospelih potraživanja 4%. Na ovakav trend najveći uticaj ima Metrot sa rastom ukupnih potraživanja 17% i padom dospelih potraživanja za 11%.

Analizom stepena naplate potraživanja može se dati opšta konstatacija da je kod većine domaćih zavisnih društava procenat naplate veći u odnosu na isti period 2016.godine. Proizvodna društva Metalac Print i Metalac Bojler imaju manji stepen naplate u ovoj godini u odnosu na isti period prošle godine. Manja naplata je i kod Metpora. Rast naplate za šest meseci u 2017.godini je prisutan i kod ino trgovina, izuzev Metalac Marketa Podgorica i Metalac Home Market Zagreb.

II ANALIZA ZALIHA

Analiza zaliha na nivou proizvodnih i domaćih trgovačkih društava obuhvata analizu ukupnih, optimalnih, analizu zaliha sa usporenim obrtom i zaliha za otpis za period šest meseci 2017.godine.

Ukupne zalihe čine zalihe materijala, rezervnih delova i gotovih proizvoda kod proizvodnih društava i zalihe robe kod domaćih trgovačkih društava.

Ukupne zalihe proizvodnih društava su veće na kraju posmatranog perioda u odnosu na početak godine za 17%. Takav trend je uglavnom zbog većih zaliha Metalac Posudja. Ukupne zalihe Metalac Posudja su veće na kraju drugog kvartala u odnosu na početak godine za 23%. Tako veliki procenat je uslovljen zalihama gotove robe koje će biti otpremljene u julu mesecu kada proizvodnja ne radi. Ostala proizvodna društva izuzev Metalac Inka imaju manje zalihe u odnosu na početak godine 2017.godine. Metalac Inko, kao i Metalac Posudje, ima veće zalihe gotovih proizvoda 56% zbog ugovorenih rokova isporuke u julu mesecu kada proizvodnja ne radi.

Optimalne zalihe su preduslov za normalni poslovni ciklus a kategorija ovih zaliha je formirana korišćenjem velikog broja faktora koji imaju uticaj na količinu i vrednost trenutnih zaliha. Tako na formiranje zaliha utiče biznis plan, rokovi i troškovi nabavke, transport i kompletna logistika, kretanje cena materijala na berzi, zahtevi kupaca za kupovinom gotovih proizvoda sa lagera. Optimalne zalihe u poredjenju sa ukupnim zalihama na kraju drugog kvartala su manje za 6%. Struktura ukupnih zaliha je takva da materijal i rezervni delovi su veći za 8% od optimalnih a gotovi proizvodi su manji za 14% od optimalnih. Veće zalihe materijala su posledica većih nabavki sirovina koji su imali tendenciju berzanskih poremećaja (cene i rokovi nabavke). Ukupne zalihe na kraju drugog kvartala kod domaćih trgovačkih društva su veće za 27% u odnosu na početak godine a veće su i za 14% od optimalnih. Veće zalihe u maloprodaji su zbog većih nabavki sezonske i druge tehničke robe po akcijskim cenama uz ostvarenje količinskih i vrednosnih kvartalnih rabata.

Zalihe sa usporenim obrtom su zalihe materijala, gotovih proizvoda i trgovačke robe koje imaju usporenu ili veoma malu potrošnju. Baza zaliha se formira na početku godine kada se definiše i plan potrošnje tokom godine. Kriterijum za formiranje baze zaliha je, da artikal nije imao nabavku (ulaz) jednu godinu. Kod svih proizvodnih društava je prisutan pad zaliha na kraju drugog kvartala u odnosu na početak godine a ukupna potrošnja je 20%. Zalihe materijala i rezervnih delova su manje za 18% a gotovi proizvodi za 27%.

Domaća trgovačka društva imaju tendenciju pada zaliha sa usporenim obrtom, kako u magacinu tako i u maloprodaji a ukupno smanjenje na kraju drugog kvartala u odnosu na početak godine je 45%.

Nova kategorija zaliha koja se prati u 2017.godini na kvartalnom nivou su zalihe za otpis a to su zalihe koje duže stoje na lageru, ne troše se i sa malom su verovatnoćom da će biti potrošene u proizvodnji ili prodate. U odnosu na početak godine proizvodna društva imaju zalihe materijala manje za 12% i smanjnje gotovih proizvoda za 15%. Smanjenje zaliha za otpis kod domaćih trgovina je 41%.

Kompleksna analiza zaliha svakog proizvodnog i trgovačkog društva ukazuje da su preduzete mere i aktivnosti koje će tokom godine pratiti kretanje ukupnih u odnosu na optimalne zalihe sa posebnim akcentom na veću potrošnju zaliha sa usporenim obrtom i rešavanje zaliha koje su za otpis.

TRŽIŠNI SEGMENT

Ukupna realizacija na nivou Metalac Grupe za prvih šest meseci 2017.godine u odnosu na isti period 2013.godine, beleži rast od 30% a bez realizacije Metalac FAD-a (zbog uporedivosti podataka) rast je 23%. Ukupna realizacije tekuće godine u odnosu na isti period prošle godine je veća 7%.

U strukturi ukupne realizacije u odnosu na baznu 2013.godinu prisutan je značajan rast domaće realizacije 31% (bez FAD-a 27%) i rast izvoza 29% (bez FAD-a 17%). Realizacija ove godine u odnosu na isti period prošle godine ima rast domaće prodaje 11% i rast izvoza 2%.

Ukupna realizacija Metalac Posuđa je veća za 9% u odnosu na isti period 2013.godine i 5% u odnosu prvih šest meseci prošle godine. Realizacija na ino tržištu Metalac Posuđa za prvih šest meseci 2017.godine u odnosu na posmatranu 2013.godinu kada je izvoz bio 7,4 mil eura beleži rast 5%, ali u tekućoj godini ima pad 3% u odnosu na isti period prošle godine i isto toliko u odnosu na plan. Izvoz tekuće godine je manji za izvoz koji je prošle godine realizovan sa kupcem Konzumom. Učešće domaće prodaje u ukupnoj realizaciji tekuće u odnosu na prošlu godinu se povećalo za 5%. To je uticalo da realizacija na domaćem tržištu za prvih šest meseci ima značajan rast i to, ako posmatramo baznu godinu rast je 16%, prošlu godinu rast je 23% i 28% u odnosu na plan domaće prodaje. U prilogu se nalazi tabela sa količinama i vrednostima artikala koji su prodani na domaćem tržištu u prvih šest meseci.

Realizacija Metalac Printa je za 1% veća u odnosu na isti period 2013.godine i isto toliko manja u odnosu na prvih šest meseci prošle godine. Ostvarenje u odnosu na plan je veće za 4%. Struktura realizacije pokazuje pad prodaje eksternim kupcima i rast realizacije u okviru zavisnih društava.

Ukupna realizacija Metalac Inka je 45% veća u odnosu na baznu godinu, a u odnosu na isti period prošle godine ima rast 14%. U strukturi realizacije izvoz učestvuje sa 49%, ima rast 62% u odnosu na 2013.godinu, veću realizaciju za 24% u odnosu na isti period prošle godine i veće ostvarenje 47% u odnosu na plan. Učešće domaće prodaje u ukupnoj realizaciji ima pad 4% u odnosu na isti period prošle godine, rast 6% u odnosu prošlu godinu i veću realizaciju 5% u odnosu na plan.

Metalac Bojler beleži rast od 61% u odnosu na 2013.godinu, a u odnosu na prvih šest meseci 2016. godine rast 29%. Izvoz sa ostvarenih 1,4 mil eur-a ima rast skoro tri puta u odnosu na baznu godinu i 49% u odnosu na isti period prošle godine. Rast je prisutan i na domaćem tržištu sa 14% u odnosu na isti period prošle godine. Ostvarenje plana je veće 39% na ino i 9% na domaćem tržištu.

Metalac FAD za prvih šest meseci 2017.godine ima pad realizacije u odnosu na plan i to 20% u izvozu i 10% na domaćem tržištu. Ostvarenje u odnosu na isti period prošle godine ima rast na domaćem tržištu 8% i pad u izvozu 11%.

Metalac Market je prodajom na domaćem tržištu u prvih šest meseci tekuće godine ostvario rast od 50% u odnosu na isti period 2013.godine, veću realizaciju za 3% u odnosu na plan i 7% rast u odnosu prošlu godinu.

Metalac Trade ima rast od 32% u odnosu na 2013.godinu i 5% u odnosu na isti period 2016. godine. U strukturi izvoz učestvuje sa 24%, ima rast 1% u odnosu na isti period prošle godine. Realizacija na domaćem tržištu je veća 6% u odnosu na isti period prošle godine i 8% u odnosu na plan.

Promet po radniku za prvih šest meseci u domaćoj trgovini je veći za 3% a u ino trgovini 22% u odnosu na plan. Ostvarenje u ovoj godini u odnosu na šest meseci prethodne godine u domaćoj trgovini je veće za 1%, a ino trgovine beleže veći promet po radniku za 17%.

Ostvarena RUC kod domaćih trgovina je 2% iznad plana i na nivou ostvarenja u odnosu na isti period prošle godine. Ino trgovine imaju veću ostvarenu RUC od planirane 75% a ostvarenje je za 49% veće u odnosu na prvih šest meseci prošle godine.

Društvo ima usvojen Kodeks korporativnog upravljanja zasnovan na OECD Corporate Governance Code, kao i Kodeks poslovne etike, koje je objavilo na svom web sajtu www.metalac.com

U primeni Kodeksa korporativnog upravljanja, kao i u primeni Kodeksa poslovne etike, nije bilo odstupanja.

Podaci o stečenim sopstvenim akcijama

Metalac a.d. iz Gornjeg Milanovca nije vršio otkup sopstevnih akcija u prvih šest meseci 2017.godine. Na dan 30.06.2017.godine društvo je imalo 70.630 sopstevnih akcija (stečenih 30.06.2016.godine) što je 3,46% od ukupnih akcija.

Aktivnosti na polju istraživanja i razvoja:

	u 000 din
Ulaganje u stručno usavršavanje zaposlenih	2.821
Ulaganje u razvoj	108.323

Poslovnom politikom društva planirana su investiranja u razvoj, proširenje kapaciteta proizvodnih zavisnih društava i zamenu opreme, stimulisanje inovativnosti, širenje maloprodajnog lanca i otvaranje novih maloprodajnih objekata, strategijsko prilagođavanje, širenje izvoznih tržišta i rast izvoza na postojećim tržištima.

Bitni poslovni događaji nakon dana bilansa

Od dana bilansa pa do dana objavljivanja ovog izveštaja, nije bilo bitnih poslovnih događaja koji bi uticali na verodostojnost iskazanih finansijskih izveštaja ili na poslovanje društva.

Rizici i neizvesnosti

Prema proceni uprave, ne postoje rizici i neizvesnosti koji mogu značajnije uticati na finansijsku poziciju Društva.

Lice odgovorno za sastavljenje izveštaja
Izvršni direktor za finansijske poslove

Radmila Trifunović, dipl.oec.

Zakonski zastupnik
Generalni direktor

Petrašin Jakovljević, dipl. ing

3. IZJAVE LICA ODGOVORNOG ZA SASTAVLJANJE POLUGODIŠNJIH KONSOLIDOVANIH IZVEŠTAJA

Na osnovu odredbi člana 52. stav 7. Zakona o tržištu kapitala ("Sl. glasnik RS" br. 31/2011 i 112/2015), lice odgovorno za sastavljanje polugodišnjeg konsolidovanog finansijskog izveštaja, daje sledeću

I Z J A V U

1. Prema našem najboljem saznanju, konsolidovani polugodišnji finansijski izveštaj Metalca a.d. sastavljen je uz primenu odgovarajućih međunarodnih standarda finansijskog izveštavanja i daje istinite i objektivne podatke o imovini, obavezama, finansijskom položaju i poslovanju, dobitima i gubicima, tokovima gotovine i promenama na kapitalu javnog društva, uključujući i društva koja su uključena u konsolidovane izveštaje.

2. Polugodišnji konsolidovani finansijski izveštaji društva Metalca a.d. iz Gornjeg Milanovca, za period 01.01. do 30.06.2017.godine, nisu bili predmet revizije.

Lice odgovorno za sastavljanje izveštaja
Izvršni direktor za finansijske poslove

Radmila Trifunović, dipl.oec.

Zakonski zastupnik
Generalni direktor

Petrašin Jakovljević, dipl. ing

4. ODLUKA NADZORNOG ODBORA O USVAJANJU POLUGODIŠNJIH KONSOLIDOVANIH IZVEŠTAJA

Na osnovu člana 441. Zakona o privrednim društvima, člana 56. Statuta Metalca a.d. iz Gornjeg Milanovca i člana 20. stav 1. tačka 2. Poslovnika o radu, Nadzorni odbor je na sednici održanoj dana 04. avgusta 2017. godine, doneo sledeću

O D L U K U

Usvajaju se konsolidovani finansijski izveštaji Metalca a.d sa izveštajem o poslovanju, za period 01.01. do 30.06.2017. godine.

Usvojeni izveštaji iz prethodnog stava sastavni su deo ove odluke.

U Gornjem Milanovcu, dana 15. avgust 2017. godine

Lice odgovorno za sastavljanje izveštaja
Izvršni direktor za finansijske poslove

Radmila Trifunović, dipl.oec.

Zakonski zastupnik
Generalni direktor

Petrašin Jakovljević, dipl. ing.