


АКЦИОНАРСКО ДРУШТВО АЕРОДРОМ НИКОЛА ТЕСЛА БЕОГРАД



У складу са чланом 53. Закона о Тржишту капитала ("Сл. гласник РС", бр. 31/2011, 112/2015 и 108/2016) и Правилником о садржини, форми и начину објављивања годишњих, полугодишњих и кварталних извештаја јавних Друштава ("Сл. гласник РС", бр.14/2012, 5/2015 и 24/2017), Акционарско Друштво Аеродром Никола Тесла Београд објављује:

Квартални извештај за Трећи квартал који садржи и податке за период I-IX 2017. године



С а д р ж а ј

1. Финансијски извештаји за I – IX 2017. године

- 1. БИЛАНС УСПЕХА за период I - IX 2017.године**
- 2. БИЛАНС СТАЊА на дан 30. септембар 2017. године**
- 3. ИЗВЕШТАЈ О ОСТАЛОМ РЕЗУЛТАТУ за период I - IX 2017.године**
- 4. ИЗВЕШТАЈ О ПРОМЕНАМА НА КАПИТАЛУ за период I - IX 2017.године**
- 5. ИЗВЕШТАЈ О ТОКОВИМА ГОТОВИНЕ за период I - IX 2017.године**
- 6. НАПОМЕНЕ УЗ ФИНАНСИЈСКЕ ИЗВЕШТАЈЕ 30.септембар 2017. године**

2. Извештај о пословању за трећи квартал 2017. године и за период I – IX 2017. године

3. Изјава

АКЦИОНАРСКО ДРУШТВО
АЕРОДРОМ "НИКОЛА ТЕСЛА"
БЕОГРАД
10 Бр. ТД-6991/2017
14. 11 2017 год.
1

ФИНАНСИЈСКИ ИЗВЕШТАЈИ 30.септембар 2017. године

1. БИЛАНС УСПЕХА за период I - IX 2017. године
2. БИЛАНС СТАЊА на дан 30.септембар 2017. године
3. ИЗВЕШТАЈ О ОСТАЛОМ РЕЗУЛТАТУ за период I - IX 2017. године
4. ИЗВЕШТАЈ О ПРОМЕНАМА НА КАПИТАЛУ за период I - IX 2017. године
5. ИЗВЕШТАЈ О ТОКОВИМА ГОТОВИНЕ за период I - IX 2017. године
6. НАПОМЕНЕ УЗ ФИНАНСИЈСКЕ ИЗВЕШТАЈЕ 30. септембар 2017. године

06.новембар 2017. године

ФИНАНСИЈСКИ ИЗВЕШТАЈИ 30. септембар 2017. године

БИЛАНС УСПЕХА

у периоду од 1. јануара до 30. септембра 2017. године

БИЛАНС УСПЕХА							
за период од 01.01.2017. до 30.09.2017. године							
- у хиљадама динара -							
Група рачуна- оачн	ПОЗИЦИЈА	АОП	Напоме на број	Износ			
				Текућа година		Претходна година	
				Квартал (01.07- 30.09.2017)	Кумулатив (01.01- 30.09.2017)	Квартал (01.07- 30.09.2016)	Кумулатив (01.01- 30.09.2016)
1	2	3	4	5	6	7	8
	ПРИХОДИ ИЗ РЕДОВНОГ ПОСЛОВАЊА						
60 до 65, осим 62 и 63	А. ПОСЛОВНИ ПРИХОДИ (1002 + 1009 + 1016 + 1017)	1001		2,864,944	7,195,346	2,588,866	6,509,223
60	I ПРИХОДИ ОД ПРОДАЈЕ РОБЕ (1003 + 1004 + 1005 + 1006 + 1007 + 1008)	1002	5	466	10,887	851	56,905
600	1. Приходи од продаје робе матичним и зависним правним лицима на домаћем тржишту	1003					
601	2. Приходи од продаје робе матичним и зависним правним лицима на иностраном тржишту	1004					
602	3. Приходи од продаје робе осталим повезаним правним лицима на домаћем тржишту	1005					
603	4. Приходи од продаје робе осталим повезаним правним лицима на иностраном тржишту	1006					
604	5. Приходи од продаје робе на домаћем тржишту	1007	5	466	10,887	577	1,575
605	6. Приходи од продаје робе на иностраном тржишту	1008	5	0	0	274	55,330
61	II ПРИХОДИ ОД ПРОДАЈЕ ПРОИЗВОДА И УСЛУГА (1010 + 1011 + 1012 + 1013 + 1014 + 1015)	1009	6,7,8	2,548,489	6,421,039	2,290,239	5,746,878
610	1. Приходи од продаје производа и услуга матичним и зависним правним лицима на домаћем тржишту	1010					
611	2. Приходи од продаје производа и услуга матичним и зависним правним лицима на иностраном тржишту	1011					
612	3. Приходи од продаје производа и услуга осталим повезаним правним лицима на домаћем тржишту	1012					
613	4. Приходи од продаје производа и услуга осталим повезаним правним лицима на иностраном тржишту	1013					
614	5. Приходи од продаје производа и услуга на домаћем тржишту	1014	6	1,082,148	2,723,211	1,053,481	2,530,998
615	6. Приходи од продаје готових производа и услуга на иностраном тржишту	1015	7	1,466,341	3,697,828	1,236,758	3,215,880
64	III ПРИХОДИ ОД ПРЕМИЈА, СУБВЕНЦИЈА, ДОТАЦИЈА, ДОНАЦИЈА И СЛ.	1016		0	0	0	230
65	IV ДРУГИ ПОСЛОВНИ ПРИХОДИ	1017	9	315,989	763,420	297,776	705,210

ФИНАНСИЈСКИ ИЗВЕШТАЈИ 30. септембар 2017. године

БИЛАНС УСПЕХА (наставак)

у периоду од 1. јануара до 30. септембра 2017. године

БИЛАНС УСПЕХА

за период од 01.01.2017. до 30.09.2017. године

- у хиљадама динара -

Група рачуна- вачки	ПОЗИЦИЈА	АОП	Напоме на број	Износ			
				Текућа година		Претходна година	
				Квартал (01.07- 30.09.2017)	Кумулатив (01.01- 30.09.2017)	Квартал (01.07- 30.09.2016)	Кумулатив (01.01- 30.09.2016)
1	2	3	4	5	6	7	8

РАСХОДИ ИЗ РЕДОВНОГ ПОСЛОВАЊА								
50 до 55, 62 и 63	Б. ПОСЛОВНИ РАСХОДИ (1019 – 1020 – 1021 + 1022 + 1023 + 1024 + 1025 + 1026 + 1027 + 1028+ 1029) ≥ 0	1018			1,240,629	3,816,487	1,190,955	3,580,127
50	I. НАБАВНА ВРЕДНОСТ ПРОДАТЕ РОБЕ	1019	10		377	14,636	429	51,663
62	II. ПРИХОДИ ОД АКТИВИРАЊА УЧИНАКА И РОБЕ	1020			0		0	
630	III. ПОВЕЋАЊЕ ВРЕДНОСТИ ЗАЛИХА НЕДОВРШЕНИХ И ГОТОВИХ ПРОИЗВОДА И НЕДОВРШЕНИХ УСЛУГА	1021						
631	IV. СМАЊЕЊЕ ВРЕДНОСТИ ЗАЛИХА НЕДОВРШЕНИХ И ГОТОВИХ ПРОИЗВОДА И НЕДОВРШЕНИХ УСЛУГА	1022						
51 осим 513	V. ТРОШКОВИ МАТЕРИЈАЛА	1023	11		44,824	140,605	52,942	129,121
513	VI. ТРОШКОВИ ГОРИВА И ЕНЕРГИЈЕ	1024	12		62,207	202,682	59,963	187,249
52	VII. ТРОШКОВИ ЗАРАДА, НАКНАДА ЗАРАДА И ОСТАЛИ ЛИЧНИ РАСХОДИ	1025	13		740,770	2,246,005	688,789	2,108,102
53	VIII. ТРОШКОВИ ПРОИЗВОДНИХ УСЛУГА	1026	14		78,716	282,459	70,654	239,051
540	IX. ТРОШКОВИ АМОРТИЗАЦИЈЕ	1027	15		211,904	578,302	226,139	643,032
541 до 549	X. ТРОШКОВИ ДУГОРОЧНИХ РЕЗЕРВИСАЊА	1028	16		3,000	8,370	6,800	8,800
55	XI. НЕМАТЕРИЈАЛНИ ТРОШКОВИ	1029	17		98,831	343,428	85,239	213,109
	В. ПОСЛОВНИ ДОБИТАК (1001 – 1018) ≥ 0	1030			1,624,315	3,378,859	1,397,911	2,929,096
	Г. ПОСЛОВНИ ГУБИТАК (1018 – 1001) ≥ 0	1031						
66	Д. ФИНАНСИЈСКИ ПРИХОДИ (1033 + 1038 + 1039)	1032			37,725	116,719	24,448	150,760
66, осим 662, 663 и 664	I. ФИНАНСИЈСКИ ПРИХОДИ ОД ПОВЕЗАНИХ ЛИЦА И ОСТАЛИ ФИНАНСИЈСКИ ПРИХОДИ (1034 + 1035 + 1036 + 1037)	1033			0	0		
660	1. Финансијски приходи од матичних и зависних правних лица	1034						
661	2. Финансијски приходи од осталих повезаних правних лица	1035						
665	3. Приходи од учешћа у добитку придружених правних лица и заједничких полувата	1036						
669	4. Остали финансијски приходи	1037						
662	II. ПРИХОДИ ОД КАМАТА (ОД ТРЕЋИХ ЛИЦА)	1038	18		21,694	69,118	23,244	76,650
663 и 664	III. ПОЗИТИВНЕ КУРСНЕ РАЗЛИКЕ И ПОЗИТИВНИ ЕФЕКТИ ВАЛУТНЕ КЛАУЗУЛЕ (ПРЕМА ТРЕЋИМ ЛИЦИМА)	1039	19		16,031	47,601	1,204	74,110

АД АЕРОДРОМ НИКОЛА ТЕСЛА БЕОГРАД

ФИНАНСИЈСКИ ИЗВЕШТАЈИ 30. септембар 2017. године

БИЛАНС УСПЕХА (наставак)

у периоду од 1. јануара до 30. септембра 2017. године

БИЛАНС УСПЕХА							
за период од 01.01.2017. до 30.09.2017. године							
- у хиљадама динара -							
Група рачуна- рачун	ПОЗИЦИЈА	АОП	Напомена на број	Износ			
				Текућа година		Претходна година	
				Квартал (01.07- 30.09.2017)	Кумулатив (01.01- 30.09.2017)	Квартал (01.07- 30.09.2016)	Кумулатив (01.01- 30.09.2016)
1	2	3	4	5	6	7	8
56	Б. ФИНАНСИЈСКИ РАСХОДИ (1041 + 1046 + 1047)	1040		73,121	237,324	18,155	72,649
56, осим 562, 563 и 564	И. ФИНАНСИЈСКИ РАСХОДИ ИЗ ОДНОСА СА ПОВЕЗАНИМ ПРАВНИМ ЛИЦИМА И ОСТАЛИ ФИНАНСИЈСКИ РАСХОДИ (1042 + 1043 + 1044 +	1041		0	0		
560	1. Финансијски расходи из односа са матичним и зависним правним лицима	1042					
561	2. Финансијски расходи из односа са осталим повезаним правним лицима	1043					
565	3. Расходи од учешћа у губитку придружених правних лица и заједничких подухвата	1044					
566 и 569	4. Остали финансијски расходи	1045					
562	II. РАСХОДИ КАМАТА (ПРЕМА ТРЕЋИМ ЛИЦИМА)	1046	20	8,001	27,002	9,446	31,086
563 и 564	III. НЕГАТИВНЕ КУРСНЕ РАЗЛИКЕ И НЕГАТИВНИ ЕФЕКТИ ВАЛУТНЕ КЛАУЗУЛЕ (ПРЕМА ТРЕЋИМ ЛИЦИМА)	1047	21	65,120	210,322	8,709	41,563
	Е. ДОБИТАК ИЗ ФИНАНСИРАЊА (1032 – 1040)	1048		0	0	6,293	78,111
	Ж. ГУБИТАК ИЗ ФИНАНСИРАЊА (1040 – 1032)	1049		35,396	120,605	0	0
683 и 685	З. ПРИХОДИ ОД УСКЛАЂИВАЊА ВРЕДНОСТИ ОСТАЛЕ ИМОВИНЕ КОЈА СЕ ИСКАЗУЈЕ ПО ФЕР ВРЕДНОСТИ КРОЗ БИЛАНС УСПЕХА	1050	22	1,950	2,913	99	384
583 и 585	И. РАСХОДИ ОД УСКЛАЂИВАЊА ВРЕДНОСТИ ОСТАЛЕ ИМОВИНЕ КОЈА СЕ ИСКАЗУЈЕ ПО ФЕР ВРЕДНОСТИ КРОЗ БИЛАНС УСПЕХА	1051	23	19,701	44,739	204,119	204,126
67 и 68, осим 683 и 685	Ј. ОСТАЛИ ПРИХОДИ	1052	24	5,246	14,326	6,465	42,730
57 и 58, осим 583 и 585	К. ОСТАЛИ РАСХОДИ	1053	25	19,443	34,173	6,081	23,184
	Л. ДОБИТАК ИЗ РЕДОВНОГ ПОСЛОВАЊА ПРЕ ОПОРЕЗИВАЊА (1030 – 1031 + 1048 – 1049 + 1050 – 1051 + 1052 – 1053)	1054	26	1,556,971	3,196,581	1,200,568	2,823,011
	Љ. ГУБИТАК ИЗ РЕДОВНОГ ПОСЛОВАЊА ПРЕ ОПОРЕЗИВАЊА (1031 – 1030 + 1049 – 1048 + 1051 – 1050 + 1053 – 1052)	1055					
69-59	М. НЕТО ДОБИТАК ПОСЛОВАЊА КОЈЕ СЕ ОБУСТАВЉА, ЕФЕКТИ ПРОМЕНЕ РАЧУНОВОДСТВЕНЕ ПОЛИТИКЕ И ИСПРАВКА ГРЕШАКА ИЗ РАНИЈИХ ПЕРИОДА	1056		-88	553		
59-69	Н. НЕТО ГУБИТАК ПОСЛОВАЊА КОЈЕ СЕ ОБУСТАВЉА, РАСХОДИ ПРОМЕНЕ РАЧУНОВОДСТВЕНЕ ПОЛИТИКЕ И ИСПРАВКА ГРЕШАКА ИЗ РАНИЈИХ ПЕРИОДА	1057		0	0		
	Њ. ДОБИТАК ПРЕ ОПОРЕЗИВАЊА (1054 – 1055 + 1056 – 1057)	1058	26	1,556,883	3,197,134	1,200,568	2,823,011
	О. ГУБИТАК ПРЕ ОПОРЕЗИВАЊА (1055 – 1054 + 1057 – 1056)	1059					

ФИНАНСИЈСКИ ИЗВЕШТАЈИ 30. септембар 2017. године

БИЛАНС УСПЕХА (наставак)

у периоду од 1. јануара до 30. септембра 2017. године

БИЛАНС УСПЕХА							
за период од 01.01.2017. до 30.09.2017. године							
- у хиљадама динара -							
Група рачуна- рачун	ПОЗИЦИЈА	АОП	Напомена на број	Износ			
				Текућа година		Претходна година	
				Квартал (01.07- 30.09.2017)	Кумулатив (01.01- 30.09.2017)	Квартал (01.07- 30.09.2016)	Кумулатив (01.01- 30.09.2016)
1	2	3	4	5	6	7	8
	П. ПОРЕЗ НА ДОБИТАК						
721	I. ПОРЕСКИ РАСХОД ПЕРИОДА	1060	26	230,598	446,245	122,547	294,099
део 722	II. ОДЛОЖЕНИ ПОРЕСКИ РАСХОДИ ПЕРИОДА	1061	27	20,895	58,268	97,869	174,698
део 722	III. ОДЛОЖЕНИ ПОРЕСКИ ПРИХОДИ ПЕРИОДА	1062	27	0	0	0	0
723	Р. ИСПЛАЂЕНА ЛИЧНА ПРИМАЊА ПОСЛОДАВЦА	1063					
	С. НЕТО ДОБИТАК	1064	28	1,305,390	2,692,621	980,152	2,354,214
	(1058 – 1059 – 1060 – 1061 + 1062)						
	Т. НЕТО ГУБИТАК	1065					
	(1059 – 1058 + 1060 + 1061 – 1062)						
	I НЕТО ДОБИТАК КОЈИ ПРИПАДА МАЊИНСКИМ УЛАГАЧИМА	1066					
	II НЕТО ДОБИТАК КОЈИ ПРИПАДА ВЕЋИНСКОМ ВЛАСНИКУ	1067					
	III ЗАРАДА ПО АКЦИЈИ		28				
	1. Основна зарада по акцији	1068					
	2. Умањена (разводњена) зарада по акцији	1069					
6	УКУПНИ ПРИХОДИ			2,910,225	7,331,162	2,619,878	6,703,097
5	УКУПНИ РАСХОДИ			1,353,342	4,134,028	1,419,310	3,880,086

ФИНАНСИЈСКИ ИЗВЕШТАЈИ 30. септембар 2017. године
БИЛАНС СТАЊА на дан 30. септембра 2017. године

БИЛАНС СТАЊА						
на дан 30.09. 2017. године						
- у хиљадама динара -						
Група рачуна- рачун	ПОЗИЦИЈА	АОП	Напомена број	Износ		
				Текућа година 30.09.2017	Претходна година	
1	2	3	4	5	6	7
АКТИВА						
0	А. УПИСАНИ А НЕУПЛАЋЕНИ КАПИТАЛ	1				
	Б.СТАЛНА ИМОВИНА (0003 + 0010 + 0019 + 0024 + 0034)	2		25,218,124	23,895,702	0
1	Г. НЕМАТЕРИЈАЛНА ИМОВИНА (0004 + 0005 + 0006 + 0007 + 0008 + 0009)	3	29	138,865	135,730	0
010 и део 019	1. Улагања у развој	4				
011, 012 и део 019	2. Концесије, патенти, лиценце, робне и услужне марке, софтвер и остала права	5	29	138,865	135,730	
013 и део 019	3. Гудвил	6				
014 и део 019	4. Остала нематеријална имовина	7				
015 и део 019	5. Нематеријална имовина у припреми	8				
016 и део 019	6. Аванси за нематеријалну имовину	9				
2	II. НЕКРЕТНИНЕ, ПОСТРОЈЕЊА И ОПРЕМА (0011 + 0012 + 0013 + 0014 + 0015 + 0016 + 0017 + 0018)	10	29	24,862,861	23,535,062	0
020, 021 и део 029	1. Земљиште	11	29	9,437,117	9,416,290	
022 и део 029	2. Грађевински објекти	12	29	10,007,727	9,678,995	
023 и део 029	3. Постројења и опрема	13	29	3,932,660	3,101,024	
024 и део 029	4. Инвестиционе некретнине	14	29	26,525	26,525	
025 и део 029	5. Остале некретнине, постројења и опрема	15	29	3,619	3,619	
026 и део 029	6. Некретнине, постројења и опрема у припреми	16	29	1,342,543	1,188,102	
027 и део 029	7. Улагања на туђим некретнинама, постројењима и опреми	17				
028 и део 029	8. Аванси за некретнине, постројења и опрему	18	29	112,670	120,507	
3	III. БИОЛОШКА СРЕДСТВА (0020 + 0021 + 0022 + 0023)	19		65	145	0
030, 031 и део 039	1. Шуме и вишегодишњи за сади	20				
032 и део 039	2. Основно стадо	21	29	65	145	
037 и део 039	3. Биолошка средства у припреми	22				
038 и део 039	4. Аванси за биолошка средства	23				
04. осим 047	IV. ДУГОРОЧНИ ФИНАНСИЈСКИ ПЛАСМАНИ (0025 + 0026 + 0027 + 0028 + 0029 + 0030 + 0031 + 0032 + 0033)	24		132,514	140,946	0
040 и део 049	1. Учешћа у капиталу зависних правних лица	25				
041 и део 049	2. Учешћа у капиталу придружених правних лица и заједничким подухватима	26				
042 и део 049	3. Учешћа у капиталу осталих правних лица и друге хартије од вредности расположиве за продају	27	30	1	1	
део 043, део 044 и део 049	4. Дугорочни пласмани матичним и зависним правним лицима	28				
део 043, део 044 и део 049	5. Дугорочни пласмани осталим повезаним правним лицима	29				
део 045 и део 049	6. Дугорочни пласмани у земљи	30				
део 045 и део 049	7. Дугорочни пласмани у иностранству	31				
046 и део 049	8. Хартије од вредности које се држе до доспећа	32				
048 и део 049	9. Остали дугорочни финансијски пласмани	33	31	132,513	140,945	

ФИНАНСИЈСКИ ИЗВЕШТАЈИ 30. септембар 2017. године

БИЛАНС СТАЊА (наставак) на дан 30. септембра 2017. године

БИЛАНС СТАЊА						
на дан 30.09. 2017. године						
- у хиљадама динара -						
Група рачуна- рачун	ПОЗИЦИЈА	АОП	Напомена број	Износ		
				Текућа година 30.09.2017	Претходна година	
1	2	3	4	5	6	7
					Крајње стање 31.12.2016.	Почетно стање 01.01.2016.
	АКТИВА					
5	V. ДУГОРОЧНА ПОТРАЖИВАЊА (0035 + 0036 + 0037 + 0038 + 0039 + 0040 + 0041)	34		83,819	83,819	0
050 и део 059	1. Потраживања од матичног и зависних правних лица	35				
051 и део 059	2. Потраживања од осталих повезаних лица	36				
052 и део 059	3. Потраживања по основу продаје на робни кредит	37				
053 и део 059	4. Потраживања за продају по уговорима о финансијском	38				
054 и део 059	5. Потраживања по основу јемства	39				
055 и део 059	6. Спорна и сумњива потраживања	40				
056 и део 059	7. Остала дугорочна потраживања	41	31	83,819	83,819	
288	в. ОДЛОЖЕНА ПОРЕСКА СРЕДСТВА	42				
	Г. ОБРТНА ИМОВИНА (0044 + 0051 + 0059 + 0060 + 0061 + 0062 + 0068 + 0069 + 0070)	43		5,854,695	6,455,664	0
Класа 1	I ЗАЛИХЕ (0045 + 0046 + 0047 + 0048 + 0049 + 0050)	44		144,479	85,637	0
10	1. Материјал, резервни делови, алат и ситан инвентар	45	32	100,828	62,272	
11	2. Недовршена производња и недовршене услуге	46				
12	3. Готови производи	47				
13	4. Роба	48	33	4,868	4,816	
14	5. Стална средства намењена продаји	49				
15	6. Плаћени аванси за залихе и услуге	50	34	38,783	18,549	
20	II ПОТРАЖИВАЊА ПО ОСНОВУ ПРОДАЈЕ (0052 + 0053 + 0054 + 0055 + 0056 + 0057 + 0058)	51		1,193,825	1,020,436	0
200 и део 209	1. Купци у земљи – матична и зависна правна лица	52				
201 и део 209	2. Купци у Иностранству – матична и зависна правна лица	53				
202 и део 209	3. Купци у земљи – остала повезана правна лица	54				
203 и део 209	4. Купци у иностранству – остала повезана правна лица	55				
204 и део 209	5. Купци у земљи	56	35	380,529	360,511	
205 и део 209	6. Купци у иностранству	57	36	813,296	659,925	
206 и део 209	7. Остала потраживања по основу продаје	58				
21	III ПОТРАЖИВАЊА ИЗ СПЕЦИФИЧНИХ ПОСЛОВА	59				
22	IV ДРУГА ПОТРАЖИВАЊА	60	37	170,794	388,411	
236	V ФИНАНСИЈСКА СРЕДСТВА КОЈА СЕ ВРЕДНУЈУ ПО ФЕР ВРЕДНОСТИ КРОЗ БИЛАНС УСПЕХА	61				
23 осим 236 и 237	VI КРАТКОРОЧНИ ФИНАНСИЈСКИ ПЛАСМАНИ (0063 + 0064 + 0065 + 0066 + 0067)	62		2,477,235	3,985,447	0
230 и део 239	1. Краткорочни кредити и пласмани – матична и зависна правна лица	63				
231 и део 239	2. Краткорочни кредити и пласмани – остала повезана правна лица	64				
232 и део 239	3. Краткорочни кредити и зајмови у земљи	65	38	35,642	50,953	
233 и део 239	4. Краткорочни кредити и зајмови у иностранству	66				
234, 235, 238 и део 239	5. Остали краткорочни финансијски пласмани	67	39	2,441,593	3,934,494	
24	VII ГОТОВИНСКИ ЕКВИВАЛЕНТИ И ГОТОВИНА	68	41	1,811,968	740,102	
27	VIII ПОРЕЗ НА ДОДАТУ ВРЕДНОСТ	69				0
28 осим 288	IX АКТИВНА ВРЕМЕНСКА РАЗГРАНИЧЕЊА	70	42	56,394	235,631	
	D. УКУПНА АКТИВА = ПОСЛОВНА ИМОВИНА (0001 + 0002 + 0042 + 0043)	71		31,072,819	30,351,366	0
88	Б. ВАНБИЛАНСНА АКТИВА	72	62	610,449	524,556	

ФИНАНСИЈСКИ ИЗВЕШТАЈИ 30. септембар 2017. године

БИЛАНС СТАЊА (наставак) на дан 30. септембра 2017. године

БИЛАНС СТАЊА						
на дан 30.09. 2017. године						
- у хиљадама динара -						
Група рачуна- рачун	ПОЗИЦИЈА	АОП	Напомена број	Износ		
				Текућа година 30.09.2017	Претходна година	
1	2	3	4	5	6	7
					Крајње стање 31.12.2016.	Почетно стање 01.01.2016.
	ПАСИВА					
	А. КАПИТАЛ (0402 + 0411 – 0412 + 0413 + 0414 + 0415 – 0416 + 0417 + 0420 – 0421) ≥ 0 = (0071 – 0424 – 0441 – 0442)	401	43	29,136,496	27,087,521	0
30	I ОСНОВНИ КАПИТАЛ (0403 + 0404 + 0405 + 0406 + 0407 + 0408 + 0409 + 0410)	402		20,573,610	20,573,610	
300	1. Акцијски капитал	403	44	20,573,610	20,573,610	
301	2. Удели друштва са ограниченом одговорношћу	404				
302	3. Улози	405				
303	4. Државни капитал	406				
304	5. Друштвени капитал	407				
305	6. Задружни удели	408				
306	7. Емисиона премија	409				
309	8. Остали основни капитал	410				
31	II УПИСАНИ А НЕУПЛАЋЕНИ КАПИТАЛ	411				
047 и 237	III ОТКУПЉЕНЕ СОПСТВЕНЕ АКЦИЈЕ	412				
32	IV РЕЗЕРВЕ	413	45	5,254,126	4,120,259	
330	V. РЕВАЛОРИЗАЦИОНЕ РЕЗЕРВЕ ПО ОСНОВУ РЕВАЛОРИЗАЦИЈЕ НЕМАТЕРИЈАЛНЕ ИМОВИНЕ, НЕКРЕТНИНА, ПОСТРОЈЕЊА И ОПРЕМЕ	414	45	598,382	601,827	
33 осим 330	VI. НЕРЕАЛИЗОВАНИ ДОБИЦИ ПО ОСНОВУ ХАРТИЈА ОД ВРЕДНОСТИ И ДРУГИХ КОМПОНЕНТИ ОСТАЛОГ СВЕОБУХВАТНОГ РЕЗУЛТАТА (потражна салда рачуна групе 33 осим 330)	415	45	16,590	16,590	
33 осим 330	VII. НЕРЕАЛИЗОВАНИ ГУБИЦИ ПО ОСНОВУ ХАРТИЈА ОД ВРЕДНОСТИ И ДРУГИХ КОМПОНЕНТИ ОСТАЛОГ СВЕОБУХВАТНОГ РЕЗУЛТАТА (дуговна салда рачуна групе 33 осим 330)	416				
34	VIII НЕРАСПОРЕЂЕНИ ДОБИТАК (0418 + 0419)	417	46	2,693,788	1,775,235	0
340	1. Нераспоредени добитак ранијих година	418	46	1,167	303	
341	2. Нераспоредени добитак текуће године	419	46	2,692,621	1,774,932	
	IX. УЧЕШЋЕ БЕЗ ПРАВА КОНТРОЛЕ	420				
35	X. ГУБИТАК (0422 + 0423)	421		0	0	0
350	1. Губитак ранијих година	422				
351	2. Губитак текуће године	423				
	Б. ДУГОРОЧНА РЕЗЕРВИСАЊА И ОБАВЕЗЕ (0425 + 0432)	424		881,148	908,241	0
40	I ДУГОРОЧНА РЕЗЕРВИСАЊА (0426 + 0427 + 0428 + 0429 + 0430 + 0431)	425	47;48	202,583	206,332	0
400	1. Резервисања за трошкове у гарантном року	426				
401	2. Резервисања за трошкове обнављања природних богатстава	427				
403	3. Резервисања за трошкове реструктурирања	428				
404	4. Резервисања за накнаде и друге бенефиције запослених	429	47;48;49	117,254	125,836	
405	5. Резервисања за трошкове судских спорова	430	47;48;49	85,329	80,496	
402 и 409	6. Остала дугорочна резервисања	431				
41	II ДУГОРОЧНЕ ОБАВЕЗЕ (0433 + 0434 + 0435 + 0436 + 0437 + 0438 + 0439 + 0440)	432		678,565	701,909	0
410	1. Обавезе које се могу конвертовати у капитал	433				
411	2. Обавезе према матичним и зависним правним лицима	434				
412	3. Обавезе према осталим повезаним правним лицима	435				

ФИНАНСИЈСКИ ИЗВЕШТАЈИ 30. септембар 2017. године

БИЛАНС СТАЊА (наставак) на дан 30. септембра 2017. године

БИЛАНС СТАЊА

на дан 30.09. 2017. године

- у хиљадама динара -

Група рачуна- рачун	ПОЗИЦИЈА	АОП	Напомена број	Износ		
				Текућа година 30.09.2017	Претходна година	
					Крајње стање 31.12.2016.	Почетно стање 01.01.2016.
1	2	3	4	5	6	7
	ПАСИВА					
413	4. Обавезе по емитованим хартијама од вредности у периоду дужем од годину дана	436				
414	5. Дугорочни кредити и зајмови у земљи	437				
415	6. Дугорочни кредити и зајмови у иностранству	438	50;51	678,565	701,909	
416	7. Обавезе по основу финансијског лизинга	439				
419	8. Остале дугорочне обавезе	440		0	0	0
498	В. ОДЛОЖЕНЕ ПОРЕСКЕ ОБАВЕЗЕ	441	27	428,551	370,283	
42 до 49 (осим 498)	Г. КРАТКОРОЧНЕ ОБАВЕЗЕ (0443 + 0450 + 0451 + 0459 + 0460 + 0461 + 0462)	442		626,624	1,985,321	0
42	I КРАТКОРОЧНЕ ФИНАНСИЈСКЕ ОБАВЕЗЕ (0444 + 0445 + 0446 + 0447 + 0448 + 0449)	443		37,776	102,919	0
420	1. Краткорочни кредити од матичних и зависних правних лица	444				
421	2. Краткорочни кредити од осталих повезаних правних лица	445				
422	3. Краткорочни кредити и зајмови у земљи	446				
423	4. Краткорочни кредити и зајмови у иностранству	447				
427	5. Обавезе по основу сталних средстава и средстава обустављеног пословања на мењених продаји	448				
424, 425, 426 и 429	6. Остале краткорочне финансијске обавезе	449	52	37,776	102,919	
430	II ПРИМЉЕНИ АВАНСИ, ДЕПОЗИТИ И КАУЦИЈЕ	450	53	93,968	82,663	
43 осим 430	III ОБАВЕЗЕ ИЗ ПОСЛОВАЊА (0452 + 0453 + 0454 + 0455 + 0456 + 0457 + 0458)	451		255,388	462,702	0
431	1. Добаљачи – матична и зависна правна лица у земљи	452				
432	2. Добаљачи – матична и зависна правна лица у иностранству	453				
433	3. Добаљачи – остала повезана правна лица у земљи	454				
434	4. Добаљачи – остала повезана правна лица у иностранству	455				
435	5. Добаљачи у земљи	456	54	119,511	396,580	
436	6. Добаљачи у иностранству	457	55	120,612	51,240	
439	7. Остале обавезе из пословања	458	56	15,265	14,882	
44, 45 и 46	IV ОСТАЛЕ КРАТКОРОЧНЕ ОБАВЕЗЕ	459	57	35,213	1,138,394	
47	V ОБАВЕЗЕ ПО ОСНОВУ ПОРЕЗА НА ДОДАТУ ВРЕДНОСТ	460	58	74,876	57,398	
48	VI ОБАВЕЗЕ ЗА ОСТАЛЕ ПОРЕЗЕ, ДОПРИНОСЕ И ДРУГЕ ДАЖБИНЕ	461	59; 60	10,516	1,936	
49 осим 498	VII ПАСИВНА ВРЕМЕНСКА РАЗГРАНИЧЕЊА Д. ГУБИТАК ИЗНАД ВИСИНЕ КАПИТАЛА (0412 + 0416 + 0421 – 0420 – 0417 – 0415 – 0414 – 0413 – 0411 – 0402) ≥ 0 = (0441 + 0424 + 0442 – 0071) ≥ 0	463		0	0	
	Ђ. УКУПНА ПАСИВА (0424 + 0442 + 0441 + 0401 – 0463) ≥ 0	464		31,072,819	30,351,366	0
89	Е. ВАНБИЛАНСНА ПАСИВА	465	62	610,449	524,556	

ФИНАНСИЈСКИ ИЗВЕШТАЈИ 30. септембар 2017. године

ИЗВЕШТАЈ О ОСТАЛОМ РЕЗУЛТАТУ у периоду од 1. јануара до 30. септембра 2017. г.

ИЗВЕШТАЈ О ОСТАЛОМ РЕЗУЛТАТУ
за период од 01.01.2017. до 30.09.2017. године

- у хиљадама динара -

Група рачуна, рачун	ПОЗИЦИЈА	АОП	Напомене број	Износ			
				Текућа година		Претходна година	
				Квартал (01.07- 30.09.2017)	Кумулатив (01.01- 30.09.2017)	Квартал (01.07- 30.09.2016)	Кумулатив (01.01- 30.09.2016)
1	2	3	4	5	6	7	8
	А. НЕТО РЕЗУЛТАТ ИЗ ПОСЛОВАЊА						
	I. НЕТО ДОБИТАК (АОП 1064)	2001	28	1,305,390	2,692,621	980,152	2,354,214
	II. НЕТО ГУБИТАК (АОП 1065)	2002					
	Б. ОСТАЛИ СВЕОБУХВАТНИ ДОБИТАК ИЛИ ГУБИТАК						
	а) Ставке које неће бити рекласификоване у Билансу успеха у будућим периодима						
	1. Промене ревалоризације нематеријалне имовине, некретнина, постројења и опреме						
330	а) повећање ревалоризационих резерви	2003					
	б) смањење ревалоризационих резерви	2004		0		0	0
	2. Актуарски добици или губици по основу планова дефинисаних примања						
331	а) добици	2005					
	б) губици	2006					
	3. Добици или губици по основу улагања у власничке инструменте капитала						
332	а) добици	2007					
	б) губици	2008					
	4. Добици или губици по основу удела у осталом свеобухватном добитку или губитку придружених друштава						
333	а) добици	2009					
	б) губици	2010					
	б) Ставке које накнадно могу бити рекласификоване у Билансу успеха у будућим периодима						
	1. Добици или губици по основу прерачуна финансијских извештаја иностраног пословања						
334	а) добици	2011					
	б) губици	2012					
	2. Добици или губици од инструментата заштите нето улагања у инострано пословање						
335	а) добици	2013					
	б) губици	2014					
	3. Добици или губици по основу инструментата заштите ризика (хеџинга) новчаног тока						
336	а) добици	2015					
	б) губици	2016					
	4. Добици или губици по основу хартија од вредности расположивих за продају						
337	а) добици	2017					
	б) губици	2018					
	I. ОСТАЛИ БРУТО СВЕОБУХВАТНИ ДОБИТАК (2003 + 2005 + 2007 + 2009 + 2011 + 2013 + 2015 + 2017) - (2004 + 2006 + 2008 + 2010 + 2012 + 2014 + 2016 + 2018) > 0	2019			0	0	0
	II. ОСТАЛИ БРУТО СВЕОБУХВАТНИ ГУБИТАК (2004 + 2006 + 2008 + 2010 + 2012 + 2014 + 2016 + 2018) - (2003 + 2005 + 2007 + 2009 + 2011 + 2013 + 2015 + 2017) > 0	2020		0	0	0	0
	III. ПОРЕЗ НА ОСТАЛИ СВЕОБУХВАТНИ ДОБИТАК ИЛИ ГУБИТАК ПЕРИОДА	2021					
	IV. НЕТО ОСТАЛИ СВЕОБУХВАТНИ ДОБИТАК (2019 - 2020 - 2021) ≥ 0	2022			0	0	0
	V. НЕТО ОСТАЛИ СВЕОБУХВАТНИ ГУБИТАК (2020 - 2019 + 2021) ≥ 0	2023		0	0	0	0
	Б. УКУПАН НЕТО СВЕОБУХВАТНИ РЕЗУЛТАТ ПЕРИОДА						
	I. УКУПАН НЕТО СВЕОБУХВАТНИ ДОБИТАК (2001 - 2002 + 2022 - 2023) ≥ 0	2024		1,305,390	2,692,621	980,152	2,354,214
	II. УКУПАН НЕТО СВЕОБУХВАТНИ ГУБИТАК (2002 - 2001 + 2023 - 2022) ≥ 0	2025		0	0	0	0
	Г. УКУПАН НЕТО СВЕОБУХВАТНИ ДОБИТАК ИЛИ ГУБИТАК (2027 + 2028) = АОП 2024 ≥ 0 или АОП 2025 > 0	2026		1,305,390	2,692,621	980,152	2,354,214
	1. Приписан већинским власницима капитала	2027					
	2. Приписан власницима који немају контролу	2028					

АД АЕРОДРОМ НИКОПА ТЕСЛА БЕОГРАД

ФИНАНСИЈСКИ ИЗВЕШТАЈИ 30. септембар 2017. године

ИЗВЕШТАЈ О ПРОМЕНАМА НА КАПИТАЛУ за период од 01.01. до 30.09.2017. године

Редни број	ОПИС	Компоненте капитала																	Компоненте ослуго резултата																																																																																																																																																																																																																																																																																																																																																																																																																																																																																																																																																																																																																																																																																																																																																																																																																																																																																																											
		30	31	32	35	097/737	34	300	331	312	333	334/335	336	337	Укупан капитал по основу АОП	Укупан капитал по основу АОП	316	317	318	319																																																																																																																																																																																																																																																																																																																																																																																																																																																																																																																																																																																																																																																																																																																																																																																																																																																																																																										
1	Почетно стање на дан 01.01.2016	4001	4019	4037	4055	4073	4091	4109	4127	4145	4163	4181	4199	4217	4235	0	4244	4253	0	4262	4280	4300	4318	4336	4354	4372	4390	4408	4426	4444	4462	4480	4498	4516	4534	4552	4570	4588	4606	4624	4642	4660	4678	4696	4714	4732	4750	4768	4786	4804	4822	4840	4858	4876	4894	4912	4930	4948	4966	4984	5002	5020	5038	5056	5074	5092	5110	5128	5146	5164	5182	5200	5218	5236	5254	5272	5290	5308	5326	5344	5362	5380	5398	5416	5434	5452	5470	5488	5506	5524	5542	5560	5578	5596	5614	5632	5650	5668	5686	5704	5722	5740	5758	5776	5794	5812	5830	5848	5866	5884	5902	5920	5938	5956	5974	5992	6010	6028	6046	6064	6082	6100	6118	6136	6154	6172	6190	6208	6226	6244	6262	6280	6298	6316	6334	6352	6370	6388	6406	6424	6442	6460	6478	6496	6514	6532	6550	6568	6586	6604	6622	6640	6658	6676	6694	6712	6730	6748	6766	6784	6802	6820	6838	6856	6874	6892	6910	6928	6946	6964	6982	7000	7018	7036	7054	7072	7090	7108	7126	7144	7162	7180	7198	7216	7234	7252	7270	7288	7306	7324	7342	7360	7378	7396	7414	7432	7450	7468	7486	7504	7522	7540	7558	7576	7594	7612	7630	7648	7666	7684	7702	7720	7738	7756	7774	7792	7810	7828	7846	7864	7882	7900	7918	7936	7954	7972	7990	8008	8026	8044	8062	8080	8098	8116	8134	8152	8170	8188	8206	8224	8242	8260	8278	8296	8314	8332	8350	8368	8386	8404	8422	8440	8458	8476	8494	8512	8530	8548	8566	8584	8602	8620	8638	8656	8674	8692	8710	8728	8746	8764	8782	8800	8818	8836	8854	8872	8890	8908	8926	8944	8962	8980	8998	9016	9034	9052	9070	9088	9106	9124	9142	9160	9178	9196	9214	9232	9250	9268	9286	9304	9322	9340	9358	9376	9394	9412	9430	9448	9466	9484	9502	9520	9538	9556	9574	9592	9610	9628	9646	9664	9682	9700	9718	9736	9754	9772	9790	9808	9826	9844	9862	9880	9898	9916	9934	9952	9970	9988	10006	10024	10042	10060	10078	10096	10114	10132	10150	10168	10186	10204	10222	10240	10258	10276	10294	10312	10330	10348	10366	10384	10402	10420	10438	10456	10474	10492	10510	10528	10546	10564	10582	10600	10618	10636	10654	10672	10690	10708	10726	10744	10762	10780	10798	10816	10834	10852	10870	10888	10906	10924	10942	10960	10978	10996	11014	11032	11050	11068	11086	11104	11122	11140	11158	11176	11194	11212	11230	11248	11266	11284	11302	11320	11338	11356	11374	11392	11410	11428	11446	11464	11482	11500	11518	11536	11554	11572	11590	11608	11626	11644	11662	11680	11698	11716	11734	11752	11770	11788	11806	11824	11842	11860	11878	11896	11914	11932	11950	11968	11986	12004	12022	12040	12058	12076	12094	12112	12130	12148	12166	12184	12202	12220	12238	12256	12274	12292	12310	12328	12346	12364	12382	12400	12418	12436	12454	12472	12490	12508	12526	12544	12562	12580	12598	12616	12634	12652	12670	12688	12706	12724	12742	12760	12778	12796	12814	12832	12850	12868	12886	12904	12922	12940	12958	12976	12994	13012	13030	13048	13066	13084	13102	13120	13138	13156	13174	13192	13210	13228	13246	13264	13282	13300	13318	13336	13354	13372	13390	13408	13426	13444	13462	13480	13498	13516	13534	13552	13570	13588	13606	13624	13642	13660	13678	13696	13714	13732	13750	13768	13786	13804	13822	13840	13858	13876	13894	13912	13930	13948	13966	13984	14002	14020	14038	14056	14074	14092	14110	14128	14146	14164	14182	14200	14218	14236	14254	14272	14290	14308	14326	14344	14362	14380	14398	14416	14434	14452	14470	14488	14506	14524	14542	14560	14578	14596	14614	14632	14650	14668	14686	14704	14722	14740	14758	14776	14794	14812	14830	14848	14866	14884	14902	14920	14938	14956	14974	14992	15010	15028	15046	15064	15082	15100	15118	15136	15154	15172	15190	15208	15226	15244	15262	15280	15298	15316	15334	15352	15370	15388	15406	15424	15442	15460	15478	15496	15514	15532	15550	15568	15586	15604	15622	15640	15658	15676	15694	15712	15730	15748	15766	15784	15802	15820	15838	15856	15874	15892	15910	15928	15946	15964	15982	16000	16018	16036	16054	16072	16090	16108	16126	16144	16162	16180	16198	16216	16234	16252	16270	16288	16306	16324	16342	16360	16378	16396	16414	16432	16450	16468	16486	16504	16522	16540	16558	16576	16594	16612	16630	16648	16666	16684	16702	16720	16738	16756	16774	16792	16810	16828	16846	16864	16882	16900	16918	16936	16954	16972	16990	17008	17026	17044	17062	17080	17098	17116	17134	17152	17170	17188	17206	17224	17242	17260	17278	17296	17314	17332	17350	17368	17386	17404	17422	17440	17458	17476	17494	17512	17530	17548	17566	17584	17602	17620	17638	17656	17674	17692	17710	17728	17746	17764	17782	17800	17818	17836	17854	17872	17890	17908	17926	17944	17962	17980	18000	18018	18036	18054	18072	18090	18108	18126	18144	18162	18180	18198	18216	18234	18252	18270	18288	18306	18324	18342	18360	18378	18396	18414	18432	18450	18468	18486	18504	18522	18540	18558	18576	18594	18612	18630	18648	18666	18684	18702	18720	18738	18756	18774	18792	18810	18828	18846	18864	18882	18900	18918	18936	18954	18972	18990	19008	19026	19044	19062	19080	19098	19116	19134	19152	19170	19188	19206	19224	19242	19260	19278	19296	19314	19332	19350	19368	19386	19404	19422	19440	19458	19476	19494	19512	19530	19548	19566	19584	19602	19620	19638	19656	19674	19692	19710	19728	19746	19764	19782	19800	19818	19836	19854	19872	19890	19908	19926	19944	19962	19980	20000

ФИНАНСИЈСКИ ИЗВЕШТАЈИ 30. септембар 2017. године

ИЗВЕШТАЈ О ТОКОВИМА ГОТОВИНЕ
 за период од 01.01. до 30.09.2017. године

ИЗВЕШТАЈ О ТОКОВИМА ГОТОВИНЕ				
у периоду од 01.01.2017. до 30.09.2017. године				
- у хиљадама динара -				
Позиција	АОП	Напомена број	Износ	
			Текућа година	Претходна година
1	2	3	4	5
А. ТОКОВИ ГОТОВИНЕ ИЗ ПОСЛОВНИХ АКТИВНОСТИ				
I. Приливи готовине из пословних активности (1 до 3)				
1. Продаја и примљени аванси	3001		8,068,103	7,606,503
1. Продаја и примљени аванси	3002		7,134,912	6,789,452
2. Примљене камате из пословних активности	3003		22,455	7,316
3. Остали приливи из редовног пословања	3004		910,736	809,735
II. Одливи готовине из пословних активности (1 до 5)				
1. Исплате добављачима и дати аванси	3006		1,187,777	1,003,602
2. Зараде, накнаде зарада и остали лични расходи	3007		2,220,456	2,103,209
3. Плаћене камате	3008		21,488	46,483
4. Порез на добитак	3009		248,006	554,626
5. Одливи по основу осталих јавних прихода	3010		475,141	576,084
III. Нето прилив готовине из пословних активности (I-II)				
	3011		3,915,235	3,322,499
IV. Нето одлив готовине из пословних активности (II-I)				
	3012			
Б. ТОКОВИ ГОТОВИНЕ ИЗ АКТИВНОСТИ ИНВЕСТИРАЊА				
I. Приливи готовине из активности инвестирања (1 до 5)				
1. Продаја акција и удела (нето приливи)	3013		1,455,259	87,140
1. Продаја акција и удела (нето приливи)	3014		0	0
2. Продаја нематеријалне имовине, некретнина, постројења, опреме и биолошких средстава	3015		1,424	
3. Остали финансијски пласмани (нето приливи)	3016		1,379,932	0
4. Примљене камате из активности инвестирања	3017		73,903	87,140
5. Примљене дивиденде	3018		0	0
II. Одливи готовине из активности инвестирања (1 до 3)				
1. Куповина акција и удела (нето одливи)	3019		2,450,052	1,145,208
1. Куповина акција и удела (нето одливи)	3020		0	0
2. Куповина нематеријалне имовине, некретнина, постројења, опреме и биолошких средстава	3021		2,450,052	1,116,253
3. Остали финансијски пласмани (нето одливи)	3022		0	28,955
III. Нето прилив готовине из активности инвестирања (I-II)				
	3023		0	0
IV. Нето одлив готовине из активности инвестирања (II-I)				
	3024		994,793	1,058,068

ФИНАНСИЈСКИ ИЗВЕШТАЈИ 30. септембар 2017. године

ИЗВЕШТАЈ О ТОКОВИМА ГОТОВИНЕ (наставак)

за период од 01.01. до 30.09.2017. године

ИЗВЕШТАЈ О ТОКОВИМА ГОТОВИНЕ				
у периоду од 01.01.2017. до 30.09.2017. године				
- у хиљадама динара -				
Позиција	АОП	Напомена број	Износ	
			Текућа година	Претходна година
1	2	3	4	5
В. ТОКОВИ ГОТОВИНЕ ИЗ АКТИВНОСТИ ФИНАНСИРАЊА				
I. Приливи готовине из активности финансирања (1 до 5)	3025		0	0
1. Увећање основног капитала	3026		0	0
2. Дугорочни кредити (нето приливи)	3027		0	0
3. Краткорочни кредити (нето приливи)	3028		0	0
4. Остале дугорочне обавезе	3029		0	0
5. Остале краткорочне обавезе	3030		0	0
II. Одливи готовине из активности финансирања (1 до 6)	3031		1,820,269	1,721,616
1. Откуп сопствених акција и удела	3032		0	0
2. Дугорочни кредити (одливи)	3033		63,094	63,685
3. Краткорочни кредити (одливи)	3034		0	
4. Остале обавезе (одливи)	3035		0	0
5. Финансијски лизинг	3036		0	
6. Исплаћене дивиденде	3037		1,757,175	1,657,931
III. Нето прилив готовине из активности финансирања (I-II)	3038		0	
IV. Нето одлив готовине из активности финансирања (II-I)	3039		1,820,269	1,721,616
Г. СВЕГА ПРИЛИВ ГОТОВИНЕ (3001 + 3013 + 3025)	3040		9,523,362	7,693,643
Д. СВЕГА ОДЛИВ ГОТОВИНЕ (3005 + 3019 + 3031)	3041		8,423,189	7,150,828
Ђ. НЕТО ПРИЛИВ ГОТОВИНЕ (3040 – 3041)	3042		1,100,173	542,815
Е. НЕТО ОДЛИВ ГОТОВИНЕ (3041 – 3040)	3043			0
Ж. ГОТОВИНА НА ПОЧЕТКУ ОБРАЧУНСКОГ ПЕРИОДА	3044		740,102	704,127
З. ПОЗИТИВНЕ КУРСНЕ РАЗЛИКЕ ПО ОСНОВУ ПРЕРАЧУНА ГОТОВИНЕ	3045		4,535	16,240
И. НЕГАТИВНЕ КУРСНЕ РАЗЛИКЕ ПО ОСНОВУ ПРЕРАЧУНА ГОТОВИНЕ	3046		32,842	11,480
Ј. ГОТОВИНА НА КРАЈУ ОБРАЧУНСКОГ ПЕРИОДА	3047		1,811,968	1,251,702
(3042 – 3043 + 3044 + 3045 – 3046)				

АД АЕРОДРОМ НИКОЛА ТЕСЛА БЕОГРАД

**НАПОМЕНЕ УЗ ФИНАНСИЈСКЕ ИЗВЕШТАЈЕ
30. септембра 2017. године**

НАПОМЕНЕ УЗ ФИНАНСИЈСКЕ ИЗВЕШТАЈЕ 30. септембар 2017. године

1. ОСНИВАЊЕ И ПОСЛОВАЊЕ ДРУШТВА

1.1. Основни подаци о друштву

Акционарско друштво Аеродром Никола Тесла Београд (у даљем тексту: „Друштво“) је основано са циљем пружања аеродромских услуга (слетање, полетање, рулање и паркирање ваздухоплова, прихват и отпрема ваздухоплова, путника и робе). Поред основне делатности пружања аеродромских услуга, Друштво у оквиру споредних делатности врши и друге услуге на аеродромском комплексу којима се задовољавају потребе корисника услуга, домаћих и страних авио-компанија.

Пословање Аеродрома датира од 25. марта 1928. године на локацији Бежанијска коса, а пословање на данашњој локацији (Сурчин) је започело од 1962. године.

Одлуком Владе Републике Србије од 1992. године Аеродром је пререгистрован у Јавно предузеће Аеродром „Београд“, а 2006. године, такође одлуком Владе, добија назив ЈП Аеродром Никола Тесла Београд.

Влада Републике Србије је дана 17.06.2010. године донела Одлуку бр. 023-4432/2010 о промени правне форме ЈП Аеродром Никола Тесла Београд из јавног предузећа у затворено акционарско друштво. Наведена промена правне форме је регистрована код Агенције за привредне регистре 22.06.2010. године, Решењем број БД 68460/2010.

Друштво је након промене правне форме наставило да послује под пуним именом Акционарско друштво Аеродром Никола Тесла Београд.

Решењем Агенције за привредне регистре број БД 7651/2011 од 24.01.2011. године извршен је упис отвореног Акционарског друштва Аеродром Никола Тесла Београд у регистар привредних субјеката.

<i>Седиште</i>	11180 Београд 59, Сурчин
<i>Матични број</i>	07036540
<i>Порески идентификациони број</i>	100000539
<i>Шифра и назив делатности</i>	5223-услугне делатности у ваздушном саобраћају

Према критеријумима за разврставање из Закона о рачуноводству, АД Аеродром Никола Тесла Београд је разврстано у велико правно лице.

1.2. Број запослених и ангажованих лица

На дан биланса стања 30. септембар 2017. године, Друштво је имало 2.023 ангажованих радника од чега се на запослене у Друштву односи 1.363 радника и то на стално запослене 1.089 радника, на запослене на одређено време 274 радника, 380 ангажованих радника преко омладинских задруга и 280 привремено и повремено ангажованих радника (31. децембра 2016. године је било 1.994 ангажована радника, од чега 1.323 запослених од чега 501 стално запослених и 822 запослена на одређено време, 425 радника преко омладинских задруга и 246 радника ангажованих за привремене и повремене послове).

У току периода I-IX 2017. године просечан број ангажованих радника у Друштву на основу стања крајем сваког месеца био је 2.007, од чега се на просечно запослене у Друштву односи 1.345 радника (1.001 стално запослених, 344 запослених на одређено време), 401 просечно ангажована радника преко омладинских задруга, 261 просечно ангажованих радника за привремене и повремене послове, (у току 2016. године је било просечно ангажовано 1.916 запослених и то: 1.294 запослених од чега 496 стално запослених и 798 запослених на одређено време, 422 ангажована радника преко омладинских задруга и 201 радника ангажованих за привремене и повремене послове).

НАПОМЕНЕ УЗ ФИНАНСИЈСКЕ ИЗВЕШТАЈЕ 30.септембар 2017. године

1. ОСНИВАЊЕ И ПОСЛОВАЊЕ ДРУШТВА (наставак)

1.3. Управљачка структура

Управљање Друштвом је дводомно. Органи Друштва су Скупштина, Надзорни одбор и Извршни одбор.

Скупштину чине акционари Друштва који имају право да учествују у раду Скупштине. Акционар који поседује 1% обичних акција (34.289 акција) има право да учествује у раду Скупштине.

Надзорни одбор чини 7 чланова а именује их Скупштина Друштва. Надзорни одбор може да образује разне стручне комисије са најмање три члана од којих један мора да буде независан члан Надзорног одбора.

Извршни одбор чине 5 извршних директора укључујући и Генералног директора. Извршне директоре именује Надзорни одбор друштва.

1.4. Власничка структура

Након промене правне форме у затворено акционарско друштво, у Централни регистар хартија од вредности је 07.07.2010. године, уписано 34.289.350 акција, 100% у власништву Републике Србије.

Влада Републике Србије је дана 09.12.2010. године, донела Одлуку бр.023-9103/2010-1, по којој су право на пренос 16,85% власништва Друштва стекли грађани Републике Србије, запослени и бивши запослени Друштва. Након преноса права бесплатних акција на грађане, запослене и бивше запослене, Република Србија поседује 28.511.988 обичних акција, што представља 83,15% од укупног акцијског капитала Друштва.

Решењем о пријему акција на Листинг А-Приме маркет 04/4 број 478/11 од 28. јануара 2011. године, акције Друштва су примљене на Листинг А Београдске берзе. Трговина акцијама Друштва на Београдској берзи је отпочела 07.02.2011. године.

2. ОСНОВЕ ЗА САСТАВЉАЊЕ И ПРЕЗЕНТАЦИЈУ ФИНАНСИЈСКИХ ИЗВЕШТАЈА И РАЧУНОВОДСТВЕНИ МЕТОД

2.1. Основе за састављање и презентацију финансијских извештаја

Финансијски извештаји за период I-IX 2017. године су састављени на начин и у складу са законском регулативом, која је коришћена при изради Годишњих финансијских извештаја за 2016. годину, која је у целости наведена у Напомени 2, Финансијских извештаја за 2016. годину.

Финансијски извештаји за период I-IX 2017. године су одобрени на седници Надзорног одбора Друштва 13.11.2017. године.

3. ПРЕГЛЕД ЗНАЧАЈНИЈИХ РАЧУНОВОДСТВЕНИХ ПОЛИТИКА

3.1 Приходи и расходи

Приходи од продаје се признају када се ризик и корист повезана са правом власништва преноси на купца, а то подразумева датум испоруке робе купцу.

Приходи од услуга се признају када се услуга изврши или пропорционално током вршења услуге ако она траје током више од једног обрачунског периода.

Приходи од закупа по основу оперативног лизинга се признају равномерно током трајања закупа.

НАПОМЕНЕ УЗ ФИНАНСИЈСКЕ ИЗВЕШТАЈЕ 30.септембар 2017. године

3. ПРЕГЛЕД ЗНАЧАЈНИЈИХ РАЧУНОВОДСТВЕНИХ ПОЛИТИКА (наставак)

3.1. Приходи и расходи (наставак)

Приходи се исказују по правичној вредности средстава која су примљена или ће бити примљена, у нето износу након умањења за дате попусте и порез на додату вредност.

Приходи од камата и од дивиденди се признају у складу са начелом настанка у корист обрачунског периода на који се односе, применом метода ефективне камате.

Са датумом на који се признају приходи такође се признају и одговарајући расходи (принцип узрочности прихода и расхода).

Пословни расходи се признају у билансу успеха по искоришћењу прибављене услуге или по настанку.

Расходи се обрачунавају по начелу узрочности прихода и расхода.

Трошкови текућег одржавања и оправки основних средстава књиже се на терет биланса успеха у обрачунском периоду када настану.

3.2. Трошкови позајмљивања

Трошкови позајмљивања који су директно приписиви стицању, изградњи или производњи средстава која се квалификују укључују се у набавну вредност тог средства и то до оног периода када су у суштини завршене све активности неопходне да би се средство припремило за планирану употребу или продају. Средства која се квалификују се односе на средства којима је обавезно потребан значајан временски период да би била спремна за своју намеравану употребу.

Приходи од инвестирања остварени на основу привременог инвестирања позајмљених средстава се одузимају од насталих трошкова позајмљивања намењених за финансирање средстава која се квалификују.

Сви остали трошкови позајмљивања се признају у рачуну добитка и губитка у периоду на који се односе.

3.3. Прерачунавање средстава и обавеза у страним средствима плаћања

Пословне промене настале у страним средствима плаћања прерачунате су у динаре по средњем курсу утврђеном на међубанкарском тржишту девиза, који је важио на дан пословне промене.

Средства и обавезе исказане у страним средствима плаћања на дан биланса стања, прерачунати су у динаре по средњем курсу утврђеном на међубанкарском тржишту девиза који је важио на тај дан.

Позитивне и негативне курсне разлике настале приликом пословних трансакција у страним средствима плаћања и приликом прерачуна монетарних ставки у билансу стања исказаних у страним средствима плаћања књижене су у корист или на терет биланса успеха, као добици или губици по основу курсних разлика.

Немонетарне ставке у билансу стања се не прерачунавају на дан биланса стања, већ се вреднују по историјској вредности прерачунатој по курсу на дан трансакције, осим немонетарних ставки које се вреднују по фер вредности у ком случају се прерачунавају по курсу на дан утврђивања фер вредности Приходи и расходи по основу курсних разлика и ефеката валутне клаузуле се евидентирају у билансу успеха посматраног периода.

НАПОМЕНЕ УЗ ФИНАНСИЈСКЕ ИЗВЕШТАЈЕ 30.септембар 2017. године

3. ПРЕГЛЕД ЗНАЧАЈНИЈИХ РАЧУНОВОДСТВЕНИХ ПОЛИТИКА (наставак)**3.3. Прерачунавање средстава и обавеза у страним средствима плаћања (наставак)**

Средњи курсеви за девизе, утврђени на међубанкарском тржишту девиза, примењени за прерачун девизних позиција биланса стања у динаре, за поједине главне валуте су били следећи:

Опис	30.09.2017.	31.12.2016.
Средњи курс НБС:	Вредност у динарима	
ЕУР	119.3659	123.4723
УСД	101.3293	117.1353
ЦХФ	104.3044	114.8473
ГБП	135.9675	143.8065

Обавезе по основу дугорочног кредита од ЕИБ-а, се прерачунавају у динарску противвредност по уговореном продајном курсу банке.

Продајни курс банке на дан састављања финансијских извештаја је исказан у табели која следи:

Опис	30.09.2017.	31.12.2016.
Уговорени курс:	Вредност у динарима	
ЕУР - за кредит од ЕИБ-а	119.7240	123.8427

3.4. Нематеријална улагања

Нематеријална улагања односе се на купљене software и лиценце и исказују се по набавној вредности умањеној за амортизацију и отписују се пропорционалним методом у периоду од две до десет година.

3.5. Некретнине, постројења и опрема, биолошка средства

Некретнина, постројења и опреме, који испуњавају услове за признавање средстава, одмеравају се по својој набавној вредности или цени коштања. Набавну вредност чини фактурна вредност набављених средстава увећана за све трошкове настале до њиховог стављања у употребу.

Након почетног признавања, некретнине, постројења и опрема (осим алата и инвентара за који се примењује модел набавне вредности) исказују се по ревалоризованом износу који изражава њихову поштenu фер вредност на дан ревалоризације, умањену за укупан износ исправке вредности по основу амортизације и укупан износ исправке вредности по основу губитка због обезвређења.

Фер вредност некретнина чини њихова тржишна вредност која се утврђује проценом. Ревалоризација се врши само када се фер вредност ревалоризованог средства материјално значајно разликује од његове исказане вредности. Добици из ревалоризације се признају у осталим добицима и губицима у корист ревалоризационе резерве у капиталу. До износа претходно признатих губитака из ревалоризације или по основу обезвређења признатих у билансу успеха, добици из ревалоризације се признају у билансу успеха, а остатак добитака се признаје у осталим добицима и губицима. Губици из ревалоризације се признају после процене вредности или тестирања на обезвређење, и признају се у осталим добицима и губицима до износа претходно признате ревалоризационе резерве у капиталу, а остатак губитака се признаје у билансу успеха. Приликом расхода или отуђења средства, припадајућа ревалоризациона резерва се преноси директно на нераспоређену добит.

Задња процена вредности некретнина, постројења и опреме је извршена на дан 31.12.2016. године.

НАПОМЕНЕ УЗ ФИНАНСИЈСКЕ ИЗВЕШТАЈЕ 30.септембар 2017. године

3. ПРЕГЛЕД ЗНАЧАЈНИЈИХ РАЧУНОВОДСТВЕНИХ ПОЛИТИКА (наставак)**3.5. Некретнине, постројења и опрема, биолошка средства (наставак)**

Алат и ситан инвентар, чији је корисни век трајања дужи од годину дана се од 01.01.2016.године, признаје као основно средство без обзира на висину појединачне набавне цене. Наведена средства се амортизују сходно процењеном веку употребе.

Добици или губици који проистекну из расходовања или отуђења признају се као приход или расход у билансу успеха.

3.6. Амортизација

Амортизација некретнина, постројења и опреме обрачунава се пропорционалним методом, током процењеног корисног века употребе. Стопе амортизације, које су коришћене у посматраном периоду текуће 2017.године, као и стопе амортизације обрачунате на основу корисног века употребе средстава које су примењене у 2016. години, су исказане у табели која следи:

ОПИС	2017	2016
Грађевински објекти	%	%
Објекти електропривреде и водопривреде	2,27 - 7,69	2,27 - 7,14
Путеви, аеродроми и паркинзи	2,22 - 10	2,22 - 33,33
Остали грађевински објекти	2,50 - 25,00	5,00 - 25,00
Станови дати на коришћење запосленима	1.43	1.49
Опрема	%	%
Нова специфична опрема	6.37 - 50,00	6.67 - 50,00
Опрема за друмски саобраћај	6.67 - 50,00	5 - 50,00
Опрема за ПТТ саобраћај и ТВ	14.3 - 50,00	7.14 - 50,00
Опрема за ваздушни саобраћај	6.67 - 50,00	4 - 50,00
Мерни и контролни апарати и специф.апарати	5,00 - 50.00	4,00 - 33.33
Лабаратор.опрема,школска учила и мед.уређ.	12,50 - 20	20,00 - 25
Електронске, рачунске машине и компјутери	10 - 50,00	10 - 50,00
Намештај и апарати опште намене	5 - 50.00	4 - 50.00
Опрема за друмски саобраћај узета у фин.лизинг	10 - 50,00	8,33 - 33,33
Опрема и постројења	8,33 - 20,00	10,00 - 25,00
Алат и инвентар	20,00 - 100,00	20,00 - 100,00
Нематеријална улагања	%	%
Софтвери и лиценце	10,00 - 50,00	10,00 - 50,00

3.7. Инвестиционе некретнине

Инвестиционе некретнине су некретнине које Друштво, као власник, држи ради остваривања зараде од издавања некретнине или ради увећања вредности капитала или ради и једног и другог, а не ради употребе за пружање услуга или за потребе административног пословања или продаје у оквиру редовног пословања. Почетно мерење инвестиционе некретнине приликом стицања врши се по набавној вредности или цени коштања. Након почетног признавања, вредновање инвестиционе некретнине врши се по фер вредности, на крају сваке пословне године. Позитивни и негативни ефекти по основу промене фер вредности инвестиционих некретнина се исказују кроз биланс успеха.

Друштво је ангажовало овлашћеног проценитеља, да изврши процену вредности инвестиционих некретнина на дан 31.12.2016. У извештају о процени фер вредност инвестиционих некретнина је утврђена као пондер вероватноће процењене вредности применом метода трошкова замене и приносне методе.

НАПОМЕНЕ УЗ ФИНАНСИЈСКЕ ИЗВЕШТАЈЕ 30.септембар 2017. године

3. ПРЕГЛЕД ЗНАЧАЈНИЈИХ РАЧУНОВОДСТВЕНИХ ПОЛИТИКА (наставак)

3.8. Умањење вредности

На сваки датум биланса стања Друштво преиспитује књиговодствене износе своје материјалне имовине да би утврдило постоје ли назнаке да је дошло до губитака услед умањења вредности наведене имовине. Ако постоје такве назнаке, процењује се надокнадиви износ средства да би се могао утврдити евентуални губитак настао умањењем. Ако није могуће проценити надокнадиви износ појединог средства, Друштво процењује надокнадиви износ јединице која генерише новац, а којој то средство припада.

Надокнадива вредност је нето продајна цена или вредност у употреби, зависно од тога која је виша. За потребе процене вредности у употреби, процењени будући новчани токови дисконтују се до садашње вредности применом дисконтне стопе пре опорезивања која одражава садашњу тржишну процену временске вредности новца и ризике специфичне за то средство.

Ако је процењен надокнадиви износ средства (или јединице која генерише новац) мањи од књиговодственог износа, онда се књиговодствени износ тога средства (или јединице која генерише новац) умањује до надокнадивог износа. Губици од умањења вредности признају се одмах као расход, осим ако средство није земљиште или зграда које се не користи као инвестициона некретнина која је исказана по ревалоризираним износу, у којем случају се губитак од умањења исказује као смањење вредности настало ревалоризацијом средства.

Код накнадног поништења губитка од умањења вредности, књиговодствени износ средства (јединице која генерише новац) повећава се до ревидираног процењеног надокнадивог износа тога средства, при чему већа књиговодствена вредност не премашује књиговодствену вредност која би била утврђена да у претходним годинама није било признатих губитака на том средству (јединици која генерише новац) услед умањења вредности. Поништење губитка од умањења вредности одмах се признаје као приход, осим ако се предметно средство не исказује по процењеној вредности, у којем случају се поништење губитка од умањења вредности исказује као повећање услед ревалоризације.

На дан 30.септембар 2017. године, на основу процене руководства Друштва, не постоје индикације да је вредност средстава обезвређена.

3.9. Залихе

Залихе се исказују по набавној цени, односно цени коштања или по нето продајној вредности, у зависности од тога која је нижа.

Нето продајна вредност је цена по којој залихе могу бити продате у нормалним условима пословања након умањења цене за трошкове продаје. Набавна вредност укључује вредност по фактури добављача, транспортне и зависне трошкове набавке.

Обрачун излаза залиха утврђује се методом просечне пондерисане набавне цене.

Залихе робе евидентирају се по продајним ценама. На крају обрачунског периода врши се свођење вредности залиха на набавну вредност алокацијом разлике у цени, израчунате на просечној основи, између набавне вредности реализованих роба и залиха на стању на крају године.

Терећењем осталих расхода врши се исправка вредности залиха у случајевима када се оцени да је потребно свести њихову вредност на нето очекивану продајну вредност (укључујући залихе са успореним обртом, сувишне и застареле залихе). Оштећене залихе и залихе које по квалитету не одговарају стандардима се отписују.

НАПОМЕНЕ УЗ ФИНАНСИЈСКЕ ИЗВЕШТАЈЕ 30. септембар 2017. године

3. ПРЕГЛЕД ЗНАЧАЈНИЈИХ РАЧУНОВОДСТВЕНИХ ПОЛИТИКА (наставак)**3.10. Порези и доприноси****Порез на добит**

Порез на добит у билансу успеха представља збир текућег пореза на добит и одложеног пореза на добит који није признат у оквиру осталих добитака и губитака или директно у капиталу.

Потраживања и обавезе по основу текућег пореза на добит, или одложена пореска средства и обавезе, се пребијају само ако Друштво има законско право да пребија признате износе и ако намерава да изврши измирење по нето основи или да истовремено реализује средство и измири обавезу.

Текући порез на добит

Средства или обавезе по основу текућег пореза на добит представљају обавезе или потраживања од фискалних власти у вези са текућим или претходним периодима која нису реализована на дан ових финансијских извештаја.

Текући порез на добитак представља износ који се обрачунава применом прописане пореске стопе од 15% на основицу утврђену пореским билансом, која представља износ добитка пре опорезивања по одбитку ефеката усклађивања прихода и расхода, у складу са пореским прописима Републике Србије, уз умањење за прописане пореске кредите.

Закон о порезу на добит Републике Србије не предвиђа да се порески губици из текућег периода могу користити као основа за повраћај пореза плаћеног у претходним периодима. Међутим, губици који су исказани у пореским билансима до 2009. године могу се користити за умањење пореске основице будућих обрачунских периода у наредних десет година од дана остваривања права, а губици остварени и исказани у пореском билансу за 2010. годину, и на даље, могу се користити за умањење пореске основице будућих обрачунских периода, али не дуже од пет година.

Закон о порезу на добит Републике Србије у делу пореских кредита прописује да порески обвезници који су до 31. децембра 2013. године остварили право на порески подстицај из чл. 48. Ранијег закона, и исказали податке у Пореском билансу и пореској пријави за 2013. годину, могу то право да користе до истека рока и на начин прописан ранијим законом. Према чл. 48. став 5. ранијег закона, „неискоришћени део пореског кредита, може се пренети на рачун пореза на добит будућих обрачунских периода највише до прописаног лимита од 33% (за велика и средња правна лица), али не дуже од 10 (десет) година, који си примењује почев од пореског биланса за 2003. годину“. Приликом утврђивања пореза на добит за 2017. годину, најранији претходни порески период из којег се може користити неискоришћени порески кредит је порески биланс, односно образац ПК из 2007. године. Пренети порески кредит се користи по редоследу улагања.

Одложени порез на добит

Одложени порески ефекти настају као последица разлике између основица за обрачун амортизације по рачуноводственим и пореским прописима. Такође, ова разлика настаје и по основу постројања, опреме чија је набавна вредност у тренутку набавке била испод просечне бруто зараде у Републици Србији, по основу неискориштеног пореског кредита и у другим случајевима где долази до временске разлике између настајања пореске обавезе и обавезе плаћања исте. Одложене пореске обавезе признају се за све опорезиве привремене разлике, док се одложена пореска средства признају у мери у којој је вероватно да ће опорезиви добици бити расположиви за коришћење одбитних привремених разлика. Књиговодствена вредност одложених пореских средстава се разматра на дан финансијских извештаја и коригује по потреби ради усклађења са тренутном проценом опорезиве добити будућих периода.

Одложена пореска средства и обавезе се обрачунавају по пореској стопи од 15%, чија се примена очекује у периоду када ће се средство реализовати односно обавеза измирити.

НАПОМЕНЕ УЗ ФИНАНСИЈСКЕ ИЗВЕШТАЈЕ 30. септембар 2017. године

3. ПРЕГЛЕД ЗНАЧАЈНИЈИХ РАЧУНОВОДСТВЕНИХ ПОЛИТИКА (наставак)

3.10. Порези и доприноси (наставак)

Одложени порез на добитак (наставак)

Одложени порез се књижи на терет или у корист биланса успеха, осим када се односи на позиције које се књиже директно у корист или на терет капитала, и у том случају се одложени порез такође распоређује у оквиру капитала.

Порези и доприноси који не зависе од резултата

Порези и доприноси који не зависе од резултата укључују порез на имовину и друге порезе и доприносе у складу са републичким, пореским и општим прописима. Ови порези и доприноси су приказани у оквиру осталих пословних расхода.

Порески ризици

Порески закони Републике Србије се често различито тумаче и предмет су честих измена. Тумачење пореских закона од стране пореских власти у односу на трансакције и активности Друштва могу се разликовати од тумачења руководства. Као резултат изнетог, трансакције могу бити оспорене од стране пореских власти и Друштву може бити одређен додатни износ пореза, казни и камата. Период застарелости пореске обавезе је пет година. То практично значи да пореске власти имају права да одреде плаћање неизмирених обавеза у року од пет година од када је обавеза настала.

3.11. Бенефиције за запослене

Порези и доприноси фондовима за социјалну сигурност запослених

У складу са прописима који се примењују у Републици Србији, Друштво је у обавези да плаћа доприносе државним фондовима којима се обезбеђује социјална сигурност запослених. Ове обавезе укључују доприносе за запослене на терет послодавца у износима обрачунатим по стопама прописаним релевантним законским прописима. Друштво је такође обавезно да од бруто плата запослених обустави доприносе и да их, у име запослених, уплати тим фондовима. Доприноси на терет послодавца и доприноси на терет запослених се књиже на терет расхода периода на који се односе.

Обавезе по основу отпремнина и јубиларних награда

По основу Колективног уговора, усвојеног 12.02.2015. године, Друштво има обавезу да запосленима исплати:

- Отпремнину за одлазак у пензију у висини четири просечне месечне зараде без пореза и доприноса исплаћене код Послодавца у месецу пре исплате отпремнине
- Јубиларну награду за укупно време проведено у радном односу код Послодавца у висини просечне месечне зараде без пореза и доприноса исплаћене код Послодавца за месец који претходи месецу у коме је запослени стекао право на јубиларну награду и то за:
 - 10 година рада – у висини једне месечне зараде;
 - 20 година рада – у висини две месечне зараде;
 - 30 година рада – у висини три месечне зараде;
 - 35 година рада за жене и за мушкарце – у висини четири месечне зараде;

Због обавеза регулисаних Колективним уговором, Друштво на крају сваке пословне године врши процену резервисања за отпремнине и јубиларне награде сходно захтевима стандарда МРС-19-Примања запослених.

Друштво је ангажовало Овлашћеног актуара да изврши процену резервисања за отпремнине за одлазак у пензију и јубиларне награде на дан 31. децембар 2016. године. Претпоставке које су коришћене за актуарски обрачун и промене у резервисањима у текућем периоду су обелодањене у напомени 49.

НАПОМЕНЕ УЗ ФИНАНСИЈСКЕ ИЗВЕШТАЈЕ 30.септембар 2017. године

3. ПРЕГЛЕД ЗНАЧАЈНИЈИХ РАЧУНОВОДСТВЕНИХ ПОЛИТИКА (наставак)

3.12. Лизинг

Лизинг се класификује као финансијски лизинг у свим случајевима када се лизингом, на корисника лизинга, преносе у највећој мери сви ризици и користи који произлазе из власништва над средствима. Сваки други лизинг се класификује као оперативни лизинг.

Друштво као давалац лизинга

Приход по основу оперативног лизинга (приход од ренти) признаје се применом линеарне методе током периода трајања лизинга. Индиректни трошкови настали у преговорима и уговарањем оперативног лизинга додају се књиговодственом износу изнајмљеног средства и признају се на пропорционалној основи током периода трајања лизинга.

Друштво као корисник лизинга

Средства која се држе по уговорима о финансијском лизингу се првобитно признају као средства Друштва по садашњој вредности минималних рата лизинга утврђених на почетку периода лизинга. Одговарајућа обавеза према даваоцу лизинга се укључује у биланс стања као обавеза по финансијском лизингу.

Плаћање рата лизинга се распоређује између финансијских трошкова и смањења обавеза по основу лизинга са циљем постизања константне стопе учешћа у неизмиреном износу обавезе. Финансијски расходи се признају одмах у билансу успеха, осим ако се директно могу приписати средствима која се оспособљавају за употребу, у којем се случају капитализују у складу са општом политиком Друштва о трошковима позајмљивања.

Рате по основу оперативног лизинга се признају као трошак на линеарној основи за време трајања лизинга, осим када постоји нека друга систематска основа која боље осликава временски шаблон трошења економских користи од изнајмљеног средства.

У случају када се одобравају лизинг олакшице, оне улазе у састав оперативног лизинга и признају се као обавеза. Укупна корист од олакшица признаје се као смањење трошкова изнајмљивања на линеарној основи, осим када постоји нека друга систематска основа која боље осликава временску структуру трошења економских користи од изнајмљеног средства.

3.13. Информације о пословним сегментима

Друштво обавља своју пословну активност као јединствени пословни сегмент, пружање аеродромских услуга. Сходно томе, информације које се односе на приходе од продаје од производима и услугама, географске информације о приходима од продаје, представљају обелодањивања на нивоу Друштва.

3.14. Финансијски инструменти

Свако уговорно право из којег настаје финансијско средство и финансијска обавеза или инструмент капитала признаје се као финансијски инструмент на датум поравнања.

Приликом почетног признавања финансијска средства и финансијске обавезе мере се по набавној вредности која представља поштenu вредност надокнаде која је дата (у случају средства) или примљена (у случају обавеза).

Престанак признавања финансијских средстава је када истекну уговорна права на новчане токове по основу финансијског средства или кад се суштински сви ризици и награде пренесу. Престанак признавања финансијских обавеза је када је обавеза угашена, измирена, отказана или истекла.

Дугорочни финансијски пласмани

Дугорочни финансијски пласмани после почетног признавања мере се по:

- поштеној вредности, уколико се држе ради трговања,
- амортизоване вредности, уколико имају фиксни рок доспећа,
- набавној вредности, уколико немају фиксни рок доспећа.

3. ПРЕГЛЕД ЗНАЧАЈНИЈИХ РАЧУНОВОДСТВЕНИХ ПОЛИТИКА (наставак)

3.14. Финансијски инструменти (наставак)

Дугорочни финансијски пласмани који се држе ради трговања, а за које, услед непостојања активног тржишта, није могуће утврдити тржишну вредност, исказани су по набавној вредности.

Дугорочно одобрени кредити према запосленима исказују се по фер вредности дисконтовањем уз примену тржишне каматне стопе.

Краткорочна потраживања и пласмани

Краткорочна потраживања и пласмани обухватају потраживања по основу продаје, и друга потраживања, као и краткорочне пласмане запосленима.

Потраживања по основу продаје услуга и робе мере се по вредностима из оригиналне фактуре. Фактурисане камате у вези продаје добара и услуга признају се као друга потраживања и исказују се у приходима у периоду у којем настају.

Остала потраживања и пласмани који су потекли од предузећа мере се по амортизованој вредности.

Свака разлика између исказаног износа и накнадног мерења признаје се као добитак или губитак у периоду у ком настаје.

Обезвређивање финансијских средстава

На дан сваког биланса врши се процена објективних доказа о вредности средстава анализом очекиваних нето прилива готовине.

За сва потраживања за која постоји основана сумња да неће бити наплаћена у номиналном износу, врши се исправка потраживања. Директан отпис врши се само по окончању судског спора или по Одлуци органа управљања.

Готовина и еквиваленти готовине

Готовина и еквиваленти готовине обухватају готовину на текућим рачунима код банака и у благајни, као и високо ликвидне инвестиције које доспевају до три месеца након прибављања, које се могу брзо претворити у познате износе готовине и које нису под утицајем значајног ризика промене вредности.

Финансијске обавезе

Финансијске обавезе обухватају дугорочне обавезе (дугорочне кредите и остале дугорочне обавезе), краткорочне финансијске обавезе (краткорочне кредите и остале краткорочне финансијске обавезе), краткорочне обавезе из пословања и остале обавезе.

Финансијске обавезе се иницијално признају у износу примљених средстава. Након почетно признавања финансијске обавезе се мере у износу по коме је обавеза почетно призната, умањена за отплате главнице, увећана за износе капитализованих камата и умањена за било који отпис одобрен од стране повериоца. Обавезе по основу камата на финансијске обавезе се евидентирају на терет финансијских расхода у периоду на који се односе и приказују у оквиру осталих краткорочних обавеза и пасивних временских разграничења.

НАПОМЕНЕ УЗ ФИНАНСИЈСКЕ ИЗВЕШТАЈЕ 30. септембар 2017. године

3. ПРЕГЛЕД ЗНАЧАЈНИЈИХ РАЧУНОВОДСТВЕНИХ ПОЛИТИКА (наставак)

3.15. Капитал, резерве и исплата добити (дивиденди)

Основни капитал се састоји од номиналне вредности емитованих акција.

Остале компоненте капитала укључују:

- Ревалоризационе резерве по основу ревалоризације некретнина, постројења и опреме
- Актуарске добитке и губитке по основу планова дефинисаних примања
- Остале резерве

Сви задржани добити и акумулирани губити овог и претходних периода се признају у оквиру нераспоређене добити и губитка.

Распоређена добит (дивиденда) се признаје у оквиру обавеза када скупштина Друштва усвоји одлуку о расподели добити.

3.16. Резервисања, потенцијална средства и потенцијалне обавезе

Резервисања за правне спорове, штетних уговора или других захтева према Друштву се признају када за Друштво наступи законска или изведена обавеза као резултат прошлог догађаја, када је извесан одлив економских користи из Друштва и када се могу поуздано проценити износи тих одлива. Време или тачан износ тог одлива могу и даље бити неизвесни.

Трошкови реструктурирања се признају само ако постоји детаљан формални план за реструктурирање и руководство је саопштило главне карактеристике плана свима на које план има утицај или је извршење плана већ започето. Резервисања се не признају за будуће пословне губитке.

Резервисања се одмеравају по процењеним трошковима потребним за измирење садашње обавезе, на основу најпоузданијих доказа доступних на дан усвајања извештаја, укључујући и ризике и неизвесности повезане са садашњом обавезом. За већи број сличних обавеза, вероватноћа одлива за измирење се утврђује на нивоу класе обавеза. Резервисања се дисконтују на садашњу вредност, у случају да је износ дисконтовања материјално значајан.

Било каква надокнада у вези са обавезама за коју је сигурно да ће Друштво реализовати од треће стране се признаје као засебно средство. Међутим, ово средство не може бити у већем износу од повезаног резервисања.

Никаква обавеза, односно резервисање се не признаје ако није извештан одлив економских користи по основу садашње обавезе. Такве ситуације се обелодањују као потенцијалне обавезе, осим у случају када је вероватноћа одлива мала.

3.17. Преглед значајних рачуноводствених процена

Презентација финансијских извештаја захтева од руководства Друштва коришћење најбољих могућих процена и разумних претпоставки, које имају ефекта на презентирани вредности средстава и обавеза као и обелодањивање потенцијалних потраживања и обавеза на дан састављања финансијских извештаја, као и прихода и расхода у току извештајног периода. Ове процене и претпоставке су засноване на информацијама расположивим на дан састављања финансијских извештаја. Стварни износи се могу разликовати од процењених.

У наставку су приказане кључне претпоставке везане за будућност и остали извори процењивања неизвесности на датум биланса стања које представљају значајан ризик, за материјалне корекције износа позиција биланса стања у следећој финансијској години.

НАПОМЕНЕ УЗ ФИНАНСИЈСКЕ ИЗВЕШТАЈЕ 30. септембар 2017. године

3. ПРЕГЛЕД ЗНАЧАЈНИЈИХ РАЧУНОВОДСТВЕНИХ ПОЛИТИКА (наставак)

3.17. Преглед значајних рачуноводствених процена (наставак)

3.17.1. Амортизација и стопа амортизације

Обрачун амортизације и стопе амортизације су засноване на пројектованом економском веку трајања некретнина, постројења и опреме. Једном годишње Друштво процењује економски век на основу тренутних предвиђања.

Поред тога, због значаја сталних средстава у укупној активи Друштва, свака промена у поменутиим претпоставкама може да доведе до материјалних ефеката на финансијски положај Друштва, као и на финансијски резултат. Као на пример, ако Друштво скрати просечни корисни век за 10%, то би имало за последицу додатне трошкове амортизације за посматрани период која се завршава на дан 31. септембар 2017. године за око 57,830 хиљада динара (а за период који се завршава 30. септембра 2016. године: 64,303 хиљада динара).

3.17.2. Исправка вредности ненаплативих потраживања

Обрачунали смо исправку вредности за потраживања старија од 60 дана, на основу процењених губитака услед немогућности купца да испуне неопходне обавезе. Наша процена је заснована на старосној анализи потраживања од купаца, историјским отписима, кредитним способностима наших купаца и променама у условима продаје, приликом утврђивања адекватности исправке вредности сумњивих и спорних потраживања. Ово укључује и претпоставке о будућем понашању купаца и резултујућим будућим наплатама. Руководство верује да није потребна додатна исправка вредности потраживања, изузев исправке вредности већ приказане у финансијским извештајима.

3.17.3. Судски спорови

Генерално, резервисања су у значајној мери подложна проценама. Друштво процењује вероватноћу да се нежељени случајеви могу догодити као резултат прошлих догађаја и врши процену износа који је потребан да се измири обавеза. Процена потенцијалних обавеза по основу судских спорова се врши од стране интерних стручних служби или спољних саветника.

Иако Друштво поштује начело опрезности приликом процене, с обзиром да постоји велика доза неизвесности, у одређеним случајевима стварни резултати могу одступати од ових процена.

3.17.4. Фер вредност

Фер вредност за потребе обелодањивања сходно захтевима МСФИ 13 се дефинише као цена која би била добијена за продају имовине, или плаћена за пренос обавезе у редовној трансакцији између учесника на тржишту на датум одмеравања.

Пословна политика Друштва је да обелодани информације о правичној (фер) вредности активе и пасиве за коју постоје званичне тржишне информације и када се правична вредност значајно разликује од књиговодствене вредности. У Републици Србији не постоји довољно тржишног искуства, као ни стабилности и ликвидности код куповине и продаје потраживања и остале финансијске активе и пасиве, пошто званичне тржишне информације нису у сваком тренутку расположиве. Стога, правичну вредност није могуће поуздано утврдити у одсуству активног тржишта. Управа Друштва врши процену ризика и у случајевима када се оцени да вредност по којој се имовина води у пословним књигама неће бити реализована, врши исправку вредности. По мишљењу руководства Друштва, износи у овим финансијским извештајима одражавају вредност која је, у датим околностима, најверодостојнија и најкориснија за потребе извештавања.

Друштво одмерава фер вредност имовине и обавеза користећи претпоставке које би учесници на тржишту користили приликом одређивања цене имовине или обавезе, под претпоставком да тржишни учесници делују у свом најбољем економском интересу. Фер вредност је цена која би била наплаћена, односно плаћена за пренос обавезе у редовној трансакцији на примарном или најповољнијем тржишту на датум одмеравања, по текућим тржишним условима, а независно од тога да ли је та цена директно уочљива или процењена употребом друге технике процене.

НАПОМЕНЕ УЗ ФИНАНСИЈСКЕ ИЗВЕШТАЈЕ 30.септембар 2017. године

3. ПРЕГЛЕД ЗНАЧАЈНИЈИХ РАЧУНОВОДСТВЕНИХ ПОЛИТИКА (наставак)

3.17. Преглед значајних рачуноводствених процена (наставак)

3.17.4. Фер вредност (наставак)

Технике процене вредности, које се примењују за одмеравање фер вредности, требало би максимално да користе релевантне уочљиве инпуте и своде на минимум коришћење неуочљивих инпута.

Да би се повећала доследност и упоредивост у одмеравању фер вредности и повезаних обелодањивања, утврђује се хијерархија фер вредности која класификује у три нивоа инпута за технике процене вредности, које се користе у одмеравању фер вредности према структури која следи:

Инпути нивоа 1 – су котиране цене (некориговане) на активном тржишту за идентичну имовину и обавезе којима ентитет има приступ на датум одмеравања. Претпоставке инпута нивоа 1 се односе на постојање примарног тржишта за имовину или обавезу или, у одсуству примарног тржишта, најповољније тржиште за имовину или обавезу; и да ли ентитет може да реализује трансакцију за имовину или обавезу по цени на тржишту на датум одмеравања.

Инпути нивоа 2 – су инпути који нису котиране цене укључене у ниво 1 које су уочљиве за имовину или обавезу, било директно или индиректно. Ови инпути укључују следеће: котиране цене за сличну имовину или обавезе на активном тржишту, котиране цене за идентичну или сличну имовину или обавезе на тржиштима која нису активна, инпути који нису котиране цене, ако су уочљиви за имовину или обавезе и инпути поткрепљени тржиштем.

Инпути нивоа 3 – су неуочљиви инпути за имовину или обавезе, које ентитет развија користећи најбоље информације расположиве у датим околностима. Дакле, разматрају се све разумно расположиве информације о претпоставкама тржишних учесника. Неуочљиви инпути сматрају се претпоставкама тржишних учесника и испуњавају циљ одмеравања фер вредности.

4. РАЗДВАЈАЊЕ ПРИХОДА И РАСХОДА ДЕЛАТНОСТИ ПРУЖАЊА УСЛУГА ЗЕМАЉСКОГ ОПСЛУЖИВАЊА ОД ПРИХОДА И РАСХОДА ДЕЛАТНОСТИ АЕРОДРОМСКОГ ОПЕРАТЕРА

Члан 4. Правилника о пружању услуга земаљског опслуживања на аеродромима - Сл.гласник РС бр. 61/2015, налаже да оператер Аеродрома и пружалац услуга земаљског опслуживања одвоје рачуне (конта) за пружање услуга земаљског опслуживања од рачуна за друге делатности, сагласно важећим рачуноводственим стандардима. У годишњим финансијским извештајима оператера Аеродрома мора да буде видљиво одсуство било којих повезаних финансијских токова између пружања услуга земаљског опслуживања и његових делатности као оператера аеродрома.

Од 01.07.2016.године се приступило одвојеном фактурисању услуга земаљског опслуживања од осталих услуга аеродромског оператера, затим одређивању припадности директних расхода на рачуноводственим исправама оператера аеродрома и делатности земаљског опслуживања, као и распореда индиректних расхода на оператера аеродрома и на делатност земаљског опслуживања на основу усвојених кључева за распоред индиректних расхода. На основу претходно наведеног, раздвајање резултата пословања делатности земаљског опслуживања од делатности аеродромског оператера ће у будућем периоду бити извршено на основу евидентираних егзактних података о приходима и расходима.

Раздвајање пословања, односно остварених прихода и расхода Аеродрома за период I-IX 2017.године, на пословање делатности оператера аеродрома и пословање делатности пружања услуга земаљског опслуживања је извршено на бази усвојеног Допуњеног Плана пословања за 2016.годину од стране Надзорног одбора Друштва (Одлука бр.33-179/1 од 24.06.2016.године), односно на бази планом усвојених параметара за раздвајање пружених услуга земаљског опслуживања од делатности оператера аеродрома и дефинисаног планираног учешћа припадајућих расхода, а према захтеву Правилника о пружању услуга земаљског опслуживања на аеродромима. На основу претходно наведеног, и на основу остварених резултата пословања је састављен и Биланс успеха за период I- IX 2017.године у коме су издвојено исказани резултати пословања делатности оператера Аеродрома и делатности пружања услуга земаљског опслуживања упоредо са истим периодом претходне године, како следи:

НАПОМЕНЕ УЗ ФИНАНСИЈСКЕ ИЗВЕШТАЈЕ 30.септембар 2017. године

4. РАЗДВАЈАЊЕ ПРИХОДА И РАСХОДА ДЕЛАТНОСТИ ПРУЖАЊА УСЛУГА ЗЕМАЉСКОГ ОПСЛУЖИВАЊА ОД ПРИХОДА И РАСХОДА ДЕЛАТНОСТИ АЕРОДРОМСКОГ ОПЕРАТЕРА (наставак)

БИЛАНС УСПЕХА за АЕРОДРОМСКОГ ОПЕРАТЕРА и ЗЕМАЉСКО ОПСЛУЖИВАЊЕ										
за период од 01.01.2017. до 30.09.2017. године										
- у хиљадама динара -										
Група рачуна- рачун	ПОЗИЦИЈА	АОП	На по- мена број	Износ			Износ			
				Текућа година			Претходна година			
				АЕРОДРОМСКИ ОПЕРАТЕР (01.01- 30.09.2017.)	ЗЕМАЉСКО ОПСЛУЖИВАЊЕ (01.01- 30.09.2017.)	Укупно АЕРОДРОМ (01.01- 30.09.2017.)	АЕРОДРОМСКИ ОПЕРАТЕР (01.01- 30.09.2016.)	ЗЕМАЉСКО ОПСЛУЖИВАЊЕ (01.01- 30.09.2016.)	Укупно АЕРОДРОМ (01.01- 30.09.2016.)	
1	2	3	4	5	6	7(5+6)	5	6	7(5+6)	
	ПРИХОДИ ИЗ РЕДОВНОГ ПОСЛОВАЊА									
60 до 65, осим 62 и 63	А. ПОСЛОВНИ ПРИХОДИ (1002 + 1009 + 1016 + 1017)	1001		6,017,863	1,177,483	7,195,346	5,393,092	1,116,131	6,509,223	
60	I ПРИХОДИ ОД ПРОДАЈЕ РОБЕ (1003 + 1004 + 1005 + 1006 + 1007 + 1008)	1002	5	10,887	0	10,887	56,905	0	56,905	
604	5. Приходи од продаје робе на домаћем тржишту	1007	5	10,887	0	10,887	1,575	0	1,575	
605	6. Приходи од продаје робе на иностраном тржишту	1008	5	0	0	0	55,330	0	55,330	
61	II ПРИХОДИ ОД ПРОДАЈЕ ПРОИЗВОДА И УСЛУГА (1010 + 1011 + 1012 + 1013 + 1014 + 1015)	1009	6,7,8	5,243,556	1,177,483	6,421,039	4,630,747	1,116,131	5,746,878	
614	5. Приходи од продаје производа и услуга на домаћем тржишту	1014	6	2,194,435	528,776	2,723,211	2,073,940	457,058	2,530,998	
615	6. Приходи од продаје готових производа и услуга на иностраном тржишту	1015	7	3,049,121	648,707	3,697,828	2,556,807	659,073	3,215,880	
64	III ПРИХОДИ ОД ПРЕМИЈА, СУБВЕНЦИЈА, ДОТАЦИЈА, ДОНАЦИЈА И СЛ.	1016		0	0	0	230	0	230	
65	IV ДРУГИ ПОСЛОВНИ ПРИХОДИ	1017	9	763,420	0	763,420	705,210	0	705,210	
	РАСХОДИ ИЗ РЕДОВНОГ ПОСЛОВАЊА									
50 до 55, 62 и 63	Б. ПОСЛОВНИ РАСХОДИ (1019 – 1020 – 1021 + 1022 + 1023 + 1024 + 1025 + 1026 + 1027 + 1028 + 1029) ≥ 0	1018		2,761,975	1,054,512	3,816,487	2,544,919	1,035,208	3,580,127	
50	I. НАБАВНА ВРЕДНОСТ ПРОДАТЕ РОБЕ	1019	10	14,636	0	14,636	51,663	0	51,663	
51 осим 513	V. ТРОШКОВИ МАТЕРИЈАЛА	1023	11	77,056	63,549	140,605	92,735	36,386	129,121	
513	VI. ТРОШКОВИ ГОРИВА И ЕНЕРГИЈЕ	1024	12	143,357	59,325	202,682	139,971	47,278	187,249	
52	VII. ТРОШКОВИ ЗАРАДА, НАКНАДА ЗАРАДА И ОСТАЛИ ЛИЧНИ РАСХОДИ	1025	13	1,495,559	750,446	2,246,005	1,322,189	785,913	2,108,102	
53	VIII. ТРОШКОВИ ПРОИЗВОДНИХ УСЛУГА	1026	14	244,462	37,997	282,459	203,966	35,085	239,051	
540	IX. ТРОШКОВИ АМОРТИЗАЦИЈЕ	1027	15	477,728	100,574	578,302	531,470	111,562	643,032	
541 до 549	X. ТРОШКОВИ ДУГОРОЧНИХ РЕЗЕРВИСАЊА	1028	16	8,255	115	8,370	8,679	121	8,800	
55	XI. НЕМАТЕРИЈАЛНИ ТРОШКОВИ	1029	17	300,922	42,506	343,428	194,246	18,863	213,109	
	В. ПОСЛОВНИ ДОБИТАК (1001 – 1018) ≥ 0	1030		3,255,888	122,971	3,378,859	2,848,173	80,923	2,929,096	

НАПОМЕНЕ УЗ ФИНАНСИЈСКЕ ИЗВЕШТАЈЕ 30.септембар 2017. године

4. РАЗДВАЈАЊЕ ПРИХОДА И РАСХОДА ДЕЛАТНОСТИ ПРУЖАЊА УСЛУГА ЗЕМАЉСКОГ ОПСЛУЖИВАЊА ОД ПРИХОДА И РАСХОДА ДЕЛАТНОСТИ АЕРОДРОМСКОГ ОПЕРАТЕРА (наставак)

БИЛАНС УСПЕХА за АЕРОДРОМСКОГ ОПЕРАТЕРА и ЗЕМАЉСКО ОПСЛУЖИВАЊЕ										
за период од 01.01.2017. до 30.09.2017. године										
- у хиљада ма динара -										
Група рачуна- рачун	ПОЗИЦИЈА	АОП	На по мена број	Износ			Износ			
				Текућа година			Претходна година			
				АЕРОДРОМСКИ ОПЕРАТЕР (01.01- 30.09.2017.)	ЗЕМАЉСКО ОПСЛУЖИВАЊЕ (01.01- 30.09.2017.)	Укупно АЕРОДРОМ (01.01- 30.09.2017)	АЕРОДРОМСКИ ОПЕРАТЕР (01.01- 30.09.2016.)	ЗЕМАЉСКО ОПСЛУЖИВАЊЕ (01.01- 30.09.2016.)	Укупно АЕРОДРОМ (01.01- 30.09.2016)	
1	2	3	4	5	6	7(5+6)	5	6	7(5+6)	
66	Д. ФИНАНСИЈСКИ ПРИХОДИ (1033 + 1038 + 1039)	1032			116,288	431	116,719	150,712	48	150,760
662	II. ПРИХОДИ ОД КАМАТА (ОД ТРЕЋИХ ЛИЦА)	1038	18		69,118	0	69,118	76,650	0	76,650
663 и 664	III. ПОЗИТИВНЕ КУРСНЕ РАЗЛИКЕ И ПОЗИТИВНИ ЕФЕКТИ ВАЛУТНЕ КЛАУЗУЛЕ (ПРЕМА ТРЕЋИМ ЛИЦИМА)	1039	19		47,170	431	47,601	74,062	48	74,110
56	Ђ. ФИНАНСИЈСКИ РАСХОДИ (1041 + 1046 + 1047)	1040			232,101	5,223	237,324	72,649	0	72,649
562	II. РАСХОДИ КАМАТА (ПРЕМА ТРЕЋИМ ЛИЦИМА)	1046	20		27,002	0	27,002	31,086	0	31,086
563 и 564	III. НЕГАТИВНЕ КУРСНЕ РАЗЛИКЕ И НЕГАТИВНИ ЕФЕКТИ ВАЛУТНЕ КЛАУЗУЛЕ (ПРЕМА ТРЕЋИМ ЛИЦИМА)	1047	21		205,099	5,223	210,322	41,563	0	41,563
	Е. ДОБИТАК ИЗ ФИНАНСИРАЊА (1032 – 1040)	1048			0	0	0	78,063	48	78,111
	Ж. ГУБИТАК ИЗ ФИНАНСИРАЊА (1040 – 1032)	1049			115,813	4,792	120,605			
683 и 685	З. ПРИХОДИ ОД УСКЛАЂИВАЊА ВРЕДНОСТИ ОСТАЛЕ ИМОВИНЕ КОЈА СЕ ИСКАЗУЈЕ ПО ФЕР ВРЕДНОСТИ КРОЗ БИЛАНС УСПЕХА	1050	22		2,913	0	2,913	384	0	384
583 и 585	И. РАСХОДИ ОД УСКЛАЂИВАЊА ВРЕДНОСТИ ОСТАЛЕ ИМОВИНЕ КОЈА СЕ ИСКАЗУЈЕ ПО ФЕР ВРЕДНОСТИ КРОЗ БИЛАНС УСПЕХА	1051	23		44,739	0	44,739	200,317	3,809	204,126
67 и 68, осим 683 и 685	Ј. ОСТАЛИ ПРИХОДИ	1052	24		11,762	2,564	14,326	41,406	1,324	42,730
57 и 58, осим 583 и 585	К. ОСТАЛИ РАСХОДИ	1053	25		30,089	4,084	34,173	21,607	1,577	23,184
	Л. ДОБИТАК ИЗ РЕДОВНОГ ПОСЛОВАЊА ПРЕ ОПЕРЕЗИВАЊА (1030 – 1031 + 1048 – 1049 + 1050 – 1051 + 1052 – 1053)	1054			3,079,922	116,659	3,196,581	2,746,102	76,909	2,823,011
	М. НЕТО ДОБИТАК ПО ОСНОВУ ИСПРАВКИ ГРЕШАКА ИЗ РАНИЈИХ ГОДИНА	1056			553	0	553	0	0	0
	Њ. ДОБИТАК ПРЕ ОПЕРЕЗИВАЊА (1054 – 1055 + 1056 – 1057)	1058	26		3,080,475	116,659	3,197,134	2,746,102	76,909	2,823,011
	П. ПОРЕЗ НА ДОБИТАК									
721	I. ПОРЕСКИ РАСХОД ПЕРИОДА	1060	26		428,746	17,499	446,245	282,563	11,536	294,099
део 722	II. ОДЛОЖЕНИ ПОРЕСКИ РАСХОДИ ПЕРИОДА	1061	27		58,268	0	58,268	174,698	0	174,698
део 722	III. ОДЛОЖЕНИ ПОРЕСКИ ПРИХОДИ ПЕРИОДА	1062	27		0	0	0	0	0	0
	С. НЕТО ДОБИТАК (1058 – 1059 – 1060 – 1061 + 1062)	1064	28		2,593,461	99,160	2,692,621	2,288,841	65,373	2,354,214
6	УКУПНИ ПРИХОДИ (1001+1032+1050+1052)				6,150,684	1,180,478	7,331,162	5,585,594	1,117,503	6,703,097
5	УКУПНИ РАСХОДИ (1018+1040+1051+1053)				3,070,209	1,063,819	4,134,028	2,839,492	1,040,594	3,880,086

НАПОМЕНЕ УЗ ФИНАНСИЈСКЕ ИЗВЕШТАЈЕ 30.септембар 2017. године

5. ПРИХОДИ ОД ПРОДАЈЕ РОБЕ	I-IX 2017	I-IX 2016
	у 000 дин.	у 000 дин.
Приходи од продаје пића у угоститељским објектима	1,129	708
Приходи од продаје горива на домаћем тржишту	0	867
Приходи од продаје мазута	9,758	0
Приходи од продаје робе на домаћем тржишту	10,887	1,575
Приходи од продаје робе- керозина (реекспорт)	0	55,330
Приходи од продаје горива на ино тржишту	0	0
Приходи од продаје робе на ино тржишту	0	55,330
	10,887	56,905

приходи од продаје услуга Аеродрома на домаћем и ино тржишту укупно у периоду I - IX 2017.године, су раздвојени на приходе од услуга извршених од стране делатности оператора аеродрома и на приходе извршене од стране делатности пружања услуга земаљског опслуживања на основу стварно остварених прихода и планом усвојених параметара за раздвајање пружених услуга земаљског опслуживања од делатности оператора аеродрома, што је приказано у следећој табели:

6. ПРИХОДИ ОД ПРОДАЈЕ УСЛУГА НА ДОМАЋЕМ ТРЖИШТУ СА ПРИКАЗОМ ПРИХОДА ОД УСЛУГА ЗЕМАЉСКОГ ОПСЛУЖИВАЊА	I-IX 2017					I-IX 2016				
	Приходи Аеродромског оператора	Приходи Земаљског опслуживања	Укупни приходи Аеродрома (са огранцима инокупаца)	Приходи од огранака инокупаца	Приходи без огранака инокупаца	Приходи Аеродромског оператора	Приходи Земаљског опслуживања	Укупни приходи Аеродрома (са огранцима инокупаца)	Приходи од огранака инокупаца	Приходи без огранака инокупаца
	2	3	4 (2+3)	5	6 (4-5)	7	8	9 (7+8)	10	11(9-10)
	у 000 дин.					у 000 дин.				
Путнички сервис *	1,024,516	45,267	1,069,783	78,192	991,591	1,034,025	45,224	1,079,249	77,947	1,001,302
Такса за безбедност	493,693	0	493,693	20,481	473,212	372,038	0	372,038	15,463	356,575
Слетање	175,221	0	175,221	25,606	149,615	173,107	0	173,107	28,884	144,223
Прихват и отпрема авиона *	-	185,246	185,246	29,435	155,811	-	193,847	193,847	37,828	156,019
Инфраструктура	106,595	0	106,595	20,360	86,235	107,787	0	107,787	21,829	85,958
Авиомостови *	5,197	578	5,775	5,765	10	7,102	789	7,891	7,891	0
Осветљење	45,310	0	45,310	692	44,618	46,345	0	46,345	751	45,594
Такса за боравак авиона	4,132	0	4,132	29	4,103	3,319	0	3,319	-	3,319
Услуге одлеђивања авиона *	0	70,654	70,654	3,839	66,815	0	31,908	31,908	2,068	29,840
Комерц коришћ. плат форме	48,232	0	48,232	-	48,232	44,633	0	44,633	-	44,633
Услуге за коришћ. СУТЕ сист.	64,244	0	64,244	3,931	60,313	64,289	0	64,289	3,882	60,407
Услуге на посебан захтев *	5,762	103,488	109,250	450	108,800	15,718	74,108	89,826	605	89,221
Услуге издав.реклам.прост.	50,989	0	50,989	-	50,989	46,374	0	46,374	-	46,374
Комуналне услуге	117,878	0	117,878	741	117,137	114,999	0	114,999	654	114,345
Робно-царинске услуге *	0	120,489	120,489	565	119,924	0	108,604	108,604	507	108,097
Услуге DCS *	0	0	-	-	-	0	0	-	-	-
Услуге lost and found *	0	1,020	1,020	1,020	0	0	806	806	806	0
Приходи од коришћ. паркинга	45,973	0	45,973	484	45,489	37,601	0	37,601	450	37,151
Остале услуге *	6,693	2,034	8,727	382	8,345	6,603	1,772	8,375	486	7,889
I Укупно услуге на дом.тржишту	2,194,435	528,776	2,723,211	191,972	2,531,239	2,073,940	457,058	2,530,998	200,051	2,330,947

Приходи од услуга, који су остварени од стране ино компанија које су се регистровале у Републици Србији као "Огранак", се књиговодствено евидентирају у складу са законским прописима, односно на приходима од домаћих купаца. Обзиром да се физички обим услуга наведених огранака у Друштву евидентира као физички обим услуга ино компанија, наведени приходи су у Напмени 6 и 7, приказани на начин како се књиговодствено евидентирају, а и издвојено у посебној колони као приходи од продаје робе и услуга од регистрованих огранака, због увида о висини и учешћу наведених прихода који су књижени као приходи остварени на домаћем тржишту, а суштина је да је порекло наведених прихода ино тржиште.

НАПОМЕНЕ УЗ ФИНАНСИЈСКЕ ИЗВЕШТАЈЕ 30.септембар 2017. године

ПРИХОДИ ОД ПРОДАЈЕ УСЛУГА (наставак)

7. ПРИХОДИ ОД ПРОДАЈЕ УСЛУГА НА ИНО ТРЖИШТУ СА ПРИКАЗОМ ПРИХОДА ОД УСЛУГА ЗЕМАЉСКОГ ОПСЛУЖИВАЊА	I-IX 2017					I-IX 2016				
	Приходи Аеродрома ког оператора	Приходи Земаљског опслуживања	Укупни приходи Аеродрома (без огранака инокупаца)	Приходи од огранака инокупаца	Приходи са огранцима инокупаца	Приходи Аеродрома ког оператора	Приходи Земаљског опслуживања	Укупни приходи Аеродрома (без огранака инокупаца)	Приходи од огранака инокупаца	Приходи са огранцима инокупаца
	2	3	4 (2+3)	5	6 (4+5)	7	8	9 (7+8)	10	11(9-10)
	у 000 дин.					у 000 дин.				
Путнички сервис *	1,427,153	46,666	1,473,819	78,192	1,552,011	1,201,744	39,120	1,240,864	77,947	1,318,811
Такса за безбедност	418,116	0	418,116	20,481	438,597	265,347	0	265,347	15,463	280,810
Слетање	538,840	0	538,840	25,606	564,446	487,048	0	487,048	28,884	515,932
Прихват и отпрема авиона *	0	482,922	482,922	29,435	512,357	0	514,024	514,024	37,828	551,852
Инфраструктура	349,711	0	349,711	20,360	370,071	320,573	0	320,573	21,829	342,402
Авиомостови *	141,889	15,765	157,654	5,765	163,419	129,262	14,364	143,626	7,891	151,517
Осветљење	55,523	0	55,523	692	56,215	49,983	0	49,983	751	50,734
Такса за боравак авиона	23,317	0	23,317	29	23,346	20,488	0	20,488	-	20,488
Услуге одлеђивања авиона *	0	45,318	45,318	3,839	49,157	0	26,469	26,469	2,068	28,537
Комерц коришћ. платформе	0	0	0	-	-	0	0	0	-	-
Услуге за коришћ. СУТЕ сист.	80,173	0	80,173	3,931	84,104	67,508	0	67,508	3,882	71,390
Услуге на посебан захтев *	5,366	15,450	20,816	450	21,266	2,002	19,881	21,883	605	22,488
Услуге издав. реклам. прост.	0	0	0	-	-	1,115	0	1,115	-	1,115
Комуналне услуге	825	0	825	741	1,566	5,160	0	5,160	654	5,814
Робно-царинске услуге *	0	9,128	9,128	565	9,693	0	9,168	9,168	507	9,675
Приходи од консултан.услуга	0	0	0	-	-	0	0	0	-	-
Услуге DCS *	0	14,512	14,512	-	14,512	0	18,359	18,359	-	18,359
Услуге lost and found *	0	13,825	13,825	1,020	14,845	0	12,969	12,969	806	13,775
Приходи од коришћ. паркинга	9	0	9	484	493	0	0	0	450	450
Остале услуге *	8,199	5,121	13,320	382	13,702	6,577	4,719	11,296	486	11,782
II Укупно услуге на ино тржишту	3,049,121	648,707	3,697,828	191,972	3,889,800	2,556,807	659,073	3,215,880	200,051	3,415,931
III Укупно приходи од продаје производа и услуга (I+II)	5,243,556	1,177,483	6,421,039	-	6,421,039	4,630,747	1,116,131	5,746,878	-	5,746,878

НАПОМЕНЕ УЗ ФИНАНСИЈСКЕ ИЗВЕШТАЈЕ 30.септембар 2017. године

8. Приходи од продаје <u>услуга по геогр. подручјима</u>	I-IX 2017	I-IX 2016
	у 000 дин.	у 000 дин.
Србија	2,531,239	2,330,947
Немачка (Lufthansa+Germanwings +Europi.+Air Berlin+Eurojet)	537,883	500,292
Црна Гора (Монтенегро+остали купци ЦГ)	415,431	417,038
Аустрија (Огранак Austrian Airlines +Niki)	190,431	199,651
Швајцарска (Swis Air)	265,675	261,675
Русија (Aeroflot)	288,950	261,111
Турска (Turkish +Pegasus+Atlas Global)	546,486	356,229
Шпанија (Swift Air)	29,801	30,088
Италија (Al italia)	123,284	118,012
Абу Даби (Огранак Etihad Air+Etihad Air)	127,351	118,024
Мађарска (Wizz Air)	559,336	481,982
Румунија (Tarom)	42,346	36,408
Тунис (Tunis Air)	36,027	27,794
Грчка (Aegean+EllinAir)	88,346	110,676
Енглеска (Easyjet)	58,560	53,980
Норвешка (Norwegian)	82,818	81,460
Пољска (Polskie linie LOT)	81,651	56,204
Дубаи (Fly Dubai)	84,145	63,971
Катар (Qatar Airways)	85,433	75,019
Израел (El Al Israel + Israir Airlines+Arkia)	121,186	334
Остала ино географска подручја	124,660	165,983
	6,421,039	5,746,878

Приходи од продаје <u>услуга по купцима</u>	I-IX 2017	I-IX 2016
	у 000 дин.	у 000 дин.
Air Serbia - Србија	2,077,418	1,933,619
Deutsche Lufthansa - Немачка	472,320	443,837
Montenegro Airlines - Црна Гора	406,605	415,030
Огранак Austrian Airlines - Аустрија	190,431	198,601
Swiss International Airlines - Швајцарска	265,675	261,675
Turkish Airlines -Турска	298,968	287,280
Aeroflot - Русија	288,950	261,111
Polskie linie LOT - Пољска	81,651	56,204
Alitalia Societa Aerea Italiana S.R.L. - Италија	123,284	118,012
Swift Air Aviation - Шпанија	29,801	30,088
European Air - Немачка	35,748	19,072
Norwegian Air - Норвешка	82,818	81,460
Easyjet - Енглеска	58,560	53,980
Wizz Air + огранак Wizz Air (Мађарска)	559,336	481,982
Tarom Romanian Air Transport - Румунија	42,346	36,408
Pegasus Airlines - Турска	76,373	66,691
Tunis Air - Тунис	36,027	27,794
Fly Dubai - Дубаи	84,145	63,971
Aegean airlines - Грчка	72,908	102,322
Атлас Глобал -Турска	90,559	1,924
Qatar Airways Q.C.S. - Катар	85,433	75,019
Etihad Airways PJSC + огранак Etihad Airways PJSC - Абу Даби	127,351	118,024
НИС АД - Србија	43,241	38,467
JAT Техника - Србија	13,866	15,947
Паркинг сервис - Србија	19,241	21,372
Alma Quatro - Србија	14,689	15,999
Dufy доо Beograd - Србија	36,682	41,319
Israir Airlines - Израел	80,586	334
Остали домаћи купци-Србија	326,102	264,224
Остали ино купци	299,925	215,112
	6,421,039	5,746,878

НАПОМЕНЕ УЗ ФИНАНСИЈСКЕ ИЗВЕШТАЈЕ 30.септембар 2017. године

9. ДРУГИ ПОСЛОВНИ ПРИХОДИ	I-IX 2017	I-IX 2016
	у 000 дин.	у 000 дин.
Приходи од закупа домаћим правним лицима	757,407	700,026
Приходи од закупа ино правним лицима	6,013	5,184
	763,420	705,210

10. НАБАВНА ВРЕДНОСТ ПРОДАТЕ РОБЕ	I-IX 2017	I-IX 2016
	у 000 дин.	у 000 дин.
Набавна вредност продате робе на мало	854	574
Набавна вредност продатог керозина-реекспорт	-	51,089
Набавна вредност продатог мазута	13,782	-
Набавна вредност продатог горива	-	-
	14,636	51,663

11. ТРОШКОВИ МАТЕРИЈАЛА	I-IX 2017	I-IX 2016
	у 000 дин.	у 000 дин.
Трошкови материјала за израду (основни материјал, алат и инвентар, радна и службена одећа и обућа)	103,303	77,626
Трошкови режијског материјала (канцеларијски материјал)	15,639	8,534
Трошкови резервних делова	21,625	29,354
Трошкови алата и инвентара	38	13,607
	140,605	129,121

12. ТРОШКОВИ ГОРИВА И ЕНЕРГИЈЕ	I-IX 2017	I-IX 2016
	у 000 дин.	у 000 дин.
Трошкови бензина и дизел горива	51,877	45,580
Трошкови мазута за грејање	18,697	11,289
Трошкови електричне енергије	132,108	130,380
	202,682	187,249

13. ТРОШКОВИ ЗАРАДА, НАКНАДА ЗАРАДА И ОСТАЛИ ЛИЧНИ РАСХОДИ	I-IX 2017	I-IX 2016
	у 000 дин.	у 000 дин.
Бруто зараде и накнаде зарада-запослени	1,245,059	1,201,118
Бруто зараде и накнаде зарада-пословодство	28,544	22,216
Порези и доприноси на терет послодавца	227,975	218,977
Трошкови накнада по уговору о делу и ауторском делу	264	319
Трошкови за накнаде за омл.задруге и др.облике ангаж.	473,709	413,693
Трошкови накнада за чланове НО, СА, Комисија за ревизију	6,589	6,109
Превоз радника на посао	54,944	48,052
Трошкови службеног пута	10,320	4,056
Отремнине и јубиларне награде	2,460	802
Разлике зарада по основу Закона о смањењу зарада у јавном сектору која се преноси у Буџет РС	113,714	109,984
Премије за добровољно пензионо осигурање	67,616	63,790
Новогодишњи пакетићи за децу запослених-неопорезиво	-	-
Накнаде по Уговорима за стручно усавршавање	3,399	5,615
Солидаране помоћи(новорођенчад, лечења,елем.неп. и ост.)	11,412	11,543
Остали лични расходи	-	1,828
	2,246,005	2,108,102

НАПОМЕНЕ УЗ ФИНАНСИЈСКЕ ИЗВЕШТАЈЕ 30.септембар 2017. године

14. ТРОШКОВИ ПРОИЗВОДНИХ УСЛУГА	I-IX 2017	I-IX 2016
	у 000 дин.	у 000 дин.
ИТ услуге на чекирању путника и пртљага	30,668	36,481
Трошкови телефона и осталих ПТТ услуга	16,132	19,033
Трошкови услуга одржавања	116,662	94,750
Трошкови закупа	29,806	30,127
Трошкови рекламе и пропаганде	54,680	28,482
Трошкови угостит. услуга закупаца-префактур. авио комп.	1,363	1,204
Трошкови комуналних услуга	29,093	22,966
Трошкови осталих производних услуга	4,055	6,008
	282,459	239,051

15. ТРОШКОВИ АМОРТИЗАЦИЈЕ	I-IX 2017	I-IX 2016
	у 000 дин.	у 000 дин.
Трошкови амортизације за нематеријална улагања	34,043	16,579
Трошкови амортизације за некретнине	247,631	325,698
Трошкови амортизације за опрему	296,628	300,755
	578,302	643,032

16. ТРОШКОВИ ДУГОРОЧНИХ РЕЗЕРВИСАЊА	I-IX 2017	I-IX 2016
	у 000 дин.	у 000 дин.
Трошкови резервисања за отпремнине у пензију	-	-
Трошкови резервисања за јубиларне награде	-	-
Трошкови резервисања за судске спорове	8,370	8,800
	8,370	8,800

17. НЕМАТЕРИЈАЛНИ ТРОШКОВИ	I-IX 2017	I-IX 2016
	у 000 дин.	у 000 дин.
Трошкови здравствених услуга	13,071	7,932
Трошкови услуга чишћења	45,001	38,485
Трошкови осталих консалтинг услуга	82,017	450
Трошкови за услуге разних врста процена	35,591	18,079
Трошкови услуга стручног усавршавања	16,558	9,997
Трошкови за услуге на софтверима	11,924	10,863
Трошкови осталих непроизводних услуга	15,300	18,643
Трошкови репрезентације	4,005	2,954
Трошкови осигурања	25,223	16,166
Трошкови платног промета	4,021	4,037
Чланарине	3,802	7,739
Порез на имовину и друге накнаде	60,875	59,895
Остали нематеријални трошкови	26,040	17,869
	343,428	213,109

НАПОМЕНЕ УЗ ФИНАНСИЈСКЕ ИЗВЕШТАЈЕ 30.септембар 2017. године

18. ПРИХОДИ ОД КАМАТА	I-IX 2017	I-IX 2016
	у 000 дин.	у 000 дин.
Камате за орочене динарске депозите	23,781	26,015
Камате за динарска средства на текућим рачунима	1,531	2,473
Камате за орочене девизне депозите	41,300	39,357
Камате за девизна средства на текућим рачунима	1,779	3,996
Камате на стамбене зајмове	678	688
Камате по судским решењима	49	4,121
	69,118	76,650

19. ПОЗИТИВНЕ КУРСНЕ РАЗЛИКЕ И ПОЗИТИВНИ ЕФЕКТИ ВАЛУТНЕ КЛАУЗУЛЕ	I-IX 2017	I-IX 2016
	у 000 дин.	у 000 дин.
Приходи по основу реализованих курсних разлика	18,510	58,348
Приходи по основу нереализованих курсних разлика	29,053	13,057
Приходи од ефеката уговорене валутне клаузуле(реализ.)	38	64
Приходи од ефеката уговорене валутне клаузуле(нереализ.)	-	2,641
	47,601	74,110

20. РАСХОДИ КАМАТА	I-IX 2017	I-IX 2016
	у 000 дин.	у 000 дин.
Камате за дугорочни кредит ЕИБ-а	25,252	29,197
Камате за финансијски лизинг	-	-
Затезне камате у земљи	1,746	168
Камате за неблаговремено плаћене јавне приходе	4	1,721
	27,002	31,086

21. НЕГАТИВНЕ КУРСНЕ РАЗЛИКЕ И НЕГАТИВНИ ЕФЕКТИ ВАЛУТНЕ КЛАУЗУЛЕ	I-IX 2017	I-IX 2016
	у 000 дин.	у 000 дин.
Негативне курсне разлике-реализоване	143,304	29,862
Негативне курсне разлике-нереализоване	60,420	11,681
Расходи од ефеката уговорене валутне клауз.-реализ.	155	20
Расходи од ефеката уговорене валутне клауз.-нереализ.	6,443	-
	210,322	41,563

НАПОМЕНЕ УЗ ФИНАНСИЈСКЕ ИЗВЕШТАЈЕ 30.септембар 2017. године

22. ПРИХОДИ ОД УСКЛАЂИВАЊА ВРЕДНОСТИ ОСТАЛЕ ИМОВИНЕ	I-IX 2017	I-IX 2016
	у 000 дин.	у 000 дин.
Усклађивање вредности потраживања:	-	
- од физичких лица за стамбене зајмове (укидање исправке вредности по основу наплате и процене фер вредности)	2,818	384
- од физичких лица за стамбене кредите (по основу измене рока отплате)	95	-
	2,913	384

23. РАСХОДИ ОД УСКЛАЂИВАЊА ВРЕДНОСТИ ОСТАЛЕ ИМОВИНЕ	I-IX 2017	I-IX 2016
	у 000 дин.	у 000 дин.
Укидање потраж. за стамбене зајмове због преласка на ВК	3,549	-
Исправка вредности потраживања од купаца за услуге	37,850	201,160
Исправка вредности потраживања од купаца за затезне камате	3,340	2,966
	44,739	204,126

24. ОСТАЛИ ПРИХОДИ	I-IX 2017	I-IX 2016
	у 000 дин.	у 000 дин.
Приходи од продаје опреме и материјала	762	207
Приходи од наплаћених исправљених потраж. од купаца	1,703	223
Приходи по основу укид.резерв.за судс.сп. и бенеф.запосл.	-	32,573
Приходи по основу накнаде штете од правних и физ. лица	7,343	8,186
Приходи од рефундације судских трошкова	528	225
Приходи ранијих година	-	1,071
Позитивни ефекти уговорене ревалоризације	10	19
Остали непоменути приходи	3,980	226
	14,326	42,730

25. ОСТАЛИ РАСХОДИ	I-IX 2017	I-IX 2016
	у 000 дин.	у 000 дин.
Губици по основу продаје и расходања основних средстава	2,652	703
Расходи по основу директног отписа потраживања	2,021	-
Судски трошкови	2,170	202
Издаци за хуманитарне, здравствене и научне сврхе	22,282	11,835
Трошкови ранијих година	-	582
Остали непоменути расходи	1,297	5,362
Расходи за синдикате	3,751	4,500
	34,173	23,184

НАПОМЕНЕ УЗ ФИНАНСИЈСКЕ ИЗВЕШТАЈЕ 30.септембар 2017. године

25.а. НЕТО ДОБИТАК ПО ОСНОВУ ИСПРАВКИ ГРЕШАКА ИЗ РАНИЈИХ ПЕРИОДА	I-IX 2017	I-IX 2016
	у 000 дин.	у 000 дин.
Накнадно утврђени приходи из ранијих година	1,858	-
Укупно утврђени приходи из ранијих година	1,858	
Накнадно утврђени расходи из ранијих година	1,305	-
Укупно утврђени расходи из ранијих година	1,305	-
НЕТО добитак по основу исправки грешака из ранијих година	553	

26. ПОРЕЗ НА ДОБИТАК

<u>а) Компоненте пореза на добитак</u>	I-IX 2017	I-IX 2016
	у 000 дин.	у 000 дин.
Порески расход периода	446,245	294,099
Корекција пореских расхода периода	-	-
Порески расход периода након корекције	446,245	294,099
Одложени порески расход периода	58,268	174,698
Одложени порески приход периода	-	-
Корекција одложених пореских прихода периода	-	-
	504,513	468,797
Ефективна пореска стопа	15.78%	16.61%

<u>б) Усаглашавање пореза на добитак и производа резултата пословања пре опорезивања и прописане пореске стопе</u>	I-IX 2017	I-IX 2016
	у 000 дин.	у 000 дин.
Добитак пре опорезивања	3,197,134	2,823,011
Порез на добитак обрачунат по стопи од 15%	479,570	423,451
Порески ефекти расхода који се не признају у пореском билансу	7,349	15,503
Корекција пореских ефеката расхода амортизације који се не признају у пореском билансу	(17,938)	-
Порески кредит за улагања у основна средства из ранијих година	(22,736)	(144,855)
Корекција коришћења пореског кредита из ранијих година	-	-
Порески расход периода	446,245	294,099

<u>в) Остварени, неискоришћени и непризнати порески кредит (ПК)</u>					у 000 дин.
	Година истека	Износ пренетог ПК	Корекција ПК	Искоришћен и ПК	Преостали ПК за пренос
Година настанка и истека пореског кредита		из 2016.г.		у 2017.г.	30.09.2017.
2012	2022	-	0	-	-
2013	2023	22,736	0	22,736	-
Стање пореског кредита (ПК)		22,736	0	22,736	-

НАПОМЕНЕ УЗ ФИНАНСИЈСКЕ ИЗВЕШТАЈЕ 30.септембар 2017. године

27. ОДЛОЖЕНИ ПОРЕСКИ ПРИХОДИ И РАСХОДИ ПЕРИОДА

Промене на рачуну одложених пореских обавеза и одложених пореских средстава на дан 31.12.2016. године и на дан 30.09.2017. години, приказане су у табелама која следе:

<u>а) Одложена пореска средства (одложене пореске обавезе) 2016</u>	01.01.2016.	Признато у осталим добицима и губицима I-XII 2016	Признато у билансу успеха I-XII 2016	31.12.2016.
Дугорочна средства				
Нематеријална имовина, некретнине, постројења, опрема и инвестиционе некретнине	(267,075)	(80,517)	(79,326)	(426,918)
Дугорочне обавезе				
Резервисања за накнаде и друге бенефиције запослених	16,536	(671)	3,682	19,547
Резервисања за судске спорове	17,312	-	(5,237)	12,075
Краткорочне обавезе				
Обавезе за порезе, доприносе и друге дажбине	186	-	12	198
Обрач а неисплаћ.примања запосл.чл.9.став 2. Закона	-	-	2,079	2,079
Неискоришћени порески кредити	144,733	-	(121,997)	22,736
	(88,308)	(81,188)	(200,787)	(370,283)

<u>б) Одложена пореска средства (одложене пореске обавезе) 2017</u>	01.01.2017.	Признато у осталим добицима и губицима I-IX 2017	Признато у билансу успеха I-IX 2017	30.09.2017.
Дугорочна средства				
Нематеријална имовина, некретнине, постројења, опрема и инвестиционе некретнине	(426,918)	-	(33,754)	(460,672)
Дугорочне обавезе				
Резервисања за накнаде и друге бенефиције запослених	19,547	-	(1,959)	17,588
Резервисања за судске спорове	12,075	-	724	12,799
Краткорочне обавезе				
Обавезе за порезе, доприносе и друге дажбине	198	-	7	205
Обрач а неисплаћ.примања запосл.чл.9.став 2. Закона	2,079	-	(550)	1,529
Остало				
Неискоришћени порески губици	-	-	-	-
Неискоришћени порески кредити	22,736	-	(22,736)	-
	(370,283)	-	(58,268)	(428,551)

НАПОМЕНЕ УЗ ФИНАНСИЈСКЕ ИЗВЕШТАЈЕ 30.септембар 2017. године

27.ОДЛОЖЕНИ ПОРЕСКИ ПРИХОДИ И РАСХОДИ ПЕРИОДА (наставак)

Стање признатих одложених пореских средстава на дан 30.09.2017. године износи 32.121 хиљада динара и сва се односе на одложена пореска средства на дан 30.09.2017. године обрачуната применом важеће стопе пореза на добит од 15% на стања резервисања за отпремнине за одлазак у пензију, резервисања за јубиларне награде, резервисања за судске спорове, затим на стање неплаћених јавних прихода, као и на износ неисплаћених а признатих расхода примања запослених из члана 9.став 2. Закона о порезу на добит правних лица, јер се иста односе на привремене разлике која ће бити признате у пореском периоду у коме иста буду исплаћена. Стање признатих одложених пореских обавеза на дан 30.09.2017.године износи 460.672 хиљада динара.

Након примене захтева МРС 12 за пребијањем одложених пореских средстава и одложених пореских обавеза на дан билансирања, стање одложених пореских обавеза на дан 30.09.2017. године износи 428.551 хиљада динара (31.12.2016. године 370.283 хиљада динара).

Ефекти по основу промена одложених пореских средстава и обавеза у односу на почетно стање, у износу од 58.268 хиљада динара, су евидентирани на терет одложених пореских расхода периода.

28. ЗАРАДА ПО АКЦИЈИ	I-IX 2017	I-IX 2016
	у 000 дин.	у 000 дин.
Нето добитак који припада власницима	2,692,621	2,354,214
Корекција нето добитка	-	-
Нето добитак након корекције	2,692,621	2,354,214
Просечан пондерисан број акција	34,289,350	34,289,350
Основна зарада по акцији <u>у динарима</u>	78.53	68.66

29.а. НЕМАТЕРИЈАЛНА ИМОВИНА

у 000 дин.

ОПИС	30.09.2017.	31.12.2016.
Набавна вредност		
Почетно стање,	187,042	102,871
Набавке у току године	43,454	84,171
Отуђења, расходовање и продаја	(516)	-
Остало	(6,276)	
Крајње стање	223,704	187,042
Исправка вредности		
Почетно стање	51,312	22,348
Амортизација у текућој години	34,043	28,964
Отуђења, расходовање и продаја	(516)	-
Крајње стање	84,839	51,312
Нето садашња вредност	138,865	135,730

Укупна улагања у нематеријалну имовину износе 43.454 хиљаде динара.

НАПОМЕНЕ УЗ ФИНАНСИЈСКЕ ИЗВЕШТАЈЕ 30.септембар 2017. године

29.6. НЕКРЕТНИНЕ, ПОСТРОЈЕЊА, ОПРЕМА И БИОЛОШКА СРЕДСТВА 2016

ОПИС	Земљиште	Грађевински објекти	Опрема	Инвестиционе некретнине	Остале некретнине, постројења и опрема	Инвестиције у току	Аванси	Укупно-некретнине, постројења и опрема	Биолошка средства-Основно стадо	у 000 дин.
Набавна вредност										
Почетно стање, 01.01.2016. године	9,120,668	10,286,854	2,812,602	26,073	3,619	20,236	33,047	22,303,099	120	
Корекција поч.стања по основу процене	-	-	-	-	-	-	-	-	-	
Стање 01.01.2016. након корекције	9,120,668	10,286,854	2,812,602	26,073	3,619	20,236	33,047	22,303,099	120	
Набавке у току године	-	-	-	-	-	2,193,642	-	2,193,642	55	
Пренос са инвестиција у току	17,274	189,371	816,489	-	-	(1,023,134)	-	-	-	
Отуђења,расходовање и продаја	-	(153)	(4,707)	-	-	(2,642)	103,272	(7,502)	(15)	
Остало	-	-	-	-	-	-	-	103,272	-	
Процена фер вред.имов.										
Ревалоризационе резерве	278,348	59,468	198,964	-	-	-	-	536,780	-	
Умањење на терет ранијих рев.резерви	-	(1,198)	(972)	-	-	-	-	(2,170)	-	
Приходи ревалоризације	-	10,472	24,337	452	-	-	-	35,261	-	
Расходи ревалоризације	-	-	(334)	-	-	-	-	(334)	(15)	
Умањ. садаш. вр.за акумул. амортиз.	-	(865,819)	(741,025)	-	-	-	-	(1,606,844)	-	
Крајње стање, 31.12.2016. године	9,416,290	9,678,995	3,105,354	26,525	3,619	1,188,102	136,319	23,555,204	145	
Исправка вредности										
Почетно стање, 01.01.2016. године	-	428,109	330,074	-	-	-	15,812	773,995	-	
Корекција поч.стања по основу процене	-	-	-	-	-	-	-	-	-	
Стање 01.01.2016. након корекције	-	428,109	330,074	-	-	-	15,812	773,995	-	
Амортизација у текућој години	-	437,768	418,217	-	-	-	-	855,985	-	
Отуђења,расходовање и продаја	-	(58)	(2,936)	-	-	-	-	(2,994)	-	
Укидање И.В. По процени фер вредности имовине 31.12.2016.	-	(865,819)	(741,025)	-	-	-	-	(1,606,844)	-	
Исправка вредности аванса	-	-	-	-	-	-	-	-	-	
Крајње стање, 31.12.2016. године	-	-	4,330	-	-	-	15,812	20,142	-	
Нето садашња вредност, 31.12.2016.г	9,416,290	9,678,995	3,101,024	26,525	3,619	1,188,102	120,507	23,535,062	145	
Нето садашња вредност, 01.01.2016.г	9,120,668	9,858,745	2,482,528	26,073	3,619	20,236	17,235	21,529,104	120	

Укупна улагања у некретнине, постројења и опрему периоду I-XII 2016. износе 2.193.642 хил.-динара. У посматраном периоду активирано је 1.023.134 хил.-динара некретнина, постројења и опрему и то: **опреме** у износу од **816.489** хил.-динара, **повећања вредности грађевинских објеката** у износу од **189.371** хил.-динара и **земљишта** у износу од **17.274** хил.-динара. Извршено је укидање инвестиција у току из ранијих година у износу од 2.642 хил.-динара. **Стање неактивираних инвестиција** на дан 31.12.2016.године износи **1.188.102** хил.-динара. На дан 31.12.2016.године је извршена процена фер вредности некретнина, постројења и опреме од стране овлашћеног проценитеља. Ефекти процене су исказани у табели.

НАПОМЕНЕ УЗ ФИНАНСИЈСКЕ ИЗВЕШТАЈЕ 30. септембар 2017. године

ОПИС	29. ц. НЕКРЕТНИЦЕ, ПОСТРОЈЕЊА, ОПРЕМА И БИОЛОШКА СРЕДСТВА 2017							у 000 дин.	
	Земљиште	Грађевински објекти	Опрема	Инвестиционе некретности	Остале некретности, постројења и опрема	Инвестиције у току	Аванси		Укупно-некретности, постројења и опрема
Набавна вредност									
Почетно стање, 01.01.2017. године	9,416,290	9,678,995	3,105,354	26,525	3,619	1,188,102	136,319	23,555,204	145
Корекција поч.стања по основу процене	-						-	-	
Стање 01.01.2017. након корекције	9,416,290	9,678,995	3,105,354	26,525	3,619	1,188,102	136,319	23,555,204	145
Набавке у току године	-	-				1,895,845		1,895,845	
Пренос са инвестиција у току	20,827	576,870	1,143,162	-	-	(1,740,859)		-	
Отуђења,расходовање и продаја		(639)	(16,827)			(545)	(7,837)	(18,011)	(80)
Остало								(7,837)	
Процена фер вредимов.									
Крајње стање, 30.09.2017. године	9,437,117	10,255,226	4,231,689	26,525	3,619	1,342,543	128,482	25,425,201	65
Исправка вредности									
Почетно стање, 01.01.2017. године	-	-	4,330	-	-	-	15,812	20,142	-
Корекција поч.стања по основу процене	-	-	-	-	-	-	-	-	-
Стање 01.01.2017. након корекције	-	-	4,330	-	-	-	15,812	20,142	-
Амортизација у текућој години	-	247,631	296,628	-	-	-	-	544,259	-
Отуђења,расходовање и продаја	-	(132)	(1,929)	-	-	-	-	(2,061)	-
Крајње стање, 30.09.2017. године	-	247,499	299,029	-	-	-	15,812	562,340	-
Нето садашња вредност, 30.09.2017.г	9,437,117	10,007,727	3,932,660	26,525	3,619	1,342,543	112,670	24,862,861	65
Нето садашња вредност, 01.01.2017.г	9,416,290	9,678,995	3,101,024	26,525	3,619	1,188,102	120,507	23,535,062	145

Укупна улагања у некретности, постројења и опрему периоду I-IX 2017. године износе 1.895.845 хиљада динара. У посматраном периоду активирано је 1.740.859 хиљада динара некретности, постројења и опреме и то: земљишта у износу од 20.827 хиљада динара, повећања вредности грађевинских објеката у износу од 576.870 хиљада динара и опреме у износу од 1.143.162 хиљада динара. Извршено је укидање инвестиција у току из ранијих година у износу од 545 хиљада динара. Стање неактивираних инвестиција, односно инвестиција у току на дан 30.09.2017.године износи 1.342.543 хиљада динара, док стање датих аванса за некретности, постројења и опрему износи 112.670 хиљада динара. На дан 31.12.2016.године је извршена процена фер вредности некретности, постројења и опреме од стране овлашћеног проценитеља.

НАПОМЕНЕ УЗ ФИНАНСИЈСКЕ ИЗВЕШТАЈЕ 30. септембар 2017. године

30. УЧЕШЋА У КАПИТАЛУ ОСТАЛИХ ПРАВНИХ ЛИЦА И ДРУГЕ ХоВ	30.09.2017.	31.12.2016.
	у 000 дин.	у 000 дин.
Привредна банка а.д. Београд	392	392
<i>Минус:Испр.вредн.учешћа у капиталу банака у стечају</i>	(392)	(392)
	-	-
<u>Учешће у капиталу банака у ликвидацији</u>		
Унион банка а.д. Београд- у ликвидацији	667	667
Београдска банка а.д. Београд-у ликвидацији	18,988	18,988
Беобанка а.д. Београд-у ликвидацији	38	38
	19,693	19,693
<i>Минус:Испр.вредн.учешћа у капиталу банака у ликвидацији</i>	(19,693)	(19,693)
	-	-
<u>Учешће у капиталу ино правних лица</u>		
Мондијал-Бодрум -Турска	358,598	358,598
Societe International de Telecommun. Aeronautiques Swisse (SITA)	1	1
<i>Минус:Испр.вредн.учешћа у капиталу Мондијал Бодрум-Турска</i>	(358,598)	(358,598)
	1	1
	1	1

31 а. ОСТАЛИ ДУГОРОЧНИ ФИНАНС.ПЛАСМАНИ	30.09.2017.	31.12.2016.
	у 000 дин.	у 000 дин.
Средства за чланство у Societe International de Telecommunications Aeronautiques Swisse (SITA)	5,502	6,360
Дугорочни зајмови дати запосленим	266,398	284,552
Потраживања за продате друштвене станове	1,017	1,168
Потраживања за откуп станова солидарности	2,186	2,196
Укупно бруто	275,103	294,276
Текућа доспећа дугор.пласмана у (SITA)	(604)	(698)
Текућа доспећа дугорочних зајмова датих запосленима	(6,136)	(14,233)
Свођење на фер вредност дугороч. зајмова датих запосленима	(135,850)	(138,400)
	132,513	140,945

Потраживања од запослених за дугорочне зајмове за куповину и откуп станова на дан 30.09.2017. године износе 269.601 хиљаде динара (укључујући дугорочна потраживања у износу од 263.465 хиљаде динара и текућа доспећа у износу од 6,136 хиљаде динара). Ефекти свођења на фер вредност износе укупно 136.046 хиљада динара (135.850 хиљада динара за део дугорочних потраживања од запослених и 196 хиљада динара за део који се односи на текућа доспећа дугорочних потраживања). Претходно наведено се односи на одобрене зајмове запосленима за решавање стамбених потреба датих на период од 20 - 40 година. Процену фер вредности стамбених зајмова са стањем на дан 31.12.2016. године, је извршио овлашћени проценитељ пројекцијом будућих токова готовине по основу наплате потраживања за стамбене зајмове, коришћењем дисконтних стопа (built-up метода): од 5,5% до 20%, зависно од тога да ли се и у којим временским интервалима стамбени зајмови ревалоризују или су уговорени са валутном клаузулом, да ли имају уговорену каматну стопу или су уговорени без каматне стопе.

31 б. ОСТАЛА ДУГОРОЧНА ПОТРАЖИВАЊА - АОП 0041	30.09.2017.	31.12.2016.
	у 000 дин.	у 000 дин.
Потраживања од купаца по основу Споразума о репрограму дуга	83,819	83,819
	83,819	83,819

НАПОМЕНЕ УЗ ФИНАНСИЈСКЕ ИЗВЕШТАЈЕ 30. септембар 2017. године

32. МАТЕРИЈАЛ, РЕЗЕРВНИ ДЕЛОВИ, АЛАТ И СИТАН ИНВЕНТАР- АОП 0045	30.09.2017.	31.12.2016.
	у 000 дин.	у 000 дин.
Основни материјал	65,784	46,906
Резервни делови	27,262	10,502
Алат и ситан инвентар	7,844	4,926
Исправка вредности залиха материјала и резервних делова	(62)	(62)
	100,828	62,272

33. РОБА - АОП 0048	30.09.2017.	31.12.2016.
	у 000 дин.	у 000 дин.
Роба у магацину-керозин	4,786	4,786
Роба у промету на мало	82	30
	4,868	4,816

34. АВАНСИ ЗА ЗАЛИХЕ И УСЛУГЕ- АОП 0050	30.09.2017.	31.12.2016.
	у 000 дин.	у 000 дин.
Аванси за услуге у земљи	37,715	17,603
Аванси за ино услуге	1,068	946
Исправке вредности аванса	-	-
	38,783	18,549

35. КУПЦИ У ЗЕМЉИ	30.09.2017.	31.12.2016.
	у 000 дин.	у 000 дин.
Укупно стање потраживања од купаца у земљи-брuto	663,140	638,795
-Исправка вредности из ранијег периода	(264,097)	(116,263)
-Исправка вредности из текућег периода	(18,514)	(162,021)
Укупно стање исправке вредности	(282,611)	(278,284)
	380,529	360,511

Потраживања од купаца у земљи на дан 30.09.2017. године износе 663.140 хиљада динара, од чега се на недоспела потраживања односи 313.263 хиљада динара, доспела потраживања до 30 дана 17.162 хиљада динара и доспела потраживања старија од 30 дана 332.715 хиљада динара.

Укупно стање исправке вредности потраживања од купаца у земљи на дан 30.09.2017. године износи 282.611 хиљада динара, која се већим делом односе на исправку вредности потраживања од тужених домаћих купаца у износу од 176.529 хиљада динара, а на исправку вредности потраживања од осталих домаћих купаца се односи 106.082 хиљада динара.

36. КУПЦИ У ИНОСТРАНСТВУ	30.09.2017.	31.12.2016.
	у 000 дин.	у 000 дин.
Укупно стање потраживања од ино купаца-брuto	844,646	672,826
- Исправка вредности из ранијег периода	(12,014)	(12,411)
- Исправка вредности из текућег периода	(19,336)	(490)
Укупно стање исправке вредности	(31,350)	(12,901)
	813,296	659,925

Потраживања од инокупаца на дан 30.09.2017.године, износе 844.646 хиљада динара (недоспела 567.580 хиљада динара, доспела до 30 дана 146.788 хиљада динара и доспела старија од 30 дана 130.278 хиљада динара).

НАПОМЕНЕ УЗ ФИНАНСИЈСКЕ ИЗВЕШТАЈЕ 30. септембар 2017. године

36. КУПЦИ У ИНОСТРАНСТВУ (наставак)

Укупна исправка вредности потраживања од ино купаца на дан 30.09.2017. године, у износу од 31.350 хиљада динара се односи на исправку вредности потраживања од тужених купаца у износу од 6.171 и исправку вредности потраживања од осталих ино купаца 25.179 хиљада динара.

37. ДРУГА ПОТРАЖИВАЊА	30.09.2017.	31.12.2016.
	у 000 дин.	у 000 дин.
Потраживања од купаца у земљи за затезне камате	4,953	24,905
Потраживања за камате на орочена средства	36,251	42,136
Потраживања од запослених	1,987	1,347
Остала потраживања	54,322	84,518
Потраживања за више плаћен порез на добит	80,028	238,912
Укупна потраживања-бруто	177,541	391,818
- Испр.вр.од купаца за затезне камате из ранијих година	(385)	(385)
- Испр.вр.од купаца за затезне камате из текуће године	(3,340)	-
- Испр.вр.од запослених из ранијег периода	(570)	(570)
- Испр.вр.од запослених из текућег периода	-	-
- Испр.вр.осталих потраживања	(2,452)	(2,452)
Укупно стање исправке вредности	(6,747)	(3,407)
	170,794	388,411

38. КРАТКОРОЧНИ КРЕДИТИ И ЗАЈМОВИ У ЗЕМЉИ	30.09.2017.	31.12.2016.
	у 000 дин.	у 000 дин.
Краткорочна позајмица запосл.(зимница, огрев-6 месеци)	35,642	50,953
	35,642	50,953

39. ОСТАЛИ КРАТКОРОЧНИ ФИНАНСИЈСКИ ПЛАСМАНИ	30.09.2017.	31.12.2016.
	у 000 дин.	у 000 дин.
Краткорочно орочени депозити	2,435,049	3,920,027
Текућа доспећа дугорочних стамбених зајмова датих запосленима	6,136	14,233
Тек.досп.дуг.плас. у Societe International de Telecommunications Aeronautiques Swisse (SITA)	604	698
	2,441,789	3,934,958
Свођење на фер вредност текућег доспећа стамбених зајмова датих запосленима	(196)	(464)
	2,441,593	3,934,494

Краткорочно орочени депозити са стањем на дан 30.09.2017. године исказани у износу од 2.435.049 хиљада динара, се односе на орочене девизне и динарске депозите, на период орочавања до шест месеци.Орочена средства се налазе на више пословних банака.

НАПОМЕНЕ УЗ ФИНАНСИЈСКЕ ИЗВЕШТАЈЕ 30. Септембар 2017. године

40. ПРОМЕНЕ НА ИСПРАВКАМА ВРЕДНОСТИ до 30.09.2017.						у 000 дин.
Опис промена на исправкама вредности	Дугорочни финанс. пласмани (Напомена 31)	Залихе материј. И рез.дел. (Напомена 32)	Аванси за материјал и услуге (Напомена 34)	Потраж. Од кулаца за робу,услуге и затезне камате (Напомене 35,36,37)	Краткороч. финан. пласм. (Напомене 39)	Укупно
Почетно стање 01.01.2016. године	169,778	62	1,120	187,269	543	358,772
Исправка на терет трошкова текућег периода	-	-	-	162,021	-	162,021
Обезвређ. дугорочних финансијских пласмана и Хов	-	-	-	-	-	-
Наплаћена исправљена потраживања	(122)	-	-	(258)	(372)	(752)
Усклађивање вредности	(28,083)	-	-	(43,410)	343	(71,150)
Отпис	(3,173)	-	(1,120)	(11,520)	(50)	(15,863)
Курсне разлике	-	-	-	490	-	490
Остало	-	-	-	-	-	-
Крајње стање 31.12.2016. године	138,400	62	-	294,592	464	433,518
Исправка на терет трошкова текућег периода	-	-	-	41,189	-	41,189
Обезвређ. дугорочних финансијских пласмана и Хов	-	-	-	-	-	-
Наплаћена исправљена потраживања	(1)	-	-	(1,703)	(256)	(1,960)
Усклађивање вредности	-	-	-	-	-	-
Отпис	(2,549)	-	-	(12,606)	(12)	(15,167)
Курсне разлике	-	-	-	(764)	-	(764)
Остало	-	-	-	-	-	-
Крајње стање 30.09.2017. године	135,850	62	-	320,708	196	456,816

НАПОМЕНЕ УЗ ФИНАНСИЈСКЕ ИЗВЕШТАЈЕ 30. септембар 2017. године

41. ГОТОВИНСКИ ЕКВИВАЛЕНТИ И ГОТОВИНА	30.09.2017.	31.12.2016.
	у 000 дин.	у 000 дин.
Текући рачун - динарски	310,254	158,629
Текући рачун - девизни	1,500,899	578,893
Благајна	147	13
Остала новчана средства	668	2,567
Укупно готовина-стање	1,811,968	740,102

42. АКТИВНА ВРЕМЕНСКА РАЗГРАНИЧЕЊА	30.09.2017.	31.12.2016.
	у 000 дин.	у 000 дин.
Разграничени ПДВ	1,182	33,856
Унапред плаћ. трош. осигур. који се односе на будући период	7,459	21,680
Унапред плаћ. трош. Консулт. усл. који се односе на будући период	23,421	93,682
Унапред плаћ. остали трош. који се односе на будући период	21,760	34,286
Укалкул. и нефактур. приходи који се односе на текући период	919	51,957
Унапред обрачунати трошкови	1,653	170
	56,394	235,631

43. КАПИТАЛ	30.09.2017.	31.12.2016.
	у 000 дин.	у 000 дин.
Акцијски капитал	20,573,610	20,573,610
Резерве	5,254,126	4,120,259
Ревалоризационе резерве	598,382	601,827
Актуарски добитак	16,590	16,590
Нераспоређени добитак ранијих година	1,167	303
Нераспоређени добитак текуће године	2,692,621	1,774,932
	29,136,496	27,087,521

44. АКЦИЈСКИ КАПИТАЛ

На основу Закона о изменама и допунама Закона о праву на бесплатне акције и новчану накнаду коју грађани остварују у поступку приватизације, Друштво је било дужно да до 30. јуна 2010. године изврши промену правне форме и свој основни капитал искаже у акцијама одређене номиналне вредности на основу кориговане књиговодствене вредности капитала. У току 2010. године, на основу Закључка Владе Републике Србије бр.023-448/2010-1, дате су препоруке Друштву, да изврши избор најповољнијег консултанта који ће извршити процену тржишне вредности капитала и пружити стручну помоћ у припреми и спровођењу поступка промене правне форме из јавног предузећа у акционарско друштво.

Влада Републике Србије је дана 17. јуна 2010. године донела Одлуку бр.023-4432/2010 о промени правне форме Друштва из јавног предузећа у затворено акционарско друштво.

Наведена промена регистрована је код Агенције за привредне регистре Решењем број БД 68460/2010 дана 22. јуна 2010. године чиме је уписан капитал у укупном износу од 214.556.965 ЕУР, што на дан уписа износи 20.573.610 хиљада динара.

НАПОМЕНЕ УЗ ФИНАНСИЈСКЕ ИЗВЕШТАЈЕ 30. септембар 2017. године

44. АКЦИЈСКИ КАПИТАЛ (наставак)

У Централни регистар хартија од вредности, дана 7. јула 2010. године уписано је 34.289.350 акција, номиналне вредности 600 динара по акцији, које су се на дан 31.12.2010. године налазиле у власништву Републике Србије.

У складу са Законом о праву на бесплатне акције и новчану накнаду коју грађани остварују у поступку приватизације ("Службени гласник РС" бр. 123/07 и 30/10) дана 09. децембра 2010. године на основу Одлуке Владе Републике Србије број 023-9103/2010-1, право на пренос 16,85% власништва Друштва стекли су грађани Републике Србије, запослени и бивши запослени Друштва.

Дана 21. јануара 2011. године Скупштина Друштва је донела Одлуку број 21-2/1 о претварању Друштва из затвореног у отворено акционарско друштво. Наведена промена регистрована је код Агенције за привредне регистре Решењем број БД 765/2011 дана 24. јануара 2011. године.

Структура капитала након преноса власништва на основу података из Централног регистра, депоа и клиринга хартија од вредности на дан 25. јануара 2011. године, била је следећа:

<u>Акцијски капитал 25.01.2011 (прелазак у отворено АД)</u>	Вредност у хиљадама динара	Број акција	% учешће
Република Србија	17,107,193	28,511,988	83.15%
Запослени и бивши запослени Друштва	574,004	956,673	2.79%
Грађани Републике Србије	2,892,413	4,820,689	14.06%
	20,573,610	34,289,350	100.00%

Структура акцијског капитала на дан 30.09.2017 и 31.12.2016. је следећа:

Акционар	30.09.2017.			31.12.2016.		
	Вредност у хиљадама динара	Број акција	% учешћа	Вредност у хиљадама динара	Број акција	% учешћа
Република Србија	17,106,323	28,510,538	83.15%	17,106,321	28,510,535	83.15%
Домаћа и страна физичка лица	1,995,013	3,325,021	9.70%	2,040,253	3,400,421	9.92%
Домаћа и страна правна лица	674,527	1,124,211	3.28%	716,733	1,194,555	3.48%
Кастоди лица	797,748	1,329,580	3.88%	710,303	1,183,839	3.45%
	20,573,610	34,289,350	100.00%	20,573,610	34,289,350	100.00%

НАПОМЕНЕ УЗ ФИНАНСИЈСКЕ ИЗВЕШТАЈЕ 30. септембар 2017. године

45. ОСТАЛЕ КОМПОНЕНТЕ КАПИТАЛА	Резерве	Ревалоризационе резерве по основу ревалоризације некретнина, постројења и опреме	Актуарски добици
Стање на дан 01.01.2016.	2,842,810	148,390	12,788
Законске резерве	-	-	-
Статутарне резерве	1,277,449	-	-
Ревалоризационе резерве за земљиште	-	278,348	-
Ревалоризационе резерве за објекте	-	59,468	-
Ревалоризационе резерве за опрему	-	198,964	-
Смањење ревалоризационе резерве по основу процене	-	(2,170)	-
Смањење ревалоризационе резерве по основу отуђења основних средстава	-	(656)	-
Актуарски добитак по основу резервисања отпремнина за пензије	-	-	4,473
Признавање ОПО (одложених пореских обав.) на терет рев. резерви	-	(80,517)	(671)
Стање на дан 31.12.2016.	4,120,259	601,827	16,590
Законске резерве	-	-	-
Статутарне резерве	1,133,867	-	-
Ревалоризационе резерве за земљиште	-	-	-
Ревалоризационе резерве за објекте	-	-	-
Ревалоризационе резерве за опрему	-	-	-
Смањење ревалоризационе резерве по основу процене	-	-	-
Смањење ревалоризационе резерве по основу отуђења основних средстава	-	(3,445)	-
Актуарски добитак по основу резервисања отпремнина за пензије	-	-	-
Признавање ОПО (одложених пореских обав.) на терет рев. резерви	-	-	-
Стање на дан 30.09.2017.	5,254,126	598,382	16,590

Резерве су настале у складу са Статутом Друштва.

НАПОМЕНЕ УЗ ФИНАНСИЈСКЕ ИЗВЕШТАЈЕ 30. септембар 2017. године

46. НЕРАСПОРЕЂЕНИ ДОБИТАК	30.09.2017.	31.12.2016.
	у 000 дин.	у 000 дин.
Почетно стање 01.01.	1,775,235	2,120,386
Корекција почетног стања	-	-
Кориговано почетно стање 01.01.	1,775,235	2,120,386
Расподела нераспоређене добити за дивиденду	(503,368)	(750,937)
Пренос у статутарне резерве	(1,133,867)	(1,277,449)
Учешћа запослених у расподели добити	(138,000)	(92,000)
Нето добит из текућег периода	2,692,621	3,190,739
Корекција нето добити	-	-
Укупна нето добит из текућег периода	2,692,621	3,190,739
Одлука о расподели међудивиденде	0	1,415,807
Нераспоређена добит из текућег периода	2,692,621	1,774,932
Добит из ранијих година, резултат преноса ревалоризационих резерви у добит при отуђењу основних средстава у текућој години	1,167	303
Корекција Нераспоређена добит из ранијег периода	0	0
Укупна нераспоређена добит ранијих година	1,167	303
Нераспоређена добит	2,693,788	1,775,235

Укупно стање нераспоређене добити на дан 30.09.2017. године у износу од **2.693.788** хиљада динара је резултат остварене нето добити из текућег периода односно I - IX 2017.године у износу од 2.692.621 хиљада динара, увећане за 1.167 хиљада динара по основу преноса ревалоризационих резерви у добит за отуђена основна средства.

47. ДУГОРОЧНА РЕЗЕРВИСАЊА	30.09.2017.	31.12.2016.
	у 000 дин.	у 000 дин.
Резервисања за отпремнине запосленима	41,791	42,946
Резервисања за јубиларне награде	75,463	82,890
Резервисања за судске спорове	85,329	80,496
	202,583	206,332

НАПОМЕНЕ УЗ ФИНАНСИЈСКЕ ИЗВЕШТАЈЕ 30. септембар 2017. године

48. ПРОМЕНЕ НА ДУГОРОЧНИМ РЕЗЕРВИСАЊИМА

Промене на дугорочним резервисањима по основу отпремнина, јубиларних награда и судских спорова у периоду I-IX 2017. године, у односу на 31.12.2016. године су приказане у следећој табели:

ПРОМЕНЕ НА РЕЗЕРВИСАЊИМА	у 000 дин.			
	Отпремнине	Јубиларне награде	Укупно	Судски спорови
Стање на дан 01.01.2016.	41,934	68,305	110,239	114,781
Резервисање у току текуће године	7,133	21,384	28,517	8,300
Актуарски добици	(4,473)	-	(4,473)	-
Укидање у току текуће године	(340)	(364)	(704)	(32,824)
Исплата у току године	(1,308)	(6,435)	(7,743)	(9,761)
Стање на дан 31.12.2016.	42,946	82,890	125,836	80,496
Стање на дан 01.01.2017.	42,946	82,890	125,836	80,496
Резервисање у току текуће године	0	0	0	8,370
Актуарски добици	-	-	-	-
Укидање у току текуће године	-	-	-	-
Исплата у току године	(1,155)	(7,427)	(8,582)	(3,537)
Стање на дан 30.09.2017.	41,791	75,463	117,254	85,329

49. ПРЕТПОСТАВКЕ КОРИШЋЕНЕ ПРИЛИКОМ ИЗРАДЕ ОБРАЧУНА РЕЗЕРВИСАЊА ЗА ОТПРЕМНИНЕ ПРИЛИКОМ ОДЛАСКА У ПЕНЗИЈУ И ЈУБИЛАРНЕ НАГРАДЕ И ПРИКАЗ ОБРАЧУНА РЕЗЕРВИСАЊА

<u>а) Претпоставке коришћене приликом израде обрачуна резервисања за отпремнине приликом одласка у пензију и за јубиларне награде</u>	2016. година	2015. година
Дисконтна стопа	4.50%	5.50%
Процењена стопа раста просечне зараде	1.00%	2.00%
Процент флукуације	1.50%	3.00%
Износ просечне нето зараде у XI /.....	73,724	76,360
Укупан број запослених -стање на дан 31.12.	1323	1253
Број пензионисаних радника којима је исплаћена отпремнина приликом одласка у пензију	5	11

<u>б) Обрачун резервисања за бенефиције запослених на дан 31.12.2016. године</u>	у 000 дин.	
	Отпремнине за одлазак у пензију	Јубиларне награде
	у 000 дин.	у 000 дин.
1. Резервисање на дан 31.12.2015. године	41,934	68,305
2. Трошак камате	2,307	3,757
3. Трошак текуће услуге рада	4,826	11,521
4. Трошак прошле услуге рада	-	-
5. Актуарски (добитак) /губитак	(4,473)	6,106
6. Укидање резервисања током 2016. године у пословним књигама Друштва	(1,648)	(6,799)
7. Укупна нето промена резервисаног износа у 2016. години (1+2+3+4+5+6)	1,012	14,585
8. Стање резервисања на дан 31.12. 2016. године (1+7)	42,946	82,890

НАПОМЕНЕ УЗ ФИНАНСИЈСКЕ ИЗВЕШТАЈЕ 30. септембар 2017. године

50. ДУГОРОЧНИ КРЕДИТИ	30.09.2017.	31.12.2016.
	у 000 дин.	у 000 дин.
У иностранству	716,341	804,828
Текућа доспећа	(37,776)	(102,919)
	678,565	701,909

51. ДУГОРОЧНИ КРЕДИТИ	Годишња каматна стопа	Датум доспећа	Преостали износ 30.09.2017 (ЕУР)	30.09.2017. у 000 дин.	31.12.2016. у 000 дин.
<u>Дугорочни кредити у иностранству</u>					
Европска инвестициона банка	4,07-5,16%	2025.г.	5,983,266.18	716,341	804,828
Укупно дугорочни кредити (а+б)			5,983,266.18	716,341	804,828
Текућа доспећа дугорочних кредита:			-315,524.18	-37,776	-102,919
			5,667,742.00	678,565	701,909

Дугорочни кредити у иностранству исказани на дан 30.09.2017.године у износу од 716.341 хиљада динара (5.983.266,18 EUR-а), од чега у 2017.години доспева на плаћање 37.776 хиљаде динара (315.524,18 EUR-а), односе се на преостале обавезе по основу Уговора о финансирању пројекта хитне санације саобраћаја закљученог 13.12.2001. године између ЕИБ и Републике Србије. Наведеним Уговором, Друштву је одобрен кредит у износу од 13.000.000 EUR-а за улагање и санирање инфраструктуре Аеродрома. Кредит је одобрен са роком враћања до 2025.године, са каматном стопом од 5,16% за прву траншу од 3.000.000,00 EUR - а, 4,85% за другу траншу од 3.000.000,00 EUR-а и 4,07% за трећу траншу од 7.000.000,00 EUR-а. Отплата прве транше кредита врши се у 31 једнаких полугодишњих рата почевши од 05.12.2007. године, друга транша се отплаћује у 30 једнаких полугодишњих рата почевши од 20.02.2009. године, док је трећа транша почела да се отплаћује од 20.06.2010. године у 32 једнаких полугодишњих рата.

<u>Доспећа обавеза по дугорочним кредитима</u>	главница		камате које нису књижене	
	30.09.2017.	31.12.2016.	30.09.2017.	31.12.2016.
	у 000 дин.	у 000 дин.	у 000 дин.	у 000 дин.
до једне године	37,776	102,919	12,344	34,506
од једне до две године	99,496	102,919	28,871	29,864
од две до три године	99,497	102,919	24,383	25,222
од три до четири године	99,496	102,919	19,895	20,580
од четири до пет година	99,497	102,919	15,407	15,937
од пет до десет година	280,579	290,233	22,977	23,767
преко десет година	-	-	-	-
	716,341	804,828	123,877	149,876

52. ОСТАЛЕ КРАТКОРОЧНЕ ФИНАНСИЈСКЕ ОБАВЕЗЕ	30.09.2017.	31.12.2016.
	у 000 дин.	у 000 дин.
Текуће доспеће дугорочних кредита ЕИБ-а	37,776	102,919
	37,776	102,919

НАПОМЕНЕ УЗ ФИНАНСИЈСКЕ ИЗВЕШТАЈЕ 30. септембар 2017. године

53. ПРИМЉЕНИ АВАНСИ, ДЕПОЗИТИ И КАУЦИЈЕ	30.09.2017.	31.12.2016.
	у 000 дин.	у 000 дин.
Примљени аванси од домаћих купаца	53,787	44,216
Примљени аванси од ино купаца	15,408	14,669
Претплате од домаћих купаца	7,905	5,774
Претплате од ино купаца	16,868	18,004
	93,968	82,663

54. ДОБАВЉАЧИ У ЗЕМЉИ	30.09.2017.	31.12.2016.
	у 000 дин.	у 000 дин.
Добављачи у земљи-за услуге	81,128	132,618
Добављачи у земљи-за инвестиције у току	13,793	94,596
Добављачи у земљи-за опрему	24,590	169,366
	119,511	396,580

55. ДОБАВЉАЧИ У ИНОСТРАНСТВУ	30.09.2017.	31.12.2016.
	у 000 дин.	у 000 дин.
Добављачи у иностранству-за услуге	5,245	2,278
Добављачи у иностранству-за опрему	115,367	48,962
	120,612	51,240

56. ОСТАЛЕ ОБАВЕЗЕ ИЗ ПОСЛОВАЊА	30.09.2017.	31.12.2016.
	у 000 дин.	у 000 дин.
Остале обавезе из послов.-за наплаћен пазар у име компаније	14,192	14,219
Остале обавезе из пословања	1,073	663
	15,265	14,882

57. ОСТАЛЕ КРАТКОРОЧНЕ ОБАВЕЗЕ	30.09.2017.	31.12.2016.
	у 000 дин.	у 000 дин.
Обавезе по основу зарада	359	316
Обавезе по основу учешћа у добити-нето	-	3
Обавезе за дивиденду - међудивиденду РС за 2016. год.	-	877,200
Обавезе за дивиденду - међудивиденду осталим акцион. за 2016. год.	-	238,607
Остале краткорочне обавезе	34,854	22,268
	35,213	1,138,394

58. ОБАВЕЗЕ ПО ОСНОВУ ПДВ-а	30.09.2017.	31.12.2016.
	у 000 дин.	у 000 дин.
Обавезе пореза на додату вредност	74,876	57,398
	74,876	57,398

НАПОМЕНЕ УЗ ФИНАНСИЈСКЕ ИЗВЕШТАЈЕ 30. септембар 2017. године

59. ОБАВЕЗЕ ЗА ОСТАЛЕ ПОРЕЗЕ, ДОПРИНОСЕ И ДРУГЕ ДАЖБИНЕ	30.09.2017.	31.12.2016.
	у 000 дин.	у 000 дин.
Обавезе за порез на добит	0	0
Корекција обавезе пореза на добит из ранијих г.	0	0
Обавезе за порезе, царине и друге дажбине	717	721
Порези, доприноси и друге дажбине	9,799	1,215
	10,516	1,936

60. ОБАВЕЗЕ ЗА ПОРЕЗ НА ДОБИТ-структура	30.09.2017.	31.12.2016.
	у 000 дин.	у 000 дин.
Стање 01.01.текуће године	0	94,850
Корекција пореза на добит	0	0
Кориговано почетно стање	0	94,850
Утврђена обавеза пореза на добит за текућу годину	446,245	393,279
Корекција обавезе пореза на добит	-	-
Утврђена обавеза пореза на добит за текућу годину-укупно	446,245	393,279
Плаћена обавеза пореза на добит	-	(94,850)
Претплата пореза на добит	80,028	238,912
Аконтативна уплата пореза на добит до дана извештавања текуће године	(526,273)	(632,191)
Обавеза за плаћање пореза на добит или више плаћен порез	-	-

61. ПАСИВНА ВРЕМЕНСКА РАЗГРАНИЧЕЊА	30.09.2017.	31.12.2016.
	у 000 дин.	у 000 дин.
Обавезе за укалкулисане расходе за посматрани период	103,121	71,446
Обав.за набавку софтвера и опрема за које није стигла фактура	0	47,885
Обрачунати приходи будућег периода	15,364	17,241
Остала пасивна временска разграничења	402	2,503
Порези, доприноси и друге дажбине	-	234
	118,887	139,309

62. ВАНБИЛАНСНА ЕВИДЕНЦИЈА	30.09.2017.	31.12.2016.
	у 000 дин.	у 000 дин.
Бланко примљене менице-комада	2,069	1,922
Дате бланко менице домаће-комада	19	13
Примљене гаранције динарске	483,295	357,885
Примљене гаранције девизне	119,029	158,544
Дате гаранције динарске	7,500	7,500
Дате гаранције девизне	-	-
Средства солидарности из зарада запослених	623	625
Укупна ванбилансна актива и пасива	610,449	524,556

Примљене динарске гаранције у износу од 483.295 хиљаде динара се углавном односе на примљене гаранције од добављача за добро извршење посла или гаранција за отклањање кварова у гарантном року. Примљене девизне гаранције у износу од 119.029 хиљада динара се углавном односе на примљене гаранције од ино добављача за добро извршење посла, за отклањање кварова у гарантном року или за повраћај аванса као и на примљене гаранције од ино купаца за сигурност плаћања.

НАПОМЕНЕ УЗ ФИНАНСИЈСКЕ ИЗВЕШТАЈЕ 30. септембар 2017. године

63. ФЕР ВРЕДНОСТ ИМОВИНЕ

СРЕДСТВА	Књиговодствена вредност у 000 динара 30.09.2017	Фер вредност у 000 динара 30.09.2017	Књиговодствена вредност у 000 динара 31.12.2016	Фер вредност у 000 динара 31.12.2016	Хијерархија фер вредности - нивои	Технике вредновања и инпути
1	2	3	4	5	6	7
Основна средства	23,381,123	23,381,123	22,199,928	22,199,928	Ниво 3	Процена је урађена од стране овлашћеног проценитеља са стањем на дан 31.12.2016 (Институт за економска истраживања-Београд). Приликом процене некретнина су кришћене следеће методологије: за станове - методологија директног поређење цена; за некретнине специфичне намене и које су функционално повезане и служе за обављање делатности - трошковна метода, односно метода замене, за објекте изграђене последњих неколико година- цена грађења; за старије објекте -искуствена метода у зависности од типа градње и степена опремљености. Опрема је процењена применом тржишног метода и методом амортизоване вредности замене. За опрему за коју је било могуће поуздано утврдити индикацију тржишне вредности директним упоређивањем са постигнутим купопродајним ценама на тржишту процена је извршена тржишном методом , односно методом директног упоређивања цена;
Инвестиционе некретнине	26,525	26,525	26,525	26,525	Ниво 3	Процена овлашћеног проценитеља 31.12.2016(Институт за економска истраживања-Београд)
Учешћа у капиталу осталих правних лица	1	1	1	1	Ниво 2	Процена руководства да нису надокнадиви-банке у стечају
Дугорочни и краткорочни финансијски пласмани- <u>стамбени зајмови</u>	133,555	133,555	149,052	149,052	Ниво 3	Процена овлашћеног актуара са стањем на дан 31.12.2016 - Дисконтовањем новчаних токова и то: 20% за стамбене зајмове који се не ревалоризују; 7% за стамбене зајмове који се годишње ревалоризују и имају каматну стопу 0,5%, 5,5% за стамбене зајмове са валутном клаузулом и каматном стопом од 0,5%; 7,25% за стамбене зајмове који се полугодишње ревалоризују и 7,5% за стамбене зајмове који се годишње ревалоризују
Остала дугорочна потраживања	83,819	83,819	83,819	83,819	Ниво 3	Процена руководства о наплативости сходно МРС 39
Потраживања од купаца	1,193,825	1,193,825	1,020,436	1,020,436	Ниво 3	Процена руководства о наплативости сходно МРС 39
Остала потраживања	90,766	90,766	149,499	149,499	Ниво 3	Процена руководства о наплативости сходно МРС 39

Наведена табела укључује само финансијска средства, јер Друштво нема финансијских обавеза које су исказане након почетног признавања по фер вредности.

НАПОМЕНЕ УЗ ФИНАНСИЈСКЕ ИЗВЕШТАЈЕ 30. септембар 2017. године

64. ФИНАНСИЈСКИ ИНСТРУМЕНТИ И ЦИЉЕВИ УПРАВЉАЊА ФИНАНСИЈСКИМ РИЗИЦИМА

у 000 динара

Категорије финансијских инструмената	30.09.2017.		31.12.2016.		
	укупно	исправка вр.	нето износ	исправка вр.	нето износ
1 Дугорочни финансијски пласмани	730,866	(514,533)	216,333	(517,083)	224,765
- Дугорочно орочени депозити	4,898	-	4,898	-	5,662
- Учешће у капиталу банака	20,085	(20,085)	0	(20,085)	0
- Учешће у капиталу ино правних лица	358,599	(358,598)	1	(358,598)	1
- Дугорочни стамбени зајмови запосленима	263,465	(135,850)	127,615	(138,400)	135,283
- Остала дугорочна потраживања	83,819	-	83,819	-	83,819
2 Потраживања која се исказују по номинал.вр.	4,082,730	(320,904)	3,761,826	(295,056)	5,155,382
- Потраживања од купаца	1,507,786	(313,961)	1,193,825	(291,185)	1,020,436
- Краткорочни финансијски пласмани	2,477,431	(196)	2,477,235	(464)	3,985,447
- Потраживања за камате	41,204	(3,725)	37,479	(385)	66,656
- Остала потраживања	56,309	(3,022)	53,287	(3,022)	82,843
3 Готовина и готовински еквиваленти	1,811,968	-	1,811,968	-	740,102
	6,625,564	(835,437)	5,790,127	(812,139)	6,120,249
Финансијске обавезе					
1 - Дугорочни кредити	678,565	0	678,565	0	701,909
2 - Текућа доспећа дуг.кредита	37,776	-	37,776	-	102,919
3 - Текућа доспећа дуг. финанс.лизинга	0	0	0	0	0
4 - Краткорочне обавезе	255,388	-	255,388	-	462,702
	971,729	-	971,729	-	1,267,530

Основни финансијски инструменти Друштва су готовина и готовински еквиваленти, потраживања, финансијски пласмани који настају директно из пословања Друштва, као и дугорочни зајмови, обавезе према добављачима или остале обавезе чија је основна намена финансирање текућег пословања Друштва.

НАПОМЕНЕ УЗ ФИНАНСИЈСКЕ ИЗВЕШТАЈЕ 30. септембар 2017. године

64. ФИНАНСИЈСКИ ИНСТРУМЕНТИ И ЦИЉЕВИ УПРАВЉАЊА ФИНАНСИЈСКИМ РИЗИЦИМА (наставак)**Циљеви управљања финансијским ризицима**

Финансијски ризици укључују тржишни ризик (девизни, каматни и ризик од промена цена), кредитни ризик и ризик ликвидности. Финансијски ризици се сагледавају на временској основи и преваходно се избегавају смањењем изложености Друштва овим ризицима. Друштво не користи никакве финансијске инструменте како би избегло утицај финансијских ризика на пословање из разлога што такви инструменти нису у широкој употреби, нити постоји организовано тржиште таквих инструмената у Републици Србији.

I - ТРЖИШНИ РИЗИК

У свом пословању Друштво је изложено финансијским ризицима од промена курсева страних валута и промена каматних стопа. Изложеност тржишном ризику се сагледава преко анализе сензитивности. Није било значајнијих промена у изложености Друштва тржишном ризику, нити у начину на који Друштво управља или мери тај ризик.

а) Валутни ризик (девизни ризик)

Друштво је изложено девизном ризику првенствено преко готовине и готовинских еквивалената, краткорочних финансијских пласмана, потраживања од купаца, обавеза по основу дугорочних кредита и обавеза према ино добављачима.

Друштво не користи посебне финансијске инструменте као заштиту од ризика, обзиром да у Републици Србији такви инструменти нису уобичајени.

Стабилност економског окружења у којем Друштво послује, у великој мери зависи од мера Владе у привреди, укључујући и успостављање одговарајућег правног и законодавног оквира.

Књиговодствене вредности финансијских средстава и обавеза у 000 динара, исказаних у иностраној валути на датум извештавања у Друштву су следеће:

у 000 динара

Опис валуте	<u>Укупна средства</u>				<u>Укупне обавезе</u>	
	30.09.2017.		31.12.2016.		30.09.2017.	31.12.2016.
	брuto	нето	брuto	нето		
ЕУР	3,710,976	3,536,833	3,979,299	3,827,535	832,648	854,799
УСД	230,867	230,867	626,857	626,857	183	160
ЦХФ	329	329	363	363	0	0
ГБП	50	50	9	9	462	66
Укупна динарска противвредн. средстава и обавеза исказаних у валути	3,942,222	3,768,079	4,606,528	4,454,764	833,293	855,025
Вредност средстава и обавеза исказаних у дин.	2,683,342	2,022,048	2,325,860	1,665,485	138,436	412,505
Укупно	6,625,564	5,790,127	6,932,388	6,120,249	971,729	1,267,530

Анализом валутне структуре стања финансијских средстава и обавеза на дан 30.09.2017. године, упоредо са стањем на дан 31.12.2016. године, може се констатовати да су

НАПОМЕНЕ УЗ ФИНАНСИЈСКЕ ИЗВЕШТАЈЕ 30. септембар 2017. године

64. ФИНАНСИЈСКИ ИНСТРУМЕНТИ И ЦИЉЕВИ УПРАВЉАЊА ФИНАНСИЈСКИМ РИЗИЦИМА (наставак)**а) Валутни ризик (девизни ризик) (наставак)**

финансијска средства уговорена са валутном клаузулом већа од уговорених финансијских обавеза у валути. Финансијске обавезе уговорене у валути су углавном дугорочног карактера.

Друштво је осетљиво углавном на промене девизног курса евра (EUR) и америчког долара (USD).

Следећа табела представља анализу осетљивости Друштва на пораст и смањење курса динара од 10%, у односу на посматрану страну валуту. Анализа осетљивости укључује само ненамирена потраживања и обавезе у страниј валути и приказује њихову промену од 10% на крају извештајног периода у курсевима страних валута. Позитиван број из табеле указује на повећање резултата текућег периода у случајевима када динар јача у односу на валуту о којој се ради. У случају слабљења динара од 10% у односу на дату страну валуту, утицај на резултат текућег периода био би негативан.

у 000 динарима

30.09.2017.

Промене	EUR утицај		USD утицај		CHF утицај		GBP утицај	
	10.00%	-10.00%	10.00%	-10.00%	10.00%	-10.00%	10.00%	-10.00%
Добитак/губитак	270,419	-270,419	23,068	-23,068	33	-33	-41	41

у 000 динарима

31.12.2016.

Промене	EUR утицај		USD утицај		CHF утицај		GBP утицај	
	10.00%	-10.00%	10.00%	-10.00%	10.00%	-10.00%	10.00%	-10.00%
Добитак/губитак	297,274	-297,274	62,670	-62,670	36	-36	-6	6

б) Ризик од промене каматних стопа

Друштво је изложено ризику од промене каматних стопа на средства и обавезе код којих је каматна стопа варијабилна.

Друштво је готовину и готовинске еквиваленте сврстало у групу каматноносних финансијских средстава са варијабилном каматном стопом, јер је са банкама уговорена "a vista" камата променљивог карактера, зависно од висине стања средстава на текућим рачунима и висине референтне каматне стопе.

Ризик од промене каматних стопа за Друштво не представља значајан ризик, јер категорије финансијских инструмената које имају уговорену камату углавном су дефинисане фиксном каматном стопом.

Финансијски инструменти разврстани на категорије каматноносних и некаматноносних средстава приказани су у следећем прегледу:

НАПОМЕНЕ УЗ ФИНАНСИЈСКЕ ИЗВЕШТАЈЕ 30. септембар 2017. године

64. ФИНАНСИЈСКИ ИНСТРУМЕНТИ И ЦИЉЕВИ УПРАВЉАЊА ФИНАНСИЈСКИМ РИЗИЦИМА (наставак)

б) Ризик од промене каматних стопа (наставак)

у 000 динара

Финансијска средства- нето	30.09.2017.			31.12.2016.		
	укупно	исправка вр.	нето износ	укупно	исправка вр.	нето износ
Некаматносна						
Учешће у капит. осталих правн.лица	378,684	(378,683)	1	378,684	(378,683)	1
Остала дугорочна потраживања	83,819	-	83,819	83,819	-	83,819
Потраживања од купаца	1,507,786	(313,961)	1,193,825	1,311,621	(291,185)	1,020,436
Потраж.за камате и ост.потраж.	97,513	(6,747)	90,766	152,906	(3,407)	149,499
Краткорочни финан. пласмани	35,642	-	35,642	50,953	-	50,953
Некам.-укупно	2,103,444	(699,391)	1,404,053	1,977,983	(673,275)	1,304,708
Фиксна каматна стопа						
Дугорочни фин. пласмани	268,363	(135,850)	132,513	279,345	(138,400)	140,945
Краткорочни фин. пласмани	2,441,789	(196)	2,441,593	3,934,958	(464)	3,934,494
Фиксна-укупно	2,710,152	(136,046)	2,574,106	4,214,303	(138,864)	4,075,439
Варијабилна каматна стопа						
Готовина и готовин. еквивал.	1,811,968	-	1,811,968	740,102	-	740,102
Варијабилна-ук.	1,811,968	0	1,811,968	740,102	0	740,102
	6,625,564	(835,437)	5,790,127	6,932,388	(812,139)	6,120,249
Финансијске обавезе						
Некаматносна						
Обавезе из пословања	255,388	0	255,388	462,702	0	462,702
Некам.-укупно	255,388	0	255,388	462,702	0	462,702
Фиксна каматна стопа						
Дугорочни кредити	678,565	0	678,565	701,909	0	701,909
Текућа доспећа дугор.обавеза	37,776	0	37,776	102,919	0	102,919
Фиксна-укупно	716,341	0	716,341	804,828	0	804,828
Варијабилна каматна стопа						
Текућа доспећа дугор.обавеза	0	0	0	0	0	0
Варијабилна-ук.	0	0	0	0	0	0
	971,729	0	971,729	1,267,530	0	1,267,530

НАПОМЕНЕ УЗ ФИНАНСИЈСКЕ ИЗВЕШТАЈЕ 30. септембар 2017. године

64. ФИНАНСИЈСКИ ИНСТРУМЕНТИ И ЦИЉЕВИ УПРАВЉАЊА ФИНАНСИЈСКИМ РИЗИЦИМА (наставак)**в) Ризик од промене цена**

Друштво процењује да не постоји ризик од промена цена јер категорије финансијских инструмената којима Друштво располаже нису подложне променама цена на тржишту.

Друштво не послује хартијама од вредности које су подложне променама цена на тржишту. Такође, Друштво нема промет робе која је подложна променама цена. Највећа ставка у промету робом је промет керозина који има третман робе у транзиту.

II - КРЕДИТНИ РИЗИК

Друштво процењује да је од свих ризика којима могу да буду изложени финансијски инструменти, највећи кредитни ризик, који представља ризик да дужници неће бити у могућности да своја дуговања измире у потпуности и на време, што би за резултат имало финансијски губитак за Друштво. Изложеност Друштва овом ризику ограничена је на износ потраживања од купаца на дан биланса.

Друштво врши усаглашавање својих потраживања и обавеза једном годишње, са стањем на дан 30.11.текуће године, или више пута у току године за одређене комитенте, уколико се за то укаже потреба.

Структура потраживања од купаца	30.09.2017.	учешће	31.12.2016.	учешће
	у 000 дин		у 000 дин	
Air Serbia	195,590	12.97%	147,816	11.27%
Јат Техника	127,643	8.47%	157,448	12.00%
Dufry doo	98,973	6.56%	65,347	4.98%
International CG	41,492	2.75%	41,492	3.16%
Air Serbia-Кетеринг д.о.о.	34,903	2.31%	45,561	3.47%
Aviogenex d.o.o.	50,820	3.37%	50,820	3.87%
Austrian-огранак	20,742	1.38%	14,172	1.08%
Остали домаћи купци	92,977	6.17%	116,139	8.85%
Укупно домаћи купци	663,140	43.98%	638,795	48.70%
Montenegro Airlines	100,538	6.67%	193,036	14.72%
Wizz Air	146,543	9.72%	87,603	6.68%
Deutsche Lufthansa	124,801	8.28%	59,160	4.51%
Turkish Airlines	38,166	2.53%	34,942	2.66%
Ethiad Airlines	16,958	1.12%	44,667	3.41%
Aeroflot	36,682	2.43%	33,341	2.54%
Allitalia	37,909	2.51%	20,599	1.57%
Qatar Airways	18,155	1.20%	10,703	0.82%
Swiss Air	50,428	3.34%	29,094	2.22%
Fly Dubai	13,963	0.93%	23,440	1.79%
Pegasus	12,573	0.83%	20,125	1.53%
LOT Polskie Linie	15,479	1.03%	16,363	1.25%
Остали ино купци	232,451	15.42%	99,753	7.61%
Укупно ино купци	844,646	56.02%	672,826	51.30%
Укупно бруто потраживања од домаћих и ино купаца	1,507,786	100.00%	1,311,621	100.00%
Укупна исправка вредности	313,961		291,185	
Укупна нето потраживања	1,193,825		1,020,436	

Потраживања од домаћих и ино купаца на дан 30.09.2017 године износе 1.507.786 хиљада динара (1.311.621 хиљада динара на дан 31.12.2016), тако да кредитни ризик константно постоји. Да би се овај ризик смањило, Друштво редовно прати реализацију наплате, анализира вредност наплате остварене у уговореном року, наплате са прекорачењем уговореног рока, стање и старосну структуру ненаплаћених потраживања по купцима.

НАПОМЕНЕ УЗ ФИНАНСИЈСКЕ ИЗВЕШТАЈЕ 30. септембар 2017. године

64. ФИНАНСИЈСКИ ИНСТРУМЕНТИ И ЦИЉЕВИ УПРАВЉАЊА ФИНАНСИЈСКИМ РИЗИЦИМА (наставак)**II - КРЕДИТНИ РИЗИК (наставак)**

Што је веће процентуално учешће појединих купаца у укупним потраживањима то је и већи кредитни ризик, посебно ако купци са великим учешћем у стању потраживања имају и нестабилну ликвидност и по том основу прекорачење уговореног рока плаћања.

Потраживања од купаца у земљи за робу и услуге на дан 30.09.2017.године у износу од 663.140 хиљада динара, учествују са 43,98% у укупним потраживањима од купаца за робу и услуге. Укупно стање исправке вредности потраживања од домаћих купаца износи 282.611 хиљада динара (на терет резултата ранијих година 264.097 хиљада динара и на терет резултата текуће године 18.514 хиљада динара), тако да нето вредност потраживања од домаћих купаца износи 380.529 хиљада динара.

Потраживања од ино купаца за робу и услуге на дан 30.09.2017.године износе 844.646 хиљада динара, што чини 56,02% од укупних потраживања од купаца за робу и услуге. Укупно стање исправке вредности потраживања од ино купаца износи 31.350 хиљада динара (на терет резултата ранијих година 12.014 хиљада динара и на терет резултата текуће године 19.336 хиљада динара), тако да нето вредност потраживања од ино купаца износи 813.296 хиљада динара.

Старосна структура потраживања	30.09.2017.	учешће	31.12.2016.	учешће
	у 000 дин		у 000 дин	
Недоспела потраживања од купаца-неисправљ.	880,843	58.42%	728,524	55.54%
Недоспела потраживања од купаца-исправљена	0	0.00%	0	0.00%
Укупна недоспела потраживања	880,843	58.42%	728,524	55.54%
Доспела потраживања до 60 дана-неисправљена	197,353	13.09%	144,110	10.99%
Доспела потраживања до 60 дана-исправљена	0	0.00%	0	0.00%
Укупна доспела потраживања до 60 дана	197,353	13.09%	144,110	10.99%
Доспела потраж. преко 60 дана-неисправљена	115,629	7.67%	147,802	11.27%
Доспела потраживања од купаца преко 60 дана-исправљена	313,961	20.82%	291,185	22.20%
Укупна доспела потраживања преко 60 дана	429,590	28.49%	438,987	33.47%
Укупна потраживања - бруто	1,507,786	100.00%	1,311,621	100.00%
Укупна исправка вредности	313,961		291,185	
Укупна потраживања - нето (Бруто -исправка)	1,193,825		1,020,436	

Недоспела потраживања од домаћих и ино купаца за робу и услуге на дан 30.09.2017. године, износе 880.843 хиљада динара (а на дан 31.12.2016 су износила 728.524 хиљада динара).

Доспела потраживања од домаћих и ино купаца за робу и услуге, која на дан 30.09.2017. године, нису старија од 60 дана, износе 197.353 хиљада динара (а на дан 31.12.2016. године су износила 144.110 хиљада динара).

Доспела потраживања од домаћих и ино купаца за робу и услуге, која су на дан 30.09.2017. године, старија од 60 дана, износе 429.590 хиљаде динара (а на дан 31.12.2016. године су износила 438.987 хиљада динара).

Доспела исправљена потраживања од домаћих и ино купаца за робу и услуге старија од 60 дана на дан 30.09.2017.године износе 313.961 хиљада динара, од чега је на исправку вредности потраживања текућег периода стављено 37.850 хиљада динара, а на терет резултата ранијих година 276.111 хиљада динара (доспела исправљена потраживања од домаћих и ино купаца за робу и услуге старија од 60 дана на дан 31.12.2016. године су износила 291.185 хиљада динара).

Доспела неисправљена потраживања од домаћих и ино купаца за робу и услуге старија од 60 дана на дан 30.09.2017. године износе 115.629 хиљада динара (на дан 31.12.2016. године су износила 147.802 хиљада динара). Наведена потраживања нису исправљена због процене извесности наплате наведених потраживања.

НАПОМЕНЕ УЗ ФИНАНСИЈСКЕ ИЗВЕШТАЈЕ 30. септембар 2017. године

64. ФИНАНСИЈСКИ ИНСТРУМЕНТИ И ЦИЉЕВИ УПРАВЉАЊА ФИНАНСИЈСКИМ РИЗИЦИМА (наставак)**III - РИЗИК ЛИКВИДНОСТИ И ТОКОВА ГОТОВИНЕ**

Ликвидност представља способност Друштва да измирује своје обавезе о роковима њиховог доспећа.

Конечна одговорност за управљање ризиком ликвидности је на руководству Друштва, које је успоставило одговарајући систем управљања за потребе краткорочног, средњорочног и дугорочног финансирања Друштва као и управљања ликвидношћу. Континуираним праћењем планираног и стварног новчаног тока, Друштво одржава одговарајуће новчане резерве, а такође одржава и адекватан однос доспећа финансијских средстава и обавеза.

Следеће табеле приказују детаље преосталих уговорених доспећа финансијских средстава. Приказани износи засновани су на недисконтваним токовима готовине насталим на основу финансијских средстава на основу најранијег датума на који ће Друштво бити у могућности да потраживања наплати.

Доспеће финансијских средстава	30.09.2017.	31.12.2016.
	у 000 дин	у 000 дин
Мање од 30 дана	4,493,836	1,754,695
1 - 3 месеца	59,594	2,224,243
3-12 месеци	1,020,364	1,897,689
1 - 5 година	93,608	130,547
преко 5 година	122,725	113,075
	5,790,127	6,120,249

Просечно време наплате потраживања од купаца у периоду I-IX 2017. године износи 49 дана (2016. године: 62 дана).

Доспеће потраживања за камате	30.09.2017.	31.12.2016.
	у 000 дин	у 000 дин
Мање од 30 дана	19,577	3,983
1 - 3 месеца	-	30,464
3-12 месеци	17,902	32,209
	37,479	66,656

Наведена доспећа потраживања за камате су садржана унутар приказа доспећа финансијских средстава.

Следеће табеле приказују детаље преосталих уговорених доспећа обавеза Друштва. Приказани износи засновани су на недисконтваним токовима готовине насталих на основу финансијских обавеза на основу најранијег датума на који ће Друштво бити обавезно да такве обавезе намири.

Доспеће финансијских обавеза	30.09.2017.	31.12.2016.
	у 000 дин	у 000 дин
Мање од 30 дана	255,388	462,702
1 - 3 месеца	37,776	12,384
3-12 месеци	-	90,535
1 - 5 година	397,986	411,677
преко 5 година	280,579	290,232
	971,729	1,267,530

НАПОМЕНЕ УЗ ФИНАНСИЈСКЕ ИЗВЕШТАЈЕ 30. септембар 2017. године

64. ФИНАНСИЈСКИ ИНСТРУМЕНТИ И ЦИЉЕВИ УПРАВЉАЊА ФИНАНСИЈСКИМ РИЗИЦИМА (наставак)**III - РИЗИК ЛИКВИДНОСТИ И ТОКОВА ГОТОВИНЕ (наставак)**

У укупним обавезама Друштва на дан 30.септембар 2017.године, највеће учешће имају обавезе по основу дугорочних кредита у износу од 716.341 хиљада динара, од чега у 2017. години доспева 37.776 хиљада динара.

Обавезе према добављачима на дан 30.септембар 2017.године исказане су у износу од 255.388 хиљада динара (31. децембра 2016 године: 462.702 хиљада динара). Добављачи не зарачунавају затезну камату на доспеле обавезе, при чему Друштво доспеле обавезе према добављачима, сагласно политици управљања финансијским ризицима, измирује у уговореним роковима. Просечно време измирења обавеза према добављачима за услуге у периоду I-IX 2017. године износи 35 дана (у 2016.години 46 дана).

Доспеће обавеза за камате (по кредитима)	30.09.2017.	31.12.2016.
	у 000 дин	у 000 дин
Мање од 30 дана	-	-
1 - 3 месеца	12,344	4,204
3-12 месеци	-	30,302
1 - 5 година	88,556	91,603
преко 5 година	22,977	23,768
	123,877	149,877

Управљање ризиком капитала

Циљ управљања ризиком капитала је обезбеђивање такве структуре капитала која ће Друштву обезбедити сигурност и сталност у пословању, ликвидност и солвентност, истовремено максимизирајући повећање профита власника, преко оптимизације дуга и капитала. Поред сопственог капитала који се састоји од основног капитала, резерви и нераспоређеног добитка, Друштво користи и туђа средства у виду дугорочних кредита. Слободна новчана средства са текућих рачуна, Друштво пласира у виду краткорочних депозита.

Показатељи задужености Друштва са стањем на крају посматраног текућег периода 2017. године и на крају 2016. године су следећи:

	30.09.2017.	31.12.2016.
	у 000 динара	у 000 динара
1 Задуженост (АОП 432 + АОП 443)	716,341	804,828
2 Готовина и готовински еквиваленти (АОП 068)	1,811,968	740,102
I БРУТО ЗАДУЖЕНОСТ (1-2)	(1,095,627)	64,726
3 Рацио задужености према капиталу (I/5)	-0.0376	0.0024
4 Краткорочни финансијски пласмани (АОП 062)	2,477,235	3,985,447
II НЕТО ЗАДУЖЕНОСТ (I - 4)	(3,572,862)	(3,920,721)
5 Капитал (АОП 401)	29,136,496	27,087,521
6 Рацио задужености према капиталу (II/5)	-0.1226	-0.1447

65. ПРИМАЊА РУКОВОДСТВА

Друштво је исплатило накнаде (зараде и накнаде) кључном руководству које укључује чланове Надзорног одбора, чланове Комисије за ревизију и Скупштине акционара, као и извршне директоре и директоре ОЈ (на дан 30.09.2017: 25 чланова; на дан 30.09.2016: 20 чланова). У периоду I - IX 2017. године је у бруто износу исплаћено 36.979 хиљада динара (у периоду I - IX 2016. године: 29.777 хиљада динара).

НАПОМЕНЕ УЗ ФИНАНСИЈСКЕ ИЗВЕШТАЈЕ 30. септембар 2017. године

65. ПРИМАЊА РУКОВОДСТВА (наставак)

Примања руководства	30.09.2017		I-IX 2017		30.09.2016		I-IX 2016	
Пословодство	Број	Износ у 000 дин	Број	Износ у 000 дин	Број	Износ у 000 дин	Број	Износ у 000 дин
Зараде	16	28,544	11	22,216				
Учешће у расподели добити		1,846		1,452				
Укупно пословодство	16	30,390	11	23,668				
Накнаде члановима Надзорног Одбора	7	5,136	7	4,698				
Накнаде члановима Комисије за ревизију	1	548	1	529				
Накнаде члановима Скупштине акционара	1	905	1	882				
Укупно за чланове Надзорног одбора, Комисију за ревизију и Скупштину акционара	9	6,589	9	6,109				
УКУПНО:	25	36,979	20	29,777				

66. ПОРЕСКИ РИЗИЦИ

Порески закони Републике Србије се често различито тумаче и предмет су честих измена. Тумачење пореских закона од стране пореских власти у односу на трансакције и активности Друштва могу се разликовати од тумачења руководства. Руководство сматра да су пореске обавезе адекватно обрачунате и евидентирани.

67. СУДСКИ СПОРОВИ

На дан 30.септембар 2017. године, вредност судских спорова који се воде против Друштва износи 126.275 хиљада динара (не укључујући ефекте затезних камата). Износи коначних губитака по основу судских спорова могу бити увећани по основу обрачунатих затезних камата до датума окончања спорова, односно до датума коначних исплата по споровима. Друштво на дан 30. септембар 2017. године има стање резервисања за потенцијалне губитке по основу ових судских спорова у износу од 85.329 хиљада динара (31.12.2016.године 80.496 хиљада динара) (напомена 47 и 48). Према процени руководства Друштва по овом основу се не очекују додатни материјално значајни губици у наредном периоду.

68. ДОГАЂАЈИ ПОСЛЕ ИЗВЕШТАЈНОГ ПЕРИОДА

Сагласно МРС 10 „Догађаји после извештајног периода“, нисмо утврдили постојање других догађаја који могу да утичу на истинитост и објективност финансијских извештаја за период који се завршио на дан 30. септембар 2017.године, нити би захтевали корекције финансијских извештаја.

У Београду, 06.новембар 2017. године




Законски заступник

/ Саша Влаисављевић, в.д.генералног директора /

DP
32

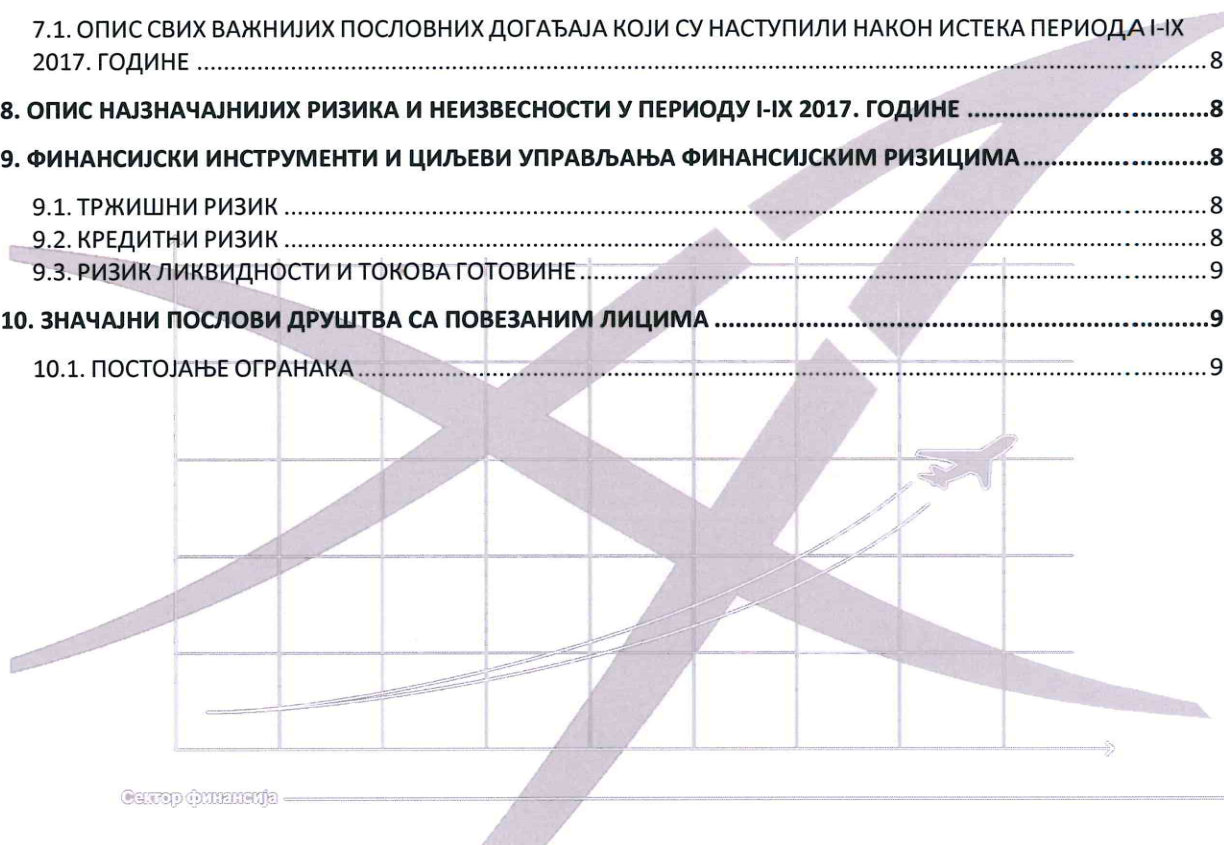
**АКЦИОНАРСКО ДРУШТВО
АЕРОДРОМ НИКОЛА ТЕСЛА БЕОГРАД**

**ИЗВЕШТАЈ О ПОСЛОВАЊУ ЗА ТРЕЋИ КВАРТАЛ 2017.
ГОДИНЕ И ЗА ПЕРИОД
I – IX 2017. ГОДИНЕ**



САДРЖАЈ:

1. ОПШТИ ПОДАЦИ О ДРУШТВУ.....	3
2. ПОДАЦИ О УПРАВИ.....	5
2.1. ПРЕГЛЕД ПРАВИЛА КОРПОРАТИВНОГ УПРАВЉАЊА.....	6
3. ПРОМЕТ АВИОСАОБРАЂАЈА	7
3.1. ПРОМЕТ АВИООПЕРАЦИЈА.....	7
3.2. ПРОМЕТ ПУТНИКА	11
3.3. ПРОМЕТ РОБЕ И ПОШТЕ	14
4. ПРИХОДИ И РАСХОДИ.....	17
4.1. ПРИХОДИ	17
4.2. РАСХОДИ	22
4.3. ЗАРАДЕ	28
4.4. ФИНАНСИЈСКИ РЕЗУЛТАТ I-IX 2017. ГОДИНЕ.....	30
4.5. ЕКОНОМСКИ ПОКАЗАТЕЉИ О ПОСЛОВАЊУ ЗА ПЕРИОД I-IX 2017. ГОДИНЕ.....	32
5. ОЈ ЗЕМАЉСКО ОПСЛУЖИВАЊЕ НА АЕРОДРОМУ НИКОЛА ТЕСЛА БЕОГРАД.....	33
5.1. ПРИХОДИ ОЈ ЗЕМАЉСКОГ ОПСЛУЖИВАЊА	33
5.2. РАСХОДИ ОЈ ЗЕМАЉСКОГ ОПСЛУЖИВАЊА.....	37
5.3. ФИНАНСИЈСКИ РЕЗУЛТАТ ОЈ ЗЕМАЉСКОГ ОПСЛУЖИВАЊА	41
6. ИНФОРМАЦИЈЕ О УЛАГАЊИМА У ЦИЉУ ЗАШТИТЕ ЖИВОТНЕ СРЕДИНЕ	43
7. ОПИС СВИХ ВАЖНИЈИХ ПОСЛОВНИХ ДОГАЂАЈА КОЈИ СУ СЕ ДОГОДИЛИ У ПЕРИОДУ I-IX 2017. ГОДИНЕ	43
7.1. ОПИС СВИХ ВАЖНИЈИХ ПОСЛОВНИХ ДОГАЂАЈА КОЈИ СУ НАСТУПИЛИ НАКОН ИСТЕКА ПЕРИОДА I-IX 2017. ГОДИНЕ	80
8. ОПИС НАЈЗНАЧАЈНИЈИХ РИЗИКА И НЕИЗВЕСНОСТИ У ПЕРИОДУ I-IX 2017. ГОДИНЕ	87
9. ФИНАНСИЈСКИ ИНСТРУМЕНТИ И ЦИЉЕВИ УПРАВЉАЊА ФИНАНСИЈСКИМ РИЗИЦИМА	89
9.1. ТРЖИШНИ РИЗИК	89
9.2. КРЕДИТНИ РИЗИК	89
9.3. РИЗИК ЛИКВИДНОСТИ И ТОКОВА ГОТОВИНЕ	90
10. ЗНАЧАЈНИ ПОСЛОВИ ДРУШТВА СА ПОВЕЗАНИМ ЛИЦИМА	91
10.1. ПОСТОЈАЊЕ ОГРАНАКА	91



1. ОПШТИ ПОДАЦИ О ДРУШТВУ

Пословно име		АКЦИОНАРСКО ДРУШТВО АЕРОДРОМ НИКОЛА ТЕСЛА БЕОГРАД
1	Седиште и адреса	Београд, 11180 Београд 59
	Матични бр	07036540
	ПИБ	100000539
2	веб сајт и е-маил адреса	www.beg.aero ; kabinet@beg.aero
3	Број и датум решења о упису у регистар привредних субјеката	<p>Број регистрације: BD 4874/2005 Датум регистрације: 15.06.2005. године</p> <p>Број регистрације: BD 91540/2012 Датум регистрације: 09.07.2012. године</p> <p>Број регистрације: BD 100187/2012 Датум регистрације: 20.07.2012. године</p>
4	Делатност (шифра и опис)	5223- Услугне делатности у ваздушном саобраћају
5	Број запослених	1363 запослених на дан 30.09.2017.год,
6	Вредност основног капитала	20.573.610.000 динара (на дан 30.09.2017. године)
7	Назив, седиште ревизорске куће која је ревидирала последњи финансијски извештај за 2016. годину	„PKF ACCOUNTANTS & BUSINESS ADVISERS“ d.o.o. Палмира Тољатија 5/3, Београд
8	Број издатих акција, ISIN бројем и CFI COD	Бр. обичних акција 34.289.350 (на дан 30.06.2017. године) CFI код ESVUFR ISIN број RSANTBE 11090
9	Назив организованог тржишта на које су укључене акције	Београдска берза ад Београд, Омладинских бригада 1, 11070 Нови Београд

Десет највећих акционара на дан 30.09.2017. године

Р.бр.	Име / Назив Акционара	Број акција	% Учешћа
1	РЕПУБЛИКА СРБИЈА	28,510,538	83.15
2	KJK FUND II SICAV SIF	441,137	1.29
3	RAIFFEISENBANK АД БЕОГРАД – КАСТОДИ РН - КС	375,314	1.09
4	SOCIETE GENERALE БАНКА СРБИЈА - КАСТОДИ РН - ФО	371.003	1.08
5	SOCIETE GENERALE БАНКА СРБИЈА - КАСТОДИ РН - ФО	138.282	0,40
6	EAST CAPITAL – EAST CAPITAL BALK	125.038	0,36
7	RAIFFEISENBANK АД БЕОГРАД – КАСТОДИ РН - КС	90,014	0,26
8	CONVEST A.D. НОВИ САД-ЗБИРНИ РАЧУН	88,697	0,26
9	GLOBAL MACRO CAPITAL OPPORTUNI	84.686	0,25
10	POLUNIN DISCOVERY FUNDS	70.516	0,21

Сектор финансија

2. ПОДАЦИ О УПРАВИ

Чланови управе за период I-IX 2017. године:

Скупштина друштва:		
Р.бр.	Име, презиме, пребивалиште	Образовање, садашње запослење, (пословно име фирме и радно место)
1	Владимир Димитријевић, Београд	Мастер економских наука, Директор функције правних послова и управљања непокретностима у Јавном предузећу „Пошта Србије“

Надзорни одбор:		
Р.бр.	Име, презиме, пребивалиште	Образовање, садашње запослење, (пословно име фирме и радно место)
1	Весна Станковић Јевђевић, Београд	Дипломирани економиста, помоћник генералног директора Дирекције за набавке Народне Банке Србије
2	Мирко Манојловић, Београд	Дипломирани економиста, Директор – Парацентар д.о.о. Београд
3	Љубиша Дејковић, Ћуприја	Мастер електротехнике и телекомуникација, Руководилац пројеката телекомуникација у Сектору за Инвестиције, ЈП Електромрежа Србије
4	Срђан Минић, Београд	Дипломирани економиста, Инжењер за техничку подршку и документацију, Телеком Србија
5	Горан Мирковић, Београд	Мастер економије, Виши сарадник за комплетирање документације и координацију праћења реализације уговора – Завод за израду новчаница и кованог новца Народне Банке Србије
6	Петар Јарић, Београд	Дипломирани економиста, Директор ЈП "Пословни Простор Земун"
7	Драгослав Станковић, Дољевац	Струковни менаџер, референт за бригу о корисницима у Електро дистрибуцији Ниш-пословница Дољевац

Извршни одбор:		
Р.бр.	Име, презиме, пребивалиште	Образовање, садашње запослење, (пословно име фирме и радно место)
1	Саша Влаисављевић, Београд	Дипломирани инжењер саобраћаја, председник Извршног одбора, в.д. генералног директора АД Аеродром Никола Тесла Београд
2	Сенка Јеленковић, Београд	Проф. италијанског језика и књижевности, мастер инжењер организационих наука, Извршни директор АД Аеродром Никола Тесла Београд
3	Жарко Сувачаров, Београд	Специјалиста Струковни Инжењер саобраћаја, Извршни директор АД Аеродром Никола Тесла Београд По Одлуци број: ДНО 224/2017. год. од 29.06.2017. год.
4	Раша Ристивојевић, Београд	Дипломирани економиста, Извршни директор, АД Аеродром Никола Тесла Београд
5	Зоран Стојковић, Београд	Дипломирани правник, Извршни директор АД Аеродром Никола Тесла Београд

Извештај о пословању за период I-IX 2017. год.

2.1. ПРЕГЛЕД ПРАВИЛА КОРПОРАТИВНОГ УПРАВЉАЊА


АД Аеродром Никола Тесла Београд, као члан Привредне коморе Србије, прихватио је *Кодекс корпоративног управљања* који је објављен у Службеном гласнику Републике Србије, број 99/2012, као и на сајту Друштва www.beg.aero

Правила овог Кодекса су допуна важећој законској регулативи, тако да ниједна одредба Кодекса не укида законско правило које исто питање уређује другачије. Такође, Кодексом се ни на који начин не мења смисао нити правилно тумачење законских одредаба. Кодекс се креће у границама закона, јер покрива материју која није уређена законом (тзв. правне празнине) или је уређена диспозитивним законским нормама.

Кодекс садржи две врсте правила:

- 1) препоруке - правила која друштво капитала треба да прихвати и по њима поступи, а која се у Кодексу могу препознати по употреби речи "треба";
- 2) предлоге - правила која се сматрају пожељном праксом у области корпоративног управљања, а која се у Кодексу могу препознати по употреби речи "може", "требало би", и сл.

Препоруке садржане у овом Кодексу представљају минималне стандарде које јавна акционарска друштва (чланови Привредне коморе Србије) треба да прихвате и по њима поступе, а ако то не учине или не учине на начин предвиђен овим Кодексом, потребно је да пруже образложење за учињено одступање у оквиру изјаве о примени кодекса корпоративног управљања у складу са Законом о привредним друштвима.



3. ПРОМЕТ АВИОСАОБРАЋАЈА

У периоду I-IX 2017. године остварен је укупан промет авиосаобраћаја, и то:

- 45.269 авиооперација;
- 4.150.594 путника и
- 17.250 тона робе и поште.

У периоду VII-IX 2017. године остварен је укупан промет авиосаобраћаја, и то:

- 18.011 авиооперација;
- 1.838.701 путника и
- 6.845 тона робе и поште.

3.1. ПРОМЕТ АВИООПЕРАЦИЈА

У периоду I-IX 2017. године остварен је следећи број авиооперација по врстама авиосаобраћаја:

Број авиооперација по врстама авиосаобраћаја

Врста авиосаобраћаја	Остварење I-IX 2016	Ребаланс Плана II I-IX 2017	Остварење I-IX 2017	Индекс		Учешће I-IX 2016	Учешће I-IX 2017
				5(4/2)	6(4/3)		
1	2	3	4	5(4/2)	6(4/3)	7	8
Домаћи авиосаобраћај	49	49	35	71	71	0.11	0.08
Међународни авиосаобраћај- домаћи превозиоци	26,409	26,733	25,049	95	94	58.39	55.33
Међународни авиосаобраћај- ино превозиоци	18,771	20,556	20,185	108	98	41.50	44.59
УКУПНО:	45,229	47,338	45,269	100	96	100.00	100.00


Подаци из табеле приказују укупан број авиооперација у периоду I-IX 2017. године који је на истом нивоу у односу на прошлогодишњи период и за 4% мањи у односу на број авиооперација који је предвиђен Ребалансом II Плана пословања I-IX 2017. године.

У структури превозника у укупном авиосаобраћају I-IX 2017. години доминантну улогу имају домаћи превозници у међународном авиосаобраћају са 55,33% учешћа, потом следе ино превозиоци у међународном авиосаобраћају са 44,59% и на крају домаћи превозиоци у домаћем авиосаобраћају са 0,08% учешћа.

У односу на претходну годину забележен је и пад учешћа домаћих превозиоца у међународном авиосаобраћају, док је у учешћу ино превозиоца у међународном авиосаобраћају забележен раст.

У међународном авиосаобраћају домаћих превозиоца остварен је укупан промет од 25.049 авиооперација што је за 5% мање у односу на исти период претходне године и за 6% мање у односу на Ребаланс II Плана пословања I-IX за 2017. годину. Домаћи превозиоци у међународном авиосаобраћају су: Air Serbia, Авио Служба, Princ Aviation и Air Pink.

Сектор финансија



Број авиооперација у међународном авиосообраћају ино превозиоца

Превозиоци	Остварење I-IX 2016	Ребаланс Плана II I-IX 2017	Остварење I-IX 2017	Индекс		Учешће I-IX 2016	Учешће I-IX 2017
				5(4/2)	6(4/3)		
1	2	3	4			7	8
Montenegro Airlines	2,429	2,446	2,315	95	95	12.94	11.47
Lufthansa	2,023	2,083	2,068	102	99	10.78	10.25
Wizz Air	2,018	2,692	2,551	126	95	10.75	12.64
Austrian Airlines	1,400	1,408	1,343	96	95	7.46	6.65
Turkish Airlines	1,205	1,205	1,163	97	97	6.42	5.76
Swiss International	970	976	975	101	100	5.17	4.83
Aeroflot	1,098	1,099	1,089	99	99	5.85	5.40
Alitalia	522	546	540	103	99	2.78	2.68
Easy Jet	222	232	226	102	97	1.18	1.12
Etihad Airways	549	549	547	100	100	2.92	2.71
LOT	449	449	579	129	129	2.39	2.87
Tarom	530	546	574	108	105	2.82	2.84
Aegean Airlines	475	452	384	81	85	2.53	1.90
Qatar Airways	378	378	364	96	96	2.01	1.80
Pegasus Airlines	318	318	312	98	98	1.69	1.55
Flydubai	264	286	304	115	106	1.41	1.51
Tunis Air	126	128	150	119	117	0.67	0.74
Germanwings	26	26	14	54	54	0.14	0.07
Norwegian Air	272	276	264	97	96	1.45	1.31
Raf Avia	420	420	0	0	0	2.24	0.00
Belavia	162	164	168	104	102	0.86	0.83
Aircairo Company	76	88	178	234	202	0.40	0.88
Croatia Airlines	112	118	120	107	102	0.60	0.59
Vueling Airlines	92	92	78	85	85	0.49	0.39
Adria Airways	3	0	4	133	0	0.02	0.02
Gazprom	9	0	10	111	0	0.05	0.05
Swiftair Aviation	750	750	746	99	99	4.00	3.70
Swiftair Hellas	399	399	376	94	94	2.13	1.86
Air Horizont Ltd.	0	0	1	0	0	0.00	0.00
Arkia	0	162	151	0	93	0.00	0.75
Atlasglobal Airlines	0	0	454	0	0	0.00	2.25
Freebird Airlines	0	0	8	0	0	0.00	0.04
Israir Airlines	0	234	276	0	118	0.00	1.37
Sun Express	0	0	15	0	0	0.00	0.07
Transavia Airlines	0	234	140	0	60	0.00	0.69
CSA	0	0	2	0	0	0.00	0.01
Darwin Airlines SA	0	0	2	0	0	0.00	0.01
Hainan Airlines	0	0	10	0	0	0.00	0.05
Niki Luftfahrt	7	0	0	0	0	0.04	0.00
Atlas Jet	5	0	0	0	0	0.03	0.00
Air Baltic	2	0	0	0	0	0.01	0.00
Bora Jet	0	0	2	0	0	0.00	0.01
Ural Airlines JSC	92	92	0	0	0	0.49	0.00
Corendon Airlines	0	0	4	0	0	0.00	0.02
Elinair	38	38	64	168	168	0.20	0.32
European Air	40	380	384	960	101	0.21	1.90
Ostali	1,290	1,290	1,230	95	95	6.87	6.09
УКУПНО:	18,771	20,556	20,185	108	98	100.00	100.00

У периоду I-IX 2017. године приказујемо најзначајније ино авио превозиоце (41 ино превозиоц).

У међународном авиосообраћају иностраних превозиоца у периоду I-IX 2017. године остварено је 20.185 авиооперација што је за 8% више у односу на исти период претходне године и за 2% мање у односу на Ребаланс II Плана пословања I-IX 2017. године.

У структури иностраних превозиоца у периоду I-IX 2017. године најзначајнију улогу има Wizz Air са 12,64% учешћа, потом Montenegro Airlines са 11,47% и Lufthansa са 10,25% учешћа. Ова три превозиоца остварују 34,36% међународног авиосообраћаја ино превозиоца.

Са процентом учешћа у овој врсти авиосаобраћаја у распону од 6,65 - 3,70% су: Austrian Airlines (6,65%), Turkish Airlines (5,76%), Aeroflot (5,40%), Swiss International (4,83%), Swift Air (3,70%) , са укупним учешћем од 26.34%.

Редовни **Cargo превоз** брзе поште у периоду I-IX 2017. године обављала су 4 (четири) ино превозиоца: Turkish Airlines, Swiftair Aviation, European Air Transporter Leipzig GmbH и Swiftair Hellas.

Најзначајнији **Low cost превозиоци** у периоду I-IX 2017. години су: Easyjet, Flydubai, Norwegian Air Shuttle, Wizz Air, Vueling, Transavia и Pegasus Airlines.

III квартал

Остварен број авиооперација по врстама авиосаобраћаја у III кварталу 2017. године приказан је у табеларном прегледу.

Број авиооперација по врстама авиосаобраћаја

Врста авиосаобраћаја	Оставрење VII-IX 2016	Ребаланс Плана II VII-IX 2017	Оставрење VII-IX 2017	Индекс		Учешће VII-IX 2016	Учешће VII-IX 2017
				5(4/2)	6(4/3)		
1	2	3	4	5(4/2)	6(4/3)	7	8
Домаћи авиосаобраћај	15	15	8	53	53	0.08	0.04
Међународни авиосаобраћај- домаћи превозиоци	11,183	11,183	10,301	92	92	61.88	57.19
Међународни авиосаобраћај- ино превозиоци	6,875	7,510	7,702	112	103	38.04	42.76
УКУПНО:	18,073	18,708	18,011	100	96	100.00	100.00

Подаци из табеле показују да укупно остварен број авиооперација у III кварталу 2017. године износи 18.011 и да је на истом нивоу у односу на исти период 2016. године и за 4% мањи у односу на Ребаланс II Плана пословања у III кварталу 2017. године.

У структури превозиоца у укупном авиосаобраћају у III кварталу 2017. године, највеће учешће у авиооперацијама имали су домаћи превозиоци у међународном авиосаобраћају са 57,19%, затим следе ино превозиоци у међународном авиосаобраћају са 42,76% и на крају домаћи превозиоци у домаћем авиосаобраћају са 0,04% учешћа.

У међународном авиосаобраћају домаћих превозиоца, у III кварталу 2017. године остварен је промет од 10.301 авиооперација што је за 8% мање у односу на остварење у истом периоду претходне године и за 8% мање у односу на Ребаланс II Плана за трећи квартал 2017. године.

У међународном авиосаобраћају ино превозиоца, у III кварталу 2017. године остварено је 7.702 авиооперација што је за 12% више у односу на остварење за III квартал претходне године и за 3% више у односу на Ребаланс II Плана пословања у III кварталу 2017. године.

Ино превозиоци који су почели да саобраћају у III кварталу 2017. године су: CSA, Germanwings, Darwin Airlines SA и Hainan Airlines.

3.2. ПРОМЕТ ПУТНИКА

У периоду I-IX 2017. године остварен је укупан промет путника од 4.150,594 што је довело до раста од 9% у односу на исти период 2016. године, а на истом нивоу је у односу на Ребаланс II Плана пословања I-IX 2017. године.


Промет путника по врстама авиосообраћаја


Врста авиосообраћаја	Остварење I-IX 2016	Ребаланс Плана II I-IX 2017	Остварење I-IX 2017	Индекс		Учешће I-IX 2016	Учешће I-IX 2017
				5(4/2)	6(4/3)		
1	2	3	4	5(4/2)	6(4/3)	7	8
Домаћи авиосообраћај	73	73	78	107	107	0.00	0.00
Међународни авиосообраћај-домаћи превозиоци	2,114,267	2,215,736	2,148,449	102	97	55.49	51.76
Међународни авиосообраћај-ино превозиоци	1,696,177	1,925,259	2,002,067	118	104	44.51	48.24
УКУПНО:	3,810,517	4,141,068	4,150,594	109	100	100.00	100.00

Највеће учешће у оствареном промету путника за I-IX 2017. године по врстама авиосообраћаја имају домаћи превозиоци у међународном авиосообраћају са 51,76%, затим следе ино превозиоци у међународном авиосообраћају са 48,24% учешћа.

Број превезених путника од стране домаћих превозиоца за I-IX 2017. године у односу на исти период прошле године порастао је за 2%, а у односу на Ребаланс II Плана пословања за I-IX 2017.године мањи је за 3%.

Број превезених путника од стране ино превозиоца у међународном авиосообраћају већи је за 18% у односу на остварење за исти период претходне године и за 4% већи у односу на Ребаланс II Плана пословања I-IX 2017. године.





III квартал

Планирани и остварени промет путника у III кварталу 2017. године, као и упоредни подаци о оствареном промету у истом периоду 2016. године приказани су у табеларном прегледу.

Промет путника по врстама авиосаобраћаја

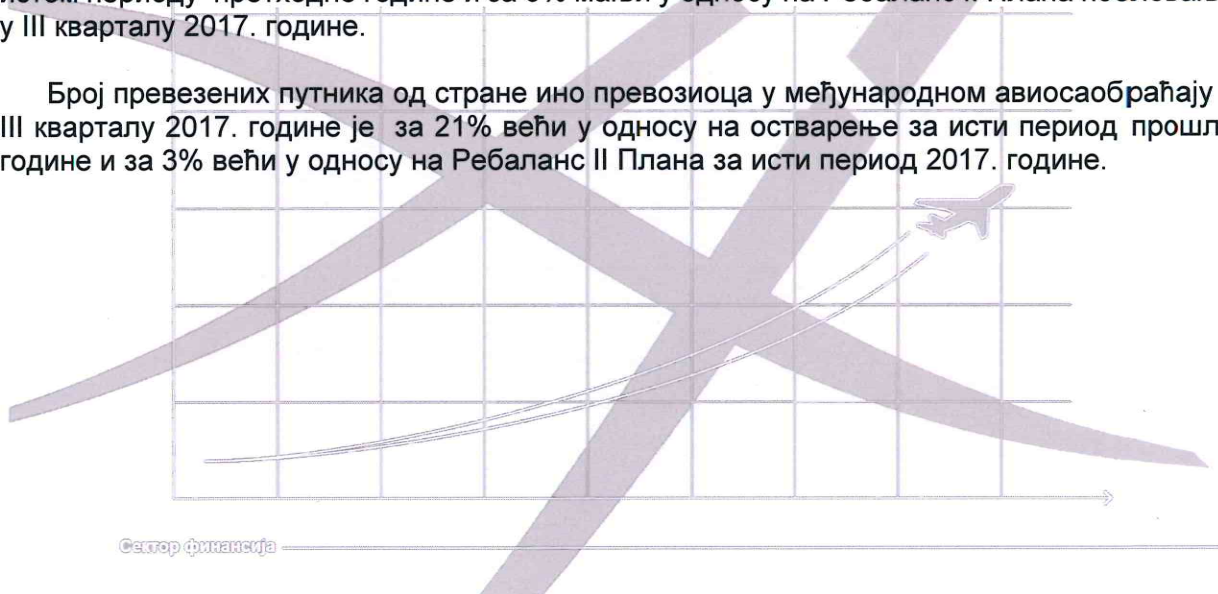
Врста авиосаобраћаја	Оставрење VII-IX 2016	Ребаланс Плана II VII-IX 2017	Оставрење VII-IX 2017	Индекс		Учешће VII-IX 2016	Учешће VII-IX 2017
				5(4/2)	6(4/3)		
1	2	3	4	5(4/2)	6(4/3)	7	8
Домаћи авиосаобраћај	31	31	14	45	45	0.00	0.00
Међународни авиосаобраћај- домаћи превозиоци	1,003,019	1,059,157	999,744	100	94	59.04	54.37
Међународни авиосаобраћај- ино превозиоци	695,777	814,820	838,943	121	103	40.96	45.63
УКУПНО:	1,698,827	1,874,008	1,838,701	108	98	100.00	100.00

На основу приказаних података може да се закључи да је промет путника у III кварталу 2017. године већи за 8% у односу на остварење за исти период 2016. године и да износи 1.838,701 путника што је за 2% мање у односу на Ребаланс II Плана пословања за исти период 2017. године.

Највеће учешће у оствареном промету путника у III кварталу 2017. године, по врстама авиосаобраћаја, имају домаћи превозиоци у међународном авиосаобраћају са 54,37% учешћа, затим следе ино превозиоци у међународном авиосаобраћају са 45,63%.

Број превезених путника од стране домаћих превозиоца у међународном авиосаобраћају, у III кварталу 2017. године, је на истом нивоу у односу на остварење у истом периоду претходне године и за 6% мањи у односу на Ребаланс II Плана пословања у III кварталу 2017. године.

Број превезених путника од стране ино превозиоца у међународном авиосаобраћају у III кварталу 2017. године је за 21% већи у односу на остварење за исти период прошле године и за 3% већи у односу на Ребаланс II Плана за исти период 2017. године.



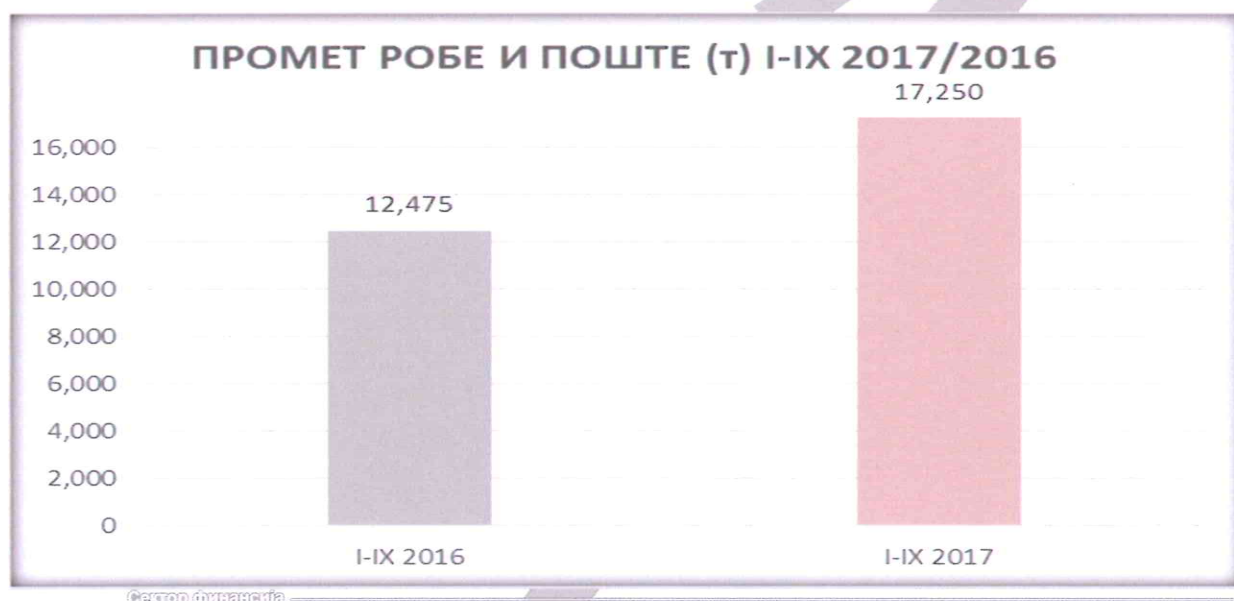
3.3. ПРОМЕТ РОБЕ И ПОШТЕ

У периоду I-XI 2017. године остварен је промет робе од 17.250 тона, што је за 38% више у односу на исти период претходне године и за 12% више у односу на Ребаланс II Плана пословања за I-IX 2017. године.

Промет робе и поште у периоду I-IX 2017. године у међународном авиосаобраћају домаћих превозиоца повећан је за 55% у односу на остварење у истом периоду 2016. године и за 26% већи у односу на Ребаланс II Плана пословања за I-IX 2017. године, док је у међународном авиосаобраћају ино превозиоца остварење у периоду I-IX 2017. године веће за 33% у односу на исти период претходне године и за 7% веће у односу на Ребаланс II Плана пословања за I-IX 2017. године.

Промет робе и поште у тонама

Врста авиосаобраћаја	Остварење I-IX 2016	Ребаланс Плана II I-IX 2017	Остварење I-IX 2017	Индекс		Учешће I-IX 2016	Учешће I-IX 2017
				5(4/2)	6(4/3)		
1	2	3	4	5(4/2)	6(4/3)	7	8
Домаћи авиосаобраћај	4	4	0	0	0	0.03	0.00
Међународни авиосаобраћај- домаћи превозиоци	3,186	3,911	4,932	155	126	25.54	28.59
Међународни авиосаобраћај- ино превозиоци	9,285	11,522	12,318	133	107	74.43	71.41
УКУПНО:	12,475	15,437	17,250	138	112	100.00	100.00





III квартал

У III кварталу 2017. године остварен је промет робе и поште од 6,845 тона, што је за 67% више од оствареног у претходној години за посматрани период и за 35% више у односу на Ребаланс II Плана у III кварталу 2017. године.

Промет робе и поште у тонама

Врста авиосаобраћаја	Оставрење VII-IX 2016	Ребаланс Плана II VII-IX 2017	Оставрење VII-IX 2017	Индекс		Учешће VII-IX 2016	Учешће VII-IX 2017
				5(4/2)	6(4/3)		
1	2	3	4			7	8
Домаћи авиосаобраћај	0	0	0	0	0	0.00	0.00
Међународни авиосаобраћај- домаћи превозиоци	1,283	1,561	1,730	135	111	31.35	25.27
Међународни авиосаобраћај- ино превозиоци	2,810	3,501	5,115	182	146	68.65	74.73
УКУПНО:	4,093	5,062	6,845	167	135	100.00	100.00

У међународном авиосаобраћају домаћих превозиоца промет робе и поште у III кварталу 2017. године је већи за 35% у односу на остварени промет за исти период претходне године и за 11% већи у односу на Ребаланс II Плана у III кварталу 2017. године.

У међународном авиосаобраћају ино превозиоца промет робе и поште у III кварталу 2017. године је већи за 82% од остварења у истом периоду претходне године и за 46% већи у односу на Ребаланс II Плана пословања у III кварталу 2017. године.

ФИЗИЧКИ ОБИМ АВИОСАОБРАЋАЈА

Врста саобраћаја	Остварење I-IX 2016.		Ребаланс Плана II I-IX 2017.		Остварење I-IX 2017.		Индекс	
	1	2	3	4	5	6	7	8
		Учешће		Учешће		Учешће		5(4/2)6(4/3)
Домаћи авиосаобраћај								
Авиооперације	49	0	49	0	35	0	71	71
Путници	73	0	73	0	78	0	107	107
Роба и пошта авиони + камиони (т)	4	0	4	0	0	0	0	0
Међународни авиосаобраћај-домаћи превозиоци								
Авиооперације	26,409	58	26,733	56	25,049	55	95	94
Путници	2,114,267	55	2,215,736	54	2,148,449	52	102	97
Роба и пошта авиони + камиони (т)	3,186	26	3,911	25	4,932	29	155	126
Међународни авиосаобраћај-ино превозиоци								
Авиооперације	18,771	42	20,556	43	20,185	45	108	98
Путници	1,696,177	45	1,925,259	46	2,002,067	48	118	104
Роба и пошта авиони + камиони (т)	9,285	74	11,522	75	12,318	71	133	107
Укупно								
Авиооперације	45,229	100	47,338	100	45,269	100	100	96
Путници	3,810,517	100	4,141,068	100	4,150,594	100	109	100
Роба и пошта авиони+ камиони (т)	12,475	100	15,437	100	17,250	100	138	112

4. ПРИХОДИ И РАСХОДИ

Друштво обавља своју пословну активност као јединствен пословни сегмент. Сходно томе приходи и расходи су приказани на нивоу Друштва.

4.1. ПРИХОДИ

У периоду I-IX 2017. године у АД Аеродром Никола Тесла Београд остварен је **укупан приход** у висини од **7.331.161.787 динара**. Овако остварен укупан приход већи је за 9% у односу на остварене приходе у истом периоду претходне године, а у односу на Ребаланс II Плана за исти период мањи је за 8%.

Структура остварених прихода за I-IX 2017. године приказана је у табели **структура прихода по врстама услуга**.

У структури остварених прихода за период I-IX 2017. године највеће учешће имају **пословни приходи** који у износу од 7.195.345.624 динара у укупним приходима учествују са 98%. Овако остварени пословни приходи **већи су за 11%** у односу на исти период претходне године и за 7% мањи у односу на Ребаланс II Плана за I-IX 2017. године.

У оквиру пословних прихода на приходе остварене пружањем **авио услуга** се односи 2.130.245.773 динара што је 29% од укупно остварених прихода. Ови приходи већи су за 3% у односу на исти период претходне године и за 4% мањи у односу на Ребаланс II Плана за I-IX 2017. године.

Приходи од **путничког сервиса** и таксе за безбедност остварени су у висини од 3.455.411.182 динара за I-IX 2017. године, што је 47% од укупно остварених прихода и већи су у односу на приходе од путничког сервиса и таксе за безбедност у истом периоду претходне године за 17% и за 2% су мањи у односу на Ребаланс II Плана за I-IX 2017. годину.

У периоду I-IX 2017. године приходи од пружања **услуга у робно-царинском магацину** остварени су у висини од 129.616.143 динара и већи су за 10% од остварених прихода по овом основу у истом периоду 2016. године, док су у односу на Ребаланс II Плана за исти период мањи за 15%.

У периоду I-IX 2017. године приходи од **осталих услуга** већи су за 17% у односу на исти период прошле године и мањи за 9% у односу на Ребаланс II Плана за I-IX 2017. године, а остварени су у висини од 705.765.714 динара. Повећање прихода од осталих услуга у периоду I-IX 2017. године у односу на исти период претходне године највећим делом односи се на: приходе од СУТЕ-а, приходе на посебан захтев- workorder, приходи од комуналних услуга, приходе од услуга одлеђивања авиона и др.

Приходи од продаје робе највећим делом односе се на приход од продаје мазута у износу од 9.757.731 динара. У периоду I-IX 2017. године продато је 285 тона мазута.

У периоду I-IX 2017. године, од издавања у **закуп пословног простора** остварен је приход у висини од 763.419.520 динара што је 8% више него у истом периоду 2016. године. Највећи део ових прихода се односи на издавање пословног простора Dufry d.o.o..

Сектор финансија

Финансијски приходи (група 66) у периоду I-IX 2017. године остварени су у износу од 116.719.014 динара и за 23% су мањи у односу на исти период 2016. године.

До пада финансијских прихода у периоду I- IX 2017. године дошло је због пада каматних стопа и делом због пада курса динара у односу на евро (курс евра на дан 30.09.2016. год. износио је 123,2929 динара, док је курс евра 30.09.2017. год. износио је 119,3659 динара).

У структури финансијских прихода за I-IX 2017. године, највећи део се односи на камате у износу од 69.118.464 динара, затим на курсне разлике- нереализоване у износу од 29.052.945 динара и реализоване курсне разлике у износу од 18.547.605 динара.

Остали приходи (група 67, 68 и 69) у периоду I-IX 2017. године остварени су у висини од 19.097.149 динара и 56% су мањи у односу на исти период 2016. године, највећим делом због прихода по основу укидања дугорочних резервисања које смо имали у 2016. години, а у периоду I-IX 2017. године није било прихода по том основу.

Главни ино купци са становишта учешћа у приходима од продаје у периоду I- IX 2017. години су: Wizz Air 558.609 хиљада динара (8,68%), Deutsche Lufthansa 472.320 хиљада динара (7,34%) и Montenegro Airlines 406.605 хиљада динара (6,32%).



СТРУКТУРА ПРИХОДА I-IX 2017

Р.Бр.	Врста услуге	Опис услуге	Остварење I-IX 2016	Ребаланс Плана II I-IX 2017	Остварење I-IX 2017	Индекси	
						7 (6/4)	8 (6/5)
1	2	3	4	5	6	7 (6/4)	8 (6/5)
	Авио услуге домаће компаније						
	614000+614004+614300+614302+614303+614304	Слетање	144,222,512	156,182,967	149,614,709	104	96
	614010+614014+614310+614312+614313+614314	Осветљење	45,593,992	49,982,941	44,617,883	98	89
	614030+614034+614330+614332+614333+614334	П/О	156,019,092	169,312,046	155,810,750	100	92
	614040+614042+614043+614044	Инфраструктура	85,958,040	93,330,527	86,234,757	100	92
	614050	Авиомостови	0	0	10,388	0	0
	614020+614024+614320+614323+614324	Приход за боравак авиона	3,318,682	3,649,571	4,103,473	124	112
I	Укупно авио услуге (домаће компаније):		435,112,318	472,458,051	440,391,960	101	93
	Авио услуге ино компаније						
	615010+615011+615012+615013+615014	Слетање	515,932,349	556,728,989	564,446,215	109	101
	615020+615021+615022+615023+615024	П/О	551,851,999	586,388,024	512,356,920	93	87
	615030+615031+615032+615033+615034	Осветљење	50,733,382	56,625,250	56,214,695	111	99
	615040+615042+615043+615044	Инфраструктура	342,401,453	369,003,880	370,071,234	108	100
	615060+615062	Авиомостови	151,516,915	163,418,610	163,419,015	108	100
	615000+615001+615002+615003+615004	Приход за боравак авиона	20,487,763	21,730,456	23,345,734	114	107
II	Укупно авио услуге (ино компаније):		1,632,923,861	1,753,895,209	1,689,853,812	103	96
I+II	Укупно авио услуге		2,068,036,179	2,226,353,260	2,130,245,773	103	96
	Путнички сервис						
	614400+614404 - домаће компаније - домаћи саобраћај	Путнички сервис д.к./д.с.	13,971	14,629	872	6	6
	614181+614182+614183+614190+614192(BRS i PRM)+614410+614412+614413+614414	Путнички сервис д.к./м.с.	1,001,288,833	1,096,934,208	991,590,248	99	90
	615150+615152+615200+615210+615212+615213+615214+615215+615862+615864+615896-PRM	Путнички сервис ино ком.	1,318,810,567	1,514,883,305	1,552,010,767	118	102
	614420+614430+614432+614433+614434+615230+615232+615233+615234	Такса за безбедност	637,384,259	908,355,647	911,809,295	143	100
III	Укупно путнички сервис		2,957,497,630	3,520,187,790	3,455,411,182	117	98
I+II+III	Укупно авио услуге и путнички сервис		5,025,533,809	5,746,541,050	5,585,656,955	111	97
	РЦМ услуге						
	614500+614510	Рцм услуге дом.тржиште	108,097,432	139,448,389	119,923,238	111	86
	615300 +615310 (ино)	Рцм услуге ино. тржиште	9,675,383	12,256,256	9,692,905	100	79
IV	Укупно РЦМ услуге:		117,772,815	151,704,645	129,616,143	110	85
V	Укупно услуге везане за авио саобраћај (I до IV):		5,143,306,625	5,898,245,695	5,715,273,098	111	97
	Остале услуге						
1	614360+615100+615102	Услуге ДЦС	18,359,199	18,329,781	14,512,498	79	79
2	614110+614112+614115+614116+614170+614173+614180+614184+614391+615872+615873+615874+615875+615876+615877+615891+615892+615895	Пос.захтев - воркордер	111,728,286	117,424,781	130,066,134	116	111
3	614130+614131+615071+615072	Вип салон	4,694,055	4,764,496	5,107,250	109	107
4	614140+614142+615090+615092	ЦУТЕ (дом + ино)	131,797,592	137,081,059	144,417,319	110	105
5	614380+615080	Лост анд фрунд	13,774,615	14,137,549	14,844,988	108	105
6	6146+615120+615400+615401	Комуналне услуге	120,159,224	123,245,299	118,702,789	99	96
7	614820+615170	Угоститељске ус. биз. кл.	0	0	182,615	0	0
8	614870+615810	Рекламни простор	47,489,307	53,180,964	50,988,733	107	96
9	614883	Комер. коришћ. Платформе	44,632,696	46,913,140	48,231,362	108	103
10	614160+614163+614164+615110+615112+615113+615114	Усл. одлеђивања авиона	58,376,597	110,037,808	115,972,405	199	105
11	Остале непоменуте услуге - дом + ино		52,559,500	149,100,303	62,739,621	119	42
VI	Остале услуге (1 до 11):		603,571,071	774,215,180	705,765,714	117	91
VII	Укупно 61 - Приходи од продаје услуга (V+VI)		5,746,877,696	6,672,460,875	6,421,038,813	112	96
	Приходи од продаје робе:						
VIII	60 - Приходи од продаје керозина + роба		56,904,778	304,479,294	10,887,292	19	4
IX	Укупно (60+61) ПРИХОДИ ОД ПРОДАЈЕ (VII+VIII)		5,803,782,474	6,976,940,169	6,431,926,105	111	92
X	64 и 65 - Закуп пословног простора		705,439,933	795,462,464	763,419,520	108	96
XI	ПОСЛОВНИ ПРИХОДИ (IX+X)	60+61+62+64+65	6,509,222,407	7,772,402,633	7,195,345,624	111	93
XII	66 - ФИНАНСИЈСКИ ПРИХОДИ		150,759,971	130,234,401	116,719,014	77	90
1	камате		76,649,486	76,856,270	69,118,464	90	90
2	курсне разлике - реализоване		58,412,389	53,378,132	18,547,605	32	35
3	курсне разлике - нереализоване		15,698,095	0	29,052,945	185	0
XIII	67, 68 и 69 ОСТАЛИ ПРИХОДИ		43,114,213	35,319,774	19,097,149	44	54
XIV	Укупно приходи (XI+XII+XIII)		6,703,096,590	7,937,956,808	7,331,161,787	109	92

Сектор финансија

III квартал

У периоду VII-IX 2017. године у АД Аеродром Никола Тесла Београд остварен је **укупан приход** у висини од **2.910.224.869 динара**. Овако остварен укупан приход већи је за 11% у односу на остварене приходе у истом периоду претходне године, а у односу на Ребаланс II Плана за VII-IX 2017. године мањи је за 9%.

У структури остварених прихода за период VII-IX 2017. године највеће учешће имају **пословни приходи** који износе 2.864.943.390 динара и већи су за 11% у односу на остварење за исти период претходне године, док су за 9% мањи у односу на Ребаланс II Плана за VII-IX 2017. године.

У оквиру пословних прихода на приходе остварене пружањем **авио услуга** у периоду VII-IX 2017. године се односи 817.868.213 динара. Ови приходи већи су од истих у односу на исти период претходне године за 6%, док су за 7% мањи у односу на Ребаланс II Плана за VII-IX 2017. године.

Приходи од **путничког сервиса и таксе за безбедност** остварени су у висини од 1.469.222.777 динара за период VII-IX 2017. године и већи су у односу на приходе од путничког сервиса у истом периоду претходне године за 15%, док су за 8% мањи у односу на Ребаланс II Плана за VII-IX 2017. године.

У периоду VII-IX 2017. године приходи од пружања **услуга у робно-царинском магацину** остварени су у висини од 42.825.186 динара и већи су за 7% у односу на остварене приходе у истом периоду претходне године и за 14% су мањи у односу на Ребаланс II Плана за VII-IX 2017. године.

У периоду VII-IX 2017. године приходи од **осталих услуга** већи су за 6% у односу на исти период прошле године, а остварени су у висини од 218.572.470 динара. Највеће учешће у овим приходима имају: приходе од CUTE-а ,приходе на посебан захтев-workorder, приходи од комуналних услуга и др.

Приходи од продаје робе остварени су од износу од 466.300 динара, и односе се на приходе од продаје пића у угоститељским објектима.

У периоду VII-IX 2017. године, од издавања у **закуп пословног простора** остварен је приход у висини од 315.988.444 динара и за 6% су већи у односу на период VII-IX 2016. године, док су за 19% већи у односу на Ребаланс II Плана за VII-IX 2017. године. Највећи део ових прихода се односи на издавање пословног простора Друштва Dufry d.o.o.

Финансијски приходи (група 66) у периоду VII-IX 2017. године исказани су у износу од 37.724.516 динара и већи су за 54% у односу на исти период прошле године и то највећим делом због повећања **нереализованих позитивних курсних разлика**-кредити, депозити, орочена средства и др.

У структури финансијских прихода за VII-IX 2017. године, највећи део се односи на камате у износу од 21.694.186 динара, затим на **нереализоване курсне разлике** у износу од 12.267.018 динара и **реализоване курсне разлике** у износу од 3.763.312 динара.

Остали приходи (група 67, 68 и 69) у периоду VII-IX 2017. године остварени су у висини од 7.556.964 динара и већи су за 15% у односу на остварење у истом периоду прошле године. Највећим делом повећање ових прихода се односи на приходе остварене по основу **наплаћених потраживања од других правних лица** и по основу **усклађивања вредности потраживања за станове солидарности** који се ревалоризују без камате.

Сектор финансија

СТРУКТУРА ПРИХОДА VII-IX 2017

Р. Бр.	Врста услуге	Опис услуге	Остварење VII-IX 2016	Ребаланс Плана II VII-IX 2017	Остварење VII-IX 2017	Индекси	
						7 (6/4)	8 (6/5)
1	2	3	4	5	6	7 (6/4)	8 (6/5)
	Авио услуге домаће компаније						
	614000+614004+614300+614302+614303+614304	Слетање	59,940,640	61,727,058	61,288,147	102	99
	614010+614014+614310+614312+614313+614314	Осветљење	17,983,044	19,754,394	17,009,926	95	86
	614030+614034+614330+614332+614333+614334	П/О	64,794,582	66,915,968	62,935,399	97	94
	614040+614042+614043+614044	Инфраструктура	35,734,501	36,886,345	34,788,019	97	94
	614050	Авиомостови	0	0	0	0	0
	614020+614024+614320+614323+614324	Приход за боравак авиона	1,005,498	1,442,393	1,910,817	190	132
I	Укупно авио услуге (домаће компаније):		179,458,265	186,726,158	177,932,308	99	95
	Авио услуге ино компаније						
	615010+615011+615012+615013+615014	Слетање	191,980,514	220,031,948	215,110,971	112	98
	615020+615021+615022+615023+615024	П/О	188,498,576	231,753,872	191,023,550	101	82
	615030+615031+615032+615033+615034	Осветљење	18,162,077	22,379,586	20,395,082	112	91
	615040+615042+615043+615044	Инфраструктура	127,244,176	145,838,719	141,043,855	111	97
	615060+615062	Авиомостови	56,090,679	64,586,748	62,791,268	112	97
	615000+615001+615002+615003+615004	Приход за боравак авиона	8,201,321	8,588,370	9,571,179	117	111
II	Укупно авио услуге (ино компаније):		590,177,343	693,179,243	639,935,905	108	92
I+II	Укупно авио услуге		769,635,608	879,905,401	817,868,213	106	93
	Путнички сервис						
	614400+614404 - домаће компаније - домаћи саобраћај	Путнички сервис д.к./д.с.	0	6,628	0	0	0
	614181+614182+614183+614190+614192(BRS i PRM)+614410+614412+614413+614414	Путнички сервис д.к./м.с.	444,471,164	497,000,107	422,506,204	95	85
	615150+615152+615200+615210+615212+615213+615214+615215+615862+615864+615896-PRM	Путнички сервис ино ком.	545,792,163	686,364,924	641,162,189	117	93
	614420+614430+614432+614433+614434+615230+615232+615233+615234	Такса за безбедност	283,209,875	411,558,733	405,554,384	143	99
III	Укупно путнички сервис		1,273,473,202	1,594,930,392	1,469,222,777	115	92
I+II+III	Укупно авио услуге и путнички сервис		2,043,108,810	2,474,835,793	2,287,090,990	112	92
	РЦМ услуге						
	614500+614510	Рцм услуге дом. тржиште	37,021,331	45,717,986	39,561,750	107	87
	615300 +615310 (ино)	Рцм услуге ино. тржиште	3,115,346	4,018,199	3,263,436	105	81
IV	Укупно РЦМ услуге:		40,136,677	49,736,184	42,825,186	107	86
V	Укупно услуге везане за авио саобраћај (I до IV):		2,083,245,487	2,524,571,977	2,329,916,176	112	92
	Остале услуге						
1	614360+615100+615102	Услуге ДЦС	5,093,976	6,109,927	6,576,710	129	108
2	614110+614112+614115+614116+614170+614173+614180+614184+614391+615872+615873+615874+615875+615876+615877+615891+615892+615895	Пос. захтев - воркордер	42,593,621	39,141,594	49,045,974	115	125
3	614130+614131+615071+615072	Вип салон	2,004,241	1,588,165	1,415,164	71	89
4	614140+614142+615090+615092	ЦУТЕ (дом + ино)	58,119,598	45,693,686	62,332,046	107	136
5	614380+615080	Лост анд фоунд	6,480,207	4,712,516	7,215,637	111	153
6	6146+615120+615400+615401	Комуналне услуге	40,086,270	41,081,766	35,040,228	87	85
7	614820+615170	Угоститељске ус. биз. кл.	0	0	181,890	0	0
8	614870+615810	Рекламни простор	15,949,824	17,726,988	16,150,207	101	91
9	614883	Комер. коришћ. Платформе	19,361,128	15,637,713	18,758,921	97	120
10	614160+614163+614164+615110+615112+615113+615114	Усл. одлеђивања авиона	0	36,679,269	0	0	0
11	Остале непоменуе услуге - дом + ино		17,304,809	49,700,101	21,855,693	126	44
VI	Остале услуге (1 до 11):		206,993,675	258,071,727	218,572,470	106	85
VII	Укупно 61 - Приходи од продаје услуга (V+VI)		2,290,239,162	2,782,643,704	2,548,488,646	111	92
	Приходи од продаје робе:						
VIII	60 - Приходи од продаје керозина + роба		851,125	101,493,098	466,300	55	0
IX	Укупно (60+61) ПРИХОДИ ОД ПРОДАЈЕ (VII+VIII)		2,291,090,287	2,884,136,802	2,548,954,946	111	88
X	64 и 65 - Закуп пословног простора		297,775,459	265,154,155	315,988,444	106	119
XI	ПОСЛОВНИ ПРИХОДИ (IX+X)	60+61+62+64+65	2,588,865,746	3,149,290,956	2,864,943,390	111	91
XII	66 - ФИНАНСИЈСКИ ПРИХОДИ		24,447,669	43,411,467	37,724,516	154	87
1	камате		23,243,818	25,618,757	21,694,186	93	85
2	курсне разлике - реализоване		4,957,279	17,792,711	3,763,312	76	21
3	курсне разлике - не реализоване		-3,753,428	0	12,267,018	-327	0
XIII	67, 68 и 69 ОСТАЛИ ПРИХОДИ		6,563,724	11,773,258	7,556,964	115	64
XIV	Укупно приходи (XI+XII+XIII)		2,619,877,139	3,204,475,682	2,910,224,869	111	91

Сектор финансија

4.2. РАСХОДИ

У периоду I-IX 2017. године остварени су **укупни расходи** у висини од **4.134.027.764 динара**. Овако остварени расходи већи су за 7% од расхода остварених у истом периоду претходне године и мањи су за 14% у односу на Ребаланс II Плана за I-IX 2017. године.

Трошкови набавне вредност продате робе (група 50) у периоду I-IX 2017. године износе 14.636.256 динара, и односе се највећим делом на набавну вредност продатог мазута у наведеном периоду.

Трошкови материјала и енергије (група 51) у периоду I-IX 2017. године износе 343.287.035 динара, учествују у укупним расходима са 8% и највећим делом се односе на: утрошену електричну енергију, утрошени основни материјал, утрошено гориво за теретна возила и друго.

У оквиру укупних расхода један од највећих износа односи се на **трошкове зарада, накнада и осталих личних расхода (група 52)** која за период I-IX 2017. године износе 2.246.004.871 динара, и већи су за 7% у односу на исти период прошле године. Промена броја и структуре начина ангажовања запослених у Друштву у корист стално запослених утицала на повећање трошкова зарада и накнада зарада.

Трошкови зарада запослених (брutto II – групе конта 520 и 521) на Аеродрому Никола Тесла Београд износе 1.501.578.487 динара, док трошкови ангажованих лица преко Омладинских задруга (конто 524000) износе 282.997.405 динара (омладинске задруге Фан, Београд, Кнез, Медијатор и Еуропа).

Групу 52 поред зарада чине још и накнаде за привремене и повремене послове, накнаде члановима органа управљања и надзора, накнаде по уговорима (уговор о делу), остали лични расходи (превоз запослених, трошкови службених путовања, солидарна помоћ, јубиларне награде и др.).

Трошкови производних услуга (група 53) у периоду I-IX 2017. године остварени су у износу од 282.459.056 динара и већи су за 18% у односу на исти период претходне године.

Структуру **Трошкова производних услуга** чине:

- **трошкови транспортних услуга који** у периоду I-IX 2017. године износе 46.832.488 динара највећим делом односе се на трошкове информација и чекирања путника, месечну подршку ИТТ за регистрацију путника и пртљага и други.
- **трошкови услуга одржавања који** у периоду I-IX 2017. године износе 116.662.269 динара већи за 23% у односу на исти период 2016 године, највећим делом због повећања трошкова услуга на одржавању осталих основних средстава.
- **трошкови закупнина који** у периоду I-IX 2017. године износе 29.806.007 динара, а највећим делом се односе на закуп пословног простора правних лица и закупа лиценци. Трошкови закупнина мањи су у периоду I-IX 2017. године у односу на исти период претходне године за 1%.
- **трошкови рекламе и пропаганде** износе 54.680.309 динара.

- **трошкови осталих услуга** највећим делом се односе на трошкови за воду, канализацију и остварени су у износу од 34.477.983 и већи су за 14% у односу на исти период 2016 године.

Трошак **амортизације и резервисања** (група 54) за период I-IX 2017. године износи 586.672.042 динара и мањи је за 10% у односу на исти период претходне године, због смањене основице за обрачун амортизација која је формирана након процене вредности основних средстава 31.12.2016. године.

Нематеријални трошкови (група конта 55) у периоду I-IX 2017. године остварени су у износу од 343.427.664 динара и већи су у односу на исти период претходне године, највећим делом због разграничених трошкова консалтинг услуга.

Структуру **нематеријалних трошкова** (група 55) чине:

- **трошкови непроизводних услуга** су најзначајнији трошкови у групи нематеријалних трошкова и остварени су у износу од 219.461.625 динара и највећим делом се односе на разграничене трошкове консалтинг услуга у износу од 72.549.283 динара.
- **трошкови репрезентације** (4.004.835 динара) и
- **трошкови премија осигурања** (25.222.642 динара)
- **трошкови платног промета** (4.021.272 динара)
- **трошкови чланарина** (3.802.408 динара)
- **трошкови пореза** (60.875.369 динара)
- **остали нематеријални трошкови** (26.039.514 динара)

Финансијски расходи (група 56) у периоду I-IX 2017. године исказани су у износу од 237.324.303 динара и три пута су већи у односу на исти период 2016. године.

До раста финансијских расхода у периоду I-IX 2017. године дошло је највећим делом због раста негативних курсних разлика, односно због пада курса динара у односу на евро (курс евра на дан 30.09.2016. год. износио је 123,2929 динара, док је курс евра 30.09.2017. год. износио је 119,3659 динара).

Нереализоване негативне курсне разлике у трећем кварталу 2017. године остварене су у износу од 143.458.876 динара и учествују са 60% у структури укупних финансијских расхода.

Реализоване негативне курсне разлике остварене су у износу од 66.862.884 динара и учествују са 28% у структури укупних финансијских расхода.

У структури финансијских расхода, остварени расходи од камата учествују са 11%, и износе 27.002.544 динара и мањи су у односу на исти период прошле године за 13%. Наведени расходи од камата највећим делом односе се на камате на дугорочне обавезе по кредитима (ЕИВ – реконструкција Терминала).

Остали расходи (група 57, 58 и 59) у периоду I-IX 2017. године остварени су у износу од 80.216.536 динара, док су у истом периоду прошле године износили 227.310.045 динара.

Потребно је нагласити да је до пада остварених Осталих расхода у периоду I- IX 2017. године у односу на исти период 2016 године, дошло због значајно мањих трошкова по основу исправки вредности потраживања од домаћих купаца (Јат техника, Air Serbia, Air Serbia –кетеринг и др.).

СТРУКТУРА РАСХОДА I-X 2017

Кonto	Назив kонта	Oстварење I-X 2016	Ребаланс Плана II I-X 2017	Oстварење I-X 2017	ИНДЕКСИ	
					6(5/3)	7(5/4)
1	2	3	4	5	6(5/3)	7(5/4)
50	НАБАВНА ВРЕДНОСТ ПРОДАТЕ РОБЕ	51,662,587	286,650,000	14,636,256	28	5
501	НАБАВНА ВРЕДНОСТ ПРОДАТЕ РОБЕ	51,662,587	286,650,000	14,636,256	28	5
51	ТРОШКОВИ МАТЕРИЈАЛА И ЕНЕРГИЈЕ	316,369,916	404,164,282	343,287,035	109	85
511	ТРОШКОВИ МАТЕРИЈАЛА ЗА ИЗРАДУ	77,626,073	151,696,027	103,303,093	133	68
512	ТРОШКОВИ РЕЖИСКОГ МАТЕРИЈАЛА	8,534,167	8,442,703	15,638,332	183	185
513	ТРОШКОВИ ГОРИВА И ЕНЕРГИЈЕ	187,248,913	180,750,000	202,682,329	108	112
514	ТРОШКОВИ РЕЗЕРВНИХ ДЕЛОВА	29,353,405	58,890,996	21,625,280	74	37
515	ТРОШКОВИ ЈЕДНОКРАТНОГ ОТПИСА АЛАТА И ИНВЕНТАРА	13,607,358	4,384,557	38,000	0	1
52	ТРОШКОВИ ЗАРАДА, НАКАНАДА И ОСТАЛИ ЛИЧНИ РАСХОДИ	2,108,101,661	2,172,260,157	2,246,004,871	107	103
520	ТРОШКОВИ ЗАРАДА И НАКАНАДА ЗАРАДА (БРУТО)	1,223,334,165	1,266,690,936	1,273,603,456	104	101
521	ТРОШКОВИ ПОРЕЗА И ДОПРИНОСА НА ЗАРАДЕ И НАКАНАДЕ ЗАРАДА - ПОСЛОДАВАЦ	218,976,816	226,737,677	227,975,031	104	101
522	ТРОШКОВИ НАКАНАДА ПО УГОВОРУ О ДЕЛУ - БРУТО	319,532	287,579	263,585	82	92
524	ТРОШКОВИ НАКАНАДА ПО ПРИВРЕМЕНИМ И ПОВРЕМЕНИМ ПОСЛОВИМА - БРУТО	413,693,133	415,423,550	473,709,320	115	114
525	НАКАНАДЕ ФИЗИЧКИМ ЛИЦИМА ПО ОСНОВУ ОСТАЛИХ УГОВОРА - БРУТО	0	150,000	0	0	0
526	НАКАНАДА ДИРЕКТОРУ, ОДНОСНО ЧЛАНОВИМА ОРГАНА УПРАВЉАЊА И НАДЗОРА - БРУТО	6,108,503	6,076,809	6,588,967	108	108
529	ОСТАЛИ ЛИЧНИ РАСХОДИ И НАКАНАДЕ	245,669,513	256,893,606	263,864,512	107	103
53	ТРОШКОВИ ПРОИЗВОДНИХ УСЛУГА	239,051,431	550,556,292	282,459,056	118	51
531	ТРОШКОВИ ТРАНСПОРТНИХ УСЛУГА	55,523,871	57,241,922	46,832,488	84	82
532	ТРОШКОВИ УСЛУГА ОДРЖАВАЊА	94,750,339	275,311,864	116,662,269	123	42
533	ТРОШКОВИ ЗАКУПНИНА	30,127,331	58,920,114	29,806,007	99	51
535	ТРОШКОВИ ЗА РЕКЛАМЕ И ПРОПАГАНДЕ	28,482,151	70,552,500	54,680,309	192	78
539	ТРОШКОВИ ОСТАЛИХ УСЛУГА	30,167,739	88,529,892	34,477,983	114	39
54	ТРОШКОВИ АМОРТИЗАЦИЈЕ И РЕЗЕРВИСАЊА	651,832,234	639,750,000	586,672,042	90	92
540	ТРОШКОВИ АМОРТИЗАЦИЈЕ	643,032,234	633,750,000	578,302,042	90	91
545	РЕЗЕРВИСАЊА ЗА НАКАНАДЕ ЗАПОСЛЕНИМА	0	0	0	0	0
549	ОСТАЛА ДУГОРОЧНА РЕЗЕРВИСАЊА	8,800,000	6,000,000	8,370,000	95	140
55	НЕМАТЕРИЈАЛНИ ТРОШКОВИ	213,109,255	701,855,105	343,427,664	161	49
550	ТРОШКОВИ НЕПРОИЗВОДНИХ УСЛУГА	104,448,690	577,406,125	219,461,625	210	38
551	ТРОШКОВИ РЕПРЕЗЕНТАЦИЈЕ	2,953,625	5,919,415	4,004,835	136	68
552	ТРОШКОВИ ПРЕМИЈА ОСИГУРАЊА	16,166,285	26,366,057	25,222,642	156	96
553	ТРОШКОВИ ПЛАТНОГ ПРОМЕТА	4,036,590	3,931,913	4,021,272	100	102
554	ТРОШКОВИ ЧЛАНАРИНА	7,739,585	7,541,585	3,802,408	49	50
555	ТРОШКОВИ ПОРЕЗА	59,894,903	62,277,227	60,875,369	102	98
559	ОСТАЛИ НЕМАТЕРИЈАЛНИ ТРОШКОВИ	17,869,577	18,412,783	26,039,514	146	141
I	ПОСЛОВНИ РАСХОДИ	3,580,127,083	4,755,235,836	3,816,486,924	107	80
56	ФИНАНСИЈСКИ РАСХОДИ	72,648,525	41,903,869	237,324,303	327	566
562	РАСХОДИ КАМАТА	31,085,721	26,940,022	27,002,544	87	100
563	НЕГАТИВНЕ КУРСНЕ РАЗЛИКЕ	41,543,191	14,946,194	203,723,746	490	1363
564	РАСХОД ПО ОСНОВУ ЕФЕКТА ВАЛУТНЕ КЛУЗУЛЕ	19,614	17,653	6,598,014	33639	37377
II	ФИНАНСИЈСКИ РАСХОДИ	72,648,525	41,903,869	237,324,303	327	566
57	ОСТАЛИ РАСХОДИ	23,184,256	16,589,032	34,173,171	147	206
570	ГУБИЦИ ПО ОСНОВУ РАСХОДА И ПРОДАЈЕ НЕМАТЕРИЈАЛНИХ УЛАГАЊА НЕКРЕТ. И ОПРЕМЕ	688,219	75,000	2,571,612	374	3429
571	ГУБИЦИ ПО ОСНОВУ РАСХОДОВАЊА И ПРОДАЈЕ БИОЛОШКИХ СРЕДСТАВА	15,000	0	80,000	533	0
574	МАЊКОВИ	0	0	581	0	0
575	УГОВОРЕНА ЗАШТИТА ОД РИЗИКА КОЈА СЕ НЕ ПРИКАЗУЈЕ КАО РЕВ. РЕЗЕРВА	347	0	6,462	1864	0
576	РАСХОДИ ПО ОСНОВУ ДИРЕКТНИХ ОТПИСА ПОТРАЖИВАЊА	0	0	2,021,353	0	0
577	РАСХОД - РАСХОДОВАЊЕ	0	0	0	0	0
579	ОСТАЛИ НЕПОМЕНУТИ РАСХОДИ	22,480,691	16,514,032	29,493,164	131	179
58	РАСХОД ПО ОСНОВУ ОБЕЗВРЕЂЕЊА ИМОВИНЕ	204,125,789	0	44,738,215	22	0
582	ОБЕЗВРЕЂЕЊЕ НЕКРЕТНИНА, ПОСТРОЈЕЊА, ОПРЕМЕ	0	0	0	0	0
583	ОБЕЗВРЕЂЕЊЕ ДУГОРОЧНИХ ФИНАНСИЈСКИХ И ДРУГИХ ХОВ РАСПОЛОЖ ЗА ПРОДАЈУ	0	0	3,487,309	0	0
585	ОБЕЗВРЕЂЕЊЕ ПОТРАЖИВАЊА КРАТКОРОЧНИХ ФИНАНСИЈСКИХ	204,125,789	0	41,250,906	20	0
589	ОБЕЗВРЕЂЕЊЕ ОСТАЛЕ ИМОВИНЕ	0	0	0	0	0
59	РАСХОДИ РАНИЈИХ ГОДИНА	0	0	1,305,150	0	0
591	РАСХОДИ РАНИЈИХ ГОДИНА	0	0	0	0	0
592	РАСХОДИ ПО ОСН. ИСПР. ГРЕШ. ИЗ РАН. ГОД. КОЈЕ НИСУ МАТ. ЗНАЧАЈНЕ	0	0	1,305,150	0	0
III	ОСТАЛИ РАСХОДИ	227,310,045	16,589,032	80,216,536	35	484
	УКУПНИ РАСХОДИ	3,880,085,653	4,813,728,737	4,134,027,764	107	86

Саговорница

III квартал

У периоду VII-IX 2017. године остварени су **укупни расходи** у висини од **1.353.342.048 динара**. Овако остварени расходи мањи су за 5% од расхода остварених у истом периоду претходне године и мањи су за 16% у односу на Ребаланс II Плана расхода за VII-IX 2017. године.

Набавна вредност продате робе (група 50) остварена је у износу од 377.413 динара и у целини се односи на набавну вредност продатог пића у угоститељским објектима.

Трошкови материјала (група 51) у периоду VII-IX 2017. године износе 107.031.489 динара и учествују у укупним расходима са 8% и највећим делом се односе на: утрошену електричну енергију, утрошен основни материјал, утрошена радна одећа и обућа, и други.

У оквиру укупних расхода на **трошкове зарада, накнада и осталих личних расхода** (група 52) за период VII-IX 2017. године остварен је износ од 740.770.012 динара, и за 8% су већи у односу на исти период прошле године.

Трошкови зарада запослених (брutto II – групе конта 520 и 521) у Аеродрому Никола Тесла Београд износе 494.959.440 динара, док трошкови ангажованих лица преко Омладинских задруга (Фан, Београд, Кнез, Медијатор и Еуропа - конто 524000) износе 90.247.587 динара.

Групу 52 поред зарада чине још и накнаде по уговорима (уговор о делу), накнаде за привремене и повремене послове, остали лични расходи (превоз запослених, трошкови службених путовања, солидарна помоћ, јубиларне награде и др.), уговор о допунском раду, накнаде члановима Надзорног одбора и Скупштине акционара и др.

Трошкови производних услуга (група 53) у периоду VII-IX 2017. године остварени су у износу од 78.716.468 динара и већи су за 11% у односу на исти период претходне године.

Структуру трошкова производних услуга чине:

- **трошкови транспортних услуга** који у периоду VII-IX 2017. године износе 16.987.467 динара највећим делом односе се на: трошкове информација и чекирања путника, месечну подршку ИТТ за регистрацију путника и пртљага и други;
- **трошкови услуга одржавања** који у периоду VII-IX 2017. године износе 28.754.145 динара, већи су за 8% у односу на исти период 2016 године, највећим делом због значајног раста трошкова услуга на одржавању осталих основних средстава;
- **трошкови закупнина** који у периоду VII-IX 2017. године износе 12.292.125 динара, највећим делом се односе на закуп пословног простора правних лица, затим на трошкове закупа лиценци;
- **трошкови рекламе и пропаганде** који у периоду VII-IX 2017. године износе 6.398.505 динара;
- **трошкови осталих услуга** који у периоду VII-IX 2017. године износе 14.284.226 динара и већи су за 31% у односу на исти период 2016 године, највећим делом се односе на трошкове за воду, канализацију и др.,

Трошкови амортизације и резервисања (група 54) за период VII-IX 2017. године износи 214.903.461 динара и мањи су за 8% у односу на исти период претходне године, због смањене основице за обрачун амортизација која је формирана након процене вредности основних средстава 31.12.2016. године.

Нематеријални трошкови (група конта 55) у период VII-IX 2017. године остварени су у износу од 98.830.454 динара и већи су за 16% односу на исти период претходне године.

Структуру нематеријалних трошкова (група 55) чине:

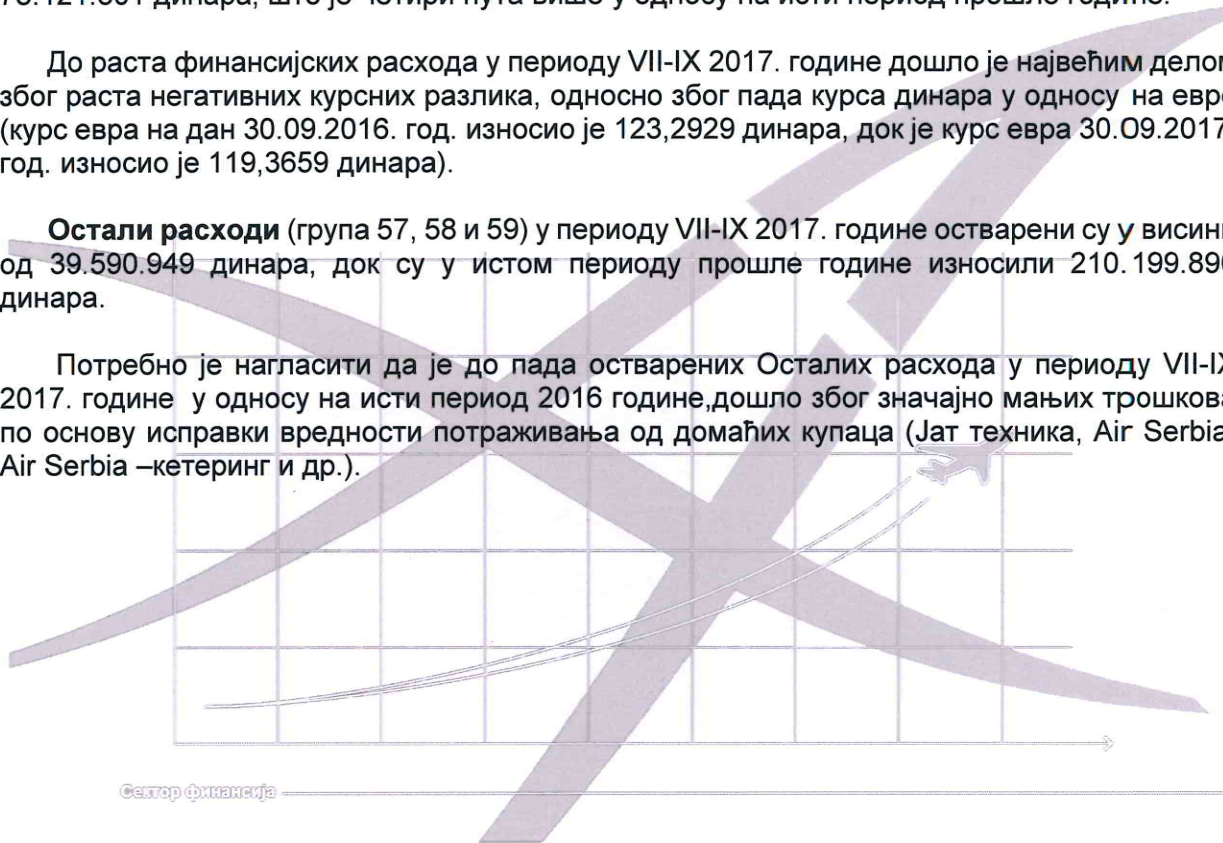
- **трошкови непроизводних услуга** који у периоду VII-IX 2017. године износе 61.625.148 динара најзначајнији су трошкови у групи нематеријалних трошкова и највећим делом се односе на услуге консалтинга у износу од 23.813.094 динара. У оквиру ове групе трошкова спадају још и:
- **трошкови репрезентације** који у периоду VII-IX 2017. године износе 2.316,652 динара;
- **трошкови премија осигурања** који у периоду VII-IX 2017. године износе 7.919.646 динара;
- **трошкови платног промета** који у периоду VII-IX 2017. године износе 1.067.911 динара;
- **трошкови чланарина** који у периоду VII-IX 2017. године износе 2.421.444 динара;
- **трошкови пореза** који у периоду VII-IX 2017. године износе 20.657.444 динара;
- **остали нематеријални трошкови** који у периоду VII-IX 2017. године износе 2.822.209 динара.

Финансијски расходи (група 56) у периоду VII-IX 2017. године исказани су у износу од 73.121.801 динара, што је четири пута више у односу на исти период прошле године.

До раста финансијских расхода у периоду VII-IX 2017. године дошло је највећим делом због раста негативних курсних разлика, односно због пада курса динара у односу на евро (курс евра на дан 30.09.2016. год. износио је 123,2929 динара, док је курс евра 30.09.2017. год. износио је 119,3659 динара).

Остали расходи (група 57, 58 и 59) у периоду VII-IX 2017. године остварени су у висини од 39.590.949 динара, док су у истом периоду прошле године износили 210.199.890 динара.

Потребно је нагласити да је до пада остварених Осталих расхода у периоду VII-IX 2017. године у односу на исти период 2016 године, дошло због значајно мањих трошкова по основу исправки вредности потраживања од домаћих купаца (Јат техника, Air Serbia, Air Serbia –кетеринг и др.).



Сектор финансија

СТРУКТУРА РАСХОДА VII-IX 2017

Кonto	Назив kонта	Oстварење VII-X 2016	Ребаланс Плана II VII-X 2017	Oстварење VII-X 2017	ИНДЕКСИ	
					6(5/3)	7(5/4)
1	2	3	4	5		
50	НАБАВНА ВРЕДНОСТ ПРОДАТЕ РОБЕ	428,712	95,550,000	377,413	88	0
501	НАБАВНА ВРЕДНОСТ ПРОДАТЕ РОБЕ	428,712	95,550,000	377,413	88	0
51	ТРОШКОВИ МАТЕРИЈАЛА И ЕНЕРГИЈЕ	112,904,723	134,721,427	107,031,489	95	79
511	ТРОШКОВИ МАТЕРИЈАЛА ЗА ИЗРАДУ	28,489,290	50,565,342	27,892,412	98	55
512	ТРОШКОВИ РЕЖИСКОГ МАТЕРИЈАЛА	4,564,454	2,814,234	4,264,396	93	152
513	ТРОШКОВИ ГОРИВА И ЕНЕРГИЈЕ	59,963,140	60,250,000	62,207,705	104	103
514	ТРОШКОВИ РЕЗЕРВНИХ ДЕЛОВА	14,919,210	19,630,332	12,628,976	85	64
515	ТРОШКОВИ ЈЕДНОКРАТНОГ ОТПИСА АЛАТА И ИНВЕНТАРА	4,968,630	1,461,519	38,000	1	3
52	ТРОШКОВИ ЗАРАДА, НАКАНАДА И ОСТАЛИ ЛИЧНИ РАСХОДИ	688,788,499	724,086,719	740,770,012	108	102
520	ТРОШКОВИ ЗАРАДА И НАКАНАДА ЗАРАДА (БРУТО)	399,126,477	422,230,312	419,812,928	105	99
521	ТРОШКОВИ ПОРЕЗА И ДОПРИНОСА НА ЗАРАДЕ И НАКАНАДЕ ЗАРАДА - ПОСЛОДАВАЦ	71,443,640	75,579,226	75,146,511	105	99
522	ТРОШКОВИ НАКАНАДА ПО УГОВОРУ О ДЕЛУ - БРУТО	0	95,860	55,696	0	58
524	ТРОШКОВИ НАКАНАДА ПО ПРИВРЕМЕНИМ И ПОВРЕМЕНИМ ПОСЛОВИМА - БРУТО	136,480,222	138,474,517	157,548,608	115	114
525	НАКАНАДЕ ФИЗИЧКИМ ЛИЦИМА ПО ОСНОВУ ОСТАЛИХ УГОВОРА - БРУТО	0	50,000	0	0	0
526	НАКАНАДА ДИРЕКТОРУ, ОДНОСНО ЧЛАНОВИМА ОРГАНА УПРАВЉАЊА И НАДЗОРА - БРУТО	1,916,311	2,025,603	2,210,756	115	109
529	ОСТАЛИ ЛИЧНИ РАСХОДИ И НАКАНАДЕ	79,821,849	85,631,202	85,995,513	108	100
53	ТРОШКОВИ ПРОИЗВОДНИХ УСЛУГА	70,653,707	183,518,764	78,716,468	111	43
531	ТРОШКОВИ ТРАНСПОРТНИХ УСЛУГА	18,677,177	19,080,641	16,987,467	91	89
532	ТРОШКОВИ УСЛУГА ОДРЖАВАЊА	26,613,201	91,770,621	28,754,145	108	31
533	ТРОШКОВИ ЗАКУПЉИНА	7,120,705	19,640,038	12,292,125	173	63
535	ТРОШКОВИ ЗА РЕКЛАМЕ И ПРОПАГАНДЕ	7,309,268	23,517,500	6,398,505	88	27
539	ТРОШКОВИ ОСТАЛИХ УСЛУГА	10,933,357	29,509,964	14,284,226	131	48
54	ТРОШКОВИ АМОРТИЗАЦИЈЕ И РЕЗЕРВИСАЊА	232,939,645	213,250,000	214,903,461	92	101
540	ТРОШКОВИ АМОРТИЗАЦИЈЕ	226,139,645	211,250,000	211,903,461	94	100
545	РЕЗЕРВИСАЊА ЗА НАКАНАДЕ ЗАПОСЛЕНИМА	0	0	0	0	0
549	ОСТАЛА ДУГОРОЧНА РЕЗЕРВИСАЊА	6,800,000	2,000,000	3,000,000	44	150
55	НЕМАТЕРИЈАЛНИ ТРОШКОВИ	85,239,215	233,951,702	98,830,454	116	42
550	ТРОШКОВИ НЕПРОИЗВОДНИХ УСЛУГА	48,070,947	192,468,708	61,625,148	128	32
551	ТРОШКОВИ РЕПРЕЗЕНТАЦИЈЕ	1,000,342	1,973,138	2,316,652	232	117
552	ТРОШКОВИ ПРЕМИЈА ОСИГУРАЊА	4,056,910	8,788,686	7,919,646	195	90
553	ТРОШКОВИ ПЛАТНОГ ПРОМЕТА	1,327,735	1,310,638	1,067,911	80	81
554	ТРОШКОВИ ЧЛАНАРИНА	1,776,118	2,513,862	2,421,444	136	96
555	ТРОШКОВИ ПОРЕЗА	20,276,061	20,759,076	20,657,444	102	100
559	ОСТАЛИ НЕМАТЕРИЈАЛНИ ТРОШКОВИ	8,731,102	6,137,594	2,822,209	32	46
I	ПОСЛОВНИ РАСХОДИ	1,190,954,499	1,585,078,612	1,240,629,298	104	78
56	ФИНАНСИЈСКИ РАСХОДИ	18,154,816	13,967,956	73,121,801	403	523
562	РАСХОДИ КАМАТА	9,445,880	8,980,007	8,001,430	85	89
563	НЕГАТИВНЕ КУРСНЕ РАЗЛИКЕ	8,705,167	4,982,065	62,704,321	720	1,259
564	РАСХОД ПО ОСНОВУ ЕФЕКТА ВАЛУТНЕ КЛУЗУЛЕ	3,769	5,884	2,416,051	64106	41,060
II	ФИНАНСИЈСКИ РАСХОДИ	18,154,816	13,967,956	73,121,801	403	523
57	ОСТАЛИ РАСХОДИ	6,080,989	5,529,677	19,442,916	320	352
570	ГУБИЦИ ПО ОСНОВУ РАСХОДА И ПРОДАЈЕ НЕМАТЕРИЈАЛНИХ УЛАГАЊА НЕКРЕТ. И ОПРЕМЕ	688,219	25,000	0	0	0
571	ГУБИЦИ ПО ОСНОВУ РАСХОДОВАЊА И ПРОДАЈЕ БИОЛОШКИХ СРЕДСТАВА	0	0	0	0	0
574	МАЊКОВИ	0	0	0	0	0
575	УГОВОРЕНА ЗАШТИТА ОД РИЗИКА КОЈА СЕ НЕ ПРИКАЗУЈЕ КАО РЕВ. РЕЗЕРВА	0	0	6,462	0	0
576	РАСХОДИ ПО ОСНОВУ ДИРЕКТНИХ ОТПИСА ПОТРАЖИВАЊА	0	0	2,021,353	0	0
577	РАСХОД - РАСХОДОВАЊЕ	0	0	0	0	0
579	ОСТАЛИ НЕПОМЕНУТИ РАСХОДИ	5,392,770	5,504,677	17,415,101	323	316
58	РАСХОД ПО ОСНОВУ ОБЕЗВРЕЂЕЊА ИМОВИНЕ	204,118,901	0	19,699,793	10	0
582	ОБЕЗВРЕЂЕЊЕ НЕКРЕТНИНА, ПОСТРОЈЕЊА, ОПРЕМЕ	0	0	0	0	0
583	ОБЕЗВРЕЂЕЊЕ ДУГОРОЧНИХ ФИНАНСИЈСКИХ И ДРУГИХ ХОВ РАСПОЛОЖ ЗА ПРОДАЈУ	0	0	2,618,531	0	0
585	ОБЕЗВРЕЂЕЊЕ ПОТРАЖИВАЊА КРАТКОРОЧНИХ ФИНАНСИЈСКИХ	204,118,901	0	17,081,262	8	0
589	ОБЕЗВРЕЂЕЊЕ ОСТАЛЕ ИМОВИНЕ	0	0	0	0	0
59	РАСХОДИ РАНИЈИХ ГОДИНА	0	0	448,240	0	0
591	РАСХОДИ РАНИЈИХ ГОДИНА	0	0	0	0	0
592	РАСХОДИ ПО ОСН. ИСПР. ГРЕШ. ИЗ РАН. ГОД. КОЈЕ НИСУ МАТ. ЗНАЧАЈНЕ	0	0	448,240	0	0
III	ОСТАЛИ РАСХОДИ	210,199,890	5,529,677	39,590,949	19	716
	УКУПНИ РАСХОДИ	1,419,309,206	1,604,576,246	1,353,342,048	95	84

Сектор финансија

4.3. ЗАРАДЕ


У периоду I-IX 2017. године за **зараде запослених** исплаћен је укупан износ од **1.273.603.457 динара (брuto I)**, и за 4 % су већи у односу на исти период 2016. године и за 1% већи у односу на Планиране величине за период I-IX 2017. године.

ЗАРАДЕ БРУТО I

Месец	Остварење I-IX 2016	Ребаланс II плана I-IX 2017	Остварење I-IX 2017	Индекс	
				5(4/2)	6(4/3)
1	2	3	4	5(4/2)	6(4/3)
Јануар	148,211,040	140,743,437	141,135,782	95	100
Фебруар	132,265,745	140,743,437	136,689,966	103	97
Март	129,326,788	140,743,437	156,678,124	121	111
Април	148,264,265	140,743,437	141,617,053	96	101
Мај	135,787,982	140,743,437	140,344,009	103	100
Јун	130,351,868	140,743,437	137,367,769	105	98
Јул	129,865,654	140,743,437	137,263,594	106	98
Август	138,429,129	140,743,437	144,345,988	104	103
Септембар	130,831,694	140,743,437	138,161,173	106	98
Укупно зарада:	1,223,334,165	1,266,690,933	1,273,603,457	104	101

У периоду I-IX 2017. године исплаћене су зараде запосленима сходно појединачним уговорима о раду.

У периоду I-IX текуће године **просечна Бруто I зарада** у Друштву износила је **109.540 динара** и већа је од исте за претходну годину за 3%. У периоду I-IX 2017 године **просечна Нето зарада** у Друштву износила је **77.970 динара** и већа је за 3% у односу на исти период претходне године.



ПРОСЕЧНА БРУТО I ЗАРАДА

Месец	АД АНТ
Јануар	109,462 дин.
Фебруар	107,288 дин.
Март	122,177 дин.
Април	109,278 дин.
Мај	108,368 дин.
Јун	105,506 дин.
Јул	105,074 дин.
Август	113,608 дин.
Септембар	105,100 дин.
Просек I-IX 2017	109,540 дин.
Просек I-IX 2016	106,170 дин.
I-IX 2017/I-IX 2016	103


ПРОСЕЧНА НЕТО ЗАРАДА

Месец	АД АНТ
Јануар	77,907 дин.
Фебруар	76,400 дин.
Март	86,827 дин.
Април	77,785 дин.
Мај	77,145 дин.
Јун	75,137 дин.
Јул	74,834 дин.
Август	80,847 дин.
Септембар	74,847 дин.
Просек I-IX 2017	77,970 дин.
Просек I-IX 2016	75,576 дин.
I-IX 2017/I-IX 2016	103

Просечан број запослених и радно ангажованих лица:

БРОЈ РАДНИКА У 2017. год.

Период	Одређено	Неодређено	Укупно	ОЗ	ПП послови	СВЕГА
Просек I-III 2017	503	827	1331	416	245	1992
Просек I-VI 2017	380	958	1338	408	255	2001
Просек I-IX 2017	343	1001	1345	401	261	2007



4.4 ФИНАНСИЈСКИ РЕЗУЛТАТ I-IX 2017. ГОДИНЕ

У периоду I-IX 2017. године исказана је бруто добит Друштва у висини од 3.197.134.023 динара.

Овако исказана бруто добит је већа за 13% од бруто добити у истом периоду 2016 године, а за 2% је већа у односу на бруто добит планирану у Ребалансу II плана пословања за трећи квартал 2017.године.

ФИНАНСИЈСКИ РЕЗУЛТАТ АНТ/ЗО I-IX 2017. год.

Р.Бр.	Позиција	Остварење I-IX 2016	Ребаланс Плана II I-IX 2017	Остварење I-IX 2017	Индекс	
					6(5/3)	7(5/4)
1	2	3	4	5		
1	Пословни приходи	6,509,222,407	7,772,402,633	7,195,345,624	111	93
2	Пословни расходи	3,580,127,083	4,755,235,836	3,816,486,924	107	80
3	Пословни добитак (1-2)	2,929,095,324	3,017,166,797	3,378,858,700	115	112
4	Финансијски приходи	150,759,971	130,234,401	116,719,014	77	90
5	Финансијски расходи	72,648,525	41,903,869	237,324,303	327	566
6	Финансијски добитак (4-5)	78,111,445	88,330,532		0	0
6а	Финансијски губитак (5-4)			120,605,290	0	0
7	Остали приходи	43,114,213	35,319,774	19,097,149	44	54
8	Остали расходи	227,310,045	16,589,032	80,216,536	35	484
9	Остали добитак (7-8)		18,730,742		0	0
9а	Остали губитак (8-7)	184,195,832		61,119,387	33	0
10	Укупан приход (1+4+7)	6,703,096,590	7,937,956,808	7,331,161,787	109	92
11	Укупан расход (2+5+8)	3,880,085,653	4,813,728,737	4,134,027,764	107	86
12	Укупна бруто добит (10-11)	2,823,010,937	3,124,228,071	3,197,134,023	113	102
12а	Укупан бруто губитак (11-10)					
13	Порески расход периода	294,099,598	468,634,211	446,244,780	152	95
14	Одложени порески расход периода	174,697,289	37,500,000	58,268,250	33	155
15	Одложени порески приход периода					
16	Исплаћена лична примања послодавцу					
17	Нето добит	2,354,214,050	2,618,093,861	2,692,620,993	114	103

У периоду I-IX 2017. године исказана је нето добит Друштва у висини од 2.692.620.993 динара. Овако исказана нето добит је већа за 14% од нето добити у истом периоду 2016 године, а за 3% је већа у односу на нето добит планирану у Ребалансу II плана пословања за трећи квартал 2017.године.

III квартал

У периоду VII-IX 2017. године исказана је **брutto добит** Друштва у висини од 1.556.882.821 динара и већа је за 30% од бруто добити у истом периоду 2016. године, а за 3% је мања у односу на бруто добит планирану у Ребалансу II плана пословања за трећи квартал 2017.године.

ФИНАНСИЈСКИ РЕЗУЛТАТ АНТ/ЗО VII-IX

Р.Бр.	Позиција	Остварење VII-IX 2016	Ребаланс Плана II VII-IX 2017	Остварење VII-IX 2017	Индекс	
					6(5/3)	7(5/4)
1	2	3	4	5	6(5/3)	7(5/4)
1	Пословни приходи	2,588,865,746	3,149,290,956	2,864,943,390	111	91
2	Пословни расходи	1,190,954,499	1,585,078,612	1,240,629,298	104	78
3	Пословни добитак (1-2)	1,397,911,246	1,564,212,344	1,624,314,092	116	104
4	Финансијски приходи	24,447,669	43,411,467	37,724,516	154	87
5	Финансијски расходи	18,154,816	13,967,956	73,121,801	403	523
6	Финансијски добитак (4-5)	6,292,853	29,443,511		0	
6а	Финансијски губитак (5-4)			35,397,286	0	
7	Остали приходи	6,563,724	11,773,258	7,556,964	115	64
8	Остали расходи	210,199,890	5,529,677	39,590,949	19	716
9	Остали добитак (7-8)		6,243,581		0	
9а	Остали губитак (8-7)	203,636,166		32,033,985	0	
10	Укупан приход (1+4+7)	2,619,877,139	3,204,475,682	2,910,224,869	111	91
11	Укупан расход (2+5+8)	1,419,309,206	1,604,576,246	1,353,342,048	95	84
12	Укупна бруто добит (10-11)	1,200,567,933	1,599,899,436	1,556,882,821	130	97
12а	Укупан бруто губитак (11-10)					
13	Порески расход периода	122,546,689	239,984,915	230,598,172	188	96
14	Одложени порески расход периода	97,869,118	12,500,000	20,894,824	21	167
15	Одложени порески приход периода					
16	Исплаћена лична примања послодавцу					
17	Нето добит	980,152,125	1,347,414,521	1,305,389,825	133	97

У периоду VII-IX 2017. године исказана је **нето добит** Друштва у висини од **1.305.389.825 динара** и већа је за 33% у односу на нето добит у истом периоду 2016. године, а за 3% је мања у односу на нето добит планирану у Ребалансу II плана пословања за трећи квартал 2017.године

Сектор финансија

4.5. ЕКОНОМСКИ ПОКАЗАТЕЉИ О ПОСЛОВАЊУ ЗА ПЕРИОД I-IX 2017. ГОДИНЕ

РАЦИО АНАЛИЗА ПОСЛОВАЊА ДРУШТВА ЗА ПЕРИОД I-IX 2017 ГОДИНЕ					
РЕД.БР.	ОПИС РАЦИО ПОКАЗАТЕЉА		АОП	РАЦИО БРОЈ ЗА I-IX 2016 ГОДИНЕ	РАЦИО БРОЈ ЗА I-IX 2017 ГОДИНЕ
1	ПОКАЗАТЕЉИ ЛИКВИДНОСТИ	Коефицијент текуће ликвидности (обртна имовина / краткорочне обавезе)	0043 / 0442	9.42	9.34
		Коефицијент убрзане ликвидности (обртна имовина - залихе / краткорочне обавезе)	(0043-0044) / 0442	9.26	9.11
		Коефицијент тренутне ликвидности (готовински еквиваленти и готовина / краткорочне обавезе)	0068 / 0442	1.68	2.89
		Коефицијент финансијске стабилности (стална имовина / основни капитал + дугорочне обавезе)	0002 / (0402+0432)	1.04	1.19
2	ПОКАЗАТЕЉИ ПРОФИТАБИЛНОСТИ	Нето профитна маржа (нето добит / приход од продаје робе + приход од продаје услуга)	1064 / (1002+1009+1017) *100	36.17	37.42
		Бруто профитна маржа (брuto добит / приход од продаје робе + приход од продаје услуга)*100 <i>*Бруто профитна маржа даје информацију колико прихода остаје када се подмире сви трошкови након реализације производа и услуга на тржишту</i>	1058 / (1002+1009+1017) *100	43.37	44.43
		Принос на активу (РОА) Нето добит / Укупна актива*100	1064 / 0071*100	8.06	8.67
3	ПОКАЗАТЕЉИ ПРОДУКТИВНОСТИ	Коефицијент задужености (укупне обавезе / стална имовина)	(0424+0442) / 0002	0.08	0.06
		Коефицијент обрта краткорочне имовине (укупан приход / обртна имовина)	ук.пр. / 0043	0.95	1.25
4	ЕБИТ	Ебит (пословни приходи-пословни расходи)	1001-1018	2,929,095,324.05	3,378,858,699.77
5	ЕБИТДА	Ебитда (пословни приходи-пословни расходи) + амортизација	(1001-1018)+1027	3,572,127,557.61	3,957,160,741.94
6	КОЕФИЦИЈЕНТ СОЛВЕНТНОСТИ	Коефицијент солвентности (укупна актива / укупне обавезе) <i>*Солвентност је способност Друштва да исплати све обавезе у року. Друштво је солвентно ако је коефицијент > или = 1</i>	0071 / (0424+0442)	16.72	20.61
7	ЕБИТДА МАРЖА	Ебитда маржа (ебитда / пословни приходи)*100 <i>*Показује колики је проценат добити у приходима Друштва не узимајући у обзир амортизацију и финансијски резултат</i>	Ебитда / 1001*100	54.88	55.00
8	НЕТО ОБРТНА СРЕДСТВА	Нето обртна средства - НОС (обртна средства - краткорочне обавезе)	0043-0442	6,283,547,976.85	5,228,071,663.12
9	КОЕФИЦИЈЕНТ ОБРТА КУПАЦА	Пословни приходи/просечно стање потраживања		3.95	5.53
10	КОЕФИЦИЈЕНТ ОБРТА ДОБАВЉАЧА	Пословни расходи/просечно стање обавеза <i>умањени за 52(изузимајући 529100,529290,524000) и 54/просечно стање обавеза</i>		5.71	7.70

Сектор финансија

5. ОЈ ЗЕМАЉСКО ОПСЛУЖИВАЊЕ НА АЕРОДРОМУ НИКОЛА ТЕСЛА БЕОГРАД

Аеродром Никола Тесла Београд је у складу са Правилником о пружању услуга земаљског опслуживања на аеродромима (Службени гласник Републике Србије број 61/2015 - у даљем тексту Правилник) израдио План пословања ОЈ Земаљског опслуживања у оквиру АНТ број 33-179/2 од 24.06.2016. год.

По Правилнику о пружању услуга земаљског опслуживања на аеродромима, Аеродром Никола Тесла Београд је одговоран да пословање делатности оператера аеродрома и делатности пружања услуга земаљског опслуживања рачуноводствено евидентира на начин да се обезбеди потпуна раздвојеност рачуна наведених делатности.

Правилником дефинисане врсте услуга које Земаљско опслуживање пружа трећим лицима су:

- 1) прихват и отпрема ваздухоплова на платформи;
- 2) прихват и отпрема предатог пртљага;
- 3) снабдевање ваздухоплова горивом и мазивом;

4) прихват и отпрема поште и робе, у делу који се односи на физичко руковање при доласку, одласку или трансферу између робног (карго) терминала и ваздухоплова.

Утврђивање остварених прихода и расхода у периоду I-IX 2017. год. ОЈ Земаљског опслуживања у складу је са Планом пословања ОЈ Земаљског опслуживања АНТ број 33-179/2 од 24.06.2016. год.

5.1. ПРИХОДИ ОЈ ЗЕМАЉСКОГ ОПСЛУЖИВАЊА

ОЈ Земаљско опслуживање у периоду I-IX 2017. године остварило је **укупан приход** у износу од 1.180.478.127 динара, што је 16% од укупно остварених прихода на нивоу Друштва.

Укупно остварен пословни приход на основу пружених услуга ОЈ ЗО, на АНТ у периоду I-IX 2017.години износи 1.177.483.057 динара и чини 16% оствареног пословног прихода АНТ за 2017.годину.

У оквиру пословних прихода највеће учешће од 58% чине приходи остварених по основу авио услуга, учешће прихода по основу осталих услуга учествује са 23%, приходи по основу РЦМ услуга чине 11% пословног прихода, а приходи од путничког сервиса чине 8% пословног прихода у периоду I-IX 2017. године.

Финансијски приходи су остварени у износу од 431.018 динара за период I-IX 2017.године и односе се на реализоване курсне разлике.

Остали приходи су остварени у износу од 2.564.052 динара за период I-IX 2017.године и односе се на приходе од накнаде штете од правних и физичких лица-дом. и приходе од продаје секундарних сировина.

Сектор финансија

СТРУКТУРА ПРИХОДА АНТ/ЗО НХ 2017

Р.Бр.	Врста услуге	Опис услуге	Остварење I-IX 2017. АНТ	Остварење I-IX 2017. ЗО	ИНДЕКС
1	2	3	4	5	6 (5/4)
	Авио услуге домаће компаније				
	614000+614004+614300+614302+614303+614304	Слетање	149,614,709	0	0
	614010+614014+614310+614312+614313+614314	Осветљење	44,617,883	0	0
	614030+614034+614330+614332+614333+614334	П/О	155,810,750	155,810,750	100
	614040+614042+614043+614044	Инфраструктура	86,234,757	0	0
	614050	Авиомостови	10,388	1,039	10
	614020+614024+614320+614323+614324	Приход за боравак авиона	4,103,473	0	0
I	Укупно авио услуге (домаће компаније):		440,391,960	155,811,789	35
	Авио услуге ино компаније				
	615010+615011+615012+615013+615014	Слетање	564,446,215	0	0
	615020+615021+615022+615023+615024	П/О	512,356,920	512,356,920	100
	615030+615031+615032+615033+615034	Осветљење	56,214,695	0	0
	615040+615042+615043+615044	Инфраструктура	370,071,234	0	0
	615060+615062	Авиомостови	163,419,015	16,341,902	10
	615000+615001+615002+615003+615004	Приход за боравак авиона	23,345,734	0	0
II	Укупно авио услуге (ино компаније):		1,689,863,812	528,698,821	31
I+II	Укупно авио услуге		2,130,245,773	684,510,611	32
	Путнички сервис				
	614400+614404 - домаће компаније - домаћи саобраћај	Путнички сервис д.к./д.с.	872	0	0
	614181+614182+614183+614190+614192(BRS i PRM)+614410+614412+614413+614414	Путнички сервис д.к./м.с.	991,590,248	43,224,786	4
	615150+615152+615200+615210+615212+615213+615214+615215+615862+615864+615896-PRM	Путнички сервис ино ком.	1,552,010,767	48,708,839	3
	614420+614430+614432+614433+614434+615230+615232+615233+615234	Такса за безбедност	911,809,295	0	0
III	Укупно путнички сервис		3,455,411,182	91,933,625	3
I+II+III	Укупно авио услуге и путнички сервис		5,585,656,955	776,444,236	14
	РЦМ услуге				
	614500+614510	Рцм услуге дом.тржиште	119,923,238	119,923,238	100
	615300 +615310 (ино)	Рцм услуге ино. тржиште	9,692,905	9,692,905	100
IV	Укупно РЦМ услуге:		129,616,143	129,616,143	100
V	Укупно услуге везане за авио саобраћај (I до IV):		5,715,273,098	906,060,379	16
	Остале услуге				
1	614360+615100+615102	Услуге ДЦС	14,512,498	14,512,498	100
2	614110+614112+614114+614115+614116+614170+614173+614180+614184+614391+615872+615873+615874+615875+615876+615877+615891+615892+615895	Пос.захтев - воркордер	130,066,134	118,937,574	91
3	614130+614131+615072+615071	Вип салон	5,107,250	0	0
4	614140+614142+615090+615092	ЦУТЕ (дом + ино)	144,417,319	0	0
5	614380+615080	Лост анд фоунд	14,844,988	14,844,988	100
6	6146+615120+615400+615401	Комуналне услуге	118,702,789	0	0
7	614820+615170	Угоститељске ус. биз. кл.	182,615	0	0
8	614870+615810	Рекламни простор	50,988,733	0	0
9	614883	Комер. коришћ. Платформе	48,231,362	0	0
10	614160+614164+615110+615114+614163+615112+615113	Усл. одлеђивања авиона	115,972,405	115,972,405	100
11	Остале непоменуе услуге - дом + ино		62,739,621	7,155,212	11
VI	Остале услуге (1 до 11):		705,765,715	271,422,678	38
VII	Укупно 61 - Приходи од продаје услуга (V+VI)		6,421,038,813	1,177,483,057	18
	Приходи од продаје робе:				
VIII	60 - Приходи од продаје керозина + роба		10,887,292	0	0
IX	Укупно (60+61) ПРИХОДИ ОД ПРОДАЈЕ (VII+VIII)		6,431,926,105	1,177,483,057	18
X	64 и 65 - Закуп пословног простора		763,419,520	0	0
XI	ПОСЛОВНИ ПРИХОДИ (IX+X)	60+61+62+64+65	7,195,345,625	1,177,483,057	16
XII	66 - ФИНАНСИЈСКИ ПРИХОДИ		116,719,014	431,018	0
1	камате		69,118,464	0	0
2	курсне разлике - реализоване		18,547,605	430,795	2
3	курсне разлике - нереализоване		29,052,945	223	0
XIII	67,68 и 69 ОСТАЛИ ПРИХОДИ		19,097,149	2,564,052	13
XIV	Укупно приходи (XI+XII+XIII)		7,331,161,788	1,180,478,127	16

Сектор финансија

III квартал

ОЈ Земаљско опслуживање у периоду VII-IX 2017. године остварило је **укупан приход** у износу од 403.998.939 динара, што је 14% од укупно остварених прихода на нивоу Друштва.

Укупно остварен пословни приход на основу пружених услуга ОЈ ЗО, на АНТ у периоду VII-IX 2017.години износи 402.581.730 динара и чини 14% оствареног пословног прихода АНТ за 2017.годину.

Пословни приход у периоду VII-IX 2017.години чине:

- приходи остварени по основу авио услуга 65%,
- приходи по основу осталих услуга 15%
- приходи од РЦМ услуга 11%
- приходи од путничког сервиса чине 10% пословног прихода.

Финансијски приходи су остварени у износу од 80.421 динара за период VII-IX 2017.године и највећим делом односе се на реализоване курсне разлике.

Остали приходи су остварени у износу од 1.336.789 динара за период VII-IX 2017.године и односе се на приходе од накнаде штете од правних и физичких лица-дом. и приходе од продаје секундарних сировина.



СТРУКТУРА ПРИХОДА АНТ/ЗО VII-IX 2017

Р.Бр.	Врста услуге	Опис услуге	Остварење VII-IX 2017. АНТ	Остварење VII-IX 2017. ЗО	ИНДЕКС
1	2	3	4	5	6 (5/4)
	Авио услуге домаће компаније				
	614000+614004+614300+614302+614303+614304	Слетање	61,288,147	0	0
	614010+614014+614310+614312+614313+614314	Осветљење	17,009,926	0	0
	614030+614034+614330+614332+614333+614334	П/О	62,935,399	62,935,399	100
	614040+614042+614043+614044	Инфраструктура	34,788,019	0	0
	614050	Авиомостови	0	0	0
	614020+614024+614320+614323+614324	Приход за боравак авиона	1,910,817	0	0
I	Укупно авио услуге (домаће компаније):		177,932,308	62,935,399	35.37042
	Авио услуге ино компаније				
	615010+615011+615012+615013+615014	Слетање	215,110,971	0	0
	615020+615021+615022+615023+615024	П/О	191,023,550	191,023,550	100
	615030+615031+615032+615033+615034	Осветљење	20,395,082	0	0
	615040+615042+615043+615044	Инфраструктура	141,043,855	0	0
	615060+615062	Авиомостови	62,791,268	6,279,127	10
	615000+615001+615002+615003+615004	Приход за боравак авиона	9,571,179	0	0
II	Укупно авио услуге (ино компаније):		639,935,905	197,302,677	31
I+II	Укупно авио услуге		817,868,213	260,238,076	32
	Путнички сервис				
	614400+614404 - домаће компаније - домаћи саобраћај	Путнички сервис д.к./д.с.	0	0	0
	614181+614182+614183+614190+614192(BRS i PRM)+614410+614412+614413+614414	Путнички сервис д.к./м.с.	422,506,204	19,151,393	5
	615150+615152+615200+615210+615212+615213+615214+615215+615862+615864+615896-PRM	Путнички сервис ино ком.	641,162,189	20,151,409	3
	614420+614430+614432+614433+614434+615230+615232+615233+615234	Такса за безбедност	405,554,384	0	0
III	Укупно путнички сервис		1,469,222,777	39,302,802	3
I+II+III	Укупно авио услуге и путнички сервис		2,287,090,990	299,540,878	13
	РЦМ услуге				
	614500+614510	Рцм услуге дом.тржиште	39,561,750	39,561,750	100
	615300 +615310 (ино)	Рцм услуге ино. тржиште	3,263,436	3,263,436	100
IV	Укупно РЦМ услуге:		42,825,186	42,825,186	100
V	Укупно услуге везане за авио саобраћај (I до IV):		2,329,916,176	342,366,064	15
	Остале услуге				
1	614360+615100+615102	Услуге ДЦС	6,576,710	6,576,710	100
2	614110+614112+614114+614115+614116+614170+614173+614180+614184+614391+615872+615873+615874+615875+615876+615877+615891+615892+615895	Пос.захтев - воркордер	49,045,974	43,744,244	89
3	614130+614131+615072+615071	Вип салон	1,415,164	0	0
4	614140+614142+615090+615092	ЦУТЕ (дом + ино)	62,332,046	0	0
5	614380+615080	Лост анд фонд	7,215,637	7,215,637	100
6	6146+615120+615400+615401	Комуналне услуге	35,040,228	0	0
7	614820+615170	Угоститељске ус. биз. кл.	181,890	0	0
8	614870+615810	Рекламни простор	16,150,207	0	0
9	614883	Комер. коришћ. Платформе	18,758,921	0	0
10	614160+614164+615110+615114+614163+615112+615113	Усл. одлеђивања авиона	0	0	0
11	Остале непоменуте услуге - дом + ино		21,855,693	2,679,074	12
VI	Остале услуге (1 до 11):		218,572,470	60,215,666	28
VII	Укупно 61 - Приходи од продаје услуга (V+VI)		2,548,488,646	402,581,730	16
	Приходи од продаје робе:				
VIII	60 - Приходи од продаје керозина + роба		466,300	0	0
IX	Укупно (60+61) ПРИХОДИ ОД ПРОДАЈЕ (VII+VIII)		2,548,954,946	402,581,730	16
X	64 и 65 - Закуп пословног простора		315,988,444	0	0
XI	ПОСЛОВНИ ПРИХОДИ (IX+X)		2,864,943,390	402,581,730	14
XII	66 - ФИНАНСИЈСКИ ПРИХОДИ		37,724,516	80,421	0
1	камате		21,694,186	0	0
2	курсне разлике - реализоване		3,763,312	80,198	2
3	курсне разлике - нереализоване		12,267,018	223	0
XIII	67,68 и 69 ОСТАЛИ ПРИХОДИ		7,556,964	1,336,789	18
XIV	Укупно приходи (XI+XII+XIII)		2,910,224,870	403,998,939	14

5.2. РАСХОДИ ОЈ ЗЕМАЉСКОГ ОПСЛУЖИВАЊА

У периоду I-IX 2017. године остварени су **укупни расходи** ЗО у висини од 1.063.818.654 динара, што представља 26% оствареног расхода АНТ по овом основу за поменути период 2017.године.

Укупно остварен **пословни расход** на основу пружених услуга ЗО, на АНТ у периоду I-IX 2017.години износи 1.054.511.699 динара и чини 28% оствареног пословног расхода АНТ за 2017.годину.

У оквиру пословних расхода највеће учешће од 71% чине трошкови остварени по основу трошкова зарада, накнада и осталих личних расхода, трошкови материјала и енергије чине 12% трошкова у оквиру пословних расхода, трошкови амортизације и резервисања чине 10% пословних расхода ОЈ ЗО, остали пословни расходи односе се на нематеријалне трошкове и на трошкове производних услуга.

Финансијски расходи су остварени у износу од 5.222.433 динара за период I-IX 2017. године и односе се на негативне курсне разлике.

Остали расходи су остварени у износу од 4.084.522 динара за период I-IX 2017. године.



СТРУКТУРА РАСХОДА АНТ/ЗО НХ 2017				
Конто	Назив конта	Остварење I-IX 2017	Остварење I-IX 2017	ИНДЕКС
1	2	3	4	5(4/3)
50	НАБАВНА ВРЕДНОСТ ПРОДАТЕ РОБЕ	14,636,256	0	0
501	НАБАВНА ВРЕДНОСТ ПРОДАТЕ РОБЕ	14,636,256	0	0
51	ТРОШКОВИ МАТЕРИЈАЛА И ЕНЕРГИЈЕ	343,287,035	122,874,178	36
511	ТРОШКОВИ МАТЕРИЈАЛА ЗА ИЗРАДУ	103,303,093	55,910,231	54
512	ТРОШКОВИ РЕЖИЈСКОГ МАТЕРИЈАЛА	15,638,332	2,732,161	17
513	ТРОШКОВИ ГОРИВА И ЕНЕРГИЈЕ	202,682,329	59,325,169	29
514	ТРОШКОВИ РЕЗЕРВНИХ ДЕЛОВА	21,625,280	4,868,617	23
515	ТРОШКОВИ ЈЕДНОКРАТНОГ ОТПИСА АЛАТА И ИНВЕНТАРА	38,000	38,000	100
52	ТРОШКОВИ ЗАРАДА, НАКАНАДА И ОСТАЛИ ЛИЧНИ РАСХОДИ	2,246,004,871	750,445,451	33
520	ТРОШКОВИ ЗАРАДА И НАКАНАДА ЗАРАДА (БРУТО)	1,273,603,456	400,220,863	31
521	ТРОШКОВИ ПОРЕЗА И ДОПРИНОСА НА ЗАРАДЕ И НАКАНАДЕ ЗАРАДА - ПОСЛОДАВАЦ	227,975,031	71,639,539	31
522	ТРОШКОВИ НАКАНАДА ПО УГОВОРУ О ДЕЛУ - БРУТО	263,585	0	0
524	ТРОШКОВИ НАКАНАДА ПО ПРИВРЕМЕНИМ И ПОВРЕМЕНИМ ПОСЛОВИМА - БРУТО	473,709,320	207,182,002	44
525	НАКАНАДЕ ФИЗИЧКИМ ЛИЦИМА ПО ОСНОВУ ОСТАЛИХ УГОВОРА - БРУТО	0	0	0
526	НАКАНАДА ДИРЕКТОРУ, ОДНОСНО ЧЛАНОВИМА ОРГАНА УПРАВЉАЊА И НАДЗОРА - БРУТО	6,588,967	783,820	12
529	ОСТАЛИ ЛИЧНИ РАСХОДИ И НАКАНАДЕ	263,864,512	70,619,227	27
53	ТРОШКОВИ ПРОИЗВОДНИХ УСЛУГА	282,459,056	37,997,320	13
531	ТРОШКОВИ ТРАНСПОРТНИХ УСЛУГА	46,832,488	18,465,749	39
532	ТРОШКОВИ УСЛУГА ОДРЖАВАЊА	116,662,269	13,430,615	12
533	ТРОШКОВИ ЗАКУПЛИНА	29,806,007	766,110	3
535	ТРОШКОВИ ЗА РЕКЛАМЕ И ПРОПАГАНДЕ	54,680,309	0	0
539	ТРОШКОВИ ОСТАЛИХ УСЛУГА	34,477,983	5,334,846	15
54	ТРОШКОВИ АМОРТИЗАЦИЈЕ И РЕЗЕРВИСАЊА	586,872,042	100,689,136	17
540	ТРОШКОВИ АМОРТИЗАЦИЈЕ	578,302,042	100,573,630	17
545	РЕЗЕРВИСАЊА ЗА НАКАНАДЕ ЗАПОСЛЕНИМА	0	0	0
549	ОСТАЛА ДУГОРОЧНА РЕЗЕРВИСАЊА	8,370,000	115,506	1
55	НЕМАТЕРИЈАЛНИ ТРОШКОВИ	343,427,664	42,505,614	12
550	ТРОШКОВИ НЕПРОИЗВОДНИХ УСЛУГА	219,461,625	25,868,640	12
551	ТРОШКОВИ РЕПРЕЗЕНТАЦИЈЕ	4,004,835	302,703	8
552	ТРОШКОВИ ПРЕМИЈА ОСИГУРАЊА	25,222,642	7,574,134	30
553	ТРОШКОВИ ПЛАТНОГ ПРОМЕТА	4,021,272	357,930	9
554	ТРОШКОВИ ЧЛАНАРИНА	3,802,408	644,752	17
555	ТРОШКОВИ ПОРЕЗА	60,875,369	4,938,876	8
559	ОСТАЛИ НЕМАТЕРИЈАЛНИ ТРОШКОВИ	26,039,514	2,818,577	11
I	ПОСЛОВНИ РАСХОДИ	3,816,486,924	1,054,511,699	28
56	ФИНАНСИЈСКИ РАСХОДИ	237,324,303	5,222,433	2
562	РАСХОДИ КАМАТА	27,002,544	0	0
563	НЕГАТИВНЕ КУРСНЕ РАЗЛИКЕ	203,723,746	5,222,433	3
564	РАСХОД ПО ОСНОВУ ЕФЕКТА ВАЛУТНЕ КЛАУЗУЛЕ	6,598,014	0	0
II	ФИНАНСИЈСКИ РАСХОДИ	237,324,303	5,222,433	2
57	ОСТАЛИ РАСХОДИ	34,173,171	4,084,522	12
570	ГУБИЦИ ПО ОСНОВУ РАСХОДА И ПРОДАЈЕ НЕМАТЕРИЈАЛНИХ УЛАГАЊА НЕКРЕТ.И ОПРЕМЕ	2,571,612	1,034,228	40
571	ГУБИЦИ ПО ОСНОВУ РАСХОДОВАЊА И ПРОДАЈЕ БИОЛОШКИХ СРЕДСТАВА	80,000	0	0
574	МАЊКОВИ	581	0	0
575	УГОВОРЕНА ЗАШТИТА ОД РИЗИКА КОЈА СЕ НЕ ПРИКАЗУЈЕ КАО РЕВ.РЕЗЕРВА	6,462	0	0
576	РАСХОДИ ПО ОСНОВУ ДИРЕКТНИХ ОТПИСА ПОТРАЖИВАЊА	2,021,353	0	0
577	РАСХОД - РАСХОДОВАЊЕ	0	0	0
579	ОСТАЛИ НЕПОМЕНУТИ РАСХОДИ	29,493,164	3,050,294	10
58	РАСХОД ПО ОСНОВУ ОБЕЗВРЕЂЕЊА ИМОВИНЕ	44,738,215	0	0
582	ОБЕЗВРЕЂЕЊЕ НЕКРЕТНИНА, ПОСТРОЈЕЊА, ОПРЕМЕ	0	0	0
583	ОБЕЗВРЕЂЕЊЕ ДУГОРОЧНИХ ФИН.ПЛАСМАНА И ДРУГИХ ХОВ РАСПОЛОЖ ЗА ПРОДАЈУ	3,487,309	0	0
585	ОБЕЗВРЕЂЕЊЕ ПОТРАЖИВАЊА КРАТКОРОЧНИХ ФИН.ПЛАСМАНА	41,250,906	0	0
589	ОБЕЗВРЕЂЕЊЕ ОСТАЛЕ ИМОВИНЕ	0	0	0
59	РАСХОДИ РАНИЈИХ ГОДИНА	1,305,150	0	0
591	РАСХОДИ РАНИЈИХ ГОДИНА	0	0	0
592	РАСХОДИ ПО ОСН. ИСГР. ГРЕШ ИЗ РАНГОД. КОЈЕ НИСУ МАТ. ЗНАЧАЈНЕ	1,305,150	0	0
III	ОСТАЛИ РАСХОДИ	80,216,536	4,084,522	5
	УКУПНИ РАСХОДИ	4,134,027,764	1,063,818,654	26

Сектор финансија

III квартал

У периоду VII-IX 2017. године остварени су **укупни расходи** ЗО у висини од 359.129.700 динара, што представља 27% оствареног расхода АНТ по овом основу за поменути период 2017.године.

Укупно остварен **пословни расход** на основу пружених услуга ЗО, на АНТ у периоду VII-IX 2017.години износи 352.777.674 динара и чини 28% оствареног пословног расхода АНТ за 2017.годину.

У оквиру пословних расхода највеће учешће од 71% чине трошкови остварени по основу трошкова зарада, накнада и осталих личних расхода, затим трошкови амортизације и резервисања чине 10% пословних расхода, док трошкови материјала и енергије чине 10% трошкова у оквиру пословних расхода ОЈ ЗО, остали пословни расходи односе се на нематеријалне трошкове и на трошкове производних услуга.

Финансијски расходи су остварени у износу од 4.118.899 динара за период VII-IX 2017. године и односе се на негативне курсне разлике.

Остали расходи су остварени у износу од 2.233.127 динара за период VII-IX 2017. године.



СТРУКТУРА РАСХОДА АНТ/ЗО VII-IX 2017

Конто	Назив конта	Остварење VII-IX 2017	Остварење ЗО VII-IX 2017	ИНДЕКС
1	2	3	4	5(4/3)
50	НАБАВНА ВРЕДНОСТ ПРОДАТЕ РОБЕ	377,413	0	0
501	НАБАВНА ВРЕДНОСТ ПРОДАТЕ РОБЕ	377,413	0	0
51	ТРОШКОВИ МАТЕРИЈАЛА И ЕНЕРГИЈЕ	107,031,489	33,856,381	32
511	ТРОШКОВИ МАТЕРИЈАЛА ЗА ИЗРАДУ	27,892,412	11,639,253	42
512	ТРОШКОВИ РЕЖИЈСКОГ МАТЕРИЈАЛА	4,264,396	1,169,396	27
513	ТРОШКОВИ ГОРИВА И ЕНЕРГИЈЕ	62,207,705	17,455,861	28
514	ТРОШКОВИ РЕЗЕРВНИХ ДЕЛОВА	12,628,976	3,553,871	28
515	ТРОШКОВИ ЈЕДНОКРАТНОГ ОПИСА АЛАТА И ИНВЕНТАРА	38,000	38,000	100
52	ТРОШКОВИ ЗАРАДА, НАКАНАДА И ОСТАЛИ ЛИЧНИ РАСХОДИ	740,770,012	252,089,396	34
520	ТРОШКОВИ ЗАРАДА И НАКАНАДА ЗАРАДА (БРУТО)	419,812,928	131,303,640	31
521	ТРОШКОВИ ПОРЕЗА И ДОПРИНОСА НА ЗАРАДЕ И НАКНАДЕ ЗАРАДА - ПОСЛОДАВАЦ	75,146,511	23,503,349	31
522	ТРОШКОВИ НАКАНАДА ПО УГОВОРУ О ДЕЛУ - БРУТО	55,696	0	0
524	ТРОШКОВИ НАКАНАДА ПО ПРИВРЕМЕНИМ И ПОВРЕМЕНИМ ПОСЛОВИМА - БРУТО	157,548,608	74,441,495	47
525	НАКНАДЕ ФИЗИЧКИМ ЛИЦИМА ПО ОСНОВУ ОСТАЛИХ УГОВОРА - БРУТО	0	0	0
526	НАКАНАДА ДИРЕКТОРУ, ОДНОСНО ЧЛАНОВИМА ОРГАНА УПРАВЉАЊА И НАДЗОРА - БРУТО	2,210,756	281,905	13
529	ОСТАЛИ ЛИЧНИ РАСХОДИ И НАКНАДЕ	85,995,513	22,559,007	26
53	ТРОШКОВИ ПРОИЗВОДНИХ УСЛУГА	78,716,468	19,465,591	25
531	ТРОШКОВИ ТРАНСПОРТНИХ УСЛУГА	16,987,467	7,366,127	43
532	ТРОШКОВИ УСЛУГА ОДРЖАВАЊА	28,754,145	9,722,019	34
533	ТРОШКОВИ ЗАКУПНИНА	12,292,125	228,678	2
535	ТРОШКОВИ ЗА РЕКЛАМЕ И ПРОПАГАНДЕ	6,398,505	0	0
539	ТРОШКОВИ ОСТАЛИХ УСЛУГА	14,284,226	2,148,767	15
54	ТРОШКОВИ АМОРТИЗАЦИЈЕ И РЕЗЕРВИСАЊА	214,903,461	34,577,287	16
540	ТРОШКОВИ АМОРТИЗАЦИЈЕ	211,903,461	34,461,781	16
545	РЕЗЕРВИСАЊА ЗА НАКНАДЕ ЗАПОСЛЕНИМА	0	0	0
549	ОСТАЛА ДУГОРОЧНА РЕЗЕРВИСАЊА	3,000,000	115,506	4
55	НЕМАТЕРИЈАЛНИ ТРОШКОВИ	98,830,454	12,789,019	13
550	ТРОШКОВИ НЕПРОИЗВОДНИХ УСЛУГА	61,625,148	8,638,194	14
551	ТРОШКОВИ РЕПРЕЗЕНТАЦИЈЕ	2,316,652	153,246	7
552	ТРОШКОВИ ПРЕМИЈА ОСИГУРАЊА	7,919,646	1,834,337	23
553	ТРОШКОВИ ПЛАТНОГ ПРОМЕТА	1,067,911	112,861	11
554	ТРОШКОВИ ЧЛАНАРИНА	2,421,444	184,471	8
555	ТРОШКОВИ ПОРЕЗА	20,657,444	1,616,634	8
559	ОСТАЛИ НЕМАТЕРИЈАЛНИ ТРОШКОВИ	2,822,209	249,274	9
I	ПОСЛОВНИ РАСХОДИ	1,240,629,298	352,777,674	28
56	ФИНАНСИЈСКИ РАСХОДИ	73,121,801	4,118,899	6
562	РАСХОДИ КАМАТА	8,001,430	0	0
563	НЕГАТИВНЕ КУРСНЕ РАЗЛИКЕ	62,704,321	4,118,899	7
564	РАСХОД ПО ОСНОВУ ЕФЕКТА ВАЛУТНЕ КЛАУЗУЛЕ	2,416,051	0	0
II	ФИНАНСИЈСКИ РАСХОДИ	73,121,801	4,118,899	6
57	ОСТАЛИ РАСХОДИ	19,442,916	2,233,127	11
570	ГУБИЦИ ПО ОСНОВУ РАСХОДА И ПРОДАЈЕ НЕМАТЕРИЈАЛНИХ УЛАГАЊА НЕКРЕТ.И ОПРЕМЕ	0	0	0
571	ГУБИЦИ ПО ОСНОВУ РАСХОДОВАЊА И ПРОДАЈЕ БИОЛОШКИХ СРЕДСТАВА	0	0	0
574	МАЊКОВИ	0	0	0
575	УГОВОРЕНА ЗАШТИТА ОД РИЗИКА КОЈА СЕ НЕ ПРИКАЗУЈЕ КАО РЕВ.РЕЗЕРВА	6,462	0	0
576	РАСХОДИ ПО ОСНОВУ ДИРЕКТНИХ ОПИСА ПОТРАЖИВАЊА	2,021,353	0	0
577	РАСХОД - РАСХОДОВАЊЕ	0	0	0
579	ОСТАЛИ НЕПОМЕНУТИ РАСХОДИ	17,415,101	2,233,127	13
58	РАСХОД ПО ОСНОВУ ОБЕЗВРЕЂЕЊА ИМОВИНЕ	19,699,793	0	0
582	ОБЕЗВРЕЂЕЊЕ НЕКРЕТНИНА, ПОСТРОЈЕЊА, ОПРЕМЕ	0	0	0
583	ОБЕЗВРЕЂЕЊЕ ДУГОРОЧНИХ ФИНАНСИЈСКИХ ИНСТРУМЕНТА И ДРУГИХ ХОВ РАСПОЛОЖ. ЗА ПРОДАЈУ	2,618,531	0	0
585	ОБЕЗВРЕЂЕЊЕ ПОТРАЖИВАЊА КРАТКОРОЧНИХ ФИНАНСИЈСКИХ ИНСТРУМЕНТА	17,081,262	0	0
589	ОБЕЗВРЕЂЕЊЕ ОСТАЛЕ ИМОВИНЕ	0	0	0
59	РАСХОДИ РАНИЈИХ ГОДИНА	448,240	0	0
591	РАСХОДИ РАНИЈИХ ГОДИНА	0	0	0
592	РАСХОДИ ПО ОСН. ИСПР. ГРЕШ. ИЗ РАН. ГОД. КОЈЕ НИСУ МАТ. ЗНАЧАЈНЕ	448,240	0	0
III	ОСТАЛИ РАСХОДИ	39,590,949	2,233,127	6
	УКУПНИ РАСХОДИ	1,353,342,048	359,129,700	27

5.3. ФИНАНСИЈСКИ РЕЗУЛТАТ ОЈ ЗЕМАЉСКОГ ОПСЛУЖИВАЊА

Из приложених табела може се закључити да је ОЈ Земаљско опслуживање за период I-IX 2017.године остварило укупне приходе у износу од 1.180.478.127 динара, укупне расходе у износу од 1.063.818.654 динара, што је резултирало оствареном **брuto добити** у износу од 116.659.473 динара.

Остварена брuto добит ОЈ Земаљско опслуживање представља 4% од укупно остварене брuto добити АНТ.

ФИНАНСИЈСКИ РЕЗУЛТАТ АНТ/ЗО I-IX				
Р.Бр.	Позиција	Остварење I-IX 2017	Остварење ЗО I-IX 2017	Индекс
1	2	3	4	5(4/3)
1	Пословни приходи	7,195,345,624	1,177,483,057	16
2	Пословни расходи	3,816,486,924	1,054,511,699	28
3	Пословни добитак (1-2)	3,378,858,700	122,971,358	4
4	Финансијски приходи	116,719,014	431,018	0
5	Финансијски расходи	237,324,303	5,222,433	2
6	Финансијски добитак (4-5)			
6а	Финансијски губитак (5-4)	120,605,290	4,791,414	4
7	Остали приходи	19,097,149	2,564,052	13
8	Остали расходи	80,216,536	4,084,522	5
9	Остали добитак (7-8)			
9а	Остали губитак (8-7)	61,119,387	1,520,470	2
10	Укупан приход (1+4+7)	7,331,161,787	1,180,478,127	16
11	Укупан расход (2+5+8)	4,134,027,764	1,063,818,654	26
12	Укупна брuto добит (10-11)	3,197,134,023	116,659,473	4
12а	Укупан брuto губитак (11-10)			
13	Порески расход периода	446,244,780	17,499,000	4
14	Одложени порески расход периода	58,268,250		0
15	Одложени порески приход периода			
16	Исплаћена лична примања послодавцу			
17	Нето добит	2,692,620,993	99,160,473	4

ОЈ Земаљско опслуживање у периоду I-IX 2017.године остварила је **нето добит** у износу од 99.160.473 динара, што представља 4% од укупно остварене нето добити АНТ.

III квартал

Из приложених табела може се закључити да је ОЈ Земаљско опслуживање за период VII-IX 2017.године остварило укупне приходе у износу од 403.998.939 динара, укупне расходе у износу од 359.129.700 динара, што је резултирало оствареном **брuto добити** у износу од 44.869.239 динара.

Остварена бруто добит ОЈ Земаљско опслуживање представља 3% од укупно остварене бруто добити АНТ.

ФИНАНСИЈСКИ РЕЗУЛТАТ АНТ/ЗО VII-IX				
Р.Бр.	Позиција	Остварење VII-IX 2017	Остварење ЗО VII-IX 2017	Индекс
1	2	3	4	5(4/3)
1	Пословни приходи	2,864,943,390	402,581,730	14
2	Пословни расходи	1,240,629,298	352,777,674	28
3	Пословни добитак (1-2)	1,624,314,092	49,804,056	3
4	Финансијски приходи	37,724,516	80,421	0
5	Финансијски расходи	73,121,801	4,118,899	6
6	Финансијски добитак (4-5)			
6а	Финансијски губитак (5-4)	35,397,286	4,038,478	11
7	Остали приходи	7,556,964	1,336,789	18
8	Остали расходи	39,590,949	2,233,127	6
9	Остали добитак (7-8)			
9а	Остали губитак (8-7)	32,033,985	896,338	3
10	Укупан приход (1+4+7)	2,910,224,869	403,998,939	14
11	Укупан расход (2+5+8)	1,353,342,048	359,129,700	27
12	Укупна бруто добит (10-11)	1,556,882,821	44,869,239	3
12а	Укупан бруто губитак (11-10)			
13	Порески расход периода	230,598,172	6,730,465	3
14	Одложени порески расход периода	20,894,824		0
15	Одложени порески приход периода			
16	Исплаћена лична примања послодавцу			
17	Нето добит	1,305,389,825	38,138,774	3

ОЈ Земаљско опслуживање у периоду IV-VI 2017.године остварила је **нето добит** у износу од 38.138.774 динара, што представља 3% од укупно остварене нето добити АНТ.

Сектор финансија

6. ИНФОРМАЦИЈЕ О УЛАГАЊИМА У ЦИЉУ ЗАШТИТЕ ЖИВОТНЕ СРЕДИНЕ

Акционарског Друштва Аеродром Никола Тесла Београд активно учествује у решавању проблема загађења животне средине и подизања еколошке свести свих запослених и осталих лица са којима има контакт АНТ непосредно и посредно.

7. ОПИС СВИХ ВАЖНИЈИХ ПОСЛОВНИХ ДОГАЂАЈА КОЈИ СУ СЕ ДОГОДИЛИ У ПЕРИОДУ I-IX 2017. ГОДИНЕ

У наставку текста следи опис свих важнијих пословних догађаја који су се догодили на Аеродрому Никола Тесла Београд у периоду I-IX 2017. године:

Платформа за одлеђивање и спречавање залеђивања ваздухоплова

- **Сврха:** Предметно улагање је обухватило изградњу платформе за одлеђивање и спречавање залеђивања ваздухоплова, заједно са пратећим инсталацијама и објектима. Изградњу платформе, чија вредност износи преко 557 милиона динара, АД Аеродром Никола Тесла Београд је финансирао из сопствених прихода. Површина изграђене платформе износи приближно 21.000 m², од чега је 16.500 m² предвиђено за кретање ваздухоплова.
- **Статус:** Радови на изградњи платформе за одлеђивање и спречавање залеђивања ваздухоплова су завршени. Коришћење платформе је отпочело 06. јануара 2017. године по објављивању одговарајућих ваздухопловних информација, а на основу раније извршеног техничког прегледа.

Реконструкција постојећег топловода и изградња нове гране топловода

- **Сврха:** Постојећа топоводна мрежа у делу од ресторана друштвене исхране (РДИ) до подстанице у објекту Терминала 2 је стара преко 25 година и делом пролази испод терминалног објекта. Са становишта безбедности није добро да топовод пролази испод објекта, јер би у случају цурења била угрожена стабилност објекта, а и приступ месту цурења би био отежан. Из тог разлога, као и због старости инсталације, било је неопходно изместити топовод који пролази испод Терминала 1 и Везног дела између Терминала 1 и Терминала 2. Монтажом предизолованих цеви смањили су се топлотни губици у мрежи, као и губици вреле воде (што је већ у великој мери и постигнуто изградњом нове примарне гране топовода од котларнице до ресторана друштвене исхране РДИ). Такође, за планирану доградњу фингерског ходника "Ц", као и платформу за одлеђивање и спречавање залеђивања ваздухоплова, било је потребно изградити нову грану топовода (од прикључка за Терминал 2), с обзиром да су капацитети подстанице у Терминалу 2 искоришћени.
- **Статус:** Радови на реконструкцији постојећег топовода и изградњи нове гране топовода, су завршени и топовод се користио у претходној зимској сезони.

Уређење централног хола Терминала 1

- **Сврха:** За потребе комерцијализације простора у Терминалу 1, било је неопходно је извести радове на уређењу тог простора. Уређењем предметног простора добио

се нови, савременији, репрезентативнији и модернији простор, који се користи у комерцијалне сврхе.

- **Статус:** Радови на уређењу централног дела хола су завршени 15. марта 2017. године.

Адаптација простора за регистрацију путника

- **Сврха:** Услед повећања броја путника, указала се потреба за повећањем броја шалтера за регистрацију одлазећих путника. Повећање капацитета за регистрацију има за сврху неометано одвијање саобраћаја у вршном часу и побољшан комфор путника. Адаптација постојећег простора у приземљу Терминала 1 и реконфигурација и повећање капацитета за регистрацију путника и пртљага, планирана је у циљу растерећења постојећих шалтера за регистрацију у Терминалу 1 и Терминалу 2. Осим наведеног, предвиђено је и уређење простора за регистрацију путника и пртљага у холу и транспортног система за пртљак и простора у сортирници Терминала 1. Концепт уређења простора је усклађен са савременим трендовима уређења путничких терминала и садржаће најмодернија решења из ове области авио-индустрије.
- **Статус:** Извођење радова на адаптацији Хола за регистрацију путника је завршено 15.09.2017. године. Хол је пуштен у рад заједно са транспортним системом у Терминалу 1.

Набавка система за аутоматско навођење ваздухоплова

- **Сврха:** Инсталацијом система на паркинг позиције А6-А10 комплетира се и унапређује систем навођења ваздухоплова на свим контактним позицијама. Набавка и постављање система за аутоматско навођење ваздухоплова (VDGS) омогућује техничку асистенцију пилоту при паркирању ваздухоплова, чиме се повећава ниво безбедности при реализацији критичне операције и скраћује време ангажовања извршилаца и опреме - паркера сигналиста и Follow Me возила и скраћује време паркирања ваздухоплова. Поред основних информација које систем приказује посади ваздухоплова, као што су ознака паркинг позиције, положај ваздухоплова у односу на централну линију/зауставну тачку паркинг позиције и брзина уласка ваздухоплова у позицију, постоји и опција системског приказа одређених информација релевантних за запослене у оперативном центру Аеродрома. Те информације се првенствено односе на рестрикције у погледу паркирања ваздухоплова на суседним позицијама, уколико систем аутоматски уочи неправилност, чиме се додатно повећава ниво безбедности и смањује вероватноћа грешке услед људског фактора.
- **Статус:** Опрема за аутоматско навођење ваздухоплова је постављена. У току је поновно тестирање система, верификација обучености корисника и прибављање одобрења ДЦВ за редовну употребу система. По завршеном тестирању и прибављању сагласности, систем ће бити пуштен у рад.

Ојачање међуспратне конструкције

- **Сврха:** У одлазећој сортирници у приземљу Терминала 2 предвиђено је постављање новог рендген уређаја, сходно важећим безбедносним прописима, а чија маса износи преко 8.000kg. Пошто постојећа међуспратна конструкција није

била изведена тако да може издржати толико концентрисано оптерећење, потребно је извршити додатно ојачавање конструкције.

- **Статус:** Реализација прве фазе извођења радова – ојачање конструкције у сутерену Терминала 2, је завршено, а наставак и завршетак радова – у одлазећој сортирници Терминала 2, је планиран за другу половину новембра 2017. године.

Израда Плана детаљне регулације

- **Сврха:** Важећа планска документација, на основу које је могуће планирати нове садржаје, објекте и инфраструктуру на подручју Аеродрома Никола Тесла датира из 1989. године. Аеродром Никола Тесла је већ сад достигао и испунио већину капацитета предвиђених том планском документацијом и онемогућен је да се развија у складу са актуелним трендовима у авио-индустрији, као и да одговарајућим инфраструктурним развојем прати значајан пораст броја авио-операција и броја опслужених путника и робе.
- **Статус:** Израда Нацрта плана је у току. Израда концепта развоја, који је основ Нацрта, зависи од динамике реализације процеса избора будућег стратешког партнера АНТ. У Нацрту Концесионог уговора је као уговорна обавеза предвиђена функционална зависност Плана детаљне регулације и усвојеног модела развоја (Мастер плана) будућег стратешког партнера.

Израда студије провере капацитета Аеродрома Никола Тесла Београд

- **Сврха:** Студија провере капацитета је указала на неопходне технолошко техничке капацитете аеродромске инфраструктуре, технологију рада и искоришћеност капацитета по вршном оптерећењу. У том циљу извршена су свеобухватна снимања аеродромских процеса и спроведе неопходне анализе прикупљених података. Након извршених анализа, Студија је показала на постојеће капацитете које је могуће ефикасније користити у складу са међународним стандардима и препорукама, као и слабе тачке аеродромских процеса уз предлоге њиховог унапређења. Такође, дати су и закључци по питању даљег развоја аеродромских капацитета и прогноза саобраћаја.
- **Статус:** Студија је завршена у марту 2017. године и прибављена су потребна интерна одобрења. Резултати Студије провере капацитета користи АНТ као инструмент ревизије техничких понуда у процесу избора будућег стратешког партнера АНТ.

Контејнерски објекат за запослене

- **Сврха:** Да би се извршило измештање корисника простора у зони будуће реконструкције и доградње фингерског ходника А у делу од А6 до А10, потребно је обезбедити нови простор за њихов смештај. Корисници предметних простора имају потребу и за паркирање возила и опреме коју користе. За предметну сврху биће уређен простор у широј зони између службеног пролаза Д, саобраћајнице платформе А и зграде Поште, на месту постојеће бараке. На овом простору ће се формирати плато за паркирање возила и опреме у обезбеђивано-рестриktivној зони и постављање монтажног контејнерског објекта за боравак запослених, као и

уређење паркинга за путничка возила и платоа за постављање монтажног контејнерског објекта са пословним простором у јавној зони.

- **Статус:** Израда техничке документације и извођење радова су уговорени, по принципу кључ у руке, у поступку јавне набавке са конзорцијумом, чији је водећи члан РАС инжењеринг. Завршена је израда одговарајуће техничке документације. Од Министарства грађевинарства, саобраћаја и инфраструктуре су дана 12.09.2017. године исходовани Локацијски услови. У току је поступак прибављања Решења Министарства којим се одобрава извођење радова. Радови ће почети одмах по прибављању Решења. Извођач радова је оградио градилиште, срушио је постојеће објекте и заравнио терен.

Уређење паркиралишта П10

- **Сврха:** Постојеће паркиралиште за возила - П10 (паркинг код „Црвене зграде), је потребно преуредити у циљу измештања паркинга за такси возила, а ради ослобађања постојеће локације за друге садржаје, као и у складу са повећаном тражњом за капацитетима за паркирање на комплексу АНТ. Површина постојећег простора обухвата 3950 m² са коловозном конструкцијом која је у лошем стању са уочљивим оштећењима/пукотинама. Постојеће паркиралиште се радовима на уређењу, дели на две независне функционалне паркинг целине укупне површине око 3950 m². Целина од око 1850 m² површине паркинга намењује се за запослене (74 паркинг места), а целина од приближно 2100 m² површине паркинга се намењује за такси возила (84 паркинг места). За приступ на сваку од целина паркиралишта ће се поставити одговарајућа контрола приступа, која се повезује са аутоматским рампама.
- **Статус:**
 - **Израда техничке документације:** Завршена је израда техничке документације у августу 2017. године.
 - **Извођење радова:** Покренут је поступак за избор најповољнијег понуђача за извођење радова на уређењу паркинга П10.

Озакоњење објеката

- **Сврха:** За изванредан број објеката Аеродрома Никола Тесла Београд, документација у вези имовинско правног статуса је неодговарајућа и поред низа активности које су спровођене у претходном претходном. У складу са важећим прописима, а у циљу превазилажења постојеће ситуације у овој области, покренути су поступци озакоњења објеката за које је документација незадовољавајућа. Укупна површина 11 објеката високоградње за озакоњење износи 4.700 m², док укупна површина 8 објеката нискоградње за озакоњење износи 57.150 m².
- **Статус:** Израђени су одговарајући Извештаји о затеченом стању за 16 објеката и предати Министарству грађевинарства, саобраћаја и инфраструктуре, у циљу издавања Решења о озакоњењу.

Набавка Услуга фиксне телефоније, мобилне телефоније и интернет услуге

- **Сврха:** Набавка Услуга фиксне телефоније, мобилне телефоније и интернет услуге подразумева набавку наведених телекомуникационих услуга за период до

децембра 2018. године. Без телекомуникационих и интернет услуга оперативни и пословни процеси аеродрома не би функционисали. С обзиром да се углавном сви сервиси базирају на Интернет сервисима и како су телекомуникационе услуге, у које спадају услуга фиксне и мобилне телефоније, од изузетне важности за пословање аеродрома потписивањем нових уговора за наведене услуге обезбеђује се континуално несметано пословање аеродрома.

- **Уговорене вредности:**

- Услуга фиксне телефоније, уговорена вредност 14.000.000,00 динара, пружалац услуге *Телеком Србија*;
- Услуга мобилне телефоније, уговорена вредност 14.800.000,00 динара, пружалац услуге *VIP Mobile*;
- Интернет услуге, уговорена вредност 12.000.000,00 динара, пружалац услуге *Телеком Србија*.

Набавка Проширење система за контролу приступа и систем евакуације

- **Сврха:** Предвиђеном набавком проширује се постојећи систем контроле приступа и система евакуације, на начин који ће повезати и умрежити постојећу опрему, набављену кроз проширења фингерских ходника А и Ц, у јединствени централизован систем. Проширење постојећег система за контролу приступа и система евакуације представља надоградњу система на начин да се добије јединствен систем за контролу приступа и евакуације на аеродрому. Централизован систем поседоваће као главну особину централни надзор и контролу свих модула и опреме које су постављене или ће бити постављене на улазима у гејтове и пригејтове фингерских ходника, као и на осталим местима, која су од критичне важности по питању безбедности. Такође, централизован систем који је предвиђен овом набавком биће повезан и интегрисан са системом дојаве пожара, ради обезбеђивања и контроле токова путника и запослених на аеродрому, у случају инцидентних ситуација и евакуација. Централизован систем ће садржати хардверске платформе – сервера и уређаја за складиштење података и радних станица за надзор и контролу приступа, као и софтверске платформе, која би била инсталирана на серверско окружење. Поред централног система, постојаће и периферни уређаји и опрема која ће бити повезана у централизован систем кроз рачунарско – комуникациону мрежу. Од периферне опреме и уређаја набавком су предвиђене контролне јединице за систем евакуације, затим електромагнетне браве за држање и отварање врата на гејтовима и пригејтовима, контролери за контролу приступа, читачи картица, напојне јединице са модулима за непрекидно напајање. У оквиру поменуте набавке биће развијен и посебан модул за контролу радног времена запослених, који ће такође бити повезан и интегрисан у јединствени централизован систем контроле приступа. Сврха проширења система за контролу приступа и евакуације на цео комплекс Аеродрома Никола Тесла ће значајно повећати ниво безбедности путника и запослених на Аеродрому Никола Тесла Београд.

- **Вредност:** 39.583.662,50 динара без ПДВ-а.
- **Добављач:** *Smart Building Technologies*, по Уговору бр. УЈНВ-32/2017 од 09.05.2017. године.

Сектор финансија

Набавка Пословно информационог система (ERP)

- **Сврха:** Пословно-информациони систем – *ERP (Enterprise Resource Planning system)*, представља платформу интегрисаних апликација које обезбеђују интеграцију и оптимизацију пословних процеса. Основна сврха *ERP* система је да олакша проток информација између свих пословних функција унутар организације, као и са спољним сарадницима и пословним партнерима. Будући информациони систем треба у потпуности да интегрише пословне процесе, елиминише мануелне процесе и уведе аутоматску контролу у свим пољима примене. Наведена набавка подразумева набавку лиценци апликативног софтвера, услугу анализе пословних процеса, имплементације и прилагођавања система потребама пословања аеродрома, као и услугу превентивног и корективног одржавања система по пуштању система у рад. Увођење новог пословно-информационог система ће значајно допринети развоју и унапређењу информационог технологија аеродрома и обезбедити једноставну и ефикасну интеграцију са другим информационим системима који се директно користе у пословним процесима аеродрома (специфични аеродромски системи и остали пословни системи). Имплементација пословно-информационог система *SAP* је у току, а уговорени рок за реализацију последње фазе пројекта имплементације је 560 дана (децембар 2018. године).
- **Вредност:** 145.253.602,00 динара без ПДВ-а.
- **Добављач:** Група понуђача у којој је носилац посла *S&T Serbia doo*, по Уговору бр. УЈНВ-28/2017 од 27.04.2017. године.

Набавка Опрема за самосталну регистрацију путника и пртљага

- **Сврха:** *IATA StB* иницијатива (*FAST TRAVEL PROGRAM, Simplifying the Business, IATA*) има за циљ омогућавање корисницима услуга самоопслуживање по појединим фазама путовања. Предметно набавке је опрема за самосталну регистрацију путника и пртљага у складу са *IATA StB* иницијативом, и у склопу наведеног набавку апликативног софтвера, услугу имплементације и подршке и одржавања система. Опрема и софтвер за самосталну регистрацију путника – *Common Use Self Service (CUSS)* представља информациону платформу која омогућава коришћење заједничке инфраструктуре, односно *CUSS* киоска, на коме може бити имплементирано више различитих апликација авио компанија за самосталну регистрацију путника. Опрема и софтвер за самосталну регистрацију пртљага – *Self Service Bag Drop (SSBD)* представља информациону платформу која омогућава путнику да самостално региструје пртљаг и да га преда на шалтерима на којима је ова услуга омогућена. Поред наведеног, набавка ће омогућити формирање хибридних шалтера, односно шалтера који ће имати могућност стандардне регистрације путника и пртљага, али и могућност рада као *Self Service Bag Drop*, у зависности од тренутних/сезонских потреба. На основу иницијативе коју је покренула компанија Ер Србија у складу са својим потребама, Аеродром је извршио планирање предметне набавке и на тај начин наставио процес увођења процеса самоопслуживања. Уговорени рок за испоруку добара је 90 дана, а рок за извршење услуге Имплементације 90 дана од дана испоруке добара.
- **Вредност:** 99.993.000,00 динара без ПДВ-а.
- **Добављач:** Група понуђача – *Roaming Networks doo* и *Asseco SEE doo*, по Уговору бр. УЈНВ-77/2017 од 06.09.2017. године.

Набавка информационог система за интеграцију сервиса на апликативном нивоу

- **Сврха:** Предвиђена набавка подразумева сет информационих решења и алата, намењених подршци пословању, односно решења која ће пружати ИТ подршку крајњим пословним процесима, који подразумевају размену информација између више разнородних информационих система, као и директне људске интеракције са пословним процесима. Сврха предметне набавке представља интеграцију свих хетерогених апликативних окружења у јединствен систем, у циљу аутоматизације процеса, као и бржег прослеђивања, односно размене информација и сервиса. Комплексност апликативног окружења и захтеви за све већом расположивошћу и доступношћу критичних сервиса указале су на потребу да се разнородне апликације интегришу у циљу аутоматизације процеса и прослеђивања, односно размене информација. Потреба за интеграцијом постоји од интерних корпоративних сервиса, до апликација које су везане за основну функцију коју Аеродром обавља у превозу путника у ваздушном саобраћају. Пројекат треба да обезбеди оквир за интеграције апликативног окружења Аеродромских сервиса. Циљ решења је елиминација мануелне активности, где год је то могуће, као и консолидација и увезивање свих битних података везаних за пословне процесе, у јединствену централизовану платформу, која ће бити главна тачка за надгледање, контролу и оптимизацију процеса. Повезивање хетерогених информационих система, реализованих у различитим технологијама и са различитим интерфејсима, представља основни задатак и циљ поменуте набавке, која ће се ослањати на постојећу информациону инфраструктуру и имплементацију логике пословних процеса са успостављеним комуникацијама свих информационих система који учествују. Процесна платформа предвиђеног система, осим обезбеђивања окружења за извршавање процеса, предвиђа скуп нових алата за дизајнирање и тестирање интеграција и процеса, затим за надгледање кључних процеса и каснију оптимизацију процеса, чиме би се затворио комплетан круг менаџмента пословних процеса. Испорука хардверске платформе је била 17.07.2017. године, док је поставка хардверске опреме и хардверска имплементација опреме у рачунарско комуникациону мрежу аеродрома извршена 13.10.2017. године. У оквиру поставке система опрема је физички уграђена у сервер салу аеродрома, извршена је инсталација оперативног система, подигнут виртуални сегмент, инсталиран систем за интеграцију сервиса, као и физички уграђен безбедносни уређај који има за улогу да контролише и спречава сав нежељен саобраћај.
- **Вредност:** 35.890.000,00 динара без ПДВ-а.
- **Добављач:** САГА д.о.о., по Уговору бр. УЈНВ-51/2017 од 09.06.2017. године.

Набавка информационог система за управљање дигиталним садржајима

- **Сврха:** Систем за управљање дигиталним садржајима треба да обезбеди флексибилнији и ефикаснији начин креирања и дистрибуирања дигиталних садржаја путем ИП мреже. Систем треба да обезбеди једноставан начин да се корисницима услуга Аеродрома приступи путем модерних начина комуникације, са понудама, рекламама или информисањем на начин који је интерактиван, са пуно функционалности какве се могу наћи на веб каналима комуникације. Систем треба да обезбеди да се путем постојеће ИП мреже врши повезивање и дистрибуција

Сектор финансија

садржаја и на тај начин генерише додатни профит путем додатне понуде ка оглашавачима који већ користе огласни простор.

Медији за информисање и приказивање дигиталних садржаја могу бити радне станице, које су већ предефинисане за ту врсту намене, затим монитори, ЛЦД дисплеји, као и сви уређаји савремене генерације, који имају могућност повезивања на бежичну интернет мрежу Аеродрома Никола Тесла Београд. Резултат тога јесте интерактивно учествовање, оглашавање, као и размену других информација, које могу да имају велики значај у статистици, побољшању квалитета пословања, као и побољшању сервиса које Аеродром Никола Тесла Београд пружа својим корисницима.

Испорука хардверске платформе је била 12.09.2017.године, и у наредном периоду се очекује имплементација система у рачунарско комуникациону мрежу аеродрома.

- **Вредност:** 10.919.192,00 динара без ПДВ-а
- **Добављач:** САГА д.о.о., по Уговору бр. УЈНВ-71/2017 од 07.08.2017. године

Набавка 2 тракаста транспортера – елеватора

- **Сврха:** Повећање капацитета и квалитета услуга које се пружају авио-компанијама у опслузи ваздухоплова приликом утовара и истовара багажа, робе и поште.
- **Вредност:** 11.500.000,00 динара без ПДВ-а.
- **Добављач:** CENTUM д.о.о., Уговор о јавној набавци број 3/2017 од 13.02.2017. године.
- **Статус:** Елеватори су испоручени 22.02.2017. године.
- У функцији су од 16.03.2017.

Набавка електро трактора – тегљач колица

- **Сврха:** Повећање капацитета и квалитета услуга које се пружају авио-компанијама у опслузи ваздухоплова.
- **Вредност:** 11.700.000,00 динара без ПДВ-а.
- **Добављач:** EUROPLAST INTERNATIONAL д.о.о., Уговор о јавној набавци број 17-37/2016 од 29.02.2016. године.

1. Набавка 3 електро трактора – тегљач колица

- **Статус:** Електро трактори су испоручени (један 06.02.2017), (два 07.03.2017.год.)
- У функцији су од 15.05.2017.

2. Набавка 1 електро трактора – тегљач колица

- **Статус:** Електро трактор је испоручен 09.08.2017.
- У функцији је од 21.08.2017.

Сектор финансија

Набавка 6 контејнерских колица

- **Сврха:** Повећање капацитета и квалитета услуга које се пружају авио-компанијама у опслузи ваздухоплова приликом транспорта багажа, робе и поште.
- **Вредност:** 17.800,00 евра без ПДВ-а.
- **Добављач:** *MILOCO PRODUCTION*, Уговор о јавној набавци број УЈНВ-12/2017 од 28.02.2017. године.
- **Статус:** Контејнерска колица су испоручена 06.04.2017. године.
- У функцији су од 04.05.2017.

Набавка 1 карго утоваривача носивости 20 t – лодер

- **Сврха:** Повећање капацитета и квалитета услуга које се пружају авио-компанијама у опслузи ваздухоплова приликом утовара и истовара багажа, робе и поште.
- **Вредност:** 41.215.000,00 динара без ПДВ-а.
- **Добављач:** *CENTUM* д.о.о., Уговор о јавној набавци број 17-10/2017 од 30.01.2017. године.
- **Статус:** Карго транспортер је испоручен 28.04.2017. године.
- У функцији је од 10.05.2017.

Набавка 1 руде за гурање и вучу ваздухоплова типа – Bombardier CS100/CS300

- **Сврха:** Повећање капацитета и квалитета услуга које се пружају авио-компанијама у опслузи ваздухоплова приликом гурања и вуче ваздухоплова.
- **Вредност:** 689.000,00 динара без ПДВ-а.
- **Добављач:** *PROCES INŽENJERING* д.о.о., Уговор о јавној набавци број УЈНМ-13/2017 од 24.03.2017. године.
- **Статус:** Руда је испоручена 12.05.2017. године.
- У функцији је од 04.07.2017.

Набавка путничких комби возила

- **Сврха:** Повећање капацитета и квалитета услуга које се пружају авио-компанијама приликом превоза посаде као и за превоз запослених АНТ.
- **Вредност:** 8.459.712,50 динара без ПДВ-а.
- **Добављач:** *FCA SRBIJA* д.о.о., Уговор о јавној набавци број УЈНВ-4/2017 од 17.02.2017. године.

1. Набавка 2 путничка комби возила – FIAT TALENTO

- **Статус:** Возила су испоручена 17.05.2017. године.
- У функцији су од 24.05.2017.

2. Набавка 1 путничког комби возила – FIAT DUKATO

Сектор финансија

- **Статус:** Возило испоручено 19.06.2017. године.
- У функцији је од 25.06.2017.

Набавка 4 теретна доставна возила – FIAT DOBLO

- **Сврха:** повећање капацитета и квалитета услуга које се пружају путницима приликом доставе изгубљеног пртљага.
- **Вредност:** 6.295.800,00 динара без ПДВ-а.
- **Добављач:** *FCA SRBIJA* д.о.о., Уговор о јавној набавци број УЈНВ-5/2017 од 17.02.2017. године.
- **Статус:** Возила су испоручена 17.05.2017. године.
- У функцији су од 25.05.2017.

Набавка 1 карго утоваривача носивости 7 t – лодер

- **Сврха:** Повећање капацитета и квалитета услуга које се пружају авио-компанијама у опслузи ваздухоплова приликом утовара и истовара багажа, робе и поште.
- **Вредност:** 22.483.000,00 динара без ПДВ-а.
- **Добављач:** *CENTUM* д.о.о., Уговор о јавној набавци број 17-11/2017 од 30.01.2017. године.
- **Статус:** Карго утоваривач је испоручен 26.05.2017. године.
- У функцији је од 19.06.2017.

Набавка 6 палетних колица

- **Сврха:** Повећање капацитета и квалитета услуга које се пружају авио-компанијама у опслузи ваздухоплова приликом транспорта багажа, робе и поште.
- **Вредност:** 4.199.000,00 динара без ПДВ-а.
- **Добављач:** *EUROPLAST INTERNATIONAL* д.о.о., Уговор о јавној набавци број 17-12/2017 од 06.02.2017. године.
- **Статус:** Приколице су испоручене 02.06.2017. године.
- У функцији су од 15.06.2017.

Набавка 4 путничка возила – FIAT 500L

- **Сврха:** повећање капацитета и квалитета услуга које се пружају авио-компанијама приликом пријема и отпреме ваздухоплова.
- **Вредност:** 15.743.635,00 динара без ПДВ.
- **Добављач:** *FCA SRBIJA* д.о.о., Уговор о јавној набавци број УЈНВ-6/2017 од 17.02.2017. године.
- **Статус:** Возила су испоручена 19.07.2017. године.
- Очекује се да буду у функцији од 1.8.2017. године

Сектор финансија

Набавка 1 цистерне за воду

- **Сврха:** Повећање капацитета и квалитета услуга које се пружају авио-компанијама у опслузи ваздухоплова.
- **Вредност:** 78.800,00 евра без ПДВ-а.
- **Добављач:** *EUROPLAST INTERNATIONAL* д.о.о., Уговор о јавној набавци број 17-13/2017 од 06.02.2017. године.
- **Статус:** Цистерна је испоручена 01.09.2017.
- У функцији је од 25.09.2017.

Набавка 2 трактора за гурање и вучу широкотрупних ваздухоплова

- **Сврха:** Повећање капацитета и квалитета услуга које се пружају авио-компанијама приликом гурања и вуче ваздухоплова.
- **Вредност:** 734.000,00 евра без ПДВ-а.
- **Добављач:** *FRESIA* s.p.a., Уговор о јавној набавци број УЈНВ-45/2017 од 26.05.2017. године.
- **Статус:** Први Трактор је испоручен 15.09.2017. Други је испоручен 19.09.2017.
- У функцији је први од 25.09.2017. У функцији је други од 30.09.2017.

Почетак летова Atlasglobal за IST, Турска, А321

Од 15. марта 2017. године авио компанија *Atlasglobal* је увела летове на линији BEG – IST. Запослени обучени за компанијски систем и регистрацију путника и пртљага ADS. Током летње сезоне летови су се реализовали сваки дан, при чему су петком и недељом била планирана два лета. Ангазоване службе делатности земаљског опслуживања су успешно реализовале опслугу свих досадашњих летова.

Почетак летова Hainan Airlines за PEK, Кина, А330-300

15.09.2016. године успешно је реализован први лет Hainan Airlines са нашег аеродрома, број лета HU7938 за Пекинг, преко Прага . Планирано је да лети два пута недељно на релацији BEG-PRG-PEK. Израда процедура за рад, додатне обуке особља, надзор од стране непосредних руководиоца су неке од додатних активности које су претходиле успешној реализацији предметних летова.

Обука запослених радника из области прегледа обезбеђивања

У складу са регулативом из области обезбеђивања у ваздухопловству, Аеродром Никола Тесла Београд је у обавези да спроведе обуку из области обезбеђивања у ваздухопловству тј. да обезбеди одговарајућу иницијалну, периодичну и додатну обуку. Лица морају успешно да заврше одговарајућу обуку пре него што буду овлашћена да самостално примењују контроле обезбеђивања. Обука се спроводи према наставним програмима одобреним од стране Директората цивилног ваздухопловства Републике Србије.

Сектор финансија

Спровођење обуке за оператере сектора КДК је настављено у мају 2017 у организацији Центра за стручно оспособљавање Аеродрома Никола Тесла Београд и то:

- Обука за лица која врше преглед обезбеђивања путника и лица која нису путници
- Обука за лица која врше преглед обезбеђивања ручног пртљага, предатог пртљага, робе и поште.
- Обука за лица која обављају преглед обезбеђивања путника, лица која нису путници и ствари које носе.

У јулу је спроведена и обука за оператере за преглед обезбеђивања предатог пртљага и обука за преглед обезбеђивања робе и поште.

Организовани тендери :

Рендген уређаји по партијама

Партија 1: Рендген уређаји за преглед ствари која са собом носе лица која нису путници 60X40 2ис, (3 комада).

Партија 2: Рендген уређаји три комада:

- један отвора 180X180 2ис,
- један отвора 145X180 2ис,
- један отвора 130X130 2ис.

Закључен уговор са предузећем *Југоскан д.о.о.* за обе партије.
Испоручено у јуну 2017.

Скенери за преглед обезбеђивања који раде на принципу милиметарских таласа

Закључен уговор са предузећем *Центум д.о.о.*
Испоручено у мају 2017.

Детектори експлозива у течностима

Закључен уговор са предузећем *Секјурити компани Кобра д.о.о.*
Испоручено у јулу 2017.

Металдетекторска врата

Закључен уговор са предузећем *Југоскан д.о.о.*
Испоручено у мају 2017.

Детектори трагова експлозива

Закључен уговор са предузећем *Анализис д.о.о.*
Испорука је била у априлу 2017.

Детектори за откривање забрањених предмета у обући

Закључен уговор са предузећем *Југоскан д.о.о.*
Испоручено у јуну 2017.

Металдетекторска врата, 6 комада

Сектору КДК су потребна металдетекторска врата у стандарду 2, за нове службене пролазе. Потребна је набавка 6 (шест) металдетекторских врата за преглед обезбеђивања путника у путничким чекаоницама. Аеродрома Никола Тесла Београд поседује 4 (четворо) металдетекторска врата у стандарду 1, на којима се не може извршити *upgrade*. Метал детекторска врата ће бити у захтеваном стандарду 2, и то са унапређењима као:

- Већи број локализационих зона детекције;
- Мањи габарити врата;
- Бројач пролазака;
- Могућност постављања камере;
- Висок ниво адаптације приликом инсталације (нема утицаја спољашњих фактора на рад врата).

Металдетекторска врата ће бити постављена и на позицију Д2, где се тренутно ради само ручни преглед. Једна металдетекторска врата ће служити за резерву у случају квара било којих у употреби, како се не би смањивао капацитет чекаоница и успоравао ток путника, запослених и трећих лица.

ЈН објављена 30.09.2016.

Отварање понуда: 07.11.2016

МДВ инсталирана у одређене гејтове у јануару 2017. године.

Рентген уређаји за сортирницу Терминала 1 (из 2016)

ОЈ КДК је у 2016 планирао набавку „Рентген уређај у стандарду 3“, за преглед предтог пртљага у терминалу 1 у склопу реконструкције сортирнице терминала 1. Ово је набавка за 2016 годину. Реализација је кренула у 2017 и планирани период завршетка радова је крај маја (други квартал). Острво 500 у склопу ког спадају нови ренгени у стандарду 3 (2 комада у сортирници Т1) отворено у јуну. Такође, у склопу реконструкције терминала 2, набављен је уређај за предимензионисани пртљак отвора 130 пута 130. Smiths Heimann GmbH.

Рендген уређаји по партијама (из 2016)

ПАРТИЈА 1: Рендген уређаји за вршење прегледа обезбеђивања запоселних и лица која нису путници на службеним пролазима, отвора тунела 60x40 (5 комада).
Закључен уговор са предузећем *Југоскан д.о.о.*
Испорука је била у фебруару 2017.

ПАРТИЈА 2: Портабл рендген уређај за преглед обезбеђивања сумњивих остављених пртљага и ствари.
Закључен уговор са предузећем *Центум д.о.о.*
Испорука била у априлу 2017.

ПАРТИЈА 3: Мобилни рендген уређај за преглед обезбеђивања у ванредним ситуацијама.
Закључен уговор са предузећем *Југоскан д.о.о.*
Испорука је била у марту 2017.
У јулу је спроведена јавна набавка „Одржавање детектора трагова експлозива“

Контејнери за боравак за послених и паркинг кућица

Спроведена набавка укупно 11 контејнера за боравак запослених за потребе следећих организационих јединца:

ОЈ Оперативни послови и управљање безбедношћу – 2 контејнера, од којих је један дупли

ОЈ Обезбеђивање – 3 контејнера, од којих су два дупла

ОЈ Логистика – 1 паркинг кућица

ОЈ Комерцијално пословање и маркетинг – 2 контејнера

ЈН објављена 09.12.2016. године

Уговор закључен: 28.02.2017. године са групом понуђача *Dunex d.o.o.* и *Tehnix Beo d.o.o.* на износ 6.570.000,00 РСД без ПДВ.

Контејнер за потребе КДК (преглед запослених) на Е пролазу испоручен и употребљава се од маја 2017. Добра по ЈН испоручена у периоду 07.04-18.04.2.

Самоходно возило робот за експлозивне направе

Поседовање овог средства максимално убрзава решавање сумњивих ситуација и због тога смањује аеродрому потенцијалне губитке услед дуже затворености због спречености или отежаног прихвата и отпреме путника. Обезбеђује већу сигурност учесника у акцији јер се делује са дистанце. Савремени роботи се користе за неутралисање диверзантско-терористичких средстава, за извиђање и осматрање, конвој, транспорт, спасавање и гашење пожара, те за проверу људи и возила.

ЈН објављена: 21.02.2017. године

Одлука о додели уговора донета 25.04.2017. са понуђачем *JUGOSCAN d.o.o.* на износ 54.625.000,00 РСД без ПДВ

Уговор закључен 06.06.2017. године; рок за испоруку добра: 90 дана од дана поручбине. Добро по ЈН је испоручено 06.10.2017. године

Систем за детекцију и ометање дронева

Дроневи, генерално намењени за коришћење у цивилне сврхе, све чешће се користе за криминалне активности. Коришћење дронева започело је шпијунирањем приватности, индустрије и напредних технологија, а наставило се шверцом дроге и оружја, прво преко граница, а онда и шире. Од тада су потенцијални ризици интезивно расли. Дроневи се могу појавити над критичном инфраструктуром, државним институцијама, могу да изазову узнемирење јавности (нпр. фудбалска утакмица Србија – Албанија, 14.10.2014. године) где се као последица јавља насиље. Кроз више тестова је доказано да дрон који носи ватрено оружје може да убије из ваздуха. У последњих пар година дроневи су почели да се појављују у зони аеродрома, а како су релативно мали, тешко их је уочити камерама видео надзора. На овај начин угрожавају безбедно одвијање ваздушног саобраћаја јер су ваздухоплови најрањивији при слетању и полетању, а статистички гледано највећи број несрећа се дешава тада (преко 80 %). Системи који се баве заштитом од дронева имају јединствен приступ, базиран на радио контролисаном линку, високе поузданости и са малом стопом лажних аларма. Имају могућност раног упозоравања, односно велику брзину реаговања, чак и пре полетања дронева. Омогућавају преглед свих активности дронева и аутоматски аларм при појави претње у дефинисаној зони која се брани. Поседују напредну геолокацију са идентификацијом и тачним правцем у којем се налазе дрон и лице

које њим управља. Могу да изврше ефективне контра мере које се пре свега односе на употребу високо прецизног ометача мале снаге (реактивна и селективна ометања).

ЈН објављена: 10.02.2017. године

Одлука о додаели уговора донета 29.03.2017. године са понуђачем *Comtrade System Integration* Београд на износ 94.231.339,50 РСД без ПДВ

Уговор је закључен 08.08.2017. године. Сходно уговору, извршена је уплата аванса у износу од 27.170.832,42 РСД без ПДВ. Рок за испоруку и пуштање добара је 150 дана од дана закључења уговора.

Ендоскоп са камером

Ендоскоп са камером представља помоћно средство за преглед недоступних делова возила у циљу откривања и спречавања уноса забрањених предмета у рестриктивне зоне аеродрома. Ендоскоп се користи за преглед делова возила као што су: простор за смештај мотора, пртљажни (товарни) део, унутршњост шасије. Састоји се од савитљивог кабла на чијем једном крају је сонда са камером, а на другом крају је монитор у боји који приказује слику са камере. Анализом слике оператер утврђује да ли простор који се прегледа садржи сакривени забрањени предмет. Уређај је снабдевен интерном меморијом на којој се складиште видео записи са камере, а који се касније могу преко УСБ конекције складиштити у рачунар. Употреба ендоскопа значајно смањује време прегледа возила, односно, недоступних делова возила. Набављају се укупно 4 уређаја.

ЈНМВ објављена: 14.07.2017. године

Уговор (Наруџбеница) закључен са Понуђачем „Алфа Систем Плус“ д.о.о. на износ 110.700,00 РСД без ПДВ

Добра су испоручена 11.09.2017. године

У периоду јануар – март у ОЈ СЗОП испоручено је велико ватрогасно возило са руком за гашење пожара. Испоруком возила постигли смо и осигурали одрживост 7. ватрогасне категорије као и несметано подизање на 8. и 9. ватрогасно категорију по потреби.

Испоручено је надоградња колица за уклањање ваздухоплова – седло које омогућава да у случају уклањања ваздухоплова можемо да поставимо испод предњег стајног трапа наведена колица са седлом и померимо ваздухоплов који је остао без предњег стајног трапа.

Спроведен је поступак набавке великог ватроганог возила бхб са руком за гашење пожара. Испорука се очекује средином Децембра 2017. године чиме учвршћујемо и појачавамо спремност за ватрогасну категорију 10. Вредност ЈН износи 989.000.00 евра.

Извршена је испорука симулатора „ резервоар под притиском“ за обуку припадника спасилачко ватрогасне јединице спашавања и гашења пожара приликом сагоревања гасова под притиском.

Извршена је испорука симулатора „ Десктоп симулатор хидрауличне руке за гашење пожара“ за обуку ватрогасаца-возача и ватрогасаца-спасиоца за руковање продуженом руком (ХРЕТ) за гашење пожара.

Сектор финансија

У току је монтажа симулатора „хеликоптер са крилом мотором и стајним трапом“ за обуку припадника спасилачко ватрогасне јединице на којим ће се у реалним условима вршити обука и тренажа ватрогасаца у реалним условима на ватрогасном полигону. Такође ће се стећи услови за обуку припадника спасилачко ватрогасних јединица са других аеродрома у региону што би допринело повећање профита аеродрома.

Испоручен је Телехендлер Мерло, за потребе спасилачко ватрогасне јединице који ће омогућити транспорт опреме за уклањање ваздухоплова у случају потребе за истом, као и друге активности на аеродрому у случају да постоји потреба за ангажовањем истог.

Монтиран је симулатор „хеликоптер са крилом мотором и стајним трапом“ за обуку припадника спасилачко ватрогасне јединице на којим ће се у реалним условима вршити обука и тренажа ватрогасаца у реалним условима на ватрогасном полигону. Употребом овог симулатора ће се обезбедити бољи услови за обуку како припадника СВЈтако и трећих лица која се обучавају преко школског центра аеродрома.

Инвестициона „Израда извођачког пројекта заштитне површине краја полетно-слетне стазе (RESA)“

- **Сврха:** Предмет израде Техничке документације је изградња заштитног појаса краја писте (RESA – RUNWAY END SAFETY AREA) испред прага 12 полетно-слетне стазе Аеродрома Никола Тесла Београд.
- **Статус:** Јавна набавка је споведена по плану набавки за 2015. годину. Уговор за пружање услуге је потписан са „Институт за путеве“ а.д. Београд. Вредност уговора је 1.500.000,00 дин. Техничка документација је израђена и предата Наручиоцу чиме је уговор окончан. У току је припрема безбедносне документације (анализа ризика приликом извођења радова) која ће бити достављена Директорату цивилног ваздухопловства на сагласност.

Инвестициона „Извођење радова на санацији сортирнице Т1“

- **Сврха:** Због набавке новог транспортног система неопходно је урадити адаптацију простора старе сортирнице која ће функционално пратити ново решење система. Набавком су планирани радови на замени пода, обради отвора, и, по потреби, ојачању конструкције.
- **Статус:** Уговор за извођење радова је потписан са „ПМЦ Инжењеринг“ д.о.о. и „Термомонт“ д.о.о. из Београда. вредност уговора за извођење радова је 24.942.474,60 динара без ПДВ-а по принципу „кључ у руке“. Радови су завршени 02.03.2017. Записник о примопредаји радова је потписан 06.04.2017. године. Од овог датума се обрачунава гарантни период који је за предметне радове пет (5) година.

Сектор финансија

Инвестициона „Израда инвестиционо-техничке документације анализе реконструкције и изградње маневарских површина на аеродрому Никола Тесла Београд“

- **Сврха:** Израда документације подразумева анализу варијантних решења побољшања стања коловозне конструкције полетно слетне стазе. Предложена варијантна решења зависе од усвојеног пројектног периода (до 5 или до 25 година) и од решења коловозне конструкције (флексибилна, крута или комбиновано). Анализе, поред коловозне конструкције, обухватају и анализе саобраћаја, трошкова и добити и управљање ризицима. На основу добијених података донеће се одлука о даљој стратегији одржавања постојеће полетно-слетне стазе.
- **Статус:** Јавна набавка је спроведена по плану из 2015. године. Након отварања понуда урађен је преглед документације и донета је одлука о додели уговора. Један од Понуђача је поднео Захтев за заштиту права понуђача. Захтев није признат од стране Комисије за заштиту права понуђача. Изабрани Понуђач је одбио да потпише Уговор који је достављен од стране АНТ-а. Комисија за јавну набавку припрема документацију за даљи рад.

Инвестициона „Израда пројектне документације са техничком контролом за санацију и уређење пешачког подземног пролаза између долазног дела Терминала 2 и паркинга.“

- **Сврха:** Пешачки пролаз између зграде Терминала 2 и паркинга се интензивно користи од стране путника и дочекиваоца. Планирано је уређење пролаза са рекламним простором у складу са новим трендовима и техничким решењима.
- **Статус:** Потписан је уговор са пружаоцем услуге „KEJ“ д.о.о. Београд. Вредност уговора је 348.000,00 дин. Техничка документација је израђена и предата Наручиоцу. Наручиоц се сагласио са достављеном документацијом чиме је уговор окончан.

Инвестициона „Израда техничке документације са техничком контролом реконструкције ограде око периметра.“

- **Сврха:** Последња фаза радова на санацији постојеће ограде дуж целог периметра Аеродрома у циљу повећања нивоа безбедности и усклађивање карактеристика са новим прописима.
- **Статус:** Потписан је уговор о изради техничке документације са Понуђачем „ЕУРОЗНАК“ д.о.о. Београд. Вредност уговора је 162.000,00 динара без ПДВ-а. Техничка документација је предата Наручиоцу. Наручиоц се сагласио са достављеном документацијом чиме је уговор окончан.

Инвестициона „Чилер за сервер салу“

- **Сврха:** Сервер сала је тренутно климатизована са једним чилером као примарним системом климатизације и две сплит јединице које су постављене као подршка у

случају отказивања примарног система. Набавка још једног чилера подиже подиже ниво поузданости система климатизације. Успоставља се паралелна веза између два чилера тако да у случају квара или отказа једног, други преузима функцију.

- **Статус:** Јавна набавка је планирана по ребалансу из септембра 2016. године. Одлуком надзорног одбора одобрено је инвестиционо улагање. Поступак је спроведен и потписан је уговор за израду техничке документације и испоруку опреме са уградњом са компанијом „ENEL PS“ Београд. Вредност уговора је 4.312.224,00 дин без ПДВ-а по принципу „кључ у руке“. Испоручилац је доставио техничку документацију. У току је постављање и повезивање опреме.

Инвестициона „Замена ограде на паркинзима П5, П6, П7 и ограде око ТС 35/10“

- **Сврха:** У циљу униформисања изгледа ограде и побољшања функционалности паркинга, предвиђена је замена ограде. Постављањем нове ограде ће се побољшати и визуелни изглед самог прилаза аеродромским терминалима из правца Новог Београда и Сурчина.
- **Статус:** Јавна набавка је планирана по ребалансу из септембра 2016. године. Одлуком надзорног одбора одобрено је инвестиционо улагање. Отварање понуда је спроведено 20.01.2017. Један од понуђача је поднео Захтев за заштиту права понуђача. Комисије за заштиту права понуђача је дала смернице за додатну консултацију са надлежним институцијама. Послат је упит Заводу за стандардизацију за тумачење компатибилности захтеваних и достављених стандарда о квалитету антикорозивне заштите ограде. Поступак је обустављен. Позиција из плана набавки је обједињена са позицијом за радове на „Изградња привремене ограде око аеродромских поседа“. Обједињени поступак је поново спроведен. Није било понуда.

Инвестициона „Извођење радова на санацији крова објекта и замени система одводњавања баште ресторана Борик“

- **Сврха:** Због проблема у коришћењу објекта (процуривање крова и задржавање воде у башти), предвиђени су радови на замени кровног покривача и замени система одводњавања баште. Обзиром да је објекат под закупом, радови су предвиђени да се заврше у периоду док не ради башта.
- **Статус:** Јавна набавка је планирана по ребалансу из септембра 2016. године. Одлуком надзорног одбора одобрено је инвестиционо улагање. Конкурсна документација је урађена и послата на сагласност.

Инвестициона „Замена врата за контролу приступа“

- **Сврха:** Набавком је предвиђена замена врата за контролу приступа на свим чекаоницама на аеродрому Никола Тесла, ради повећања безбедносних мера.
- **Статус:** Јавна набавка је планирана по ребалансу из септембра 2016. године. Одлуком генералног директора одобрено је инвестиционо улагање. Овом набавком је планирана реализација замене врата на уласку у гејтове која ће омогућити примену картичне контроле приступа. Израда пројекта врата за контролу приступа

је тренутно у реализацији, а покретач ове набавке је ОЈ ИТТ. На основу решења из овог пројекта, урадиће се спецификација за замену врата.

Инвестициона „Адаптација тоалета“

- **Сврха:** Тоалет у транзиту код Dufry кафића (код чекаонице А1) је један од тоалета који се највише користи на аеродрому. Тоалет поседује и туш кабине. Испред тоалета се тренутно налази предпростор. Улаз је поред Dufry кафића. Обзиром да се планирају измене у изгледу и положају Free Shop-а, кафића и продавница у близини, планирано је да се уради адаптација тоалета. Адаптација се састоји из промене улаза (улаз из транзитног ходника Ц) и измене ентеријера тоалета.
- **Статус:** Јавна набавка је планирана по ребалансу из септембра 2016. године. Одлуком надзорног одбора одобрено је инвестиционо улагање. Припремљен је пројектни задатак са варијантним решењима. Процес набавке је завршен и изабран је извођач радова BAUWESEN d.o.o. из Лазаревца. Извођач је уведен у посао 28.06.2017.год. и реализација уговора је у току.

Инвестициона „Замена унутрашњег развода кишне канализације у Т2“

- **Сврха:** Приликом реконструкције Терминала 2, развод кишне канализације који се налази у спуштеном плафону централног дела терминала није замењен. Временом је дошло до пропадања материјала и појаве цурења приликом атмосферских падавина. Планирана је замена унутрашњег развода.
- **Статус:** Јавна набавка је планирана по ребалансу из септембра 2016. године. Одлуком Генералног директора одобрено је инвестиционо улагање. Припремљена је конкурсна документација.

Инвестициона „Замена клима на авио-мостовима“

- **Сврха:** Постојећи клима уређаји на авиомостовима TEAM су у експлоатацији од 2006 године. По техничким спецификацијама за те врсте уређаја истекао им је употребни век. Због техничко-технолошке застарелости ефикасност у раду је на знатно нижем нивоу него код савремене генерације оваквих клима уређаја. Овом набавком је планирана замена 10 клима уређаја на 5 авиомостова.
- **Статус:** Јавна набавка је планирана у плану за 2017. године. Одлуком Генералног директора одобрено је инвестиционо улагање. Јавна набавка је спроведена. У току стручна оцена пристиглих понуда.

Инвестициона „Машине за одржавање развода инсталација“

- **Сврха:** Планирана је набавка две машине: машине за одржавање и чишћење канализације у објектима и машина за збијање неvezаних слојева уске вибро плоче. Ове машине су неопходне за правилан и квалитетан рад служби одржавања.
- **Статус:** Јавна набавка је планирана у плану за 2017. године. Одлуком Генералног директора одобрено је инвестиционо улагање. Јавна набавка је покренута. Припремљена је потребна документација.

Инвестициона „Опремање простора државних институција на аеродрому“

- **Сврха:** У оквиру уређења простора за потребе државних институција у Терминалу 1 завршена је адаптација простора са архитектонско-грађевинским и инсталатерским радовима. Планирано је опремање простора уградним намештајем и опремом, покретним намештајем и опремом, и галантеријом. Опремањем простора формираће се јединствена функционална целина усклађена са потребама корисника, а која естетски и квалитетом одговара представљању компаније Аеродром Никола Тесла у најбољем светлу.
- **Статус:** Јавна набавка је планирана у плану за 2017. године. Одлуком Генералног директора одобрено је инвестиционо улагање. Покренута је јавна набавка. Процес набавке је завршен и изабран је понуђач EUROSALON FABRIKA d.o.o. из Београда. Реализација уговора је у току.

Инвестициона „Израда техничке документације за постојеће системе инфраструктуре“

- **Сврха:** У оквиру редовног одржавања постојећих система инфраструктуре, установљена је потреба за заменом делова опреме и инсталација који превазилазе оквиру текућег одржавања. У циљу квалитетног сагледавања обима радова и адекватног решавања проблема планира се израда техничке документације са разрадом техничких детаља. На основу техничке документације планираће се радови и замена опреме у складу са предмером и предрачуном. Циљ је унапређење рада постојећих система. Планирана је израда техничке документације за замену дотрајале опреме и инсталација у подстаницама на комплексу аеродрома.
- **Статус:** Јавна набавка је планирана у плану за 2017. године. Одлуком Генералног директора одобрено је инвестиционо улагање. Јавна набавка је покренута.

Инвестициона „Израда техничке документације за санацију и уређење појединих простора и зона у објектима на Аеродрому Никола Тесла“

- **Сврха:** На основу сагледаног постојећег стања појединих простора и зона, уочених недостатака, учесталих интервенција на текућем одржавању, наметнула се потреба за радовима већег обима који превазилазе текуће одржавање и спадају у домен инвестиционог одржавања у складу са важећим законима и прописима. Циљ је обезбеђење неометане функције наведених простора у складу са њиховом наменом, као и уређење простора на вишем и савременијем нивоу, ради повишења нивоа услуга путника и корисника аеродромске зграде. Планирана је израда техничке документације за санацију склоништа, за уређење економског пролаза и за санацију дела крова терминала.
- **Статус:** Јавна набавка је планирана у плану за 2017. године. Одлуком Надзорног одбора одобрено је инвестиционо улагање. Јавна набавка је покренута.

Инвестициона „Изградња привремене ограде око аеродромских поседа“

- **Сврха:** Земљиште које је откупљивано у периоду од 2006. до 2008. године за потребе проширења аеродрома званично је уведено у посед у децембру 2016. године. Ради се о површини нешто више од 51 хектара. Планирано је ограђивање привременом оградом у циљу спречавања неовлашћеног приступа и коришћења парцела.
- **Статус:** Јавна набавка је планирана у плану за 2017. године. Одлуком Надзорног одбора одобрено је инвестиционо улагање. Позиција из плана набавки је обједињена са позицијом за радове на „Замена ограде на паркинзима П5, П6, П7 и ограде око ТС 35/10“. Обједињени поступак је поново спроведен. Није било понуда.

Инвестициона „Бела техника“

- **Сврха:** За потребе опремања простора запослених и кафе кухиња потребно је набавити мање кућне апарате и машине. Овом набавком су обједињене потребе свих Организационих јединица.
- **Статус:** Јавна набавка је планирана у плану за 2017. године. Одлуком Генералног директора одобрено је инвестиционо улагање. Јавна набавка је покренута.

Инвестициона „Сегментна врата за сортирнице“

- **Сврха:** Јавна набавка спроведена, изабран најповољнији понуђач и потписан уговор под дана 29.02.2017. године под бр. УЈНМ 9/2017 са извођачем ХОУСЕМАТИК ДОО Београд у вредности од 1.842.500,00 динара без ПДВ-а. Набавком се предвиђа замена индустријских врата на сортирницама- укупно 4 врата. Замена се врши због застарелости врата и због потребе рада у посебним условима у сортирници терминала Т1.
- **Статус:** Реализовано. За потребе одвијања редовних технолошких процеса нова врата пуштена у оперативан рад у јун месецу 2017. године.

Инвестициона „Систем даљинског надзора трафо станица“

- **Сврха:** У сврху повећања поузданости и безбедности снабдевања електричном енергијом потрошача на комплексу аеродрома, потребно је на једном месту прикупити и презентовати све битне информације из трафостаница на комплексу аеродрома, односно увести систем даљинског надзора и управљања трафостаницама са једног места, где ће стање електро енергетског система трафостаница пратити дежурни електричар 24 часа, 365 дана у години. За поуздан рад постројења је веома важно правовремено добити информацију и реаговати на поремаћаје у трафостаницама, односно праћење и контрола система са једног места. У ту сврху се планира увођење система за надзор и управљање трафостаницама из дежурног енергетског центра, просторије у Електро служби (ДЕЦ).
- **Статус:** Јавна набавка је покренута на основу одлуке надзорног одбора о инвестиционом улагању. Јавно отварање понуда је спроведено 10.10.2016.

Сектор финансија

Уговор за набавку потписан је са понуђачем *Иститут Михајло Пупин* из Београда. Вредност уговора са ПДВ износи 14.958.740,00 динара. У току је реализација пројекта.

Инвестициона „Услуга адаптације јавне расвете“

- **Сврха:** У сврху повећања квалитета осветљаја и смањења потрошње електричне енергије на комплексу аеродрома, потребно је извршити адаптацију дела јавне расвете, улазна саобраћајница испред Терминала 2 ка паркингу за полицију и Rent a car агенције, паркинг испред Везног дела и Терминала 1 (који користе Rent a car агенције) и прилазна саобраћајница од града (капија зграде нове обласне контроле СМАТСА) до Терминала 1.

- **Статус: Реализовано.**

Јавна набавка је покренута на основу одлуке надзорног одбора о инвестиционом улагању. Јавно отварање понуда је спроведено 06.10.2016.

Уговор је потписан са понуђачем *МАНЕС ДОО* из Тополе дана 14.12.2016. године, вредност уговор без ПДВ износи 6.091.500,00 динара. Радови су завршени, расвета у употреби од дана 19.04.2017. године.

Инвестициона „Замена ДГ4 са УПС и дизел агрегатом за подршку“

- **Сврха:** Обезбеђење поузданог и безбедног рада критичних потрошача који се напајају из ТС ТЕРМИНАЛ 2

- **Статус: Реализовано.**

Поступак јавне набавке је спроведен. Уговор за набавку добра потписан је са групом понуђача *VITREUM ДОО* Београд, *ТЕННИОУНИОН-ЕХИМ* Сремска Каменица и *ТЕННОЛИНК ДОО* Ченеј дана 09.06.2016. године. Вредност уговора са ПДВ износи 113.061.600,00 дин. Радови и пуштање у оперативан рад реализовано 21.04.2017. године.

Инвестициона „Машине за извођење радова на одржавању система светлосног обележавања“

- **Сврха:** Набавка наменских машина за извођење радова на коловзној конструкцији за потребе одржавања система светлосног обележавања
- **Статус: Партија 1 – реализовано; Партија 2 - реализација у току.**

Јавна набавка је обликована по следећим партијама: Партија 1 – Машина за израду усека у бетону и Партија 2 – Машина за заливање пукотина у асфалту. Поступак јавне набавке је спроведен.

Партија 1 – Машина за израду усека у бетону: Уговор за набавку добара је потписан понуђачем *Енел алати д.о.о.* Београд дана 10.08.2017. Вредност уговора без ПДВ износи 434.600,00 дин. Реализована је испорука добара по овом уговору

Партија 2 – Машина за заливање пукотина у асфалту: Уговор за набавку добара је потписан понуђачем *"MATRIX" ПР* Београд дана 07.08.2017. Вредност уговора без ПДВ износи 986.000,00 дин. Реализација је у току.

Инвестициона „Услуга имплементације система за даљински надзор и контролу потрошње течности за одлеђивање на возилима“

- **Сврха:** Имплементација DTS система са интегрисаним прикупљањем, обрадом и дистрибуцијом података. Систем обезбеђује поједностављен принцип евидентирања операција са повећаним нивом безбедности и квалитета услуге намењеним корисницима аеродромских услуга

Статус: Јавна набавка је покренута на основу одлуке надзорног одбора о инвестиционом улагању. Јавна набавка покренута и објављена на сајту 04.04.2016. године. Јавно отварање понуда је одржано 15.05.2016. године. Потписан је уговор са понуђачем *VESTERGAARD COMPANY A/S*, DK-4000 Roskilde, Данска у износу од 64.000,00 евра без ПДВ-а. Уговор је заведен у архиви Аеродрома под бројем УЈНВ-63/2017 дана 19.07.2017.

Физичка имплементација опреме према наведеном уговору би требало да буде завршена до 30. септембра текуће године.

Физичка имплементација опреме реализована како је и наведено у уговору.

Инвестициона „Транспортни систем пртљага“

- **Сврха:** Подразумева набавку транспортног система на локацији-везни део између Т1 и Т2 и Т1, опремање шалтерима за чекирање и пријем пртљага, колекторским тракама, транспортним тракама, уређајима за скенирање пртљага, централним системом надзора и управљања. Подразумева монтажно-демонтажне радове, подешавање и пуштање у рад комплетног система кроз фазну реализацију.

- **Статус: Реализацију у току.**

Јавна набавка покренута и објављена на сајту 04.04.2016. године. Јавно отварање понуда је одржано 10.05.2016. године. Потписан је уговор са групом понуђача *PREMAR SERVICES AG*, Zug, Швајцарска и *PROFLUSS GmbH*, Leichlingen, Немачка у износу од 6.299.985,50 евра без ПДВ-а. Уговор је заведен у архиви Аеродрома 15.06.2016.

Решењем Директора Цивилног Ваздухопловства одборено коришћење прве и друге фазе реализације, острва 400, острва 500.

Јавна набавка добра је реализована дана 19.09.2017. године када је извршена примопредаја система.

Инвестициона „Набавка путничких возила за платформу“

- **Сврха:** путничких возила која се користе за подршку пословима у прихвату и отпреми ваздухоплова, управљања пристанишном платформом и оперативних служби одржавања аеродрома Никола Тесла Београд. Циљ овог пројекта је набавка путничких возила која би се користила на маневарским површинама аеродрома.

- **Статус:** Јавна набавка је покренута на основу одлуке надзорног одбора о инвестиционом улагању.

Инвестициона „Машине и специјална средства и возила за одржавање маневарских површина“

- **Сврха:** Сврха овог пројекта је унапређење постојеће технологије рада у области одржавања маневарских површина и технолошке опреме, кроз набавку наменских и специјалних средстава, механизације и опреме за подршку пословима одржавања маневарских површина у редовним условима као и послове одржавања опреме у технолошким процесима прихвата и отпреме.
- **Статус: Припремна фаза за спровођење набавке у току.** Јавна набавка је планирана планирана планом за 2017. годину. Одлуком Надзорног одбора ГД 907/2017 16.03.2017 одобрено је инвестиционо улагање.

Набавка Партија 1 – Специјално наменско возило за чишћење асфалтних и неасфалтних површина уговор је закључен дана 18.08.2017 са компанијом "GRADATIN" д.о.о., са седиштем у Новом Саду, на износ од 36.615.947,30 динара без ПДВ. Очекује се испорука у предвиђеном року.

Набавка Партија 1 – Специјално наменско возило за чишћење асфалтних и неасфалтних површина, уговор је закључен дана 18.08.2017 са компанијом "GRADATIN" д.о.о., са седиштем у Новом Саду, на износ од 36.615.947,30 динара без ПДВ. Очекује се испорука у предвиђеном року.

Набавка Партија 2 – Самоходна дизел дизалица, уговор је закључен дана 18.08.2017 са компанијом "GRADATIN" д.о.о., са седиштем у Новом Саду, на износ од 8.971.284,10 динара без ПДВ. Очекује се испорука у предвиђеном року.

Набавка: Контејнери за боравак запослених и паркинг кућице (вредност: 10.850.000,00 динара)

- **Сврха:** Набавке контејнера/паркинг кућица је унапређење квалитета пословања служби у оквиру ОЈ Логистика и ОЈ Обезбеђивање.

Предмет инвестиционог улагања су добра која служе следећој сврси:

- Паркинг кућице за смештај запослених на отвореним паркинзима АНТ (П10, П8, П7, П5/6, П3 и П9), а за потребе ОЈ Логистика;
- Контејнери за смештај комплетне опреме за уклањање ваздухоплова, са могућношћу транспорта истих путем нисконосећих приколица, а за потребе ОЈ Обезбеђивање;
- Контејнери за смештај резервних делова за ЕДС-сортирница и гејтове, а за потребе ОЈ Обезбеђивање.

Тренутно се на паркинзима П8, П7 и П9 налазе паркинг кућице које су постављене привремено. Исте су дотрајале и не испуњавају законске прописе, према којима је послодавац дужан да обезбеди запосленом рад на радном месту на којем су спроведене мере за безбедан и здрав рад. Паркинг позиције П10, П5/6 и П3 нису покривене паркинг кућицама, а с обзиром на то да је паркинг П3 већ у комерцијалној употреби, као и плану да се паркинзи П10 и П5/6 уведу у комерцијалну употребу, набавка паркинг кућица омогућава да запослени/инкасанти имају своје место на паркинг позицијама, одакле би могли да корисницима пружају подршку. За потребе ОЈ Обезбеђивање набављају се контејнери за смештај комплетне опреме за

уклањање ваздухоплова, са могућношћу транспорта истих путем нисконосећих приколица, док се тренутно поменута опрема налази у разним транспортним кутијама које су стигле од испоручиоца а које су предвиђене само за транспорт до купца и након отварања оне немају своју функционалност па су као такве и несигурне за даље коришћење и транспорт. Поменута опрема има логичан редослед паковања и упаривања са другом опремом у зависности од ситуације па се обједињавањем омогућава лакше транспортовање и коришћење исте. Такође, постоји потреба и за контејнерима за смештај резервних делова за EDS (explosive detection system) - сортирница и гејтове, а за потребе ОЈ Обезбеђивање. Тренутно, Контрадиверзиона контрола поседује око 40 рентген уређаја, око 40 металдетекторских врата, 20 детектора трагова експлозива, 5 детектора експлозива у течности и доста пратеће опреме. За сву ту опрему потребно је одржавање, замена резервних делова као и сток нових резервних делова. Контрадиверзиона контрола тренутно има само један магацин у сортирници Терминала 2, корисне површине око 10 квадратних метара, што је недовољно за свенапред наведено. Предметном набавком се унапређује квалитет пословања за поменуте сегменте у оквиру ОЈ Логистика и Обезбеђивање.

- **Статус:** Спроведен је поновљен поступак јавне набавке и у току је израда Извештаја о стручној оцени понуда.

На основу наведеног очекивано је да ће се реализација наведене набавке обавити до краја 2017. године.

Закуп, споразуми и уговори са авиокомапнија

1. Дана **02.02.2017.** године предат је Захтев за давање информација, доставу података и докумената Комисији за заштиту конкуренције Републике Србије за појединачно изузеће Уговора о закупу (пречишћен текст) број 14-61/2016 од 20.12.2016. године са закупцем Dufry, који је закључен на основу одлуке Надзорног одбора као најзначајнији комерцијални уговор Аеродрома Никола Тесла Београд, а који ступају на снагу даном добијања Одлуке Комисије за заштиту конкуренције и примењиваће се од првог дана следећег месеца након Одлуке Комисије. До дана добијања Одлуке Комисије, Основни уговор у целости остаје на снази уз примену свих његових одредаба. Новим уговором аеродром је умањио обавезе и одговорности по питању гаранција у уговору, као и површине које су намењене за обављање пословних активности закупца Dufry, али и увећао приходе. Уговором о закупу (пречишћен текст) број 14-61/2016 од 20.12.2016. године предвиђене су последице у случају да Комисија за заштиту конкуренције не одобри изузеће. Захтев је поднет заједно са закупцем Dufry.
2. Дана **10.02.2017.** године објављен је јавни позив за издавање концесије за финансирање, развој кроз изградњу и реконструкцију, одржавање и управљање инфраструктуром АД Аеродром Никола Тесла Београд и обављање делатности опреатера аеродрома. Јави позив је објављен у Службеном Гласнику РС бр 09/2017 од 10.02.2017. године. На овај начин отпочет је поступак давања у концесију АД Аеродром Никола Тесла Београд.
3. Дана **16.02.2017.** године компанија „Isr Air“ је почела да саобраћа редовно на линији Београд – Тел Авив, два до три пута недељно, ваздухопловом А320.

4. Дана **01.03.2017.** године ступио је на снагу План стимулација који обухвата следеће олакшице за компаније које испуне предвиђене услове: увођење нових редовних линија (кратколинијски и дуголинијски саобраћај) као и volume base стимулација (стимулација за увећање фреквенција, стимулација за увећање броја путника у одласку, стимулација за увећање броја трансфер путника, стимулација за укупан број путника у одласку, стимулација за авио компаније које имају базиран ваздухоплов или ваздухоплове који имају ноћни боравак. Идеја за увођење Плана стимулација је да се повећа атрактивност аеродрома као регионалног центра, транспарентност и конкурентност. План стимулација је намењен свим Корисницима аеродрома који повећавају обим свог саобраћаја на Аеродрому Никола Тесла Београд, започињу јавни авио-превоз на новој редовној линији, повећавају број летова или увећавају број путника на годишњем нивоу.
5. Дана **02.03.2017.** године израелска компанија „Arkia“ је почела да саобраћа на линији Београд – Тел Авив, углавном два пута недељно, ваздухопловом Ембраер 90.
6. Дана **15.03.2017.** године је отпочела дневне летове турска авио компанија „Atlasglobal“ на линији Београд – Истанбул. Летови се обављају са А320/А321 типовима ваздухоплова. Ова авио компанија је наступила на наведеној линији као „code share“ партнер домаће авио компаније „Air Serbia“ и на наведеној линији саобраћа седам пута недељно.
7. Дана **16.03.2017.** године наплаћена је део дуга по извршној пресуди суда од предузећа „AS Catering“ 4.473.777,26 динара (главни дуг са каматом и трошковима поступка извршења пред судом) док је други део наплаћен дана 21.04.2017. године у износу од 34.299.839,58 динара (главни дуг са каматом и трошковима поступка извршења пред судом)
8. Дана **04.04.2017.** године са летовима на релацији Београд - Амстердам је почела холандска никсотарифна авио компанија „Transavia“. Компанија обавља летове са Б737, три пута недељно.
9. Дана **27.04.2017.** године закључен је Споразум о отплати дуга са компанијом Јат Техника којим се регулише дуговање овог предузећа по основу пружених услуга које су предмет тужбе пред Привредним судом у Београду изузев дуга по основи притупа и коришћења сервисних и помоћних сервисних саобраћајница на Аеродрому Никола Тесла Београд као и Споразум о отплати дуга са компанијом Јат Техника којим се регулише дуговање овог предузећа по основу правоснажних пресуда односно решењима о извршењу Привредног суда у Београду.
10. Након посете представника кинеске авио компаније „Hainan airlines“ која је реализована у периоду од **13.** до **16.06.2017.** године започети су преговори у вези потписивања СГХА Уговора. Преговори су и даље у току, а компанија почиње са летовима од 15.09.2017. године, а као свог агента за земаљско опслуживање компанија је изабрала АНТ.
11. Дана **30.06.2017.** године примили смо допис Министарства здравља број 530-01-266/2017-10 од 27.06.2017. године у вези са захтевом за продужење рока за реализацију друге фазе Пилот пројекта "Испитивање задовољства корисника на комплексу АНТ", којим нас Министарство обавештава да сматрају да Пројекат треба наставити и у наредне две године.
12. Захтеве за примену плана стимулација поднеле су следеће авиокомпаније: _____

„Air Serbia“, „Wizzair“, „LOT“, „Transavia“.

Компанија „Air Serbia“ је поднела захтев за примену плана стимулација (бр.1) за увођење нове редовне линије. Компанија „Wizzair“ је поднела захтев за примену плана стимулација (бр. 1) за увођење нове редовне линије, (бр. 2) стимулација за увећање фреквенција, (бр. 3) стимулација за увећање броја путника у одласку, (бр. 5) укупан број путника у одласку и (бр. 6) стимулација за авиокомпаније које имају базиран ваздухоплов или ваздухоплове који имају ноћни боравак на АНТ. Компанија „LOT“ је поднела захтев за примену плана стимулација (бр. 2) стимулација за увећање фреквенција и (бр. 3) стимулација за увећање броја путника у одласку. Компанија „Transavia“ је поднела захтева примену плана стимулација (бр. 2) стимулација за увећање фреквенција

13. Након реконструкције Терминала 1 у периоду од јуна до септембра 2017. године закључени су уговори о закупу простора, спровођењем поступка јавног оглашавања за шалтере у приземљу Терминала 1 за делатности путничких агенција, изнајмљивања аутомобила, мењачнице и платног промета-
14. Дана **17.07.2017.** године Комисији за заштиту конкуренције је предата Измена захтева за појединачно изузеће бр. 4/0-03-192/2017-1 од 2. фебруара 2017. године. Измену је радио купац „Dufry“, заведена је под бројем 5270/17 од 17.07.2017., а заводни број АД Аеродрома Никола Тесла је ГД-3876/2017 од 17.07.2017. године.
15. Дана **15.09.2017.** године компанија „Hainan Airlines“ почела је са обављањем редовног саобраћаја са нашег аеродрома за Кину (Пекинг). То је друга интерконтинентална линија са АНТ. Током летњег и зимског реда летења 2017. летови ће се обављати два пута недељно преко Прага, док ће се за сезону лето 2018. разматрати могућност повећања фреквенција или увођења директног лета.
16. Дана **22.09.2017.** потписан SGHA уговор са „Air Serbia“ – ом којим се дефинишу послови прихвата и отпреме авиона АС од стране Аеродрома „Никола Тесла“. Уговор ступа на снагу 1.11.2017. и важиће наредних 5 година, до 30.10.2022

Инспекцијска провера авио компанија на Аеродрому Никола Тесла:

Audit:
Aegean audit 20-21.3
Eurowings audit 27.3
Austrian airlines audit 19.04. предмет провере: Приручник за управљање безбедношћу,
Pagaus airlines 27.04.
Croatia Airlines audit 13.06. предмет провере: Приручник за управљање безбедношћу, Систем за извештавање о безбедности ваздушног саобраћаја, План аеродрома за ванредне ситуације
Israir 19.06 audit предмет провере: Приручник за управљање безбедношћу, Систем за извештавање о безбедности ваздушног саобраћаја, План аеродрома за ванредне ситуације
WIZZ Air, Ryanair, Easy Jet audit предмет провере: заштита од птица и других животиња

Сектор финансија

У периоду од 21-24 јуна, АД Аеродром Никола Тесла Београд је прихватио 23 авиона са страним делегацијама на највишем државном нивоу који су довозили Председнике, Премијеме, Министре иностраних послова, Председнике парламената и личне изасланике других држава на инаугурацију новог Председника Републике Србије Александра Вучића.

У периоду од 21-23. септембра, у Новом Саду је одржан самит под називом "Пети дијалог о политикма у образовању НР Кине – ЦИЕЗ, као и четврти састанак конзорцијума институција високог образовања НР Кине - ЦИЕЗ". На самиту су присуствовале делегације НР Кине и земаља ЦИЕЗ на нивоу министра образовања, заменика министра, државних секретара и ректора 80 универзитета (од којих су 45 универзитети НР Кине, као и 10 ректора домаћих универзитета). Све делегације су долазиле редовним линијама у Београд; државне делегације су користиле услуге ВИП салона, док су ректори и представници универзитета користили токове редовних путника уз асистенцију и убрзани пролаз кроз пасошку и царинску контролу.

Обуке запослених у Центру за стручно оспособљавање запослених

Особље које посредно утиче на безбедност ваздушног саобраћаја мора бити обучено у овлашћеном Центру за обуку од стране ДЦВ-а и мора поседовати потврде обучености (чл.187. Закона о ваздушном саобраћају („Сл. Гласник РС“ бр.73/2010, 57/2011 и 93/2012). У складу са наведеним Центар за обуку је овлашћен од стране ДЦВ-а за обуку особља које обавља следеће ваздухопловно стручне послове:

1. прихват и отпрема ваздухоплова, путника и ствари на ваздухопловном пристаништу;
2. ватрогасно-спасилачко обезбеђивање;
3. транспорт опасног терета у ваздушном саобраћају;
4. контрола исправности површина за кретање ваздухоплова, објеката и инсталација аеродрома;
5. снабдевање ваздухоплова горивом;
6. обука ваздухопловног особља у области обезбеђивања у ваздухопловству

Под особљем које обавља послове прихвата и отпреме ваздухоплова, путника и ствари подразумевају се следећи профили послова:

1. координатор саобраћаја (шеф смене аеродрома);
2. диспечер саобраћаја (диспечер саобраћаја и *Flight* координација);
3. диспечер платформе (диспонент платформе);
4. контролор опслуживања ваздухоплова, путника и ствари (супервајзер опслуге ваздухоплова, путника и ствари, инспектор финалне провере одлеђивања и заштите од залеђивања ваздухоплова, складиштар робе у робно царинском магацину);
5. балансер ваздухоплова;
6. руковалац аеродромском опремом (возач и оператер вучних средстава, аеродромских степеница, елеватора, карго утоваривача, цистерни за воду, возила за сервисирање тоалета ваздухоплова, возила за одлеђивање и заштиту од залеђивања ваздухоплова, авиомостова, аутобуса за превоз путника, комбија за превоз путника и посаде и др.);
7. руковалац генератором (оператер земаљским агрегатом и ваздушним стартером);
8. паркер сигналиста (возач наменског возила *Follow me*, оператер земаљске комуникације са ваздухопловом);

Сектор финансија

9. домаћин или домаћица ваздухопловног пристаништа (земаљске стјуардесе / стјуарти, агенти регистрације путника и пртљага, супервајзери регистрације путника и пртљага).

Број обучених лица у периоду 01.01.2017. – 30.09.2017. године:

	АНТ	Трећа лица
ДВП (ниво 1)	40	8
Координатор саобраћаја	/	2
КОВПС (категорија 1)	/	5
КОВПС (категорија 3)	29	/
Балансер ваздухоплова	/	4
Паркер сигналиста (ниво 1)	2	6
РАО (ниво 1)	37	21
Руководилац генератором	/	13
Предрадник сортирнице	4	/
Предрадник претовара терета	21	/
Радник на претовару терета на ваздухоплову	20	/
Радник на сортирању пртљага	13	/
Радник на претовару робе у РЦС	1	/
Радник на прихвату и отпрему предатог пртљага, поште и робе на аеродрому	25	/
Зимски штаб	1	/

Под особљем које обавља послове спасилачко – ватрогасног обезбеђивања подразумевају се следећи профили послова:

1. командир;
2. професионални ватрогасац (спасилачко ватрогасна јединица и одељење против пожарне превентиве);
3. помоћно особље (запослени примарно на другим пословима);
4. инструктор (инструктори практичне обуке).

Број обучених лица у периоду 01.01.2017. – 30.09.2017. године:

	АНТ	Трећа лица
Помоћно особље	9	/
Помоћно особље- вежба	48	/
ППЗ	69	/

Сектор финансија

Под особљем које обавља послове транспорта опасног терета у ваздушном саобраћају подразумева се:

1. особље категорије 1 – пошиљалац или особа која преузима одговорности пошиљалоца;
2. особље категорије 2 – особље које обавља послове спремања пакета опасних материја;
3. особље категорије 3 – особље које обавља послове процесуирања опасних материја;
4. особље категорије 4 – особље које обавља послове процесуирања робе и поште (искључујући опасне материје);
5. особље категорије 5 – особље које обавља послове опслуге и складиштења робе и поште;
6. особље категорије 6 – особље које обавља послове пријема опасних материја;
7. особље категорије 7 – особље које обавља послове пријема робе и поште (искључујући опасне материје);
8. особље категорије 8 – особље које обавља послове опслуге робе, поште и пртљага;
9. особље категорије 9 – особље које обавља послове прихвата и отпреме путника (земалске стјуардесе / стјуарти, агенти регистрације путника и пртљага, супервајзри регистрације путника и пртљага);
10. особље категорије 10 – балансер ваздухоплова и супервајзер опслуге ваздухоплова, путника и ствари;
11. особље категорије 12 – особље које обавља послове контра диверзионе контроле путника и пртљага, робе и поште.

Број обучених лица у периоду 01.01.2017. – 30.09.2017. године:

	АНТ	Трећа лица
Транспорт опасног терета у ваздушном саобраћају, кат.7	6	/
Транспорт опасног терета у ваздушном саобраћају, кат. 10	13	6
Транспорт опасног терета у ваздушном саобраћају, кат. 9	15	2
Транспорт опасног терета у ваздушном саобраћају, кат. 5 и 8	137	19
Транспорт опасног терета у ваздушном саобраћају, кат. 8	3	/
Транспорт опасног терета у ваздушном саобраћају, кат. 12/ Модул 19	318	/

Под особљем које обавља послове контроле исправности површина за кретање ваздухоплова, објеката и инсталација аеродрома подразумева се профил послова контролор исправности површина за кретање ваздухоплова, објеката и инсталација аеродрома.

Под особљем које обавља послове снабдевања ваздухоплова горивом подразумевају се следећи профили послова:

1. пунилац (возач цистерне и руковалац енергентима);
2. помоћник пуниоца;
3. складиштар (складиштар енергената).

Број обучених лица у периоду 01.01.2017. – 30.09.2017. године:

	АНТ	Трећа лица
Складиштар	/	/
Пунилац	/	/

Под особљем које обавља преглед обезбеђивања на аеродрому подразумевају се следеће категорије особља:

1. Особље државних органа на аеродрому;
2. Лица која нису путници, а која могу да се крећу без пратње у ОРЗ или имају приступ критичним објектима, инфраструктури и системима;
3. Лица која обављају преглед обезбеђивања лица;
4. Лица која обављају преглед обезбеђивања ручног пртљага и ствари које лица носе;
5. Лица која обављају преглед обезбеђивања предатог пртљага;
6. Лица која обављају преглед обезбеђивања робе и поште;
7. Лица која обављају преглед обезбеђивања материјала авио-превозиоца и поште авио-превозиоца, залиха намењених потрошњи током лета и залиха намењених потрошњи на аеродрому;
8. Лица која обављају преглед возила;
9. Лица која обављају контролу приступа на аеродрому, надгледање и патроле;
10. Лица која врше заштиту ваздухоплова;
11. Лица која обављају упаривање путника и пртљага;
12. Лица која обављају контролу обезбеђивања робе и поште методама другачијим од прегледа обезбеђивања или имају приступ роби и пошти која је идентификован а за превоз ваздухопловом;
13. Лица која обављају контролу обезбеђивања поште и материјала авио-превозиоца, залиха намењених потрошњи током лета и залиха намењених потрошњи на аеродрому, методама другачијим од прегледа обезбеђивања;
14. Супервизор;
15. Одговорни руководиоци за обезбеђивање;
16. Инструктори;
17. Особље одговорно за реаговање у ванредним ситуацијама.

Потврда обучености особља које обавља преглед обезбеђивања, издаје се за следеће категорије особља:

- Лица која обављају преглед возила;
- Лица која обављају контролу приступа, надгледања и патроле;
- Лица која обављају преглед обезбеђивања лица;
- Лица која обављају преглед обезбеђивања ручног пртљага и ствари које лица носе са собом;
- Лица која обављају преглед обезбеђивања предатог пртљага;
- Лица која обављају преглед обезбеђивања робе и поште;
- Лица која обављају преглед обезбеђивања поште и материјала авио-превозиоца, залиха намењених потрошњи у току лета и залиха намењених потрошњи на аеродрому.

Осталом особљу које је у складу са Националним програмом обезбеђивања у ваздухопловству у обавези да заврши одговарајућу обуку из области обезбеђивања, издаје се потврда о завршеној обуци.

Број обучених лица у периоду 01.01.2017. – 30.09.2017. године:

	АНТ	Трећа лица
Обука у вези са значајем обезбеђивања у ваздухопловству	147	1
Модул 3- Основна обука за обављање контроле обезбеђивања	58	/
Модул 4- Преглед обезбеђивања лица	46	/
Модул 10- Контрола приступа, надгледање и патроле	25	/

Осим наведених обука прописаних националном регулативом Центар за обуку обавља и велики број **интерних обука** прописаних интерним програмима обука (у складу са међународним *ICAO* и *IATA* стандардима) према потребама послова на аеродрому и захтевима авио компанија. Такође треба напоменути да се те обуке не могу добити ни у једном другом постојећем центру за обуку у нашој земљи, док је њихова реализација преко иностраних центара пре свега скупа и дискутабилног карактера због њене примењивости (обуке су дизајниране према пословима и реалним радним условима). Интерне обуке које се врше у оквиру Центра за обуку АД Аеродром Никола Тесла Београд:

- Предрадник претовара терета
- Предрадник сортирнице
- Транспортни радник – претовар терета на ваздухоплову / сортирање пртљага / претовар робе у РЦМ-у.

Поред наведених обука, сва лица која обављају послове унутар ОРЗ (запослени и ангажовани на АНТ, као и трећа лица) у обавези су да заврше обуку из Безбедности ваздушног саобраћаја:

1. Основе безбедности ваздушног саобраћаја;
2. Самостално управљање возилом/ опремом у ОРЗ 1;
3. Самостално управљање возилом/ опремом у ОРЗ 2.

Број обучених лица у периоду 01.01.2017. – 30.09.2017. године:

	АНТ	Трећа лица
Основе безбедности ваздушног саобраћаја	331	5
Самостално управљање возилом/ опремом у ОРЗ 1	7	/
Самостално управљање возилом/ опремом у ОРЗ 2	72	25

У складу са Законом о ваздушном саобраћају, врши се едуковање запослених на аеродрому чија је ближа област осматрање и сузбијање присуства птица и других животиња.

Број обучених лица у периоду 01.01.2017. – 30.09.2017. године:

	АНТ	Трећа лица
Радник на сузбијању птица и других животиња аеродрому	/	2

Сектор финансија

У складу са Законом о обликационим и основама својинско- правних односа у ваздушном саобраћају, особље земаљског опслуживања које непоследно ради са путницима са инвалидитетом је завршило обуку о равноправности лица са инвалидитетом и подизањем свести о инвалидности.

Број обучених лица у периоду 01.01.2017. – 30.09.2017. године:

	АНТ
Обуку о равноправности лица са инвалидитетом и подизањем свести о инвалидности	127

У складу са Законом о ваздушном саобраћају Центар за стручно оспособљавање подлеже инспекцијском надзору и одитима (проверама) Директората цивилног ваздухопловства.

Центар за стручно оспособљавање подлеже и екстерним одитима авио компанија.

Број инспекција/одита у периоду 01.01.2017. – 30.09.2017. године:

	ДЦВ	Компаније
Инспекције	2	9

Центар за стручно оспособљавање организује и спроводи посете ђака основних и средњих школа, као и стручне посете ђака Ваздухопловне академије и студената Саобраћајног факултета.

Број посета у периоду 01.01.2017. – 30.09.2017. године:

	Школе	Саобраћајни факултет
Посете	7	1

Анализа, планирање и развој људских ресурса

У периоду од 01.01.2017. године до 30.09.2017. године, у оквиру анализе, планирања и развоја људских ресурса, и ОЈ Људски ресурси (у складу са организационим променама, односно ступањем на снагу новог Правилника о организацији и систематизацији радних места на АНТБ, број 32-115/1 од 31.05.2016. године) организовано и реализовано је:

- 26 интерних регрутација и селекција, приликом којих је на разговоре позвано 183 кандидата, од чега је селектовано 74 кандидата за обуку и прераспоређивање;
- 43 екстерне регрутације и селекције, приликом којих је на разговоре позвано 247 кандидата, од чега је селектовано 163 кандидата за обуку и ангажовање.

Сектор финансија

Табеларни приказ интерних селекција за период од 01.01.2017 до 30.09.2017. године

Интерни оглас	Пријављених кандидата
Руководилац Аеродромском опремом II категорије	20
Стручни сарадник за безбедност и здравље на раду	5
Пословођа базног одржавања	5
Сарадник техничке подршке	12
Возач опреме за хигијену	8
Магационер	5
Координатор регистрације путника и пртљага	2
Супервајзер регистрације путника и пртљага 2. катег.	7
Радник одржавања објеката високоградње I категорије	1
Возач на испоруци пртљага Ван комплекса Аеродрома	10
Предрадник сортирнице	5
Пословни секретар у Техници	10
Возач на превозу путника	8
Возач на испоруци пртљага на комплексу Аеродрома	4
Ватрогасац спасилац	83
Бригадир одржавања објеката високоградње	1
Помоћни радник на објављивању података преко разгласног система	2
Возач на испоруци пртљага на комплексу аеродрома	2
Помоћник руковооца	1
Координатор сортирнице	6
Помоћни предрадник сортирнице	2
Радник на одржавању објеката нискоградње	1
Радник техничког одржавања објеката	1
Аутоматичар на одржавању технолошке опреме	3
Механичар на одржавању технолошке опреме	1
Помоћни електричар	4

Табеларни приказ екстерних селекција за период од 01.01.2017 до 30.09.2017. године

Датум селекције	Селекција за послове	Број регрутованих кандидата	Број селектованих кандидата
18.01.2017.	Земаљска стјуардеса	2	2
18.01.2017.	Транспортни радник	1	1
18.01.2017.	Руководилац санитет возилом	1	1
30.01.2017.	Транспортни радник	11	6
06.02.2017.	Транспортни радник	2	2
07.02.2017.	Земаљска стјуардеса	1	1
20.02.2017.	Земаљска стјуардеса	1	1
20.02.2017.	КДК	1	1
24.02.2017.	КДК	1	1
24.02.2017.	Транспортни радник	1	1
07.03.2017.	КДК	1	1
02.03.2017.	Електроничар	10	0

03.03.2017.	Аутоелектричар	7	1
06.03.2017.	Транспортни радник	17	11
06.03.2017.	Транспортни радник	12	11
08.03.2017.	Транспортни радник	6	4
09.03.2017.	Земаљска стјуардеса	2	2
09.03.2017.	КДК	19	19
14.03.2017.	Електричар	1	1
14.03.2017.	Радник зимског одржавања објеката нискоградње	1	1
17.03.2017.	КДК	3	1
21.03.2017.	Транспортни радник	21	21
22.03.2017.	Транспортни радник	16	16
30.03.2017.	Земаљска стјуардеса	1	1
30.03.2017.	КДК	2	2
31.03.2017.	КДК	1	1
10.04.2017.	Радник на одржавању хигијене	4	4
05.05.2017.	Транспортни радник	22	15
08.05.2017.	Транспортни радник	23	15
08.05.2017.	Транспортни радник	2	2
17.05.2017.	Радник на одржавању хигијене	2	/
26.05.2017.	Транспортни радник	10	6
29.05.2017.	Домаћица ваздухопловног пристаништа	2	2
29.05.2017.	Транспортни радник	2	2
30.05.2017.	Транспортни радник	1	1
02.06.2017.	Транспортни радник	11	11
14.06.2017.	Транспортни радник	1	1
19.06.2017.	Домаћица ваздухопловног пристаништа	3	2
21.06.2017.	Транспортни радник	1	1
26.06.2017.	Транспортни радник	12	11
26.06.2017.	Домаћица ваздухопловног пристаништа	1	1
26.06.2017.	Радник на одржавању хигијене	3	3
29.06.2017.	Транспортни радник	1	1

Радни односи и персонална евиденција

Комисија за давање сагласности за ново запошљавање и додатно радно ангажовање код корисника јавних средстава, је АД Аеродром Никола Тесла Београд, Закључцима 51 број 112-11145/2016 од 13. децембра 2016.године, 51 број 112-12436/2016-1 од 28. децембра 2016.године и Закључком 51 број 112-1628/2017 од 23. фебруара 2017.године, дала сагласност за пријем у радни однос на неодређено време укупно 600 запослених чији је радни однос на одређено време до 24 месеца морао бити отказан због истека рока на који је радни однос на одређено време заснован, а у максималном трајању до 24 месеца.

Напомињемо да је потписивањем уговора о раду на неодређено време коначно решен радно-правни статус дугогодишњих радника Аеродрома.

Безбедности и здравље на раду

	Претходне	Перидичне	Укупно
Оспособљавање запослених за безбедан и здрав рад код заснивања радног односа и приликом премештаја на друге послове.	20	763	783
Организовање претходних, периодичних и циљаних лекарских прегледа за запослене	232	585	817
Обука запослених за руковање, чување и одржавање скеле			30
Обука запослених за пружање прве помоћи			200
Повреде на раду: извештај о повреде на раду, пријава надлежној Инспекцији, Републичком заводу за здравствено осигурање и Пио фонду и Управи за БЗНР, истраживање догађаја и корективне мере.			11
Мерење и испитивање услова радне околине: микроклима, осветљење, буке, аеросоли, гасо и и паре			159
Преглед и испитивање опреме за рад			6
Преглед и испитивање високо напонских заштитних средстава			16
Објављивање текстова за Билтен о активностима ОЈ. БЗНР у Друштву.			7
Примедби и нерегуларности : Предузимање корективних мера у циљу отклањања примедби нерегуларности и спречавања појаве истих			53
Израда упутстава за безбедан и здрав рад			6
Обиласци градилишта приликом извођења грађевинских радова. Попуњавање контролне листе, праћење грађевинских радова и контрола примене мера БЗНР.			8
Потписивање Споразума о међусобној сарадњи и примени мера безбедности и здравља на раду између Air SERBIA I ANT			1
Попуњавање садржаја у ормарића за ПП.			35 локација

Републички геодетски завод, Служба за катастар непокретности Сурчин је решењем број 952-02-859/2011 од 23.03.2017 године ставом два усвојио захтев за промену у листу непокретности бр.2348 КО Сурчин уписом суносиоца права на земљишту за кп. Бр. 3739/1 површине 161 ха 20а 90м2 и то тако што је уписан са уделом од 727/1612090 „Аеродром Кетеринг“ доо Београд, Београд-Сурчин, ул Аеродром Београд 59, матични број 20047976 као носилац права приватне својине. Истим решењем је уписан са уделом од 1611363/1612090 АД Аеродром Никола Тесла, Београд-Сурчин, ул Аеродром Београд 59 матични број 07036540 као носилац права коришћења на државној својини Републике Србије. Сектор финансија

Републички геодетски завод, Служба за катастар непокретности Сурчин је 27.04.2017. године донео решење којим је дозвољен упис права својине у корист АД Аеродрома Никола Тесла Београд на објектима за које су испуњени услови за упис права својине, а који се налазе на кат.парцели 3739/1. Основ за стицање права својине на наведеним објектима су закључци Владе Републике Србије 05 број 023-6625/2016 од 27.07.2016. године и 05 број 023-10559/2016 од 09.11.2016. године којима је дата сагласност да се АД аеродром Никола Тесла Београд може уписати као носилац права својине на 27 објеката. Изменама и допунама Статута АД Аеродром Никола Тесла Београд од 13.04.2017. године, у члан 8. који уређује имовину и основни капитал Друштва унета је одредба да у вредност основног капитала Друштва улази и право својине на предметних 27 објеката.

Изменама и допунама Статута АД Аеродром Никола Тесла Београд број ГД 5694/2017 од 26.09.2017 године, у члан 8 који уређује имовину и основни капитал Друштва унета је одредба да у вредност основног капитала Друштва улази и право на следећим катастарским парцелама:

3686/2, 3686/3, 3686/4, 3686/5, 3711/2, 3739/4, 3739/13, 3740, 3741, 3743, 3745, 3750/4, 3750/5, 3995/1, 3995/4, 3996/1, 3996/4, 3997/1, 3997/4, 3998/1, 3998/4, 3999/1, 3999/2, 3999/4, 3999/5, 4000, 4001, 4002/3, 4002/4, 4002/5, 4003/2, 4019/2, 4020/2, 4021/2, 4022/3, 4022/4, 4023/2, 4024/2, 4025/2, 4026/2, 4027/2, 4103/1, 4103/2, 4104/1, 4104/2, 4105/1, 4105/2, 4106/1, 4106/2, 4108/1, 4108/2, 4113/1, 4113/2, 4113/3, 4113/4, 4113/5, 4113/6, 4114, 4115, 4116, 4117/1, 4117/2, 4118, 4119/1, 4119/2, 4120/1, 4120/2, 4167/2, 4168, 4169, 4170/1, 4170/2, 4171/1, 4171/2, 4259/2, 4260/2, 4827/1, 4827/2, 4827/3, све уписане у лист непокретности број 2348 КО Сурчин, БРОЈ 4109/1, 4109/2 уписане у лист непокретности број 452 КО Сурчин и број 3925/2 уписана у лист непокретности број 658 КО Нови Београд

Решењем бр 952-02-11-15/2017 од 12.09.2017 године Републичког геодетског завода, Службе за катастар непокретности Сурчин је дозвољено брисање забележбе плаћања накнаде за промену намене пољопривредног земљишта за десет прцела а по захтеву АД Аеродром Никола Тесла Београд од 21.08.2017 године

Републички геодетски завод, Служба за катастар непокретности Сурчин, је 28.06.2017. године донео решење којим је дозвољен упис права својине у корист АД Аеродрома Никола Тесла Београд на земљишту, тј. на катастарским парцелама уписаним у листу непокретности бр. 2348 КО Сурчин. Основ за наведено стицање права својине на земљишту је Закључак Владе Републике Србије о давању земљишта у својину 05 број 464-4116/2017 од 11.05.2017. године. Такође, наведеним решењем РГЗ, Службе за катастар непокретности Сурчин, дозвољен је упис промене врсте земљишта на катастарским парцелама уписаним у листу непокретности бр. 2348 КО Сурчин, тако што је промењена врста земљишта из пољопривредног у земљиште у грађевинском подручју. Такође, наведеним решењем РГЗ, Службе за катастар непокретности Сурчин дозвољен је упис права својине у корист АД Аеродрома Никола Тесла Београд на објекту друмског саобраћаја-прилазне саобраћајнице, на објекту Аеродромска писта, и на објекту Паркинг површине 1 ха 22 а 33 м² у уделу 4633/12233.

Решење Републичког геодетског завода, Служба за катастар непокретности Сурчин, од 28.06.2017 је правоснажно решење.

Републички геодетски завод, Служба за катастар непокретности Сурчин, донео је 07.09.2017. године решење по службеној дужности којим замењује решење од 19.07.2017 године и справља техничку грешку. Наведеним решењем уписује се право својине у корист

АД Аеродрома Никола Тесла Београд на непокретностима уписаним у листу непокретности бр. 2348 КО Сурчин, на кат.парцели 4109/1, њива 2. класе површине 2638 м², и на кат.парцела 4109/2, њива 2. класе, површине 8599 м².

7.1. ОПИС СВИХ ВАЖНИЈИХ ПОСЛОВНИХ ДОГАЂАЈА КОЈИ СУ НАСТУПИЛИ НАКОН ИСТЕКА ПЕРИОДА I-IX 2017. ГОДИНЕ

Следи опис свих важнијих пословних догађаја који су наступили на Аеродрому Никола Тесла Београд након истека периода I-IX 2017. године:

Пројекат парцелације / препарцелације на аеродромском комплексу

- **Статус:** Завршена је израда пројекта парцелације/препарцелације у циљу разграничења између привредних субјеката на комплексу аеродрома. Пројекат је предат Градској општини Сурчин на потврђивање.

Радови на санацији и изградњи колско-пешачких саобраћајница

- **Сврха:** Набавка се спроводи ради подизања нивоа безбедности свих учесника у саобраћају, а нарочито пешака у јавној зони аеродрома а у складу са Решењем Секретаријата за саобраћај број IV-06 бр. 344.14 – 470/2017 од 28.06.2017. године, као и. Предвиђена је израда техничке документације и извођење радова на изградњи тротоара на бившем регионалном путу Р266 у зони од Терминала до Црвене зграде укупне дужине 950 м. Радовима ће бити обухваћена изградња бетонског тротоара на површини од око 1.415 м². Поред изградње тротоара, предметним радовима предвиђено је формирање аутобуских стајалишта за возила јавног превоза и возила за превоз запослених као и формирање позиција за такси возила на чекању. Радовима ће бити омогућена измена режима саобраћаја у зони службеног колског пролаза Д чиме ће се додатно повећати безбедно одвијање саобраћаја.

• **Статус:**

- **Израда техничке документације:** У току је израда техничке документације од стране Београд пута, који је одређен као пројектант у поменутом Решењу. Пројектант је доставио прелиминарно решење Идејног пројекта. Очекивани рок за достављање комплетне техничке документације је новембар 2017. године.
- **Извођење радова:** Након израде техничке документације, спровешће се одговарајући поступак јавне набавке за избор најповољнијег понуђача за извођење радова.

Имплементација система за извештаје, анализу и аналитику

- **Сврха:** АД Аеродром Никола Тесла у употреби има велики број информационих система, како стандардних тако и оних специфичних за аеродромско пословање. Појединачно сва та решења имају своју улогу у пословним процесима, прикупљају податке, обрађују их, чувају, додају им вредност и од њих стварају информације,

формирају извештаје и показатеље које се користе у свакодневном пословању и одлучивању. У свакој организацији која има велики број складишта података (база података) јавља се потреба за „крвним“ решењем које ће релевантне податке објединити на једном месту и на тај начин створити нову базу из које ће се формирати извештаји, вршити анализа и аналитика комплетне крвне слике предузећа и бити основа за пословно одлучивање менаџмента. Имплементацијом система за извештаје, анализу и аналитику аеродром може да оствари бројне предности када је у питању боље планирање ресурса и евентуална измена или увођење нових процеса који могу довести до смањења трошкова и повећања прихода. Праћењем кључних показатеља учинка (*KPI*), које омогућава наведени систем, обезбеђују се неопходне информације за оптимизацију процеса, планирање и доношење одлука на бази правих и правовремених информација у оквиру појединачних организационих јединица и пословодства. Имплементација информационог система за извештаје, анализу и аналитику је у току (фаза припреме пројекта). Рок за испоруку и инсталацију опреме је 60 дана, а рок за поставку информационог система је 365 дана.

- **Вредност:** 29.897.750,00 динара без ПДВ-а
- **Добављач:** *Comtrade System Integration doo* са подизвођачем *Prionter IT Solutions and Services doo*, по Уговору бр. УЈНВ-83/2017 од 06.10.2017. године

Обука у вези са значајем обезбеђивања у ваздухопловству- AVSEC (енгл. *Aviation Security*)

У току је AVSEC обука за запослене у ОЈ Земаљско опслуживање који учествују у процесу упаривања путника и пртљага.

Обуку држи седморо запослених из Земаљског опслуживања који су у организацији Директората цивилног ваздухопловства успешно завршили обуку у вези са значајем обезбеђивања у ваздухопловству за модул *Упаривање путника и пртљага*, и добили звање инструктор у области обезбеђивања у ваздухопловству а овлашћени од стране Директората цивилног ваздухопловства Републике Србије.

Сврха: Поштовање законских регулатива из области ваздушног саобраћаја.

Набавка Тракастих усмеривача – стубићи са резервним механизмом и холдери ЈНМВ 149/16

- **Сврха:** Повећање квалитета услуга које се пружају авио-компанијама у опслуживању путника и ваздухоплова.
- **Вредност:** 1.834.000,00 динара без ПДВ
- **Добављач:** *ТЕХНОМЕРКУР* д.о.о. БЕОГРАД, Уговор о јавној набавци број ЈНМВ 149/16 од 08.06.2017. године.
- **Статус:** Добра су испоручена 04.10.2017. године.
- У функцији су од 04.10.2017.

Сектор финансија

Преговори у вези са потписивањем уговора са превозиоцем AZ којим се дефинише пружање услуга земаљског опслуживања од стране ОЈ ЗО што утиче на финансијске приходе Друштва.

Дана 06.10.2017. године потписан је SGHA уговор у вези опслуге летова AIR SERBIA чиме у ОЈ Земаљско опслуживање прелази 340 запослених ASGS и самим тим од 01.11.2017. године АД аеродром Никола Тесла Београд постаје пружалац услуге земаљског опслуживања летова нашег националног авиопревозиоца AIR SERBIA.

Инвестициона „Аутоматска и сегментна врата за објекте Терминала, РЦМ и ВИП салона“

- **Сврха:** Циљ и сврха овог пројекта је набавка нових врата у Терминалу Т1, погонских група за аутоматска врата у ВИП салону и сегментних врата у Робно-царинском магацину из разлога застарелости постојеће опреме, немогућности набавке адекватних резервних делова и неисплативости одржавања.
- **Статус:** Припремна фаза за спровођење набавке у току. Јавна набавка је планирана у ребалансу плана за 2017. године. Одлуком Надзорног одбора ГД 3361/2017 од 22.06.2017 одобрено је инвестиционо улагање. У току је поступак припрема за спровођење поступка јавне набавке.

Инвестициона „Лифтови и ескалатори“

- **Сврха:** Лифтови и покретне степенице, планирани за генералну реконструкцију, након четрдесет година експлоатације све чешће су подложни застоју у раду. Оригинален резервне делове, поготово механичке, више није могуће набавити због застарелости опреме, тако да све дуже траје отклањање застоја у раду. Због дотрајалости компоненти опреме, поправка једног механичког дела узрокује убрзану појаву проблема на механички повезаном делу. Повећање броја путника кроз терминал 1 који се очекује у наредним годинама, захтева повећање поузданости и безбедности лифтова и покретних степеница за потребе путника у терминалу 1. Генерална реконструкција лифтова и покретних степеница у терминалу 1 је једини начин да се обезбеди квалитетна, поуздана и безбедна опслуга путника у том простору.
- **Статус:** Припремна фаза за спровођење набавке у току. Јавна набавка је планирана у ребалансу плана за 2017. године. Одлуком Надзорног одбора ГД 3361/2017 од 22.06.2017 одобрено је инвестиционо улагање. У току је поступак припрема за спровођење поступка јавне набавке.

Инвестициона „Услуге израде студија и пројектно-техничке документације за унапређење система светлосног обележавања“

- **Сврха:** Набавка наменских машина за извођење радова на коловзној конструкцији за потребе одржавања система светлосног обележавања
- **Статус:** Реализација у току.

Сектор финансија

Инвестициона „Извођење радова на санацији постројења за складиштење и претакање горива“

- **Сврха:** На основу пројекта постојећег стања и предлога мера за санирање резервоара, планирано је извођење радова на санацији постројења за складиштење и претакање горива на Аеродрому Никола Тесла Београд. Извођење радова је неопходно због добијања употребне дозволе.
- **Статус:** Јавна набавка је обустављена по Плану јавних набавки из 2016. године. Иста набавка је планирана у Плану јавних набавки за 2017. годину. Јавна набавка је покренута на основу одлуке Надзорног одбора о инвестиционом улагању. У току је припрема конкурсне документације.

Инвестициона „Санација крова резервоара Р8“

- **Сврха:** Резервоар Р8 је највећи резервоар за складиштење млазног горива на аеродрому, укупне запремине 500 м³. Због дотрајалости материјала дошло је до угибања кровног носача и кривљења кровног покривача. Набавком „Санација крова резервоара Р8“ предвиђена је израда техничке документације (пројекта за извођење радова и пројекта изведеног стања) и извођење радова на замени целог крова - комплетне носеће конструкције и лименог кровног покривача.
- **Статус:** Јавна набавка је обустављена по Плану јавних набавки из 2016. године. Иста набавка је планирана у Плану јавних набавки за 2017. годину. Јавна набавка је покренута одлуком Генералног директора о одобреном инвестиционом улагању. У току је припрема конкурсне документације. Јавна набавка је избрисана из плана набавки Ребалансом бр. 3 од 11.10.2017.

Инвестициона „Изградња ограде око периметра 4. фаза“

- **Сврха:** Наставак радова на замени постојеће ограде дуж целог периметра Аеродрома у циљу повећања нивоа безбедности и усклађивање карактеристика ограде са новим прописима. Последњом, 4. фазом, се завршава замена старе ограде око целог комплекса Аеродрома Никола Тесла.
- **Статус:** Јавна набавка је планирана по ребалансу из септембра 2016. године. Одлуком надзорног одбора одобрено је инвестиционо улагање. Конкурсна документација је објављена. Отварање понуда је било 14.03.2017. године. Достављене понуде су веће од планираног буџета. Поступак је обустављен. Јавна набавка је поново покренута по усвојеном плану набавки Ребаланс 2 од 26.05.2017. Одлуком надзорног одбора одобрено је инвестиционо улагање. Отварање понуда је спроведено 09.10.2017. Комисија је припремила Извештај о стручној оцени понуда.

Набавка: Услуга чишћења просторија (вредност: 194.000.000,00 динара)

У извештају Државне ревизорске институције о ревизији финансијских извештаја и правилности пословања Акционарског друштва Аеродром „Никола Тесла“ Београд за 2013. годину наводи се (страница 30.) да су услуге пружене од стране добављача „Аеродром чистоћа терминали“ д.о.о. без спроведеног поступка јавне набавке, по уговору број 1006/2005 од 08.12.2005. године.

АД Аеродром Никола Тесла Београд је упутило захтев Управи за јавне набавке, да у складу са својим законским овлашћењима, изда стручно мишљење да ли услуге које су

предмет спорног уговора (услуге чишћења) спадају у услуге на које се Закон о јавним набавкама примењује, да ли је Аеродром у обавези да спроведе поступак јавне набавке за услуге које су предмет Уговора о пружању услуга бр. 1006 од 08.12.2005. године и да ли Уговор о пружању услуга број 1006 од 08.12.2005. године престаје да важи *ex lege*, имајући у виду да није закључен у складу са Законом о јавним набавкама и промене власничке структуре из 2005. и 2007. године.

Из добијеног Мишљења Управе за јавне набавке бр. 011-00-342/15 од 30.09.2015. године је неспорно утврђено да се у конкретном случају примењују одредбе Закона о јавним набавкама и да смо дужни да спроведемо поступак јавне набавке.

АД Аеродром Никола Тесла Београд је у складу са планом јавних набавки за 2015. годину покренуо поступак јавне набавке бр. 60/2015. По објави позива за подношење понуда, понуђач „Аеродром чистоћа терминали“ д.о.о. Београд је поднео захтев за заштиту права понуђача, на основу кога је Републичка комисија за заштиту права у поступцима јавних набавки, Решењем бр. 4-00-2519/2015 од 08.12.2015. године поништила у целини поступак јавне набавке.

Ипак, анализом разлога за поништај поступака јавне набавке, неспорно се могу кориговати критеријуми у будућим конкурсним документацијама, како би се даље стопирање процеса спровођења поступка јавне набавке, од стране „Аеродром чистоћа терминали“ д.о.о, спречило.

АД Аеродром Никола Тесла Београд је у том смислу Планом набавки за 2016. годину планирао средства за спровођење поступка јавне набавке и покренуо поступак јавне набавке бр. 62/2016 Услуга чишћења просторија, процењене вредности до 194.000.000,00 динара и периодом важења уговора од две године.

У два наврата је понуђач „Аеродром чистоћа терминали“ д.о.о. Београд подносио захтев за заштиту права понуђача на основу кога је Републичка комисија за заштиту права у поступцима јавних набавки, први пут Решењем бр. 4-00-495/2017 од 17.05.2017. године делимично поништила отворени поступак ЈН а други пут Решењем 4-00-1162/2017 од 21.09.2017. одбила као неоснован захтев за заштиту права подносиоца захтева Аеродром чистоћа терминали д.о.о Београд. У току је оцењивање приспелих понуда а потом ће се приступити изради Извештаја о стручној оцени понуда. На основу наведеног очекивано је да ће се реализација наведене набавке обавити до краја 2017. године.

Набавке: Куповина инфраструктурних објеката и опреме ЈКП Паркинг сервис (вредност: 90.000.000,00 динара)

По донетој одлуци о преузимању управљања паркинг простором ЈКП Паркинг сервиса на комплексу АНТ од стране АД Аеродрома Никола Тесла Београд потребно је откупити инфраструктурне објекте и опрему којима тренутно располаже ЈКП Паркинг сервис. Преузимање ће непосредно утицати на повећање прихода АД Аеродрома Никола Тесла. За реализацију предметне набавке су планирана укупна средства у вредности од 90.000.000,00 динара а са спровођењем поступка ће се отпочети након добијања стручног извештаја о извршеној процени тржишне вредности паркиралишта. На основу наведеног очекивано је да ће се реализација наведене набавке обавити до краја 2017. године.

Сектор финансија

Набавка: Систем за управљање паметном зградом – BMS (Building Management System) (вредност: 250.000.000,00 динара)

Набавка се спроводи у циљу имплементације система за управљање паметном зградом и увођењем интегрисаног управљања комплетном зградом са централног места. Увођењем система за управљање побољшава се сигурност, удобност и ефикасност објекта. Интегрисана решења за управљање зградама омогућавају видљиве уштеде и мању потрошњу енергије а у оквиру спровођења предметног пројекта биће реконструисана и обновљена застарела опрема постојећих система аутоматског управљања. Предвиђена су средства у износу од 250.000.000,00 динара за улагање у предметни систем према плану ЈН, која ће највећим делом бити искоришћена у току 2018. године.

Отварање понуда у предметном поступку јавне набавке је планирано за 13.11.2017. године.

Закуп, споразуми и уговори са авиокомпанијама

1. Дана **02.10.2017.** године закључен је Уговор о закупу простора за постављање рекламних медија под бројем УЗПРП-146/2017 од 02.10.2017. године, на период 5 година, који се састоји од 7 појединачних пакета простора за постављање рекламних медија са исказаним укупним површинама сваког од појединачног пакета простора а на основу Одлуке Надзорног одбора број ДНО-394/2017 од 28.09.2017. године, којом је одобрен попуст у висини од 50% на укупну вредност уговореног износа, као и на појединачне цене по јединици мере.
2. Дана **20.10.2017.** године Надзорни одбор усвојио одлуку ДНО-420/2017 о ступању на снагу новог Плана стимулација за повећање обима саобраћаја којим се мења и допуњује претходни план. У новом Плану стимулација дефинишу се нове категорије корисника стимулација за авио-компаније са одређеним бројем путника на годишњем нивоу
3. Дана **25.10.2017.** године примили смо Решење Комисије за заштиту конкуренције број 4/0-03-192/2017-50 од 23.10.2017. године, заведено под бројем 01 ГД-6352/2017, којим се изузима од забране рестриктиван споразум – Уговор о закупу број УЗПРП-67/2017 од 30.06.2017. године закључен између привредног друштва „Dufry“, као закупца и АД Аеродрома Никола Тесла Београд, као закуподавца. Решењем се одређује период појединачног изузећа Уговора о закупу број УЗПРП-67/2017 од 30.06.2017. године од забране рестриктивног споразума до 02.04.2021. године.
4. Дана **27.10.2017.** године под условима из огласа ради давања у закуп пословног простора, који је објављен у дневном листу „Политика“ од 13.10.2017. године и исправка огласа од 20.10.2017. године предата је понуда за закуп пословног простора у објекту ЈП „Пошта Србије“ на Аеродрому Никола Тесла, на првом спрату, површине 637,14 m², са засебним улазом, који се налази у објекту изграђеном на катастарској парцели број 3739/1 КО Сурчин за период закупа од 10 (десет) година а према Одлуци Надзорног одбора број ДНО-417/2017 од 20.10.2017. године.

Анализа, планирање и развој људских ресурса

У периоду након 30.09.2017. године до данас из области анализе, планирања и развоја људских ресурса на Аеродрому Никола Тесла Београд, објављено је пет интерних огласа и две екстерне селекције.


Табеларни приказ интерних селекција након 30.09.2017. године.

Интерни оглас	Пријављених кандидата
Помоћни предрадник сортирнице	3
Возач на испоруци пртљага на комплексу аеродрома	11
Руковалац складишном опремом	5
Помоћни радник - хигијеничар	/
Радник одржавања канализационих инсталација	1

Табеларни приказ екстерних селекција након 30.09.2017. године.

Датум селекције	Селекција за послове	Број регрутованих кандидата	Број селектованих кандидата
04.07.2017.	КДК	1	1
12.07.2017.	Домаћица ваздухопловног пристаништа	6	6

Републички геодетски завод, Служба за катастар непокретности Сурчин, донео је 19.07.2017. године решење којим је дозвољен упис права својине у корист АД Аеродрома Никола Тесла Београд на непокретностима уписаним у листу непокретности бр. 452 КО Сурчин, на кат.парцели 4109/1, њива 2. класе површине 2638 м², и на кат.парцела 4109/2, њива 2. класе, површине 8599 м².



8. ОПИС НАЈЗНАЧАЈНИЈИХ РИЗИКА И НЕИЗВЕСНОСТИ У ПЕРИОДУ I-IX 2017. ГОДИНЕ

Интерни ризици:

- Засићеност пројектованих аеродромских капацитета у погледу броја путника, комерцијалних садржаја за којима расте потражња, као и паркинг позиција,
- Дотрајалост дела постојеће инфраструктуре (део маневарских површина, део терминалних капацитета, део примарне топлводне мреже, примарни водови дела водовода и канализације су стари више од 40 година, објекат за смештај ватрогасно-спасилачке службе је неуслован за ту намену објекта),
- Нерешени имовинско- правни односи над земљишним парцелама и објектима у непосредном окружењу Аеродрома, на локацијама предвиђеним за потенцијално ширење аеродромског система.

Екстерни ризици:

- Ограниченост развоја према постојећем застарелом и превазиђеном планском акту до усвајања новог планског акта.
- Растућа конкуренција од стране међународних аеродрома у земљама у окружењу,
- Неадекватна повезаност како са центром Београда, тако и ширим подручјем Србије, имајући у виду тренд раста броја путника као и увођење директних летова за САД и Кину,
- Потреба за континуираним унапређењем безбедносних мера, последично повећање трошкова,
- Експанзија других аеродрома у Србији и потенцијално преусмеравање дела саобраћајних токова, повећање конкуренције на локалном нивоу,
- Мали број понуђача који поседују лиценце за израду техничке документације тј. изградњу објеката за које грађевинску дозволу издаје Министарство (за аеродроме за јавни ваздушни саобраћај),
- Сезоналност и флукуација тражње, што може да представља изазов у планирању будућих капацитета

У периоду I-IX 2017. године постојао је ризик у погледу наставка ширења терористичких напада из 2016., који као мету све чешће бирају аеродроме. То је указало на потребу повећане будности и контроле на Аеродрому Никола Тесла. У зони у којој се не врше прегледи обезбеђивања – јавној зони, аеродрома велики значај се базира на постојању видео надзора као и на вршењу честих патрола служби безбедности.

На основу процене ризика од стране безбедносних органа у 2016. је препоручено увођење додатних мера обезбеђивања које подразумевају како набавку нове опреме и уређаја, тако и ангажовање већег броја лица који ће бити обучени за рад на наведеним уређајима.

Наведене додатне мере обезбеђивања подразумевају процедуру обука људства и јавних набавки опреме које се не могу завршити у кратком временском интервалу, што може изазвати рањивост система обезбеђивања на Аеродрому.

Сектор финансија

Што се ОЈ СЗОП тиче, у периоду јануар – март 2017. године постоји ризик да услед не спровођења набавке полагања стручног испита из области ЗОП, сервисирање ватрогасних апарата и хидраната и сервисирање дисајних апарата, аеродром буде кажњен од стране надлежних инспекцијских органа ДЦВ и Сектора за ванредне ситуације јер постоји Законска обавеза спровођења наведеног. И даље нису завршени поступци за горе наведене ризике. И даље нису завршени поступци за горе наведене ризике.

На састанку АОЦ у јуну месецу изнете су најаве на повећане ризике од постојања електронских уређаја (највише се односи на лап топове) у ручном пртљагу. Наведено је да је у току разматрање могућих мера које ће се примењивати у смислу прегледа овакве врсте уређаја. Такође се и разматра забрана њиховог ношења у ручном пртљагу.

Од септембра се на летовима за САД примењују посебне мере по питању прегледа електронских уређаја већих од мобилних телефона, у ручном пртљагу.

Од августа се на летовима за Москву руског авио превозиоца, уведена је супервизија прегледа обезбеђивања путника и њиховог ручног пртљага, с обзиром на најављене могућности претњи по руске вадухоплове.

Мањи број запослених у ЗО у односу на потребе које су предвиђене анализом потребног броја извршилаца, тако да уз повећан обим саобраћаја, путника, робе и поште запослени улажу изузетан напор да летови буду опслужени на првом месту безбедно, па онда на време по стандардима квалитета који су у нашем Друштву на највишем нивоу.

Број запослених од 340 који из ASGS треба да пређу у АД аеродром Никола Тесла Београд да раде од 1.11.2017. године у овире АД аеродром Никола Тесла Београд је добијен анализом зимског реда летења. Уколико се у потпуности не реализује напред наведено постоји ризик да ће опслуга летова AIR SERBIA од 01.11.2017. године бити одрађена са смањеним квалитетом пружања услуге.

Мишљење Комисије за заштиту конкуренције. Дана 02.02.2017. године – на основу предатог Захтева за давање информација, доставу података и докумената Комисији за заштиту конкуренције Републике Србије за појединачно изузеће Уговора о закупу (пречишћен текст) број 14-61/2016 од 20.12.2016. године са закупцем Dufry, најзначајни ризик и неизвесности односе се у делу уговора у коме су на инсистирање закупца Dufry унете одредбе о обештећењу у случају негативне одлуке Комисије за заштиту конкуренције, према којој ће се преговарати о свим битним елементима уговора, укључујући цену закупа, али Аеродром Никола Тесла Београд неће бити одговоран за измаклу добит и евентуалне казне Комисије по овом уговору, а за евентуалне казне за период од 2006. године до 2016. године примењиваће се одредбе Основног уговора, према којима је Аеродром Никола Тесла Београд одговоран за све казне.

Поступак издавања у концесију АД Аеродром Никола Тесла Београд који је објављен 10.02.2017. године је у току и бројни су фактори који могу утицати на исход овог поступка.

Сектор финансија

9. ФИНАНСИЈСКИ ИНСТРУМЕНТИ И ЦИЉЕВИ УПРАВЉАЊА ФИНАНСИЈСКИМ РИЗИЦИМА

Услед постојања тржишних ризика који утичу на финансијске инструменте, руководство Друштва студиозно прати кретања која доводе до ризика и предузима потребне мере за управљање ризицима.

9.1. ТРЖИШНИ РИЗИК

Приликом анализе тржишта и његовог утицаја на пословање Друштва, првенствено на финансијске инструменте Друштво сагледава ризике од промене курса страних валута (валутни ризик) ризика од промене каматних стопа, и ризик од промене цена услуга.

а) Валутни ризик (девизни ризик)

Анализом стања средстава и извора средстава Друштва на дан 30.09.2017. године а првенствено готовине и готовинских еквивалената, потраживања од купаца, обавеза по основу дугорочних кредита, и слично може се рећи да је Друштво није изложено девизном ризику.

Детаљном анализом валутне структуре финансијских средстава и обавеза на дан 30.09.2017. године може се констатовати да су финансијска средства уговорена са валутном клаузулом и да су већа од уговорених финансијских обавеза у валути. Финансијске обавезе уговорене у валути су углавном дугорочног карактера. На основу горе наведених чињеница произилази да Аеродром Никола Тесла Београд не послује са високим валутним ризиком.

б) Ризик од промене каматних стопа

Ризик од промене каматних стопа за Друштво не представља значајан ризик. Категорије финансијских инструмената које имају уговорену камату, углавном су дефинисане фиксном каматном стопом.

9.2. КРЕДИТНИ РИЗИК

Друштво процењује да је поред тржишних ризика којима могу бити изложени финансијски инструменти потребно пратити и кредитни ризик. Друштво има потраживања од домаћих и ино купаца, тако да кредитни ризик постоји. Да би се овај ризик смањио, Друштво редовно прати реализацију наплате, анализира вредност наплате у уговореном року, кашњења у плаћању као и ненаплаћена потраживања.


Сектор финансија

9.3. РИЗИК ЛИКВИДНОСТИ И ТОКОВА ГОТОВИНЕ

Управљање ризиком ликвидности захтева посебну пажњу Руководства Друштва које је поставило пословну политику која се највећим делом базира на финансирање из сопствених средстава. Позајмљена средства су углавном дугорочног карактера, а краткорочне обавезе могу да се покрију од краткорочних потраживања.

Посматрајући показатеље ликвидности примећујемо да су коефицијенти текуће и убрзане ликвидности изнад 9.1 што указује да је Друштво способно да подмирује своје текуће и краткорочне обавезе у року доспећа из сопствених извора.

Просечно време наплате потраживања износи у просеку 49 дана (69 дана у истом периоду 2016. године). Потребно је дати велики приоритет наплати доспелих потраживања, осигурати механизме наплате уз константно праћење салда потраживања и свакодневног ажурирања наплате уз дозвољене механизме на шта указује и показатељ коефицијента обрта купаца који износи 5.53. Просечно време измирења обавеза према добављачима износи у просеку 35 дана (48 дана у истом периоду 2016.год.). Истичемо да Друштво у уговореним роковима измирује своје текуће обавезе и да коефицијен обрта добављача износи 7,70.



10. ЗНАЧАЈНИ ПОСЛОВИ ДРУШТВА СА ПОВЕЗАНИМ ЛИЦИМА

АД Аеродром Никола Тесла Београд нема повезаних лица по основу Закона о Привредним друштвима (Сл.Гласник РС бр.36/2011, 99/2011, 83/2014 и 5/2015 члан 62) сходно томе нема ни пословних активности са повезаним лицима.

10.1. ПОСТОЈАЊЕ ОГРАНАКА

АД Аеродром Никола Тесла Београд нема огранке у оквиру Друштва.

Београд, Новембар, 2017 године

Председник Извршног одбора

в.д Генералног директора
Саша Влаисављевић, дипл.инж.



Директор ОЈ Финансија

Добрила Пејовић, дипл.екон.

Сектор финансија

Извештај о пословању за период I-IX 2017. год.

АД АЕРОДРОМ НИКОЛА ТЕСЛА БЕОГРАД
ИЗВРШНИ ОДБОР
Генерални директор -
председник Извршног одбора



11180 Београд 59, Србија

T: +381 11 209 4802

E: kabinet@beg.aero

SITA: BEGOWXH

F: +381 11 228 6187

www.beg.aero

ИЗЈАВА

Изјављујем да је, према сопственом најбољем сазнању, Квартални извештај за трећи квартал 2017. године и за период I-IX 2017. године састављен уз примену одговарајућих међународних стандарда финансијског извештавања и даје истините и објективне податке о имовини, обавезама, финансијском положају и пословању, добицима и губицима, токовима готовине и променама на капиталу Јавног Друштва.



В.д. генералног директора

Саша Влаисављевић, дипл.инж.

Директор финансија

Добрила Пејовић, дипл.екон.

Шеф рачуноводства

Зорка Латинковић, дипл.екон.