

SOJAPROTEIN

**Izveštaj Sojaprotein a.d. Bečej za III kvartal
i Prvih devet meseci 2017. godine**

Bečej, Novembar 2017.

Izveštaj Sojaprotein a.d. Bečej za III kvartal i Prvih devet meseci 2017. godine

SADRŽAJ

1. FINANSIJSKI IZVEŠTAJI "SOJAPROTEIN" A.D.
ZA III KVARTAL I PRVIH DEVET MESECI 2017. GODINE
2. NAPOMENE UZ FINANSIJSKE IZVEŠTAJE
3. IZVEŠTAJ O POSLOVANJU "SOJAPROTEIN" A.D.
ZA III KVARTAL I PRVIH DEVET MESECI 2017. GODINE
4. IZJAVA LICA ODGOVORNIH ZA SASTAVLJANJE IZVEŠTAJA

Naziv	SOJAPROTEIN AD
Sedište	BEČEJ
Matični broj	08114072
Šifra delatnosti	1041
PIB	100741587

BILANS STANJA
na dan 30.09.2017. godine

-u hiljadama dinara-

Grupa računa, račun	POZICIJA	AOP	Napome na broj	Iznos		
				Tekuća godina	Prethodna godina	
					Krajnje stanje	Početno stanje
1	2	3	4	5	6	7
	AKTIVA					
0	A. UPISANI A NEUPLAĆENI KAPITAL	0001				
	B. STALNA IMOVINA (0003 + 0010 + 0019+ 0024 + 0034)	0002		10.268.134	10.503.811	0
1	I. NEMATERIJALNA IMOVINA (0004 + 0005 + 0006 + 0007 + 0008 + 0009)	0003		2.982	5.127	0
010 i deo 019	1. Ulaganja u razvoj	0004				
011, 012 i deo 019	2. Koncesije, patenti, licence, robne i uslužne marke, softver i ostala prava	0005		2.982	5.127	
013 i deo 019	3. Gudvil	0006				
014 i deo 019	4. Ostala nematerijalna imovina	0007				
015 i deo 019	5. Nematerijalna imovina u pripremi	0008				
016 i deo 019	6. Avansi za nematerijalnu imovinu	0009				
2	II. NEKRETNINE, POSTROJENJA I OPREMA (0011 + 0012 + 0013 + 0014 + 0015 + 0016 + 0017 + 0018)	0010		9.439.764	9.673.085	0
020, 021 i deo 029	1. Zemljište	0011		238.282	246.737	
022 i deo i deo 029	2. Građevinski objekti	0012		2.964.725	2.858.970	
023 i deo i deo 029	3. Postrojenja i oprema	0013		5.183.170	5.108.286	
024 i deo i deo 029	4. Investicione nekretnine	0014		433.243	433.136	
025 i deo i deo 029	5. Ostale nekretnine, postrojenja i oprema	0015				
026 i deo i deo 029	6. Nekretnine, postrojenja i oprema u pripremi	0016		510.198	924.023	
027 i deo i deo 029	7. Ulaganja na tuđim nekretninama, postrojenjima i opremi	0017		89.112	90.524	
028 i deo i deo 029	8. Avansi za nekretnine, postrojenja i opremu	0018		21.034	11.409	
3	III. BIOLOŠKA SREDSTVA (0020 + 0021 + 0022 + 0023)	0019		1.452	1.673	0
030, 031 i deo 039	1. Šume i višegodišnji zasadi	0020		1.452	1.673	
032 i deo 039	2. Osnovno stado	0021				
037 i deo 039	3. Biološka sredstva u pripremi	0022				
038 i deo 039	4. Avansi za biološka sredstva	0023				
04, osim 047	IV. DUGOROČNI FINANSIJSKI PLASMANI (0025 + 0026 + 0027 + 0028 + 0029 + 0030 + 0031 + 0032 + 0033)	0024		823.936	823.926	0
040 i deo 049	1. Učešća u kapitalu zavisnih pravnih lica	0025		784.729	784.729	
041 i deo 049	2. Učešća u kapitalu pridruženih pravnih lica i zajedničkim poduhvatima	0026				
042 i deo 049	3. Učešća u kapitalu ostalih pravnih lica i druge hartije od vrednosti raspoložive za prodaju	0027		39.074	39.074	
deo 043, deo 044 i deo 049	4. Dugoročni plasmani matičnim i zavisnim pravnim licima	0028				
deo 043, deo 044 i deo 049	5. Dugoročni plasmani ostalim povezanim pravnim licima	0029				
deo 045 i deo 049	6. Dugoročni plasmani u zemlji	0030				
deo 045 i deo 049	7. Dugoročni plasmani u inostranstvu	0031				
046 i deo 049	8. Hartije od vrednosti koje se drže do dospeća	0032				
048 i deo 049	9. Ostali dugoročni finansijski plasmani	0033		133	123	
05	V. DUGOROČNA POTRAŽIVANJA (0035 + 0036 + 0037 + 0038 + 0039 + 0040 + 0041)	0034		0	0	0
050 i deo 059	1. Potraživanja od matičnog i zavisnih pravnih lica	0035				
051 i deo 059	2. Potraživanja od ostalih povezanih lica	0036				
052 i deo 059	3. Potraživanja po osnovu prodaje na robni kredit	0037				

053 i deo 059	4. Potraživanja za prodaju po ugovorima o finansijskom lizingu	0038			
054 i deo 059	5. Potraživanja po osnovu jemstva	0039			
055 i deo 059	6. Sporna i sumnjiva potraživanja	0040			
056 i deo 059	7. Ostala dugoročna potraživanja	0041			
288	V. ODLOŽENA PORESKA SREDSTVA	0042			
	G. OBRTNA IMOVINA (0044 + 0051 + 0059 + 0060 + 0061 + 0062 + 0068 + 0069 + 0070)	0043	12.763.101	13.105.852	0
Klasa 1	I. ZALIHE (0045 + 0046 + 0047 + 0048 + 0049+ 0050)	0044	2.938.423	1.879.403	0
10	1. Materijal, rezervni delovi, alat i sitan inventar	0045	598.980	663.636	
11	2. Nedovršena proizvodnja i nedovršene usluge	0046	206.577	411.238	
12	3. Gotovi proizvodi	0047	573.360	699.974	
13	4. Roba	0048	6.144	5.098	
14	5. Stalna sredstva namenjena prodaji	0049			
15	6. Plaćeni avansi za zalihe i usluge	0050	1.553.362	99.457	
20	II. POTRAŽIVANJA PO OSNOVU PRODAJE (0052 + 0053 + 0054 + 0055 + 0056 + 0057 +0058)	0051	7.785.028	6.747.194	0
200 i deo 209	1. Kupci u zemlji - matična i zavisna pravna lica	0052	4		
201 i deo 209	2. Kupci u inostranstvu - matična i zavisna pravna lica	0053	47.126	72.067	
202 i deo 209	3. Kupci u zemlji - ostala povezana pravna lica	0054	6.339.691	5.024.594	
203 i deo 209	4. Kupci u inostranstvu - ostala povezana pravna lica	0055			
204 i deo 209	5. Kupci u zemlji	0056	433.297	480.007	
205 i deo 209	6. Kupci u inostranstvu	0057	964.910	1.170.526	
206 i deo 209	7. Ostala potraživanja po osnovu prodaje	0058			
21	III. POTRAŽIVANJA IZ SPECIFIČNIH POSLOVA	0059			
22	IV. DRUGA POTRAŽIVANJA	0060	1.186.771	1.287.451	
236	V. FINANSIJSKA SREDSTVA KOJA SE VREDNUJU PO FER VREDNOSTI KROZ BILANS USPEHA	0061			
23 osim 236 i 237	VI. KRATKOROČNI FINANSIJSKI PLASMANI (0063 + 0064 +0065 +0066 + 0067)	0062	67.434	2.766.505	0
230 i deo 239	1. Kratkoročni krediti i plasmani - matična i zavisna pravna lica	0063			
231 i deo 239	2. Kratkoročni krediti i plasmani - ostala povezana pravna lica	0064	16.506	680.974	
232 i deo 239	3. Kratkoročni krediti i zajmovi u zemlji	0065	48.770	99.670	
233 i deo 239	4. Kratkoročni krediti i zajmovi u inostranstvu	0066			
234,235,238 i deo 239	5. Ostali kratkoročni finansijski plasmani	0067	2.158	1.985.861	
24	VII. GOTOVINSKI EKIVALENTI I GOTOVINA	0068	249.812	216.234	
27	VIII. POREZ NA DODATU VREDNOST	0069	200.249	107.991	
28 osim 288	IX. AKTIVNA VREMENSKA RAZGRANIČENJA	0070	335.384	101.074	
	D. UKUPNA AKTIVA = POSLOVNA IMOVINA (0001 + 0002 + 0042 + 0043)	0071	23.031.235	23.609.663	0
88	Đ. VANBILANSNA AKTIVA	0072	23.389.841	26.484.245	

PASIVA						
	A. KAPITAL (0402 + 0411 - 0412 + 0413 + 0414 + 0415 - 0416 + 0417 + 0420 - 0421) ≥ 0 = (0071 - 0424 - 0441 - 0442)	0401		11.358.395	11.460.806	0
30	I. OSNOVNI KAPITAL (0403 + 0404 + 0405 + 0406 + 0407 + 0408 + 0409 + 0410)	0402		7.432.345	7.432.345	0
300	1. Akcijski kapital	0403		6.906.480	6.906.480	
301	2. Udeli društava s ograničenom odgovornošću	0404				
302	3. Ulozi	0405				
303	4. Državni kapital	0406				
304	5. Društveni kapital	0407				
305	6. Zadružni udeli	0408				
306	7. Emisiona premija	0409		525.865	525.865	
309	8. Ostali osnovni kapital	0410				
31	II. UPISANI A NEUPLAĆENI KAPITAL	0411				
047 i 237	III. OTKUPLJENE SOPSTVENE AKCIJE	0412		500.254	500.254	
32	IV. REZERVE	0413		656.834	656.834	
330	V. REVALORIZACIONE REZERVE PO OSNOVU REVALORIZACIJE NEMATERIJALNE IMOVINE, NEKRETNINA, POSTROJENJA I OPREME	0414		2.343.238	2.350.680	
33 osim 330	VI. NEREALIZOVANI DOBICI PO OSNOVU HARTIJA OD VREDNOSTI I DRUGIH KOMONENTI OSTALOG SVEOBUHVAATNOG REZULTATA (potražna salda računa grupe 33 osim 330)	0415				
33 osim 330	VII. NEREALIZOVANI GUBICI PO OSNOVU HARTIJA OD VREDNOSTI I DRUGIH KOMONENTI OSTALOG SVEOBUHVAATNOG REZULTATA (dugovna salda računa grupe 33 osim 330)	0416		2.457	2.457	
34	VIII. NERASPOREĐENI DOBITAK (0418 + 0419)	0417		1.527.635	1.906.707	0
340	1. Neraspoređeni dobitak ranijih godina	0418		1.523.659	1.906.707	
341	2. Neraspoređeni dobitak tekuće godine	0419		3.976		
	IX. UČEŠĆE BEZ PRAVA KONTROLE	0420				
35	X. GUBITAK (0422 + 0423)	0421		98.946	383.049	0
350	1. Gubitak ranijih godina	0422				
351	2. Gubitak tekuće godine	0423		98.946	383.049	
	B. DUGOROČNA REZERVISANJA I OBAVEZE (0425 + 0432)	0424		21.175	21.175	
40	I. DUGOROČNA REZERVISANJA (0426 + 0427 + 0428 + 0429 + 0430 + 0431)	0425		21.175	21.175	0
400	1. Rezervisanja za troškove u garantnom roku	0426				
401	2. Rezervisanja za troškove obnavljanja prirodnih bogatstava	0427				
403	3. Rezervisanja za troškove restrukturiranja	0428				
404	4. Rezervisanja za naknade i druge beneficije zaposlenih	0429		21.175	21.175	
405	5. Rezervisanja za troškove sudskih sporova	0430				
402 i 409	6. Ostala dugoročna rezervisanja	0431				
41	II. DUGOROČNE OBAVEZE (0433 + 0434 + 0435 + 0436 + 0437 + 0438 + 0439 + 0440)	0432		0	0	0
410	1. Obaveze koje se mogu konvertovati u kapital	0433				
411	2. Obaveze prema matičnim i zavisnim pravnim licima	0434				
412	3. Obaveze prema ostalim povezanim pravnim licima	0435				
413	4. Obaveze po emitovanim hartijama od vrednosti u periodu dužem od godinu dana	0436				
414	5. Dugoročni krediti i zajmovi u zemlji	0437				
415	6. Dugoročni krediti i zajmovi u inostranstvu	0438				
416	7. Obaveze po osnovu finansijskog lizinga	0439				
419	8. Ostale dugoročne obaveze	0440				
498	V. ODLOŽENE PORESKE OBAVEZE	0441		442.186	442.186	
42 do 49 (osim 498)	G. KRATKOROČNE OBAVEZE (0443 + 0450 + 0451 + 0459 + 0460 + 0461 + 0462)	0442		11.209.479	11.685.496	0
42	I. KRATKOROČNE FINANSIJSKE OBAVEZE (0444 + 0445 + 0446 + 0447 + 0448 + 0449)	0443		9.306.571	9.776.940	0
420	1. Kratkoročni krediti od matičnih i zavisnih pravnih lica	0444				
421	2. Kratkoročni krediti od ostalih povezanih pravnih lica	0445			123.000	
422	3. Kratkoročni krediti i zajmovi u zemlji	0446				
423	4. Kratkoročni krediti i zajmovi u inostranstvu	0447				
427	5. Obaveze po osnovu stalnih sredstava i sredstava obustavljenog poslovanja namenjenih prodaji	0448				

424,425,426 i 429	6. Ostale kratkoročne finansijske obaveze	0449		9.306.571	9.653.940	
430	II. PRIMLJENI AVANSI, DEPOZITI I KAUCIJE	0450		19.812	49.668	
43 osim 430	III. OBAVEZE IZ POSLOVANJA (0452 + 0453+ 0454 + 0455 + 0456 + 0457 + 0458)	0451		1.341.439	1.591.173	0
431	1. Dobavljači - matična i zavisna pravna lica u zemlji	0452		16.819	86.099	
432	2. Dobavljači - matična i zavisna pravna lica u inostranstvu	0453				
433	3. Dobavljači - ostala povezana pravna lica u zemlji	0454		54.109	987.731	
434	4. Dobavljači - ostala povezana pravna lica u inostranstvu	0455				
435	5. Dobavljači u zemlji	0456		1.233.377	447.276	
436	6. Dobavljači u inostranstvu	0457		27.253	70.067	
439	7. Ostale obaveze iz poslovanja	0458		9.881		
44, 45 i 46	IV. OSTALE KRATKOROČNE OBAVEZE	0459		440.034	224.241	
47	V. OBAVEZE PO OSNOVU POREZA NA DODATU VREDNOST	0460				
48	VI. OBAVEZE ZA OSTALE POREZE, DOPRINOSE I DRUGE DAŽBINE	0461			1.554	
49 osim 498	VII. PASIVNA VREMENSKA RAZGRANIČENJA	0462		101.623	41.920	
	D. GUBITAK IZNAD VISINE KAPITALA (0412 + 0416 + 0421 - 0420 - 0417 - 0415 - 0414 - 0413 - 0411 - 0402) ≥ 0 = (0441 + 0424 + 0442 - 0071) ≥ 0	0463				0
	Đ. UKUPNA PASIVA (0424 + 0442 + 0441 + 0401 - 0463) ≥ 0	0464		23.031.235	23.609.663	0
89	E. VANBILANSNA PASIVA	0465		23.389.841	26.484.245	

U Bečeju,

Dana 30.09.2017.

A. Zlatić



M.P.

Zakonski zastupnik

[Handwritten signature]

Naziv	SOJAPROTEIN AD
Sedište	BEČEJ
Matični broj	08114072
Šifra delatnosti	1041
PIB	100741587

BILANS USPEHA
za period od 01.01. do 30.09. 2017. godine

-u hiljadama dinara-

Grupa računa, račun	POZICIJA	AOP	Napomena broj	Iznos	
				Tekuća godina	Prethodna godina
1	2	3	4	5	6
	PRIHODI IZ REDOVNOG POSLOVANJA				
60 do 65, osim 62 i 63	A. POSLOVNI PRIHODI (1002 + 1009 + 1016 + 1017)	1001		13.010.083	15.663.569
60	I. PRIHODI OD PRODAJE ROBE (1003 + 1004 + 1005 + 1006 + 1007 + 1008)	1002		1.917.343	4.773.296
600	1. Prihodi od prodaje robe matičnim i zavisnim pravnim licima na domaćem tržištu	1003			
601	2. Prihodi od prodaje robe matičnim i zavisnim pravnim licima na inostranom tržištu	1004			
602	3. Prihodi od prodaje robe ostalim povezanim pravnim licima na domaćem tržištu	1005		673.851	4.489.686
603	4. Prihodi od prodaje robe ostalim povezanim pravnim licima na inostranom tržištu	1006			
604	5. Prihodi od prodaje robe na domaćem tržištu	1007		1.126.367	283.610
605	6. Prihodi od prodaje robe na inostranom tržištu	1008		117.125	
61	II. PRIHODI OD PRODAJE PROIZVODA I USLUGA (1010 + 1011 + 1012 + 1013 + 1014 + 1015)	1009		11.063.577	10.865.663
610	1. Prihodi od prodaje proizvoda i usluga matičnim i zavisnim pravnim licima na domaćem tržištu	1010			
611	2. Prihodi od prodaje proizvoda i usluga matičnim i zavisnim pravnim licima na inostranom tržištu	1011		161.288	123.102
612	3. Prihodi od prodaje proizvoda i usluga ostalim povezanim pravnim licima na domaćem tržištu	1012		1.400.913	789.411
613	4. Prihodi od prodaje proizvoda i usluga ostalim povezanim pravnim licima na inostranom tržištu	1013			
614	5. Prihodi od prodaje proizvoda i usluga na domaćem tržištu	1014		1.538.083	1.459.423
615	6. Prihodi od prodaje gotovih proizvoda i usluga na inostranom tržištu	1015		7.963.293	8.493.727
64	III. PRIHODI OD PREMIJA, SUBVENCIJA, DOTACIJA, DONACIJA I SL.	1016			
65	IV. DRUGI POSLOVNI PRIHODI	1017		29.163	24.610
	RASHODI IZ REDOVNOG POSLOVANJA				
50 do 55, 62 i 63	B. POSLOVNI RASHODI (1019 - 1020 - 1021 + 1022 + 1023 + 1024 + 1025 + 1026 + 1027 + 1028 + 1029) ≥ 0	1018		12.891.397	15.259.857
50	I. NABAVNA VREDNOST PRODATE ROBE	1019		1.918.257	4.825.728
62	II. PRIHODI OD AKTIVIRANJA UČINAKA I ROBE	1020		28.239	2.056
630	III. POVEĆANJE VREDNOSTI ZALIHA NEDOVRŠENIH I GOTOVIH PROIZVODA I NEDOVRŠENIH USLUGA	1021			516.636
631	IV. SMANJENJE VREDNOSTI ZALIHA NEDOVRŠENIH I GOTOVIH PROIZVODA I NEDOVRŠENIH USLUGA	1022		331.275	
51 osim 513	V. TROŠKOVI MATERIJALA	1023		8.396.135	8.699.287
513	VI. TROŠKOVI GORIVA I ENERGIJE	1024		575.919	550.547
52	VII. TROŠKOVI ZARADA, NAKNADA ZARADA I OSTALI LIČNI RASHODI	1025		397.191	402.225

Grupa računa, račun	POZICIJA	AOP	Napomena broj	Iznos	
				Tekuća godina	Prethodna godina
53	VIII. TROŠKOVI PROIZVODNIH USLUGA	1026		602.199	655.344
540	IX. TROŠKOVI AMORTIZACIJE	1027		444.338	429.435
541 do 549	X. TROŠKOVI DUGOROČNIH REZERVISANJA	1028			
55	XI. NEMATERIJALNI TROŠKOVI	1029		254.322	215.983
	V. POSLOVNI DOBITAK (1001 - 1018) ≥ 0	1030		118.686	403.712
	G. POSLOVNI GUBITAK (1018 - 1001) ≥ 0	1031			
66	D. FINANSIJSKI PRIHODI (1033 + 1038 +1039)	1032		393.127	225.903
66, osim 662,663 i 664	I. FINANSIJSKI PRIHODI OD POVEZANIH LICA I OSTALI FINANSIJSKI PRIHODI (1034 + 1035 + 1036 + 1037)	1033		7.695	188.813
660	1. Finansijski prihodi od matičnih i zavisnih pravnih lica	1034		200	16.657
661	2. Finansijski prihodi od ostalih povezanih pravnih lica	1035		7.495	172.156
665	3. Prihodi od učešća u dobitku pridruženih pravnih lica i zajedničkih poduhvata	1036			
669	4. Ostali finansijski prihodi	1037			
662	II. PRIHODI OD KAMATA (OD TREĆIH LICA)	1038		1.842	280
663 i 664	III. POZITIVNE KURSNE RAZLIKE I POZITIVNI EFEKTI VALUTNE KLAUZULE (PREMA TREĆIM LICIMA)	1039		383.590	36.810
56	Đ. FINANSIJSKI RASHODI (1041 + 1046 +1047)	1040		594.809	603.049
56, osim 562, 563 i 564	I. FINANSIJSKI RASHODI IZ ODNOSA SA POVEZANIM PRAVNIM LICIMA I OSTALI FINANSIJSKI RASHODI (1042 + 1043 + 1044 +1045)	1041		101.001	59.621
560	1. Finansijski rashodi iz odnosa sa matičnim i zavisnim pravnim licima	1042		4.741	32
561	2. Finansijski rashodi iz odnosa sa ostalimpovezanim pravnim licima	1043			
565	3. Rashodi od učešća u gubitku pridruženih pravnih lica i zajedničkih poduhvata	1044			
566 i 569	4. Ostali finansijski rashodi	1045		96.260	59.589
562	II. RASHODI KAMATA (PREMA TREĆIM LICIMA)	1046		343.365	379.346
563 i 564	III. NEGATIVNE KURSNE RAZLIKE I NEGATIVNI EFEKTI VALUTNE KLAUZULE (PREMA TREĆIM LICIMA)	1047		150.443	164.082
	E. DOBITAK IZ FINANSIRANJA (1032 - 1040)	1048			
	Ž. GUBITAK IZ FINANSIRANJA (1040 - 1032)	1049		201.682	377.146
683 i 685	Z. PRIHODI OD USKLAĐIVANJA VREDNOSTI OSTALE IMOVINE KOJA SE ISKAŽUJE PO FER VREDNOSTI KROZ BILANS USPEHA	1050		3.213	
583 i 585	I. RASHODI OD USKLAĐIVANJA VREDNOSTI OSTALE IMOVINE KOJA SE ISKAŽUJE PO FER VREDNOSTI KROZ BILANS USPEHA	1051		24.841	
67 i 68, osim 683 i 685	J. OSTALI PRIHODI	1052		30.505	23.546
57 i 58, osim 583 i 585	K. OSTALI RASHODI	1053		24.778	33.840
	L. DOBITAK IZ REDOVNOG POSLOVANJA PRE OPOREZIVANJA (1030 - 1031 + 1048 - 1049 +1050 - 1051 + 1052 - 1053)	1054			16.272
	IJ. GUBITAK IZ REDOVNOG POSLOVANJA PRE OPOREZIVANJA (1031 - 1030 + 1049 - 1048 +1051 - 1050 + 1053 - 1052)	1055		98.897	
69 - 59	M. NETO DOBITAK POSLOVANJA KOJE SE OBUSTAVLJA, EFEKTI PROMENE RAČUNOVODSTVENE POLITIKE I ISPRAVKA GREŠAKA IZ RANIJIH PERIODA	1056			
59 - 69	N. NETO GUBITAK POSLOVANJA KOJE SE OBUSTAVLJA, RASHODI PROMENE RAČUNOVODSTVENE POLITIKE I ISPRAVKA GREŠAKA IZ RANIJIH PERIODA	1057		49	
	NJ. DOBITAK PRE OPOREZIVANJA (1054 - 1055 + 1056 - 1057)	1058			16.272

Grupa računa, račun	POZICIJA	AOP	Napomena broj	Iznos	
				Tekuća godina	Prethodna godina
	O. GUBITAK PRE OPOREZIVANJA (1055 - 1054 + 1057 - 1056)	1059		98.946	
	P. POREZ NA DOBITAK				
721	I. PORESKI RASHOD PERIODA	1060			2.441
deo 722	II. ODLOŽENI PORESKI RASHODI PERIODA	1061			
deo 722	III. ODLOŽENI PORESKI PRIHODI PERIODA	1062			
723	R. ISPLAĆENA LIČNA PRIMANJA POSLODAVCA	1063			
	S. NETO DOBITAK (1058 - 1059 - 1060 - 1061 + 1062)	1064			13.831
	T. NETO GUBITAK (1059 - 1058 + 1060 + 1061 - 1062)	1065		98.946	
	I. NETO DOBITAK KOJI PRIPADA MANJINSKIM ULAGAČIMA	1066			
	II. NETO DOBITAK KOJI PRIPADA VEĆINSKOM VLASNIKU	1067			
	III. ZARADA PO AKCIJI				
	1. Osnovna zarada po akciji	1068			
	2. Umanjena (razvodnjena) zarada po akciji	1069			

U Bečeju _30.09.2017.

dana

Zakonski zastupnik

M.P.

A. J. J. J. J.

[Signature]
 AKCIJONARSKO DRUŠTVO
 ...

Naziv pravnog lica: Sojaprotein AD

Sedište: BEČEJ

Matični broj:

Šifra delatnosti:

Poreski identifikacioni broj:

IZVEŠTAJ O TOKOVIMA GOTOVINE

U periodu od 01.01.-30.09.2017.

-u hiljadama dinara-

POZICIJA	AOP	IZNOS	
		Tekuća god.	Prethodna god.
1	2	3	4
A. TOKOVI GOTOVINE IZ POSLOVNIH AKTIVNOSTI			
I. Prilivi gotovine iz poslovnih aktivnosti (1 do 3)	3001	11.580.895	14.828.781
1. Prodaja i primljeni avansi	3002	10.886.313	13.955.474
2. Primljene kamate iz poslovnih aktivnosti	3003	298	262
3. Ostali prihodi iz redovnog poslovanja	3004	694.284	873.045
II. Odlivi gotovine iz poslovnih aktivnosti (1 do 5)	3005	13.898.268	17.242.445
1. Isplata dobavljačima i dati avansi	3006	13.313.016	16.470.540
2. Zarade, naknade zarada i ostali lični rashodi	3007	392.322	366.590
3. Plaćene kamate	3008	169.141	280.857
4. Porez na dobitak	3009	0	105.255
5. Plaćanja po osnovu ostalih javnih prihoda	3010	23.789	19.203
III. Neto priliv gotovine iz poslovnih aktivnosti (I-II)	3011	0	0
IV. Neto odliv gotovine iz poslovnih aktivnosti (II-I)	3012	2.317.373	2.413.664
B. TOKOVI GOTOVINE IZ AKTIVNOSTI INVESTIRANJA			
I. Prilivi gotovine iz aktivnosti investiranja (1 do 5)	3013	2.673.493	3.192.148
1. Prodaja akcija i udela (neto priliv)	3014		
2. Prodaja nematerijalnih ulaganja, nekretnina, postrojenja Opreme i bioloških sredstava	3015	0	443
3. Ostali finansijski plasmani (neto priliv)	3016	2.673.493	2.870.561
4. Primljene kamate iz aktivnosti finansiranja	3017		321.144
5. Primljene dividende	3018		
II. Odlivi gotovine iz aktivnosti investiranja (1 do 3)	3019	171.053	424.687
1. Kupovina akcija i udela (neto odlivi)	3020		
2. Kupovina nematerijalnih ulaganja, nekretnina, postrojenja Opreme i bioloških sredstava	3021	171.053	424.687
3. Ostali finansijski plasmani (neto odliv)	3022	0	0
III. Neto priliv gotovine iz aktivnosti investiranja (I-II)	3023	2.502.440	2.767.461
IV. Neto odliv gotovine iz aktivnosti investiranja (II-I)	3024	0	0
V. TOKOVI GOTOVINE IZ AKTIVNOSTI FINANSIRANJA			
I. Prilivi gotovine iz aktivnosti finansiranja (1 do 3)	3025	0	0
1. Uvećanje osnovnog kapitala	3026		
2. Dugoročni krediti (neto priliv)	3027		
3. Kratkoročni krediti (neto priliv)	3028		
4. Ostale dugoročne obaveze	3029		
5. Ostale kratkoročne obaveze	3030		
II. Odlivi gotovine iz aktivnosti finansiranja (1 do 4)	3031	151.859	404.350
1. Otkup sopstvenih akcija i udela	3032	0	0
2. Dugoročni krediti (neto odliv)	3033	0	0
3. Kratkoročni krediti (neto odliv)	3034	151.728	404.305
4. Ostele obaveze (neto odliv)	3035	131	45
5. Finansijski lizing	3036		
6. Isplaćene dividende	3037		
III. Neto priliv gotovine iz aktivnosti finansiranja (I-II)	3038		
IV. Neto odliv gotovine iz aktivnosti finansiranja (II-I)	3039	151.859	404.350
G. SVEGA PRILIVI GOTOVINE (301+313+325)	3040	14.254.388	18.020.929
D. SVEGA ODLIVI GOTOVINE (305+319+329)	3041	14.221.180	18.071.482
Đ. NETO PRILIVI GOTOVINE (336-337)	3042	33.208	0
E. NETO ODLIV GOTOVINE (337 – 336)	3043	0	50.553
Ž. GOTOVINA NA POČETKU OBRAČUNSKOG PERIODA	3044	216.234	100.338
Z. POZITI. KURSNE RAZLIKE PO OSNOVU PRER. GOTOVINE	3045	570	76

I. NEGAT.KURSNE RAZLIKE PO OSNOVU PRER.GOTOVINE	3046	200	329
J. GOTOVINA NA KRAJU OBR.PERIODA (338-339+340+341-34	3047	249.812	49.532

U Bečeju , 30.09.2017.

Lice odgovorno za sastavljanje bilan

Direktor

A. Jariša


[Signature]

Naziv	SOJAPROTEIN AD
Sedište	BEČEJ
Matični broj	08114072
Šifra delatnosti	1041
PIB	100741587

IZVEŠTAJ O OSTALOM REZULTATU

za period 01.01. od 30.09.2017. godine

-u hiljadama dinara-

Grupa računa, račun	POZICIJA	AOP	Napomena broj	Iznos	
				Tekuća godina	Prethodna godina
1	2	3	4	5	6
	A. NETO REZULTAT IZ POSLOVANJA				
	I. NETO DOBITAK (AOP 1064)	2001			13.831
	II. NETO GUBITAK (AOP 1065)	2002		98.946	
	B. OSTALI SVEOBUH VATNI DOBITAK ILI GUBITAK				
	a) Stavke koje neće biti reklasifikovane u Bilansu uspeha u budućim periodima				
330	1. Promene revalorizacije nematerijalne imovine, nekretnina, postrojenja i opreme				
	a) povećanje revalorizacionih rezervi	2003			
	b) smanjenje revalorizacionih rezervi	2004		7.422	1.172
331	2. Aktuarski dobiti ili gubici po osnovu planova definisanih primanja				
	a) dobiti	2005			
	b) gubici	2006			
332	3. Dobici ili gubici po osnovu ulaganja u vlasničke instrumente kapitala				
	a) dobiti	2007			
	b) gubici	2008			
333	4. Dobici ili gubici po osnovu udela u ostalom sveobuhvatnom dobitku ili gubitku pridruženih društava				
	a) dobiti	2009			
	b) gubici	2010			
	b) Stavke koje naknadno mogu biti reklasifikovane u Bilansu uspeha u budućim periodima				
334	1. Dobici ili gubici po osnovu preračuna finansijskih izveštaja inostranog poslovanja				
	a) dobiti	2011			
	b) gubici	2012			
335	2. Dobici ili gubici od instrumenata zaštite neto ulaganja u inostrano poslovanje				
	a) dobiti	2013			
	b) gubici	2014			

Grupa računa, račun	POZICIJA	AOP	Napomena broj	Iznos	
				Tekuća godina	Prethodna godina
336	3. Dobici ili gubici po osnovu instrumenata zaštite rizika (hedžinga) novčanog toka				
	a) dobici	2015			
	b) gubici	2016			
337	4. Dobici ili gubici po osnovu hartija od vrednosti raspoloživih za prodaju				
	a) dobici	2017			
	b) gubici	2018			
	I. OSTALI BRUTO SVEOBUH VATNI DOBITAK (2003 + 2005 + 2007 + 2009 + 2011 + 2013 + 2015 +2017) - (2004 + 2006 + 2008 + 2010 + 2012 + 2014 +2016 + 2018) ≥ 0	2019		0	0
	II. OSTALI BRUTO SVEOBUH VATNI GUBITAK (2004 + 2006 + 2008 + 2010 + 2012 + 2014 + 2016 +2018) - (2003 + 2005 + 2007 + 2009 + 2011 + 2013 +2015 + 2017) ≥ 0	2020		7.422	1.172
	III. POREZ NA OSTALI SVEOBUH VATNI DOBITAK ILI GUBITAK PERIODA	2021			
	IV. NETO OSTALI SVEOBUH VATNI DOBITAK (2019 - 2020 - 2021) ≥ 0	2022		0	0
	V. NETO OSTALI SVEOBUH VATNI GUBITAK (2020 - 2019 + 2021) ≥ 0	2023		7.422	1.172
	V. UKUPAN NETO SVEOBUH VATNI REZULTAT PERIODA				
	I. UKUPAN NETO SVEOBUH VATNI DOBITAK (2001 - 2002 + 2022 - 2023) ≥ 0	2024			12.659
	II. UKUPAN NETO SVEOBUH VATNI GUBITAK (2002 - 2001 + 2023 - 2022) ≥ 0	2025		106.368	0
	G. UKUPAN NETO SVEOBUH VATNI DOBITAK ILI GUBITAK (2027 + 2028) = AOP 2024 ≥ 0 ili AOP 2025 > 0	2026		0	0
	1. Pripisan većinskim vlasnicima kapitala	2027			
	2. Pripisan vlasnicima koji nemaju kontrolu	2028			

U _____

dana

A. Zlatar



M.P.

Zakonski zastupnik

[Handwritten signature]

Период извештавања:

од

01.01.2017.

до

30.09.2017.

Квартални финансијски извештај за привредна друштва КФИ-ПД

Пословно име: **"SOJAPROTEIN" AD**

Матични број (МБ): **08114072**

Поштански број и место: **21220**

ВЕЋЕЈ

Улица и број: **Индустријска 1**

Адреса е-поште: **office@sojaprotein.rs**

Интернет адреса: **www.sojaprotein.rs**

Појединачни:

Усвојен (да/не):

Ревидиран (да/не):

Особа за контакт: **Dragana Andelković**

(уноси се само име и презиме особе за контакт)

Телефон: **0216811623**

Факс:

Адреса е-поште: **dragana.andjelkovic@victoriagroup.rs**

Презиме и име: **Košutić Siniša**

(особа овлашћена за заступање)

Документација за објаву (у ПДФ формату, као један документ):

1. Финансијски извештаји (биланс стања, биланс успеха, извештај о осталом резултату, извештај о токовима готовине, извештај о променама на капиталу, напомене уз финансијске извештаје),
2. Извештај о пословању,
3. Изјава лица одговорних за састављање извештаја.



М.П.

(потпис особе овлашћене за заступање)

БИЛАНС СТАЊА

на дан 30.09.2017.

у хиљадама динара

Позиција	АОП	Износ	
		последњи дан квартала текуће године	31.12. претходне године
1	2	3	4
АКТИВА			
А. УПИСАНИ А НЕУПЛАЋЕНИ КАПИТАЛ	0001	10.268.134	10.503.811
Б. СТАЛНА ИМОВИНА (0003 + 0010 + 0019 + 0024 + 0034)	0002	2.982	5.127
I. НЕМАТЕРИЈАЛНА ИМОВИНА (0004 + 0005 + 0006 + 0007 + 0008 + 0009)	0003		
1. Улагања у развој	0004		
2. Концесије, патенти, лиценце, робне и услужне марке, софтвер и остала права	0005	2.982	5.127
3. Гудвил	0006		
4. Остала нематеријална имовина	0007		
5. Нематеријална имовина у припреми	0008		
6. Аванси за нематеријалну имовину	0009		
II. НЕКРЕТНИНЕ, ПОСТРОЈЕЊА И ОПРЕМА (0011 + 0012 + 0013 + 0014 + 0015 + 0016 + 0017 + 0018)	0010	9.439.764	9.673.085
1. Земљиште	0011	238.282	246.737
2. Грађевински објекти	0012	2.964.725	2.858.970
3. Постројења и опрема	0013	5.183.170	5.108.286
4. Инвестиционе некретнине	0014	433.243	433.136
5. Остале некретнине, постројења и опрема	0015		
6. Некретнине, постројења и опрема у припреми	0016	510.198	924.023
7. Улагања на туђим некретнинама, постројењима и опреми	0017	89.112	90.524
8. Аванси за некретнине, постројења и опрему	0018	21.034	11.409
III. БИОЛОШКА СРЕДСТВА (0020 + 0021 + 0022 + 0023)	0019	1.452	1.673
1. Шуме и вишегодишњи засади	0020	1.452	1.673
2. Основно стадо	0021		
3. Биолошка средства у припреми	0022		
4. Аванси за биолошка средства	0023		
IV. ДУГОРОЧНИ ФИНАНСИЈСКИ ПЛАСМАНИ (0025+0026+0027+0028+0029+0030+0031+0032+0033)	0024	823.936	823.926
1. Учешће у капиталу зависних правних лица	0025	784.729	784.729
2. Учешће у капиталу придружених правних лица и заједничким подухватима	0026		
3. Учешће у капиталу осталих правних лица и друге хартије од вредности расположиве за продају	0027	39.074	39.074
4. Дугорочни пласмани матичним и зависним правним лицима	0028		
5. Дугорочни пласмани осталим повезаним правним лицима	0029		
6. Дугорочни пласмани у земљи	0030		
7. Дугорочни пласмани у иностранству	0031		
8. Хартије од вредности које се држе до доспећа	0032		
9. Остали дугорочни финансијски пласмани	0033	133	123
V. ДУГОРОЧНА ПОТРАЖИВАЊА (0035+0036+0037+0038+0039+0040+0041)	0034		
1. Потраживања од матичног и зависних правних лица	0035		
2. Потраживања од осталих повезаних лица	0036		
3. Потраживања по основу продаје на робни кредит	0037		
4. Потраживања за продају по уговорима о финансијском лизингу	0038		
5. Потраживања по основу јемства	0039		
6. Спорна и сумњива потраживања	0040		
7. Остала дугорочна потраживања	0041		
В. ОДЛОЖЕНА ПОРЕСКА СРЕДСТВА	0042		
Г. ОБРТНА ИМОВИНА (0044+0051+0059+0060+0061+0062+0068+0069+0070)	0043	12.763.101	13.105.852
I. ЗАЛИХЕ (0045+0046+0047+0048+0049+0050)	0044	2.938.423	1.879.403
1. Материјал, резервни делови, алат и ситан инвентар	0045	598.980	663.636

Позиција	АОП	Износ	
		последњи дан квартала текуће године	31.12. претходне године
1	2	3	4
2. Недовршена производња и недовршене услуге	0046	206.577	411.238
3. Готови производи	0047	573.360	699.974
4. Роба	0048	6.144	5.098
5. Стална средства намењена продаји	0049		
6. Плаћени аванси за залихе и услуге	0050	1.553.362	99.457
II. ПОТТРАЖИВАЊА ПО ОСНОВУ ПРОДАЈЕ (0052+0053+0054+0055+0056+0057+0058)	0051	7.785.028	6.747.194
1. Купци у земљи - матична и зависна правна лица	0052	4	
2. Купци у иностранству - матична и зависна правна лица	0053	47.126	72.067
3. Купци у земљи - остала повезана правна лица	0054	6.339.691	5.024.594
4. Купци у иностранству - остала повезана правна лица	0055		
5. Купци у земљи	0056	433.297	480.007
6. Купци у иностранству	0057	964.910	1.170.526
7. Остала потраживања по основу продаје	0058		
III. ПОТТРАЖИВАЊА ИЗ СПЕЦИФИЧНИХ ПОСЛОВА	0059		
IV. ДРУГА ПОТТРАЖИВАЊА	0060	1.186.771	1.287.451
V. ФИНАНСИЈСКА СРЕДСТВА КОЈА СЕ ВРЕДНУЈУ ПО ФЕР ВРЕДНОСТИ КРОЗ БИЛАНС УСПЕХА	0061		
VI. КРАТКОРОЧНИ ФИНАНСИЈСКИ ПЛАСМАНИ (0063+0064+0065+0066+0067)	0062	67.434	2.766.505
1. Краткорочни кредити и пласмани - матична и зависна правна лица	0063		
2. Краткорочни кредити и пласмани - остала повезана правна лица	0064	16.506	680.974
3. Краткорочни кредити и зајмови у земљи	0065	48.770	99.670
4. Краткорочни кредити и зајмови у иностранству	0066		
5. Остали краткорочни финансијски пласмани	0067	2.158	1.985.861
VII. ГОТОВИНСКИ ЕКВИВАЛЕНТИ И ГОТОВИНА	0068	249.812	216.234
VIII. ПОРЕЗ НА ДОДАТУ ВРЕДНОСТ	0069	200.249	107.991
IX. АКТИВНА ВРЕМЕНСКА РАЗГРАНИЧЕЊА	0070	335.384	101.074
Д. УКУПНА АКТИВА = ПОСЛОВНА ИМОВИНА (0001+0002+0042+0043)	0071	23.031.235	23.609.663
Ђ. ВАНБИЛАСНА АКТИВА	0072	23.389.841	26.484.245
ПАСИВА			
A. КАПИТАЛ (0402+0411-0412+0413+0414+0415-0416+0417+0420-0421) ≥ 0 = (0071-0424-0441-0442)	0401	11.358.395	11.460.806
I. ОСНОВНИ КАПИТАЛ (0403+0404+0405+0406+0407+0408+0409+0410)	0402	7.432.345	7.432.345
1. Акцијски капитал	0403	6.906.480	6.906.480
2. Удели друштва с ограниченом одговорношћу	0404		
3. Улози	0405		
4. Државни капитал	0406		
5. Друштвени капитал	0407		
6. Задружни удели	0408		
7. Емисиона премија	0409	525.865	525.865
8. Остали основни капитал	0410		
II. УПИСАНИ А НЕУПЛАЋЕНИ КАПИТАЛ	0411		
III. ОТКУПЉЕНЕ СОПСТВЕНЕ АКЦИЈЕ	0412	500.254	500.254
IV. РЕЗЕРВЕ	0413	656.834	656.834
V. РЕВАЛОРИЗАЦИОНЕ РЕЗЕРВЕ ПО ОСНОВУ РЕВАЛОРИЗАЦИЈЕ НЕМАТЕРИЈАЛНЕ ИМОВИНЕ, НЕКРЕТНИНА, ПОСТРОЈЕЊА И ОПРЕМЕ	0414	2.343.238	2.350.680
VI. НЕРЕАЛИЗОВАНИ ДОБИЦИ ПО ОСНОВУ ХАРТИЈА ОД ВРЕДНОСТИ И ДРУГИХ КОМПОНЕНТИ ОСТАЛОГ СВЕОБУХВАТНОГ РЕЗУЛТАТА (потражна салда рачуна групе 33 осим 330)	0415		
VII. НЕРЕАЛИЗОВАНИ ГУБИЦИ ПО ОСНОВУ ХАРТИЈА ОД ВРЕДНОСТИ И ДРУГИХ КОМПОНЕНТИ ОСТАЛОГ СВЕОБУХВАТНОГ РЕЗУЛТАТА (дуговна салда рачуна групе 33 осим 330)	0416	2.457	2.457
VIII. НЕРАСПОРЕЂЕНИ ДОБИТАК (0418+0419)	0417	1.527.635	1.906.707
1. Нераспоређени добитак ранијих година	0418	1.523.659	1.906.707
2. Нераспоређени добитак текуће године	0419	3.976	
IX. УЧЕШЋЕ БЕЗ ПРАВА КОНТРОЛЕ	0420		
X. ГУБИТАК (0422+0423)	0421	98.946	383.049

Позиција	АОП	Износ	
		последњи дан квартала текуће године	31.12. претходне године
1	2	3	4
1. Губитак ранијих година	0422		
2. Губитак текуће године	0423	98.946	383.049
Б. ДУГОРОЧНА РЕЗЕРВИСАЊА И ОБАВЕЗЕ (0425+0432)	0424	21.175	21.175
I. ДУГОРОЧНА РЕЗЕРВИСАЊА (0426+0427+0428+0429+0430+0431)	0425	21.175	21.175
1. Резервисања за трошкове у гарантном року	0426		
2. Резервисања за трошкове обнављања природних богатстава	0427		
3. Резервисања за трошкове реструктурирања	0428		
4. Резервисања за накнаде и друге бенефиције запослених	0429	21.175	21.175
5. Резервисања за трошкове судских спорова	0430		
6. Остала дугорочна резервисања	0431		
II. ДУГОРОЧНЕ ОБАВЕЗЕ (0433+0434+0435+0436+0437+0438+0439+0440)	0432		
1. Обавезе које се могу конвертовати у капитал	0433		
2. Обавезе према матичним и зависним правним лицима	0434		
3. Обавезе према осталим повезаним правним лицима	0435		
4. Обавезе по емитованим хартијама од вредности у периоду дужем од годину дана	0436		
5. Дугорочни кредити и зајмови у земљи	0437		
6. Дугорочни кредити и зајмови у иностранству	0438		
7. Обавезе по основу финансијског лизинга	0439		
8. Остале дугорочне обавезе	0440		
В. ОДЛОЖЕНЕ ПОРЕСКЕ ОБАВЕЗЕ	0441	442.186	442.186
Г. КРАТКОРОЧНЕ ОБАВЕЗЕ (0443+0450+0451+0459+0460+0461+0462)	0442	11.209.479	11.885.496
I. КРАТКОРОЧНЕ ФИНАНСИЈСКЕ ОБАВЕЗЕ (0444+0445+0446+0447+0448+0449)	0443	9.306.571	9.776.940
1. Краткорочни кредити од матичних и зависних правних лица	0444		
2. Краткорочни кредити од осталих повезаних правних лица	0445		123.000
3. Краткорочни кредити и зајмови у земљи	0446		
4. Краткорочни кредити и зајмови у иностранству	0447		
5. Обавезе по основу сталних средстава и средстава обустављеног пословања намењених продаји	0448		
6. Остале краткорочне финансијске обавезе	0449	9.306.571	9.653.940
II. ПРИМЉЕНИ АВАНСИ, ДЕПОЗИТИ И КАУЦИЈЕ	0450	19.812	49.668
III. ОБАВЕЗЕ ИЗ ПОСЛОВАЊА (0452+0453+0454+0455+0456+0457+0458)	0451	1.341.439	1.591.173
1. Добављачи - матична и зависна правна лица у земљи	0452	16.819	86.099
2. Добављачи - матична и зависна правна лица у иностранству	0453		
3. Добављачи - остала повезана правна лица у земљи	0454	54.109	987.731
4. Добављачи - остала повезана правна лица у иностранству	0455		
5. Добављачи у земљи	0456	1.233.377	447.276
6. Добављачи у иностранству	0457	27.253	70.067
7. Остале обавезе из пословања	0458	9.881	
IV. ОСТАЛЕ КРАТКОРОЧНЕ ОБАВЕЗЕ	0459	440.034	224.241
V. ОБАВЕЗЕ ПО ОСНОВУ ПОРЕЗА НА ДОДАТУ ВРЕДНОСТ	0460		
VI. ОБАВЕЗЕ ЗА ОСТАЛЕ ПОРЕЗЕ, ДОПРИНОСЕ И ДРУГЕ ДАЖБИНЕ	0461		1.554
VII. ПАСИВНА ВРЕМЕНСКА РАЗГРАНИЧЕЊА	0462	101.623	41.920
Д. ГУБИТАК ИЗНАД ВИСИНЕ КАПИТАЛА (0412+0416+0421-0420-0417-0415-0414-0413-0411-0402) ≥ 0 = (0441+0424+0442-0071) ≥ 0	0463		
Ђ. УКУПНА ПАСИВА (0424+0442+0441+0401-0463) ≥ 0	0464	23.031.235	23.609.663
Е. ВАНБИЛАНСНА ПАСИВА	0465	23.389.841	26.484.245

БИЛАНС УСПЕХА

од 01.01.2017. до 30.09.2017.

у хиљадама динара

Позиција	АОП	Износ			
		текући период		претходни период	
		квартал	кумулативно	квартал	кумулативно
1	2	3	4 ^а	5	6
ПРИХОДИ ИЗ РЕДОВНОГ ПОСЛОВАЊА					
A. ПОСЛОВНИ ПРИХОДИ (1002+1009+1016+1017)	1001	3.862.136	13.010.083	5.317.492	15.663.569
I. ПРИХОДИ ОД ПРОДАЈЕ РОБЕ (1003+1004+1005+1006+1007+1008)	1002	153.365	1.917.343	1.716.219	4.773.236
1. Приходи од продаје робе матичним и зависним правним лицима на домаћем тржишту	1003				
2. Приходи од продаје робе матичним и зависним правним лицима на иностраном тржишту	1004				
3. Приходи од продаје робе осталим повезаним правним лицима на домаћем тржишту	1005	26.490	673.851	1.684.537	4.489.686
4. Приходи од продаје робе осталим повезаним правним лицима на иностраном тржишту	1006				
5. Приходи од продаје робе на домаћем тржишту	1007	9.770	1.126.367	25.682	283.610
6. Приходи од продаје робе на иностраном тржишту	1008	117.125	117.125		
II. ПРИХОДИ ОД ПРОДАЈЕ ПРОИЗВОДА И УСЛУГА (1010+1011+1012+1013+1014+1015)	1009	3.701.463	11.093.577	3.599.545	10.885.663
1. Приходи од продаје производа и услуга матичним и зависним правним лицима на домаћем тржишту	1010				
2. Приходи од продаје производа и услуга матичним и зависним правним лицима на иностраном тржишту	1011	54.534	161.288	50.488	123.102
3. Приходи од продаје производа и услуга осталим повезаним правним лицима на домаћем тржишту	1012	406.355	1.400.913	232.401	789.411
4. Приходи од продаје производа и услуга осталим повезаним правним лицима на иностраном тржишту	1013				
5. Приходи од продаје производа и услуга на домаћем тржишту	1014	810.479	1.538.083	501.107	1.459.423
6. Приходи од продаје готових производа и услуга на иностраном тржишту	1015	2.430.095	7.963.293	2.815.549	8.493.727
III. ПРИХОДИ ОД ПРЕМИЈА, СУБВЕНЦИЈА, ДОТАЦИЈА, ДОНАЦИЈА И СП.	1016				
IV. ДРУГИ ПОСЛОВНИ ПРИХОДИ	1017	7.288	29.163	7.728	24.610
РАСХОДИ ИЗ РЕДОВНОГ ПОСЛОВАЊА					
B. ПОСЛОВНИ РАСХОДИ (1019-1020-1021+1022+1023+1024+1025+1026+1027+1028+1029) ≥ 0	1018	3.630.114	12.891.397	5.257.210	15.259.857
I. НАБАВНА ВРЕДНОСТ ПРОДАТЕ РОБЕ	1019	146.186	1.918.257	1.727.036	4.825.728
II. ПРИХОДИ ОД АКТИВИРАЊА УЧИНАКА И РОБЕ	1020	5.387	28.239	568	2.056
III. ПОВЕЋАЊЕ ВРЕДНОСТИ ЗАЛИХА НЕДОВРШЕНИХ И ГОТОВИХ ПРОИЗВОДА И НЕДОВРШЕНИХ УСЛУГА	1021				516.636
IV. СМАЊЕЊЕ ВРЕДНОСТИ ЗАЛИХА НЕДОВРШЕНИХ И ГОТОВИХ ПРОИЗВОДА И НЕДОВРШЕНИХ УСЛУГА	1022	181.978	331.275	470.201	
V. ТРОШКОВИ МАТЕРИЈАЛА	1023	2.766.961	8.396.135	2.355.836	8.899.287
VI. ТРОШКОВИ ГОРИВА И ЕНЕРГИЈЕ	1024	181.494	575.919	154.872	550.547
VII. ТРОШКОВИ ЗАРАДА, НАКНАДА ЗАРАДА И ОСТАЛИ ЛИЧНИ РАСХОДИ	1025	124.176	397.191	135.152	402.225
VIII. ТРОШКОВИ ПРОИЗВОДНИХ УСЛУГА	1026	201.075	602.199	201.218	655.344
IX. ТРОШКОВИ АМОРТИЗАЦИЈЕ	1027	151.891	444.338	143.371	429.435
X. ТРОШКОВИ ДУГОРОЧНИХ РЕЗЕРВИСАЊА	1028				
XI. НЕМАТЕРИЈАЛНИ ТРОШКОВИ	1029	81.740	254.322	70.092	215.983
B. ПОСЛОВНИ ДОБИТАК (1001-1018) ≥ 0	1030	32.022	118.686	60.282	403.712
Г. ПОСЛОВНИ ГУБИТАК (1018-1001) ≥ 0	1031				
D. ФИНАНСИЈСКИ ПРИХОДИ (1032+1038+1039)	1032	67.477	363.127	56.891	225.903
I. ФИНАНСИЈСКИ ПРИХОДИ ОД ПОВЕЗАНИХ ЛИЦА И ОСТАЛИ ФИНАНСИЈСКИ ПРИХОДИ (1034+1035+1036+1037)	1033	546	7.695	50.393	189.813
1. Финансијски приходи од матичних и зависних правних лица	1034		200	32	16.657
2. Финансијски приходи од осталих повезаних правних лица	1035	546	7.495	50.361	172.156
3. Приходи од учешћа у добитку придружених правних лица и заједничких подухвата	1036				
4. Остали финансијски приходи	1037				
II. ПРИХОДИ ОД КАМАТА (ОД ТРЕЋИХ ЛИЦА)	1038	-56.511	1.842	42	280
III. ПОЗИТИВНЕ КУРСНЕ РАЗЛИКЕ И ПОЗИТИВНИ ЕФЕКТИ ВАЛУТНЕ КЛАУЗУЛЕ (ПРЕМА ТРЕЋИМ ЛИЦИМА)	1039	125.242	383.590	6.456	36.810
Ђ. ФИНАНСИЈСКИ РАСХОДИ (1041+1046+1047)	1040	176.970	594.809	148.534	603.049
I. ФИНАНСИЈСКИ РАСХОДИ ИЗ ОДНОСА СА ПОВЕЗАНИМ ПРАВНИМ ЛИЦИМА И ОСТАЛИ ФИНАНСИЈСКИ РАСХОДИ (1042+1043+1044+1045)	1041	26.505	101.001	16.451	58.621
1. Финансијски расходи из односа са матичним и зависним правним лицима	1042	847	4.741	31	32
2. Финансијски расходи из односа са осталим повезаним правним лицима	1043				
3. Расходи од учешћа у губитку придружених правних лица и заједничких подухвата	1044				
4. Остали финансијски расходи	1045	25.658	96.260	16.420	59.589
II. РАСХОДИ КАМАТА (ПРЕМА ТРЕЋИМ ЛИЦИМА)	1046	111.590	343.365	124.659	379.346
III. НЕГАТИВНЕ КУРСНЕ РАЗЛИКЕ И НЕГАТИВНИ ЕФЕКТИ ВАЛУТНЕ КЛАУЗУЛЕ (ПРЕМА ТРЕЋИМ ЛИЦИМА)	1047	38.875	150.443	7.424	164.082
E. ДОБИТАК ИЗ ФИНАНСИРАЊА (1032-1040)	1048				
Ж. ГУБИТАК ИЗ ФИНАНСИРАЊА (1040-1032)	1049	109.493	201.682	91.643	377.146
3. ПРИХОДИ ОД УСКЛАЂИВАЊА ВРЕДНОСТИ ОСТАЛЕ ИМОВИНЕ КОЈА СЕ ИСКАЗУЈЕ ПО ФЕР ВРЕДНОСТИ КРОЗ БИЛАНС УСПЕХА	1050		3.213		
И. РАСХОДИ ОД УСКЛАЂИВАЊА ВРЕДНОСТИ ОСТАЛЕ ИМОВИНЕ КОЈА СЕ ИСКАЗУЈЕ ПО ФЕР ВРЕДНОСТИ КРОЗ БИЛАНС УСПЕХА	1051	24.841	24.841		
J. ОСТАЛИ ПРИХОДИ	1052	13.074	30.505	8.141	23.546
K. ОСТАЛИ РАСХОДИ	1053	9.813	24.778	21.778	33.840
Л. ДОБИТАК ИЗ РЕДОВНОГ ПОСЛОВАЊА ПРЕ ОПЕРЕЗИВАЊА (1030-1031+1048-1049+1050-1051+1052-1053)	1054				16.272
Љ. ГУБИТАК ИЗ РЕДОВНОГ ПОСЛОВАЊА ПРЕ ОПЕРЕЗИВАЊА (1031-1030+1049-1048+1051-1050+1053-1052)	1055		98.897	44.998	
M. НЕТО ДОБИТАК ПОСЛОВАЊА КОЈЕ СЕ ОБУСТАВЉА, ЕФЕКТИ ПРОМЕНЕ РАЧУНОВОДСТВЕНЕ ПОЛИТИКЕ И ИСПРАВКА ГРЕШАКА ИЗ РАНИЈИХ ПЕРИОДА	1056				
N. НЕТО ГУБИТАК ПОСЛОВАЊА КОЈЕ СЕ ОБУСТАВЉА, РАСХОДИ ПРОМЕНЕ РАЧУНОВОДСТВЕНЕ ПОЛИТИКЕ И ИСПРАВКА ГРЕШАКА ИЗ РАНИЈИХ ПЕРИОДА	1057		49		
Њ. ДОБИТАК ПРЕ ОПЕРЕЗИВАЊА (1054-1055+1056-1057)	1058				16.272
O. ГУБИТАК ПРЕ ОПЕРЕЗИВАЊА (1055-1054+1057-1056)	1059		98.946	44.998	
П. ПОРЕЗ НА ДОБИТАК					
I. ПОРЕСКИ РАСХОД ПЕРИОДА	1060	-15		-6.743	2.441
II. ОДЛОЖЕНИ ПОРЕСКИ РАСХОДИ ПЕРИОДА	1061				
III. ОДЛОЖЕНИ ПОРЕСКИ ПРИХОДИ ПЕРИОДА	1062				
P. ИСПЛАЋЕНА ЛИЧНА ПРИМАЊА ПОСЛОДАВЦА	1063				

Позиција	АОП	Износ			
		текући период		претходни период	
		квартал	кумулативно	квартал	кумулативно
С. НЕТО ДОБИТАК (1058-1059-1060-1061+1062)	1064				13.831
Т. НЕТО ГУБИТАК (1059-1058+1060+1061-1062)	1065	99.035	98.948	38.249	
I. НЕТО ДОБИТАК КОЈИ ПРИПАДА МАЊИНСКИМ УЛАГАЧИМА	1066				
II. НЕТО ДОБИТАК КОЈИ ПРИПАДА ВЕЋИНСКОМ ВЛАСНИКУ	1067				
III. НЕТО ГУБИТАК КОЈИ ПРИПАДА МАЊИНСКИМ УЛАГАЧИМА	1068				
IV. НЕТО ГУБИТАК КОЈИ ПРИПАДА ВЕЋИНСКОМ ВЛАСНИКУ	1069				
V. ЗАРАДА ПО АКЦИЈИ					
1. Основна зарада по акцији	1070				
2. Умањена (разводњена) зарада по акцији	1071				

01.01.2013. 01.01.2013. 01.01.2013. 01.01.2013. 01.01.2013. 01.01.2013. 01.01.2013. 01.01.2013. 01.01.2013. 01.01.2013.

ИЗВЕШТАЈ О ОСТАЛОМ РЕЗУЛТАТУ

од 01.01.2017. до 30.09.2017.

у хиљадама динара

Позиција	АОП	Износ			
		текући период		претходни период	
		квартал	кумулативно	квартал	кумулативно
1	2	3	4	5	6
A. НЕТО РЕЗУЛТАТ ИЗ ПОСЛОВАЊА					
I. НЕТО ДОБИТАК (АОП 1064)	2001				13.831
II. НЕТО ГУБИТАК (АОП 1065)	2002	99.035	98.946	38.249	
B. ОСТАЛИ СВЕОБУХВАТНИ ДОБИТАК ИЛИ ГУБИТАК					
a) Ставке које неће бити рекласификоване у Билансу успеха у будућим периодима					
1. Промене ревалоризације нематеријалне имовине, некретнина, постројења и опреме					
a) повећање ревалоризационих резерви	2003		4	641	
b) смањење ревалоризационих резерви	2004		7.422		1.172
2. Актуарски добитци или губици по основу планова дефинисаних примања					
a) добитци	2005				
b) губици	2006				
3. Добитци или губици по основу улагања у власничке инструменте капитала					
a) добитци	2007				
b) губици	2008				
4. Добитци или губици по основу удела у осталом свеобухватном добитку или губитку придружених друштава					
a) добитци	2009				
b) губици	2010				
b) Ставке које накнадно могу бити рекласификоване у Билансу успеха у будућим периодима					
1. Добитци или губици по основу прерачуна финансијских извештаја иностраног пословања					
a) добитци	2011				
b) губици	2012				
2. Добитци или губици од инструмената заштите нето улагања у инострано пословање					
a) добитци	2013				
b) губици	2014				
3. Добитци или губици по основу инструмената заштите ризика (хеџинга) новчаног тока					
a) добитци	2015				
b) губици	2016				
4. Добитци или губици по основу хартија од вредности расположивих за продају					
a) добитци	2017				
b) губици	2018				
I. ОСТАЛИ БРУТО СВЕОБУХВАТНИ ДОБИТАК (2003+2005+2007+2009+2011+2013+2015+2017) - (2004+2006+2008+2010+2012+2014+2016+2018) ≥ 0	2019		4	641	
II. ОСТАЛИ БРУТО СВЕОБУХВАТНИ ГУБИТАК (2004+2006+2008+2010+2012+2014+2016+2018) - (2003+2005+2007+2009+2011+2013+2015+2017) ≥ 0	2020		7.422		1.172
III. ПОРЕЗ НА ОСТАЛИ СВЕОБУХВАТНИ ДОБИТАК ИЛИ ГУБИТАК ПЕРИОДА					
IV. НЕТО ОСТАЛИ СВЕОБУХВАТНИ ДОБИТАК (2019-2020-2021) ≥ 0	2022		4	641	
V. НЕТО ОСТАЛИ СВЕОБУХВАТНИ ГУБИТАК (2020-2019+2021) ≥ 0	2023		7.422		1.172
B. УКУПАН НЕТО СВЕОБУХВАТНИ РЕЗУЛТАТ ПЕРИОДА					
I. УКУПАН НЕТО СВЕОБУХВАТНИ ДОБИТАК (2001-2002+2022-2023) ≥ 0	2024				12.659
II. УКУПАН НЕТО СВЕОБУХВАТНИ ГУБИТАК (2002-2001+2023-2022) ≥ 0	2025	99.031	106.368	37.608	
G. УКУПАН НЕТО СВЕОБУХВАТНИ ДОБИТАК ИЛИ ГУБИТАК (2027+2028)=АОП2024 ≥ 0 или АОП2025 > 0					
1. Приписан већинским власницима капитала	2027				
2. Приписан власницима који немају контролу	2028				

ИЗВЕШТАЈ О ТОКОВИМА ГОТОВИНЕ

од 01.01.2017. до 30.09.2017.

у хиљадама динара

Позиција	АОП	Износ	
		кумулятив одговарајућег квартала текуће године	кумулятив одговарајућег квартала претходне године
1	2	3	4
A. ТОКОВИ ГОТОВИНЕ ИЗ ПОСЛОВНИХ АКТИВНОСТИ			
I. Приливи готовине из пословних активности (1 до 3)	3001	11.580.895	14.828.781
1. Продаја и примљени аванси	3002	10.886.313	13.955.474
2. Примљене камате из пословних активности	3003	298	262
3. Остали приливи из редовног пословања	3004	694.284	873.045
II. Одливи готовине из пословних активности (1 до 5)	3005	13.898.268	17.242.445
1. Исплате добављачима и дати аванси	3006	13.313.016	16.470.540
2. Зараде, накнаде зарада и остали лични расходи	3007	392.322	366.590
3. Плаћене камате	3008	169.141	280.857
4. Порез на добитак	3009		105.255
5. Одливи по основу осталих јавних прихода	3010	23.789	19.203
III. Нето прилив готовине из пословних активности (I-II)	3011		
IV. Нето одлив готовине из пословних активности (II-I)	3012	2.317.373	2.413.664
B. ТОКОВИ ГОТОВИНЕ ИЗ АКТИВНОСТИ ИНВЕСТИРАЊА			
I. Приливи готовине из активности инвестирања (1 до 5)	3013	2.673.493	3.192.148
1. Продаја акција и удела (нето приливи)	3014		
2. Продаја нематеријалне имовине, некретнина, постројења, опреме и биолошких средстава	3015		443
3. Остали финансијски пласмани (нето приливи)	3016	2.673.493	2.870.561
4. Примљене камате из активности инвестирања	3017		321.144
5. Примљене дивиденде	3018		
II. Одливи готовине из активности инвестирања (1 до 3)	3019	171.053	424.687
1. Куповина акција и удела (нето одливи)	3020		
2. Куповина нематеријалне имовине, некретнина, постројења, опреме и биолошких средстава	3021	171.053	424.687
3. Остали финансијски пласмани (нето одливи)	3022		
III. Нето прилив готовине из активности инвестирања (I-II)	3023	2.502.440	2.767.461
IV. Нето одлив готовине из активности инвестирања (II-I)	3024		
B. ТОКОВИ ГОТОВИНЕ ИЗ АКТИВНОСТИ ФИНАНСИРАЊА			
I. Приливи готовине из активности финансирања (1 до 5)	3025		
1. Увећање основног капитала	3026		
2. Дугорочни кредити (нето приливи)	3027		
3. Краткорочни кредити (нето приливи)	3028		
4. Остале дугорочне обавезе	3029		
5. Остале краткорочне обавезе	3030		
II. Одливи готовине из активности финансирања (1 до 6)	3031	151.859	404.350
1. Откуп сопствених акција и удела	3032		
2. Дугорочни кредити (одливи)	3033		
3. Краткорочни кредити (одливи)	3034	151.728	404.305
4. Остале обавезе (одливи)	3035	131	45
5. Финансијски лизинг	3036		
6. Исплаћене дивиденде	3037		
III. Нето прилив готовине из активности финансирања (I-II)	3038		
IV. Нето одлив готовине из активности финансирања (II-I)	3039	151.859	404.350
Г. СВЕГА ПРИЛИВ ГОТОВИНЕ (3001+3013+3025)	3040	14.254.388	18.020.929
Д. СВЕГА ОДЛИВ ГОТОВИНЕ (3005+3019+3031)	3041	14.221.180	18.071.482
Ђ. НЕТО ПРИЛИВ ГОТОВИНЕ (3040-3041)	3042	33.208	
Е. НЕТО ОДЛИВ ГОТОВИНЕ (3041-3040)	3043		50.553
Ж. ГОТОВИНА НА ПОЧЕТКУ ОБРАЧУНСКОГ ПЕРИОДА	3044	216.234	100.338
З. ПОЗИТИВНЕ КУРСНЕ РАЗЛИКЕ ПО ОСНОВУ ПРЕРАЧУНА ГОТОВИНЕ	3045	570	76
И. НЕГАТИВНЕ КУРСНЕ РАЗЛИКЕ ПО ОСНОВУ ПРЕРАЧУНА ГОТОВИНЕ	3046	200	329
Ј. ГОТОВИНА НА КРАЈУ ОБРАЧУНСКОГ ПЕРИОДА (3042-3043+3044+3045-3046)	3047	249.812	49.532

СОЈАПРОТЕИН А.Д БЕЧЕЈ

**НАПОМЕНЕ УЗ БИЛАНС УСПЕХА
И БИЛАНС СТАЊА**

30.септембар 2017. године

1. ОСНОВНЕ ИНФОРМАЦИЈЕ О ДРУШТВУ

Сојапротеин А.Д., Бечеј (даље: "Друштво") највећи је прерађивач соје у Србији и један од најзначајнијих прерађивача у централној и источној Европи. Друштво је основано 1977. године, као радна организација за индустријску прераду соје у оснивању, а конституисање је окончано 1985. године.

У току 1991. године руководство Друштва је донело одлуку о издавању интерних акција запосленима и на тај начин извршило трансформацију у деоничко друштво. У току 2000. и 2001. године Друштво је приватизовало преостали друштвени капитал емисијом бесплатних акција, уписаних од стране запослених и других физичких лица, а у складу са одредбама Закона о својинској трансформацији из 1997. године.

Основна делатност Друштва је прерада сојиног зрна којом се добија широки спектар производа – од протеинских до уљарских, сојини протеински концентрат, брашна, гризеви, текстурати, као и сојино уље, сојина сачма и сојин лецитин.

Седиште Друштва је у Бечеју, Улица Индустријска зона 1. Матични број Друштва је 08114072. Порески идентификациони број Друштва (ПИБ) је 100741587.

На дан биланса стања Друштво је имало 380 запослених радника.

2. ОСНОВЕ ЗА САСТАВЉАЊЕ И ПРЕЗЕНТАЦИЈУ ФИНАНСИЈСКИХ ИЗВЕШТАЈА И РАЧУНОВОДСТВЕНИ МЕТОД**Финансијски извештаји**

Финансијски извештаји Друштва укључује биланс стања на дан 30. септембар 2017.године,биланс успеха,извештај о променама на капиталу и извештај о токовима готовине за период 30.09.2017. године као и преглед значајних рачуноводствених политика и процена, те напомене уз финансијске извештаје.

Упоредни подаци

Упоредне податке представљају финансијски извештаји Друштва на дан 31.12.2016.године за Биланс стања,за Биланс успеха и Токове готовине упоредне податке представљају финансијски Друштва на дан 30.09.2016.године.

3. ПРЕГЛЕД ЗНАЧАЈНИХ РАЧУНОВОДСТВЕНИХ ПОЛИТИКА**3.1. Приходи и расходи**

Приходи од продаје признају се када се ризик и корист повезани са правом власништва преносе на купца, а то подразумева датум испоруке производа купцу. Приходи од услуга се признају када се услуга изврши.

Приходи се исказују по правичној вредности средстава која су примљена или ће бити примљена, у нето износу након умањења за дате попусте и порез на додату вредност.

Приходи и расходи од камата се књиже у корист, односно на терет обрачунског периода на који се односе.

Са датумом на који се књиже приходи такође се књиже и одговарајући расходи (принцип узрочности прихода и расхода).

Трошкови одржавања и оправки основних средстава се покривају из прихода обрачунског периода у коме настану.

3.2. Прерачунавање средстава и обавеза у страним средствима плаћања

Пословне промене настале у страним средствима плаћања прерачунате су у динаре по средњем курсу утврђеном на међубанкарском тржишту девиза, који је важио на дан пословне промене.

Средства и обавезе исказане у страним средствима плаћања на дан биланса стања, прерачунати су у динаре по средњем курсу утврђеном на међубанкарском тржишту девиза који је важио на тај дан.

Позитивне и негативне курсне разлике настале приликом пословних трансакција у страним средствима плаћања и приликом прерачуна позиција биланса стања исказаних у страним средствима плаћања књижене су у корист или на терет биланса успеха, као добици или губици по основу курсних разлика.

3.3. Трошкови позајмљивања

Трошкови позајмљивања који су директно приписиви стицању, изградњи или производњи средстава које се квалификују се укључују у набавну вредност тог средства и то до оног периода када су у суштини завршене све активности неопходне да би се средство припремило за планирану употребу или продају. Средства која се квалификују се односе на средства којем је обавезно потребан значајан временски период да би било спремно за своју намеравану употребу.

Приходи од инвестирања остварени на основу привременог инвестирања позајмљених средстава се одузимају од насталих трошкова позајмљивања намењених за финансирање средстава која се квалификују.

Сви остали трошкови позајмљивања се признају у рачуну добитка и губитка у периоду на који се односе.

3.4. Бенефиције за запослене

а) Порези и доприноси фондовима за социјалну сигурност запослених

У складу са прописима који се примењују у Републици Србији, Друштво је у обавези да плаћа порезе и доприносе пореским органима и државним фондовима којима се обезбеђује социјална сигурност запослених. Ове обавезе укључују порезе и доприносе за запослене на терет послодавца у износима обрачунатим по стопама прописаним законским прописима. Друштво је, такође, обавезно да од бруто зараде запослених обустави доприносе и да их, у име запослених, уплати фондовима. Порези и доприноси на терет послодавца и порези и доприноси на терет запосленог се књиже на терет расхода периода на који се односе.

3.4. Бенефиције за запослене

б) Обавезе по основу отпремнина и јубиларних награда

Друштво је на основу одредби Закона о раду у обавези да исплати запосленима отпремнине, при престанку радног односа ради коришћења права на пензију, у висини три просечне зараде исплаћене у Републици, према последњем објављеном податку републичког органа надлежног за послове статистике. Поред тога, Друштво је у обавези да исплати и јубиларне награде запосленима у зависности од дужине непрекидног рада у Друштву и то у висини од једне просечне зараде остварене у Друштву у месецу који претходи месецу у којем се исплаћују јубиларне награде.

3.5. Порези и доприноси

3.5.1. Порез на добит

а) Текући порез на добитак

Текући порез на добитак представља износ који се обрачунава применом прописане пореске стопе од 15% на основицу утврђену пореским билансом, која представља износ добитка пре опорезивања по одбитку

ефеката усклађивања прихода и расхода, у складу са пореским прописима Републике Србије, уз умањење за прописане пореске кредите..

Закон о порезу на добит Републике Србије не предвиђа да се порески губици из текућег периода могу користити као основа за повраћај пореза плаћеног у претходним периодима. Међутим, губици који су исказани у пореским билансима до 2009. године могу се користити за умањење пореске основице будућих обрачунских периода у наредних десет година од дана остваривања права, а губици остварени и исказани у пореском билансу за 2010. годину, и на даље, могу се користити за умањење пореске основице будућих обрачунских периода, али не дуже од пет година.

б) Одложени порез на добитак

Одложени порез на добитак се обрачунава коришћењем методе утврђивања обавеза према билансу стања, за привремене разлике произашле из разлике између пореске основице средстава и обавеза у билансу стања и њихове књиговодствене вредности. Важеће пореске стопе на датум биланса стања се користе за утврђивање разграниченог износа пореза на добит. Одложене пореске обавезе се признају за све опорезиве привремене разлике. Одложена пореска средства се признају за све одбитне привремене разлике и ефекте пренетог губитка и пореских кредита на порески биланс, који се могу преносити, до степена до којег ће вероватно постојати опорезива добит од које се одложена пореска средства могу искористити.

Одложени порез се књижи на терет или у корист биланса успеха, осим када се односи на позиције које се књиже директно у корист или на терет капитала, и у том случају се одложени порез такође распоређује у оквиру капитала.

3.5.2. Порези и доприноси који не зависе од резултата

Порези и доприноси који не зависе од резултата укључују порез на имовину и друге порезе и доприносе који се плаћају према разним републичким и општинским прописима. Остали порези и доприноси признају се као расход периода у коме су настали.

3.6. Некретнине, инвестиционе некретнине, постројења и опрема

Почетно мерење некретнина, постројења и опреме, који испуњавају услове за признавање средстава, врши се по набавној вредности или цени коштања. Накнадни издаци за некретнине, постројења и опрему признају се као средство само када се тим издацима побољшава стање средства изнад његовог првобитно процењеног стандардног учинка. Сви остали накнадно настали издаци признају се као расход у периоду у којем су настали.

Након почетног признавања, некретнине (земљиште и грађевински објекти) се исказују по ревалоризованом износу, који изражава њихову поштену вредност на дан ревалоризације, умањеној за укупан износ исправки вредности по основу амортизације и укупан износ исправки вредности по основу губитка због обезвређења.

Поштену вредност некретнина чини њихова тржишна вредност која се утврђује проценом. Ревалоризација се врши само када се поштена вредност ревалоризованог средства знатно разликује од његове исказане вредности.

Постројења и опрема након почетног признавања исказују се по набавној цени или по цени коштања умањеној за укупан износ обрачунате амортизације и укупан износ губитка због обезвређења.

Добици или губици који проистекну из расходавања или отуђења признају се као приход или расход у билансу успеха.

3.6.1. Амортизација

Амортизација некретнина, постројења и опреме обрачунава се пропорционалним методом, током процењеног века корисне употребе. Корисни век употребе и стопе амортизације за главне групе средстава су следеће:

Главне групе основних средстава	2014-2013 (%)
Грађевински објекти	1.5 – 5 %
Производна опрема	5 – 25 %
Теренска и путничка возила	10 – 20 %
Рачунари	20 – 33 %
Остала опрема	1.5 – 50 %

Амортизационе стопе се ревидирају сваке године ради утврђивања оне амортизације која одражава стварни утрошак ових средстава у току пословања на основу преосталог века њиховог коришћења.

3.6.2. Инвестиционе некретнине

Инвестиционе некретнине су некретнине које Друштво, као власник, држи ради остваривања зараде од издавања некретнине или ради увећања вредности капитала или ради и једног и другог, а не ради употребе за пружање услуга или за потребе административног пословања или продаје у оквиру редовног пословања. Почетно мерење инвестиционе некретнине приликом стицања врши се по набавној вредности или цени коштања. Након почетног признавања накнадно мерење инвестиционе некретнине врши се према њеној поштеној вредности. Поштена вредност инвестиционе некретнине је обично њена тржишна вредност. Поштена вредност мери се као највероватнија цена која реално може да се добије на тржишту, на дан биланса стања, у складу са дефиницијом поштене вредности.

3.7. Нематеријална улагања

Нематеријална улагања односе се на набављени софтвер и жиг и исказују се по набавној вредности умањеној за амортизацију. Нематеријална улагања се отписују пропорционалним методом у периоду од две до осам година.

3.8. Дугорочни финансијски пласмани

Дугорочни финансијски пласмани обухватају учешћа у капиталу повезаних правних лица, пословних банака и других правних лица, исказана по методу набавне вредности, која се умањује за обезвређења на основу процене руководства ради свођења на њихову надокнадиву вредност. Поред претходно наведеног, дугорочни финансијски пласмани укључују и дугорочне зајмове одобрене пољопривредним произвођачима. Ови зајмови се исказују по номиналној вредности.

3.9. Умањење вредности

На сваки датум биланса стања Друштво преиспитује књиговодствене износе своје материјалне имовине да би утврдило постоје ли назнаке да је дошло до губитака услед умањења вредности наведене имовине. Ако постоје такве назнаке, процењује се надокнадиви износ средства да би се могао утврдити евентуални губитак настао умањењем. Ако није могуће проценити надокнадиви износ појединог средства, Друштво процењује надокнадиви износ јединице која генерише новац, а којој то средство припада.

Надокнадива вредност је нето продајна цена или вредност у употреби, зависно од тога која је виша. За потребе процене вредности у употреби, процењени будући новчани токови дисконтују се до садашње вредности применом дисконтне стопе пре опорезивања која одражава садашњу тржишну процену временске вредности новца и ризике специфичне за то средство.

3.10. Залихе

Залихе се исказују по цени коштања или по нето продајној вредности у зависности која је нижа. Нето очекивана продајна вредност је цена по којој залихе могу бити продате у нормалним условима пословања након умањења цене за трошкове продаје.

Вредност залиха материјала и резервних делова се утврђује на основу метода просечне набавне цене. Набавна вредност укључује вредност по фактури добављача, транспортне и зависне трошкове набавке.

Вредност недовршене производње и готових производа укључује све директне трошкове производње као и аликвотни део трошкова погонске режије.

Залихе робе у магацину евидентирају се по набавним ценама, а залихе робе у малопродаји по малопродајним ценама. На крају обрачуноског периода врши се свођење вредности залиха на набавну вредност алокацијом разлике у цени, израчунате на просечној основи, између набавне вредности продате робе и робе на стању на крају године.

Терећењем осталих расхода врши се исправка вредности залиха у случајевима када се оцени да је потребно свести њихову вредност на нето очекивану продајну вредност (укључујући залихе са успореним обртом, сувишне и застареле залихе). Оштећене залихе и залихе које по квалитету не одговарају стандардима се отписују.

3.11. Финансијски инструменти

Финансијска средства и финансијске обавезе се евидентирају у билансу стања Друштва, од момента када се Друштво уговорним одредбама везало за инструмент. Куповина или продаја финансијских средстава

признаје се применом обрачуна на датум поравнања, односно датум када је средство испоручено другој страни.

б) Потраживања од купаца, краткорочни пласмани и остала краткорочна потраживања

Потраживања од купаца, краткорочни пласмани и остала краткорочна потраживања исказују се по номиналној вредности, умањеној за исправке вредности извршене на основу процене њихове наплативости од стране руководства.

3.12. Финансијски инструменти (наставак)

в) Готовина и готовински еквиваленти

Под готовином и готовинским еквивалентима у финансијским извештајима Друштва исказују се готовина у благајни и стања на текућим рачунима и остала новчана средства расположива до три месеца.

г) Финансијске обавезе

Инструменти финансијских обавеза су класификовани у складу са суштином уговорних одредби. Финансијске обавезе се исказују по номиналној вредности, увећаној за камате на основу закључених уговора, која кореспондира ефективној каматној стопи.

д) Обавезе из пословања

Обавезе према добављачима и остале обавезе из пословања се процењују по вредности примљених средстава.

4. ПРЕГЛЕД ЗНАЧАЈНИХ РАЧУНОВОДСТВЕНИХ ПРОЦЕНА

Презентација финансијских извештаја захтева од руководства Друштва коришћење најбољих могућих процена и разумних претпоставки, које имају ефекта на презентоване вредности средстава и обавеза као и обелодањивање потенцијалних потраживања и обавеза на дан састављања финансијских извештаја, као и прихода и расхода у току извештајног периода. Ове процене и претпоставке су засноване на информацијама расположивим на дан састављања финансијских извештаја.

У наставку су приказане кључне претпоставке везане за будућност и остали извори процењивања неизвесности на датум биланса стања које представљају значајан ризик, за материјалне корекције износа позиција биланса стања у следећој финансијској години.

4.1. Амортизација и стопе амортизације

Обрачун амортизације и стопе амортизације су засноване на пројектованом економском веку опреме и нематеријалних улагања. Једном годишње Друштво процењује економски век на основу тренутних предвиђања.

4.2. Резервисања за судске спорове

Генерално, резервисања су у значајној мери подложна проценама. Друштво процењује вероватноћу да се нежељени случајеви могу догодити као резултат прошлих догађаја и врши процену износа који је потребан да се измири обавеза. Иако Друштво поштује начело опрезности приликом процене, с обзиром да постоји велика доза неизвесности, у одређеним случајевима стварни резултати могу одступати од ових процена.

4.3. Исправка вредности потраживања и краткорочних пласмана

Друштво врши обезвређење сумњивих потраживања од купаца и других дужника на основу процењених губитака који настају, ако дужници нису у могућности да изврше плаћања. У процени одговарајућег износа губитка од обезвређења за сумњива потраживања, Друштво се ослања на старост потраживања, раније

искуство са отписом, бонитет купаца и промене у условима плаћања. Ово захтева процене везане за будуће понашање купаца и тиме изазване будуће наплате. Међутим, значајан део потраживања Друштва се односи на потраживања од зависних правних лица код којих је, на основу процена и досадашњих искустава, укупна садашња вредност потраживања наплатива.

4.4. Фер вредност

Пословна политика Друштва је да обелодани информације о правичној вредности активе и пасиве за коју постоје званичне тржишне информације и када се правична вредност значајно разликује од

књиговодствене вредности. У Републици Србији не постоји довољно тржишног искуства, као ни стабилности и ликвидности код куповине и продаје потраживања и остале финансијске активе и пасиве, пошто званичне тржишне информације нису у сваком тренутку расположиве. Стога, правичну вредност није могуће поуздано утврдити у одсуству активног тржишта. Руководство Друштва врши процену ризика и, у случајевима када се оцени да вредност по којој се имовина води у пословним књигама неће бити реализована, врши исправку вредности. По мишљењу руководства Друштва, износи у овим финансијским извештајима одражавају вредност која је, у датим околностима, најверодостојнија и најкориснија за потребе извештавања.

НАПОМЕНА-1 ПРИХОДИ ОД ПРОДАЈЕ

	У хиљадама динара	
	30.09.2017.	30.09.2016.
Приход од продаје робе:		
- повезана правна лица	673.851	4.489.686
- остала правна лица у земљи	1.126.367	283.610
- остала правна лица у иностранству	117.125	-
	<u>1.917.343</u>	<u>4.773.296</u>
Приход од продаје производа и услуга		
- повезана правна лица	1.562.201	912.513
- остала правна лица у земљи	1.538.083	1.459.423
- остала правна лица у иностранству	7.963.293	8.493.727
	<u>11.063.577</u>	<u>10.865.663</u>
УКУПНО	<u>12.980.920</u>	<u>15.638.959</u>

Предузеће је у билансу успеха исказало укупне приходе од продаје у износу од **12.980.920** хиљада динара. Наведени износ чине приходи од продаје трговачке робе у износу од **1.917.343** хиљада динара и приходи од продаје производа и услуга у износу од **11.063.577** хиљада динара.

НАПОМЕНА-2 ОСТАЛИ ПОСЛОВНИ ПРИХОДИ

	У хиљадама динара	
	30.09.2017.	30.09.2016.
Приходи од субвенција и стимулација	-	-
Приходи од закупнина	18.603	17.928
Остали пословни приходи	10.560	6.682
	<u>29.163</u>	<u>24.610</u>

НАПОМЕНА-3
НАБАВНА ВРЕДНОСТ ПРОДАТЕ РОБЕ

У хиљадама динара

	<u>30.09.2017.</u>	<u>30.09.2016.</u>
Набавна вредност продате робе	1.918.257	4.825.728

Предузеће је исказало у билансу успеха износ од 1.918.257 хиљада динара који се односи на трошкове продате трговачке робе.

НАПОМЕНА-4
ТРОШКОВИ МАТЕРИЈАЛА

У хиљадама динара

	<u>30.09.2017.</u>	<u>30.09.2016.</u>
Трошкови сировина и материјала за израду	8.316.167	8.614.330
Трошкови осталог материјала(режијског)	79.968	84.957
УКУПНО	<u><u>8.396.135</u></u>	<u><u>8.699.287</u></u>

НАПОМЕНА-5
ТРОШКОВИ ГОРИВА И ЕНЕРГИЈЕ

У хиљадама динара

	<u>30.09.2017.</u>	<u>30.09.2016.</u>
Трошкови електричне енергије	250.825	251.849
Трошкови гаса	249.562	236.637
Трошкови горива и мазива	12.902	12.183
Утрошак биомасе	62.630	49.878
УКУПНО	<u><u>575.919</u></u>	<u><u>550.547</u></u>

НАПОМЕНА-6**ТРОШКОВИ ЗАРАДА, НАКНАДА ЗАРАДА И ОСТАЛИ ЛИЧНИ РАСХОДИ**

У хиљадама динара

	<u>30.09.2017.</u>	<u>30.09.2016.</u>
Трошкови бруто зарада	292.266	302.297
Трошкови доприноса на терет послодавца	54.397	54.491
Накнада трош. запосл. на служ. путовњима	7.242	5.608
Накнаде трошкова превоза запосленима	14.377	13.929
Стипендије	517	522
Трошкови накнада по уговорима	19.832	15.572
Отпремнине и јубиларне награде	4.437	4.402
Трош. накнаде члановима упр. и надз. а упр. и надз. одбора	1.921	2.294
Остали лични расходи и накнаде	<u>2.202</u>	<u>3.110</u>
УКУПНО	<u>397.191</u>	<u>402.225</u>

НАПОМЕНА-7**ТРОШКОВИ АМОРТИЗАЦИЈЕ И РЕЗЕРВИСАЊА**

У хиљадама динара

	<u>30.09.2017.</u>	<u>30.09.2016.</u>
Трошкови амортизације	<u>444.338</u>	<u>429.435</u>

НАПОМЕНА-8**ОСТАЛИ ПОСЛОВНИ РАСХОДИ**

У хиљадама динара

	<u>30.09.2017.</u>	<u>30.09.2016.</u>
Трошкови банкарских и услуга платног промета	5.773	6.279
Трошкови услуга одржавања	74.792	59.530
Лабораторијске услуге	126.758	130.584
Трошкови транспорта	351.025	405.513
Трошкови закупа	2.954	5.747
Комуналне услуге	26.824	28.905
Трошкови премија осигурања	14.407	14.927
Индиректни порези и доприноси	23.514	16.022
Услуге брокера	170	202
Адвокатске и консултантске услуге	14.135	1.116
Трошкови интернета, телефонски и ПТТ трошкови	7.306	9.440
Трошкови репрезентације	9.655	8.749
Трошкови сајмова и других приредби	3	4.622
Трошкови рекламе и пропаганде	151	281
Трошкови корпоративног управљања	101.686	85.687
Трошкови осталих производних услуга	12.386	10.723
Остали нематеријални трошкови	<u>81.566</u>	<u>83.000</u>
УКУПНО	<u>856.521</u>	<u>871.327</u>

**НАПОМЕНА-9
ФИНАНСИЈСКИ ПРИХОДИ**

У хиљадама динара

	<u>30.09.2017.</u>	<u>30.09.2016.</u>
Финансијски приходи – повезана правна лица	7.695	188.813
Позитивне курсне разлике	79.166	30.265
Приходи по основу ефеката валутне клаузуле	304.424	6.547
Приходи од камата	1.842	278
Остали финансијски приходи		
УКУПНО	<u>393.127</u>	<u>225.903</u>

**НАПОМЕНА-10
ФИНАНСИЈСКИ РАСХОДИ**

У хиљадама динара

	<u>30.09.2017.</u>	<u>30.09.2016.</u>
Негативне курсне разлике	96.205	163.406
Расходи камата	345.721	379.346
Расходи по основу ефеката валутне клаузуле	56.623	708
Остали финансијски расходи	96.260	59.589
УКУПНО	<u>594.809</u>	<u>603.049</u>

**НАПОМЕНА-11
ОСТАЛИ ПРИХОДИ**

У хиљадама динара

	<u>30.09.2017.</u>	<u>30.09.2016.</u>
Добици од продаје опреме,учеш.и дуг.харт.	6.106	3.935
Приходи од усклађивања вредности	12.294	8.373
Вишкови	1.199	4.621
Накнада штете од осигуравајућих друштава	8.276	5.435
Добици од продаје материјала	5.843	1.182
Остали приходи		
УКУПНО	<u>33.718</u>	<u>23.546</u>

НАПОМЕНА-12

ОСТАЛИ РАСХОДИ

	У хиљадама динара	
	30.09.2017.	30.09.2016
Губици од продаје материјала и осн.сред.	8.070	5.805
Отпис потраживања по датим стамбеним кредитима	-	-
Остали расходи	41.549	28.035
УКУПНО	49.619	33.840

НАПОМЕНА-13

ДОБИТАК

- в) Усаглашавање износа пореза на добитак у билансу успеха и производа добити пре опорезивања и прописане пореске стопе

	У хиљадама динара	
	30.09.2017.	30.09.2016
Добит пре опорезивања	-	16.272
Порез на добитак обрачунат по стопи од 15%		2.441
Губитак	98.946	
Добит после опорезивања	-	13.831
Ефективна пореска стопа		15%

НАПОМЕНА-14

ОСТАЛИ ДУГОРОЧНИ ФИНАНСИЈСКИ ПЛАСМАНИ

	У хиљадама динара	
	30.09.2017.	31.12.2016.
Стамбени кредити запосленима	133	123
	133	123

**НАПОМЕНА-15
ЗАЛИХЕ**

	У хиљадама динара	
	30.09.2017.	31.12.2016.
Материјал	253.817	364.145
Резервни делови	294.208	250.314
Алат и инвентар	50.955	49.177
Готови производи	573.360	699.974
Недовршена производња	206.577	411.238
Дати аванси	1.553.362	99.457
Роба	6.144	5.098
	<u>2.938.423</u>	<u>1.879.403</u>

У билансу стања предузеће је исказало залихе у износу од 2.938.423 хиљада динара. Најзначајније ставке поред залиха готових производа су залихе сировине и материјала које износе 253.817 хиљада динара од чега залихе основне сировине(сојино зрно) износе 166.921 хиљада динара рачунато по просечној набавној цени односно количински у износу од 3.403 тона ЈУС зрна соје.

**НАПОМЕНА-16
ПОТРАЖИВАЊА ПО ОСНОВУ ПРОДАЈЕ**

	У хиљадама динара	
	30.09.2017.	31.12.2016.
Потраживања од купаца:		
- повезана правна лица	6.386.821	5.096.661
- у земљи	774.066	825.401
- у иностранству	993.491	1.199.106
Минус: исправка вредности	(369.350)	(373.974)
	<u>7.785.028</u>	<u>6.747.194</u>

**НАПОМЕНА-17
ДРУГА ПОТРАЖИВАЊА**

	30.09.2017.	31.12.2016.
Потраживања за камату – повезана правна лица	1.175.361	1.188.023
Остала потраживања	11.410	99.428
	<u>1.186.771</u>	<u>1.287.451</u>

НАПОМЕНА-18
КРАТКОРОЧНИ ФИНАНСИЈСКИ ПЛАСМАНИ

	У хиљадама динара	
	30.09.2017.	31.12.2016.
Краткорочне позајмице повез.прав.лицима- VictoriaGroup	-	-
Краткорочне позајмице повез.прав.лицима-Victoria Logistic	16.506	680.974
Краткорочни кредити и зајмови у земљи-остала правна лица	99.670	2.135.803
Остали краткорочни финансијски пласмани	2.158	628
Исправка вредности кратк.фин.пласмана	(50.900)	(50.900)
	<u>67.434</u>	<u>2.766.505</u>

НАПОМЕНА-19
ГОТОВИНА И ГОТОВИНСКИ ЕКВИВАЛЕНТИ

	У хиљадама динара	
	30.09.2017.	31.12.2016.
Текући рачун		
- у динарима	6.544	7.393
- у иностраној валути	242.907	208.751
Издвојена новчана средства и акредитиви	325	
Благајна	36	90
Остала новчана средства		
	<u>249.812</u>	<u>216.234</u>

НАПОМЕНА-20
ПОРЕЗ НА ДОДАТУ ВРЕДНОСТ И АКТИВНА ВРЕМЕНСКА РАЗГРАНИЧЕЊА

	У хиљадама динара	
	30.09.2017.	31.12.2016.
Унапред плаћени трошкови	286.537	58.966
Потраживање за више плаћен ПДВ	200.249	107.991
Остала активна временска разграничења	48.847	42.108
	<u>535.633</u>	<u>209.065</u>

НАПОМЕНА-21
ВАНБИЛАНСНА АКТИВА

Ванбилансна актива на дан 30.09.2017.године износи 23.389.841 хиљада динара.Износ од 22.480.472 хиљада динара односи се на гаранције и јемства која је Сојапротеин АД дала као јемац. Износ од 909.369 хиљада динара односи се на туђу робу у нашим складиштима.

ВАНБИЛАНСНА АКТИВА/ПАСИВА

	У хиљадама динара	
	30.09.2017.	31.12.2016.
Средства других лица	909.369	3.354.455
Дати авали и гаранције	22.480.472	23.020.433
	23.389.841	26.484.245

**НАПОМЕНА-22
ОСНОВНИ КАПИТАЛ**

Основни капитал Друштва износи 6.906.479.571,15 динара и подељен је на 14.895.524 акције без номиналне вредности са рачуноводственом вредношћу од 463,661404 динара. Акције Х емисије су уписане у базу Централног регистра хартија од вредности 09.08.2011 године.

ЗАКОНСКЕ РЕЗЕРВЕ

Законске резерве Друштва исказане, на дан 30.септембар 2017. године, у износу од 408.567 хиљада динара представљају издвајања из нераспоређене добити из ранијих година сходно Одлуци о расподели добити остварене у пословној 2015.години донетој од стране Скупштине акционара по којој је Предузеће издвојило део од 5% нето добити за пословну годину на рачун законских резерви, све док оне не достигну 10% основног капитала Друштва.

СТАТУТАРНЕ РЕЗЕРВЕ

Статутарне резерве Друштва на дан 30. септембар 2017. године износе 248.267 хиљада динара. Издвајања у ове резерве Друштво врши у складу са статутом, приликом расподеле нето добитка за пословну годину. Статутарним резервама Друштво слободно располаже, а постојећим интерним актима њихова намена није посебно дефинисана. Средства резерви нису употребљивана.

**НАПОМЕНА-23
ДУГОРОЧНИ КРЕДИТИ**

	У хиљадама динара	
	30.09.2017.	31.12.2016.
Дугорочни кредити у земљи	8.108.991	8.413.212
Дугорочни кредити у иностранству	1.197.580	1.240.728
Текућа доспећа	(8.108.991)	(8.413.212)
	(1.197.580)	(1.240.728)

ДУГОРОЧНИ КРЕДИТИ ИЗ ИНОСТРАНСТВА

	Валута	Износ у валути	У хиљадама динара	
			30.09.2017.	31.12.2016.
Ерсте банка	ЕУР	3.128.257	373.407	386.860
European bank	ЕУР	1.669.276	199.255	206.437
IFC med.fin.korp.	ЕУР	5.235.317	624.918	647.431
			<u>1.197.580</u>	<u>1.240.728</u>
Текућа доспећа			<u>(1.197.580)</u>	<u>(1.240.728)</u>
			-	-

ДУГОРОЧНИ КРЕДИТИ У ЗЕМЉИ

	Валута	Износ у Валути	У хиљадама динара	
			30.09.2017.	31.12.2016.
Uni credit bank	ЕУР	56.092.684	6.695.554	6.936.766
Societe Generale banka	ЕУР	6.458.551	770.931	812.706
Eurobanka EFG	ЕУР	240.478	28.705	29.708
Eurobanka EFG	РСД	-	55.838	55.967
Credit Agricole	EUR	4.674.396	557.963	578.065
			<u>8.108.991</u>	<u>8.413.212</u>
Минус:			<u>(8.108.991)</u>	<u>(8.413.212)</u>
Текуће доспеће				

Дугорочни кредити у земљи су одобрени за финансирање изградње фабрике концентрата, финансирање трајних обртних средстава и финансирање извозног посла.

**НАПОМЕНА-24
КРАТКОРОЧНЕ ФИНАНСИЈСКЕ ОБАВЕЗЕ**

	У хиљадама динара	
	30.09.2017.	31.12.2016.
Текућа доспећа:		
- дугорочних кредита	9.306.571	9.653.940
Краткорочни кредити	-	123.000
Краткорочни зајам		-
Остало		-
	<u>9.306.571</u>	<u>9.776.940</u>

НАПОМЕНА-25

ОБАВЕЗЕ ИЗ ПОСЛОВАЊА

	У хиљадама динара	
	30.09.2017.	31.12.2016.
Обавезе по основу примљених аванса	19.812	49.668
Обавезе према добављачима:		
- матична и зависна правна лица	16.819	86.099
- остала повезана правна лица	54.109	987.731
- добављачи у земљи	1.233.377	447.276
- добављачи у иностранству	27.253	70.067
- остале обавезе из пословања	9.881	-
	<u>1.361.251</u>	<u>1.640.841</u>

**НАПОМЕНА-26
ОСТАЛЕ КРАТКОРОЧНЕ ОБАВЕЗЕ**

	У хиљадама динара	
	30.09.2017.	31.12.2016.
Нето зараде и накнаде зарада	-	-
Порези и доприноси на зараде	-	-
Камате и трошкови финансирања	436.667	220.849
Обавезе за дивиденде	3.017	3.017
Обавезе према физичким лицима за накнаде по уговорима	350	375
Нето накнаде зарада које се рефундирају	-	-
Порези и доприноси на зараде које се рефундирају	-	-
Обавезе према члановима управног и надзорног одбора	-	-
Остале обавезе	-	-
	<u>440.034</u>	<u>224.241</u>

**НАПОМЕНА-27
ОБАВЕЗЕ ПО ОСНОВУ ПОРЕЗА НА ДОДАТУ ВРЕДНОСТ И ОСТАЛИХ ЈАВНИХ ПРИХОДА И ПАСИВНА ВРЕМЕНСКА РАЗГРАНИЧЕЊА**

	У хиљадама динара	
	30.09.2017.	31.12.2016.
Обавезе за порезе, царине и друге дажбине	-	1.554
Обрачунати приходи будућег периода	9.448	-
Разграничене обавезе за ПДВ	-	-
Остала пасивна временска разграничења	64	41.920
Обавезе по основу пореза на добит	-	-
Унапред обрачунати трошкови	92.111	-
	<u>101.623</u>	<u>43.474</u>

ПОРЕСКИ РИЗИЦИ

Порески закони Републике Србије се често различито тумаче и предмет су честих измена. Тумачење пореских закона од стране пореских власти у односу на трансакције и активности Друштва могу се разликовати од тумачења руководства. Иако руководство сматра да су пореске обавезе адекватно обрачунате и евидентирани, остаје ризик да ће пореске власти имати другачије тумачење пореских питања.

ДЕВИЗНИ КУРСЕВИ

Средњи курсеве за девизе, утврђени на међубанкарском тржишту девиза, примењени за прерачун девизних позиција биланса стања у динаре, за поједине главне валуте су били следећи:

	<u>30.09.2017.</u>	<u>31.12.2016.</u>
USD	101,3293	117,1353
GBP	135,9675	143,8065
EUR	119,3659	123,4723
CHF	104,3044	114,8473

У Бечеју, 30.септембра 2017.године

Законски заступник

Синиша Кошутих

Генерални директор



Sojaprotein
AKCIONARSKO DRUŠTVO
ZA PRERADU SOJE
B E Č E J



SOJAPROTEIN

„SOJAPROTEIN“ AD BEČEJ

**IZVEŠTAJ O POSLOVANJU ZA
III KVARTAL I PRVIH DEVET MESECI
2017 GODINE**

Oktobar 2017.

Sadržaj

Opis poslovnih aktivnosti i organizaciona struktura Društva	3
Organizaciona šema Sojaprotein AD Bečej	4
Prikaz razvoja i rezultata poslovanja Društva, sa podacima o finansijskom stanju i podacima važnim za procenu stanja imovine Društva, kao i podaci o kadrovskim pitanjima	5
1. Bilans Uspeha	
2. Bilans Stanja	
3. Proizvodnja	
4. Realizacija proizvoda Sojaproteina –a (količinski t)	
5. Realizacija proizvoda Sojaproteina –a (vrednosno 000 rsd)	
6. Poslovanje sa povezanim licima	
7. Capex 2017 godina	
8. Kvalifikaciona struktura zaposlenih	
Zaštita životne sredine	19
Aktivnosti Društva na polju istraživanja i razvoj	19
Informacije o otkupu sopstvenih akcija, odnosno udela	19
Postojanje ogranaka	20
Vrste finansijskih instrumenta koji su značajni za procenu finansijskog položaja Društva	20
Važniji poslovni događaji koji su nastupili nakon proteka izveštajnog perioda	23
Očekivani razvoj Društva u narednom periodu, promene u poslovnim politikama društva i glavni rizici i pretnje kojima je poslovanje Društva izloženo	23

Opis poslovnih aktivnosti i organizaciona struktura Društva

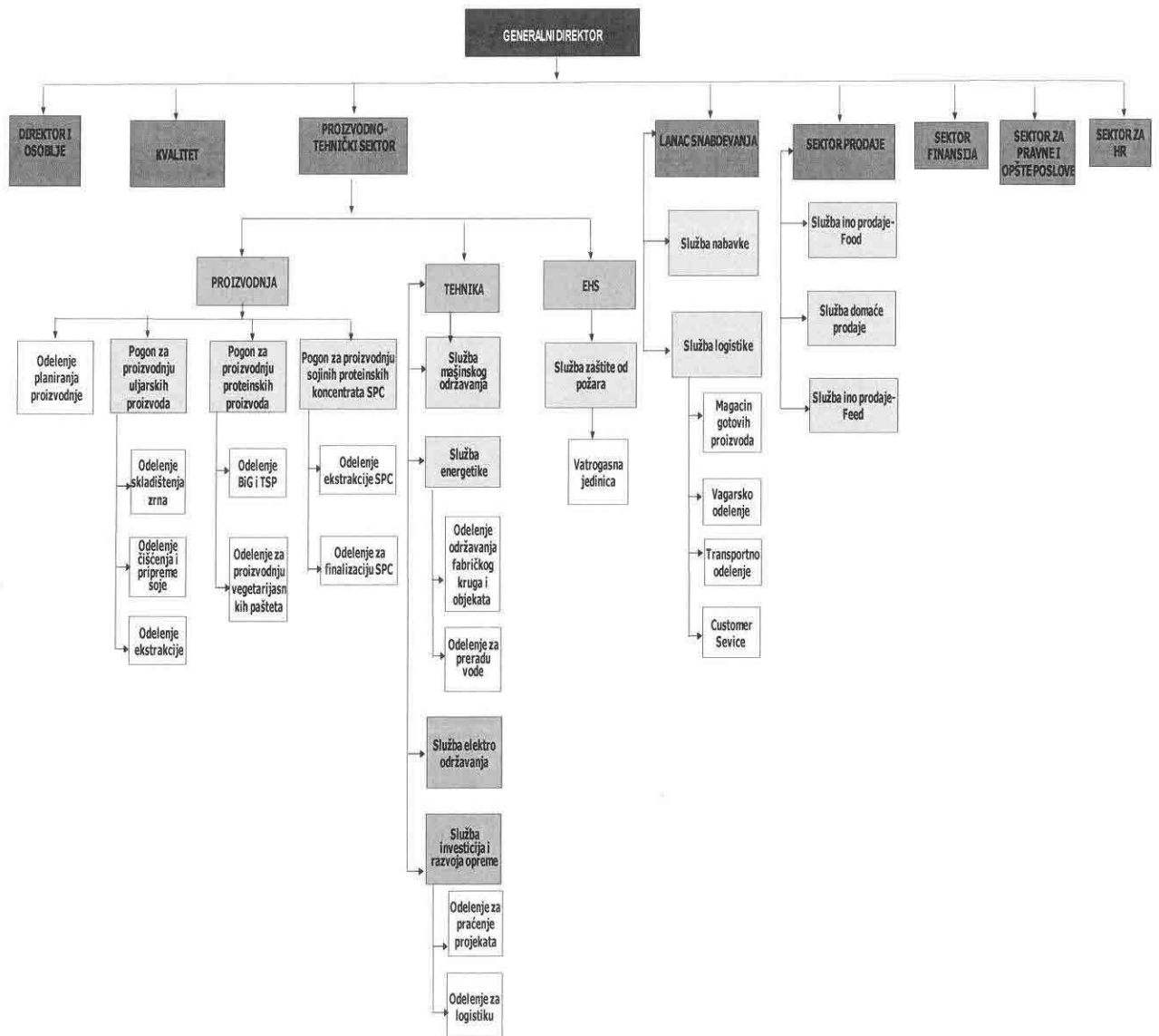
Sojaprotein a.d Bečej osnovano je 1977. godine, a redovna proizvodnja počinje 1983 godine. Akcionarsko društvo Sojaprotein je najveća fabrika za preradu soje u Srbiji, a po raznovrsnosti i kvalitetu proizvoda, kao i kapacitetu prerade od 300.000 tona zrna soje godišnje, spada među najznačajnije prerađivače soje u centralnoj i jugoistočnoj Evropi. Istovremeno, jedna je od malobrojnih kompanija koja prerađuje isključivo genetski nemodifikovano sojino zrno (NON-GMO), strogo kontrolisanog porekla i kvaliteta, što daje dodatnu vrednost celokupnom asortimanu koji kompanija dalje plasira na domaće i inostrana tržišta.

Sojaprotein se može pohvaliti širokim spektrom proizvoda od soje, od proteinskih do uljarskih - sojini proteinski koncentraciji, brašna, grizevi, teksturati, sojina sačma, sirovo sojino ulje, lecitin. Među bogatom proizvodnom paletom za upotrebu u ljudskoj ishraninamenjen je SojaVita program gotovih proizvoda, dok ostali segmenti proizvodnog portfolia svoju primenu nalaze u prehrambenoj industriji (industrija mesa, pekarska i konditorska industrija, proizvodnja testenina), u ishrani životinja kod stočarske proizvodnje, kao i u farmaceutskoj industriji.

Domaća proizvodnja semena i zrna soje je glavna sirovinska osnova za preradu i svi proizvodi su proizvedeni od genetski nemodifikovanog zrna soje poreklom iz Srbije a snabdeveni su IP sertifikatom (Identity preservationprogram) koji obezbeđuje očuvanje genetske čistoće od semenske soje do isporuke finalnog proizvoda. Limitiranje domaćeg tržišta u pogledu obima, strukture i mogućnosti plasmana u odnosu na platežnu sposobnost tražnje kao i orijentacija na plasman proteinskih proizvoda sa primenom u prehrambenoj industriji usmerili su realizaciju finalnih sojinih proizvoda na ino tržište. Tendencija povećanja izvoza koja je započeta u ranijem periodu svake godine se intenzivira i daje bolje rezultate sa orijentacijom ka proširenju uvođenjem novog proizvodnog programa koji je realizovan nakon aktiviranja novog proizvodnog pogona za proizvodnju sojinih koncentrata za životinjsku i ljudsku upotrebu.

Sojaprotein posluje kao otvoreno akcionarsko društvo čije se akcije kotiraju na Prime Marketu Beogradske Berze od 2007 godine. U toku 1991 god. rukovodstvo Društva je donelo odluku o izdavanju internih akcija zaposlenima i na taj način izvršilo transformaciju u deoničko društvo. U toku 2000 i 2001 godine Društvo je privatizovalo preostali društveni kapital emisijom besplatnih akcija upisanih od strane zaposlenih i drugih fizičkih lica a u skladu sa odredbama Zakona o svojojinskoj transformaciji iz 1997 godine. Od 2002. godine, Sojaprotein postaje članica Victoria Group.

Organizaciona struktura Sojaprotein AD Bečej



Prikaz razvoja i rezultata poslovanja Društva, sa podacima o finansijskom stanju i podacima važnim za procenu stanja imovine Društva, kao i podaci o kadrovskim pitanjima

U izveštajnom periodu januar septembar 2017 god. zadržano je dominantno učešće realizacije gotovih proizvoda na inostranom tržištu u prihodima od prodaje gotovih proizvoda. Zadržana je dobra pozicija na ino tržištu koja je stvorena u prethodnim periodima uzistovremeni rastrealizacija sojine sačme na ino tržištu.

Regionalno posmatrano dominirao je izvoz gotovih proizvoda na tržišta zemalja članica EU/EFTA. Na tržište zemalja članica EU/EFTA plasirano je 91% ukupnog obima i vrednosti izvoza. Izvoz sojinih proizvoda zastupljen je u zemljama CEFTA, BSISA Rusije, Belorusije i Ukrajine. Ova tržišta predstavljaju dugoročni izvozni potencijal kompanije.

1. FINANSIJSKI POKAZATELJI

(realizacija u odnosu na isti izveštajni period prethodne godine)

1.1 Bilans Uspeha

za obračunski period januar septembar 2017 godine

-u hiljadama dinara-

Grupa gospoda,	ПОЗИЦИЈА	АОП	Нарот. Број	Износ		Разлика 2017-2016	разлика у %
				Текућа година	Претходна година		
	ПРИХОДИ ИЗ РЕДОВНОГ ПОСЛОВАЊА						
60 до 65 осим 62	A. ПОСЛОВНИ ПРИХОДИ	1001		13.010.083	15.663.569	-2.653.486	-16,94%
60	I. ПРИХОДИ ОД ПРОДАЈЕ РОБЕ	1002		1.917.343	4.773.296	-2.855.953	-59,83%
600	1. Приходи од продаје робе матичним и зависним правним лицима на домаћем тржишту	1003				0	0,00%
601	2. Приходи од продаје робе матичним и зависним правним лицима на иностраном тржишту	1004				0	0,00%
602	3. Приходи од продаје робе осталим повезаним правним лицима на домаћем тржишту	1005		673.851	4.489.686	-3.815.835	-84,99%
603	4. Приходи од продаје робе осталим повезаним правним лицима на иностраном тржишту	1006				0	0,00%
604	5. Приходи од продаје робе на домаћем тржишту	1007		1.126.367	283.610	842.757	297,15%
605	6. Приходи од продаје робе на инострано тржишту	1008		117.125	0	117.125	0,00%
61	II. ПРИХОДИ ОД ПРОДАЈЕ ПРОИЗВОДА И УСЛУГА	1009		11.063.577	10.865.663	197.914	1,82%
610	1. Приходи од продаје производа и услуга матичним и зависним правним лицима на домаћем тржишту	1010				0	0,00%
611	2. Приходи од продаје производа и услуга матичним и зависним правним лицима на иностраном тржишту	1011		161.288	123.102	38.186	31,02%
612	3. Приходи од продаје производа и услуга осталим повезаним правним лицима на домаћем тржишту	1012		1.400.913	789.411	611.502	77,46%
613	4. Приходи од продаје производа и услуга осталим повезаним лицима на иностраном тржишту	1013			0	0	0,00%
614	5. Приходи од продаје производа и услуга на домаћем тржишту	1014		1.538.083	1.459.423	78.660	5,39%
615	6. Приходи од продаје производа и услуга на иностраном тржишту	1015		7.963.293	8.493.727	-530.434	-6,25%

SOJAPROTEIN AD BEČEJ – IZVEŠTAJ O POSLOVANJU ZA TREĆI KVARTAL I PRVIH DEVET MESECI 2017 god

64	III. ПРИХОДИ ОД ПРЕМИЈА, СУБВЕНЦИЈА, ДОТАЦИЈА, ДОНАЦИЈА И СЛ.	1016			0	0	0,00%
65	IV. ДРУГИ ПОСЛОВНИ ПРИХОДИ	1017	29.163	24.610	4.553		18,50%
	РАСХОДИ ИЗ РЕДОВНОГ ПОСЛОВАЊА						
0 до 55,62 и 6	Б. ПОСЛОВНИ РАСХОДИ	1018	12.891.397	15.259.857	-2.368.460		-15,52%
50	I. Набавна вредност продате робе	1019	1.918.257	4.825.728	-2.907.471		-60,25%
62	II. Приходи од активирања учинака и робе	1020	28.239	2.056	26.183		1273,49%
630	III. Повећање вредности залиха недовршене производње и готових производа и недовршених услуга	1021		516.636	-516.636		-100,00%
631	IV. Смањење вредности залиха недовршене производње и готових производа и недовршених услуга	1022	331.275	0	331.275		0,00%
51 осим 513	V. Трошкови материјала	1023	8.396.135	8.699.287	-303.152		-3,48%
513	VI. Трошкови горива и енергије	1024	575.919	550.547	25.372		4,61%
52	VII. Трошкови зарада, накнада зарада и остали лични расходи	1025	397.191	402.225	-5.034		-1,25%
53	VIII. Трошкови производних услуга	1026	602.199	655.344	-53.145		-8,11%
540	IX. Трошкови амортизације	1027	444.338	429.435	14.903		3,47%
541 до 549	X. Трошкови дугорочних резервисања	1028		0	0		0,00%
55	XI. Нематеријални трошкови	1029	254.322	215.983	38.339		17,75%
	В. ПОСЛОВНИ ДОБИТАК (1001-1018) >= 0	1030	118.686	403.712	-285.026		-70,60%
	Г. ПОСЛОВНИ ГУБИТАК (1018-1001) >= 0	1031	0	0	0		0,00%
66	Д. ФИНАНСИЈСКИ ПРИХОДИ	1032	393.127	225.903	167.224		74,02%
66 осим 662, 663 и 664	I. ФИНАНСИЈСКИ ПРИХОДИ ОД ПОВЕЗАНИХ ЛИЦА И ОСТАЛИ ФИНАНСИЈСКИ ПРИХОДИ	1033	7.695	188.813	-181.118		-95,92%
660	1. Финансијски приходи од матичних и зависних правних лица	1034	200	16.657	-16.457		-98,80%
661	2. Финансијски приходи од осталих повезаних правних лица	1035	7.495	172.156	-164.661		-95,65%
665	3. Приходи од учешћа у добитку придружених правних лица и заједничких подухвата	1036		0	0		0,00%
669	4. Остали финансијски приходи	1037		0	0		0,00%
662	II. ПРИХОДИ ОД КАМАТА (ОД ТРЕЋИХ ЛИЦА)	1038	1.842	280	1.562		557,86%
663 и 664	III. ПОЗИТИВНЕ КУРСНЕ РАЗЛИКЕ И ПОЗИТИВНИ ЕФЕКТИ ВАЛУТНЕ КЛАУЗУЛЕ (ПРЕМА ТРЕЋИМ ЛИЦИМА)	1039	383.590	36.810	346.780		942,08%
				0			
56	Ђ. ФИНАНСИЈСКИ РАСХОДИ	1040	594.809	603.049	-8.240		-1,37%
56 осим 562, 563 и 564	I. ФИНАНСИЈСКИ РАСХОДИ ИЗ ОДНОСА СА ПОВЕЗАНИМ ПРАВНИМ ЛИЦИМА И ОСТАЛИ ФИНАНСИЈСКИ РАСХОДИ	1041	101.001	59.621	41.380		69,41%
560	1. Финансијски расходи из односа са матичним и зависним правним лицима	1042	4.741	32	4.709		14715,63%
561	2. Финансијски расходи из односа са осталим повезаним правним лицима	1043		0	0		0,00%
565	3. Расходи од учешћа у губитку придружених правних лица и заједничких подухвата	1044		0	0		0,00%
566 и 569	4. Остали финансијски расходи	1045	96.260	59.589	36.671		61,54%
				0			
562	II. РАСХОДИ КАМАТА (ПРЕМА ТРЕЋИМ ЛИЦИМА)	1046	343.365	379.346	-35.981		-9,49%
563 и 564	III. НЕГАТИВНЕ КУРСНЕ РАЗЛИКЕ И НЕГАТИВНИ ЕФЕКТИ ВАЛУТНЕ КЛАУЗУЛЕ (ПРЕМА ТРЕЋИМ ЛИЦИМА)	1047	150.443	164.082	-13.639		-8,31%
	Е. ДОБИТАК ИЗ ФИНАНСИРАЊА	1048		0	0		0,00%
	Ж. ГУБИТАК ИЗ ФИНАНСИРАЊА	1049	201.682	377.146	-175.464		-46,52%
683 и 685	З. ПРИХОДИ ОД УСКЛАЂИВАЊА ВРЕДНОСТИ ОСТАЛЕ ИМОВИНЕ КОЈА СЕ ИСКАЖУЈЕ ПО ФЕР ВРЕДНОСТИ КРОЗ БИЛАНС УСПЕХА	1050	3.213	0	3.213		0,00%
683			0				
685			0				
583 и 585	И. РАСХОДИ ОД УСКЛАЂИВАЊА ВРЕДНОСТИ ОСТАЛЕ ИМОВИНЕ КОЈА СЕ ИСКАЖУЈЕ ПО ФЕР ВРЕДНОСТИ КРОЗ БИЛАНС УСПЕХА	1051	24.841	0	24.841		0,00%
583			0				
585			0				
67 и 68, осим 683 и	Ј. ОСТАЛИ ПРИХОД	1052	30.505	23.546	6.959		29,55%
				0			
				0			
57 и 58, осим 583	К. ОСТАЛИ РАСХОДИ	1053	24.778	33.840	-9.062		-26,78%
				0			
				0			
	Л. ДОБИТАК ИЗ РЕДОВНОГ ПОСЛОВАЊА ПРЕ ОПОРЕЗИВАЊА (1030-1031+1048-1049+1050-1051+1052-1053)	1054	0	16.272	-16.272		-100,00%
	Љ. ГУБИТАК ИЗ РЕДОВНОГ ПОСЛОВАЊА ПРЕ ОПОРЕЗИВАЊА (1031-1030-1048-1049+1051-1050+1053-1052)	1055	98.897	0	98.897		0,00%

SOJAPROTEIN AD BEČEJ – IZVEŠTAJ O POSLOVANJU ZA TREĆI KVARTAL I PRVIHDEVET MESECI 2017 god

69-59	M. НЕТО ДОБИТАК ПОСЛОВАЊА КОЈЕ СЕ ОБУСТАВЉА, ЕФЕКТИ ПРОМЕНЕ РАЧУНОВОДСТВЕНЕ ПОЛИТИКЕ И ИСПРАВКА	1056			0	0	0,00%
69				0			
59				0			
59-69	N. НЕТО ГУБИТАК ПОСЛОВАЊА КОЈЕ СЕ ОБУСТАВЉА, ЕФЕКТИ ПРОМЕНЕ РАЧУНОВОДСТВЕНЕ ПОЛИТИКЕ И ИСПРАВКА	1057		49	0	49	0,00%
69							
59							
	Љ. ДОБИТАК ПРЕ ОПОРЕЗИВАЊА (1054-1055+1056-1057)	1058			16.272	-16.272	-100,00%
	О. ГУБИТАК ПРЕ ОПОРЕЗИВАЊА (1055-1054+1057-1056)	1059		98.946	0	98.946	0,00%
	П. ПОРЕЗ НА ДОБИТАК			0	0	0	0,00%
721	I. Порески расход периода	1060		0	0	0	0,00%
део 722	II. Одложени порески расход периода	1061		0	2.441	-2.441	-100,00%
део 722	III. Одложени порески приходи периода	1062		0	0	0	0,00%
723	P. ИСПЛАЋЕНА ЛИЧНА ПРИМАЊА ПОСЛОДАВЦА	1063		0	0	0	0,00%
	С. НЕТО ДОБИТАК (1058-1059-1060-1061-1062-1063)	1064		0	13.831	-13.831	-100,00%
	Т. НЕТО ГУБИТАК (1059-1058+1060+1061-1062+1063)	1065		98.946	0	98.946	0,00%
	I. Нето добитак који припада мањинским улагачима	1066		0	0	0	0,00%
	II. Нето добитак који припада већинском власнику	1067		0	0	0	0,00%
	III. Нето губитак који припада мањинским улагачима	1068		0	0	0	0,00%
	IV. Нето губитак који припада већинском власнику	1069		0	0	0	0,00%
	V. ЗАРАДА ПО АКЦИЈИ			0	0	0	0,00%
	1. Основна зарада по акцији	1070		0	0	0	0,00%
	2. Умањена (разводњена) зарада по акцији	1071		0	0	0	0,00%
	IV. Нето губитак који припада већинском власнику	1069		0	0	0	0,00%
	V. ЗАРАДА ПО АКЦИЈИ			0	0	0	0,00%
	1. Основна зарада по акцији	1070		0	0	0	0,00%
	2. Умањена (разводњена) зарада по акцији	1071		0	0	0	0,00%

SOJAPROTEIN AD BEČEJ – IZVEŠTAJ O POSLOVANJU ZA TREĆI KVARTAL I PRVIHDEVET MESECI 2017 god

1.1 a Bilans uspeha za treći kvartal 2017. god.
- period jul-septembar

<i>-u hiljadama dinara-</i>	
ПОЗИЦИЈА	Трећи квартал VII-IX
ПРИХОДИ ИЗ РЕДОВНОГ ПОСЛОВАЊА	
А. ПОСЛОВНИ ПРИХОДИ	3.862.136
I. ПРИХОДИ ОД ПРОДАЈЕ РОБЕ	153.385
1. Приходи од продаје робе матичним и зависним правним лицима на домаћем тржишту	0
2. Приходи од продаје робе матичним и зависним правним лицима на иностраном тржишту	0
3. Приходи од продаје робе осталим повезаним правним лицима на домаћем тржишту	26.490
4. Приходи од продаје робе осталим повезаним правним лицима на иностраном тржишту	0
5. Приходи од продаје робе на домаћем тржишту	9.770
6. Приходи од продаје робе на иностраном тржишту	117.125
II. ПРИХОДИ ОД ПРОДАЈЕ ПРОИЗВОДА И УСЛУГА	3.701.463
1. Приходи од продаје производа и услуга матичним и зависним правним лицима на домаћем тржишту	0
2. Приходи од продаје производа и услуга матичним и зависним правним лицима на иностраном тржишту	54.534
3. Приходи од продаје производа и услуга осталим повезаним правним лицима на домаћем тржишту	406.355
4. Приходи од продаје производа и услуга осталим повезаним лицима на иностраном тржишту	0
5. Приходи од продаје производа и услуга на домаћем тржишту	810.479
6. Приходи од продаје производа и услуга на иностраном тржишту	2.430.095

SOJAPROTEIN AD BEČEJ – IZVEŠTAJ O POSLOVANJU ZA TREĆI KVARTAL I PRVIH DEVET MESECI 2017 god

III. ПРИХОДИ ОД ПРЕМИЈА, СУБВЕНЦИЈА, ДОТАЦИЈА, ДОНАЦИЈА И СЛ.	0
IV. ДРУГИ ПОСЛОВНИ ПРИХОДИ	7.288
РАСХОДИ ИЗ РЕДОВНОГ ПОСЛОВАЊА	
Б. ПОСЛОВНИ РАСХОДИ	3.830.114
I. Набавна вредност продате робе	146.186
II. Приходи од активирања учинака и робе	5.387
III. Повећање вредности залиха недовршене производње и готових производа и недовршених услуга	0
IV. Смањење вредности залиха недовршене производње и готових производа и недовршених услуга	181.978
V. Трошкови материјала	2.766.961
VI. Трошкови горива и енергије	181.494
VII. Трошкови зарада, накнада зарада и остали лични расход	124.176
VIII. Трошкови производних услуга	201.075
IX. Трошкови амортизације	151.891
X. Трошкови дугорочних резервисања	0
XI. Нематеријални трошкови	81.740
В. ПОСЛОВНИ ДОБИТАК (1001-1018) >= 0	32.022
Г. ПОСЛОВНИ ГУБИТАК (1018-1001) >= 0	0
Д. ФИНАНСИЈСКИ ПРИХОДИ	67.477
I. ФИНАНСИЈСКИ ПРИХОДИ ОД ПОВЕЗАНИХ ЛИЦА И ОСТАЛИ ФИНАНСИЈСКИ ПРИХОДИ	546
1. Финансијски приходи од матичних и зависних правних лица	0
2. Финансијски приходи од осталих повезаних правних лица	546
3. Приходи од учешћа у добитку придружених правних лица и заједничких подухвата	0
4. Остали финансијски приходи	0
II. ПРИХОДИ ОД КАМАТА (ОД ТРЕЋИХ ЛИЦА)	-58.511
III. ПОЗИТИВНЕ КУРСНЕ РАЗЛИКЕ И ПОЗИТИВНИ ЕФЕКТИ ВАЛУТНЕ КЛАУЗУЛЕ (ПРЕМА ТРЕЋИМ ЛИЦИМА)	125.442
Ђ. ФИНАНСИЈСКИ РАСХОДИ	176.970
I. ФИНАНСИЈСКИ РАСХОДИ ИЗ ОДНОСА СА ПОВЕЗАНИМ ПРАВНИМ ЛИЦИМА И ОСТАЛИ ФИНАНСИЈСКИ РАСХОДИ	26.505
1. Финансијски расходи из односа са матичним и зависним правним лицима	847
2. Финансијски расходи из односа са осталим повезаним правним лицима	0
3. Расходи од учешћа у губитку придружених правних лица и заједничких подухвата	0
4. Остали финансијски расходи	25.658
II. РАСХОДИ КАМАТА (ПРЕМА ТРЕЋИМ ЛИЦИМА)	111.590
III. НЕГАТИВНЕ КУРСНЕ РАЗЛИКЕ И НЕГАТИВНИ ЕФЕКТИ ВАЛУТНЕ КЛАУЗУЛЕ (ПРЕМА ТРЕЋИМ ЛИЦИМА)	38.875
Е. ДОБИТАК ИЗ ФИНАНСИРАЊА	0
Ж. ГУБИТАК ИЗ ФИНАНСИРАЊА	109.493
З. ПРИХОДИ ОД УСКЛАЂИВАЊА ВРЕДНОСТИ ОСТАЛЕ ИМОВИНЕ КОЈА СЕ ИСКАЗУЈЕ ПО ФЕР ВРЕДНОСТИ КРОЗ БИЛАНС УСПЕХА	0
И. РАСХОДИ ОД УСКЛАЂИВАЊА ВРЕДНОСТИ ОСТАЛЕ ИМОВИНЕ КОЈА СЕ ИСКАЗУЈЕ ПО ФЕР ВРЕДНОСТИ КРОЗ БИЛАНС УСПЕХА	24.841
Ј. ОСТАЛИ ПРИХОД	13.074
К. ОСТАЛИ РАСХОДИ	9.813
Л. ДОБИТАК ИЗ РЕДОВНОГ ПОСЛОВАЊА ПРЕ ОПОРЕЗИВАЊА (1030-1031+1048-1049+1050-1051+1052-	-154
Љ. ГУБИТАК ИЗ РЕДОВНОГ ПОСЛОВАЊА ПРЕ ОПОРЕЗИВАЊА (1031-1030+1049-1048+1051-1050+1053-	98.897

SOJAPROTEIN AD BEČEJ – IZVEŠTAJ O POSLOVANJU ZA TREĆI KVARTAL I PRVIH DEVET MESECI 2017 god

M. НЕТО ДОБИТАК ПОСЛОВАЊА КОЈЕ СЕ ОБУСТАВЉА, ЕФЕКТИ ПРОМЕНЕ РАЧУНОВОДСТВЕНЕ	
Н. НЕТО ГУБИТАК ПОСЛОВАЊА КОЈЕ СЕ ОБУСТАВЉА, ЕФЕКТИ ПРОМЕНЕ РАЧУНОВОДСТВЕНЕ ПОЛИТИКЕ И ИСПРАВКА	
Њ. ДОБИТАК ПРЕ ОПОРЕЗИВАЊА (1054-1055+1056-1057)	0
О. ГУБИТАК ПРЕ ОПОРЕЗИВАЊА (1055-1054+1057-1056)	99.051
П. ПОРЕЗ НА ДОБИТАК	0
I. Порески расход периода	-16
II. Одложени порески расход периода	0
III. Одложени порески приходи периода	0
Р. ИСПЛАЋЕНА ЛИЧНА ПРИМАЊА ПОСЛОДАВЦА	0
С. НЕТО ДОБИТАК (1058-1059-1060-1061+1062-1063)	0
Т. НЕТО ГУБИТАК (1059-1058+1060+1061-1062+1063)	99.035
I. Нето добитак који припада мањинским улагачима	0
II. Нето добитак који припада већинском власнику	0
III. Нето губитак који припада мањинским улагачима	0
IV. Нето губитак који припада већинском власнику	0
V. ЗАРАДА ПО АКЦИЈИ	0
1. Основна зарада по акцији	0
2. Умањена (разводњена) зарада по акцији	0
IV. Нето губитак који припада већинском власнику	0
V. ЗАРАДА ПО АКЦИЈИ	0
1. Основна зарада по акцији	0
2. Умањена (разводњена) зарада по акцији	0

SOJAPROTEIN AD BEČEJ – IZVEŠTAJ O POSLOVANJU ZA TREĆI KVARTAL I PRVIHDEVET MESECI 2017 god

2.2. Bilans stanja

Grupa računa,		ИЗНОС				-u hiljadama dinara-	
Račun	ПОЗИЦИЈА	Текућа год.	Претх.год. 31.12.2016	Разлика	разлика у %		
	АКТИВА:						
00	A. УПИСАНИ А НЕУПЛАЋЕНИ КАПИТАЛ						
012	Б. СТАЛНА ИМОВИНА (3+10+19+24+34)	10.268.134	10.503.811	-235.677	-2,24%		
1	I. НЕМАТЕРИЈАЛНА ИМОВИНА (4+5+6+7+8+9)	2.982	5.127	-2.145	-41,84%		
010 и део 019	1. Улагања у развој			0	0,00%		
011, 012 и део 019	2. Концесије, патенти, лиценце, робне и услужне марке, софтвер и остала права	2.982	5.127	-2.145	-41,84%		
013 и део 019	3. Гудвил			0	0,00%		
014 и део 019	4. Остала нематеријална улагања			0	0,00%		
015 и део 019	5. Нематеријална имовина у припреми			0	0,00%		
016 и део 019	6. Аванси за нематеријалну имовину			0	0,00%		
2	II. НЕКРЕТНИНЕ ПОСТРОЈЕЊА И ОПРЕМА	9.439.764	9.673.085	-233.321	-2,41%		
020, 021 део 029	1. Земљиште	238.282	246.737	-8.455	-3,43%		
022 и део 029	2. Грађевински објекти	2.964.725	2.858.970	105.755	3,70%		
023 и део 029	3. Постројења и опрема	5.183.170	5.108.286	74.884	1,47%		
024 и део 029	4. Инвестиционе некретнине	433.243	433.136	107	0,02%		
025 и део 029	5. Остале некретнине, постројења и опрема			0	0,00%		
026 и део 029	6. Некретнине, постројења и опрема у припреми	510.198	924.023	-413.825	-44,79%		
027 и део 029	7. Улагања на туђим некретнинама, постројењима и опреми	89.112	90.524	-1.412	-1,56%		
028 и део 029	8. Аванси за некретнине, постројења и опрему	21.034	11.409	9.625	84,36%		
	III. БИОЛОШКА СРЕДСТВА (20+21+22+23)	1.452	1.673	-221	-13,21%		
30, 031 и део 039	1. Шуме и вишегодишњи засади	1.452	1.673	-221	-13,21%		
032 и део 039	2. Основно стадо	0	0	0	0,00%		
037 и део 039	3. Биолошка средства у припреми	0	0	0	0,00%		
038 и део 039	4. Аванси за биолошка средства	0	0	0	0,00%		
	IV. ДУГОРОЧНИ ФИНАНСИЈСКИ ПЛАСМАНИ (25-33)	823.936	823.926	10	0,00%		
040 и део 049	1. Учешћа у капиталу зависних правних лица	784.729	784.729	0	0,00%		
041 и део 049	2. Учешћа у капиталу придружених правних лица и заједничким подухватима			0	0,00%		
042 и део 049	3. Учешћа у капиталу осталих правних лица друге хартије од вредности расположиве за продају	39.074	39.074	0	0,00%		
део 043 део 044 и део 049	4. Дугорочни пласмани матичним и зависним правним лицима	0	0	0	0,00%		
део 043, део 044 и део 049	5. Дугорочни пласмани осталим повезаним лицима	0	0	0	0,00%		
део 045 и део 049	6. Дугорочни пласмани у земљи	0	0	0	0,00%		
део 045 и део 049	7. Дугорочни пласмани у иностранству	0	0	0	0,00%		
046 и део 049	8. Хартије од вредности које се држе до доспећа	0	0	0	0,00%		
048 и део 049	9. Остали дугорочни финансијски пласмани	133	123	10	8,13%		
	V. ДУГОРОЧНА ПОТРАЖИВАЊА	0	0	0	0,00%		
050 и део 059	1. Потраживања од матичног и зависних правних лица	0	0	0	0,00%		
051 и део 059	2. Потраживања од осталих повезаних лица	0	0	0	0,00%		
052 и део 059	3. Потраживања по основу продаје на робни кредит	0	0	0	0,00%		
053 и део 059	4. Потраживања за продају по уговорима о финансијском лизингу	0	0	0	0,00%		
054 и део 059	5. Потраживања по основу јемства	0	0	0	0,00%		
055 и део 059	6. Спорна и сумњива потраживања	0	0	0	0,00%		
056 и део 059	7. Остала дугорочна потраживања	0	0	0	0,00%		
	В. ОДЛОЖЕНА ПОРЕСКА СРЕДСТВА	0	0	0	0,00%		
	Г. ОБРТНА ИМОВИНА (44+51+59+60+61+62+68+69+70)	12.763.101	13.105.852	-342.751	-2,62%		
Класа 1	I. ЗАЛИХЕ	2.938.423	1.879.403	1.059.020	56,35%		
10	1. Материјал, резервни делови, алат и ситан инвентар	598.980	663.636	-64.656	-9,74%		
11	2. Недовршена производња и недовршене услуге	206.577	411.238	-204.661	-49,77%		
12	3. Готови производи	573.360	699.974	-126.614	-18,09%		
13	4. Раба	6144	5098	1046	0,20518		
14	5. Стална средства намењена продаји	0	0	0	0		
15	6. Плаћени аванси за залихе и услуге	1553362	99457	1453905	14,6184		

SOJAPROTEIN AD BEČEJ – IZVEŠTAJ O POSLOVANJU ZA TREĆI KVARTAL I PRVIHDEVET MESECI 2017 god

	II. ПОТРАЖИВАЊА ПО ОСНОВУ ПРОДАЈЕ	7785028	6747194	1037834	0,15382
200 и део 209	1. Купци у земљи - матична и зависна правна лица	4	0	4	0
201 и део 209	2. Купци у иностранству - матична и зависна правна лица	47126	72067	-24941	-0,34608
202 и део 209	3. Купци у земљи - остала повезана правна лица	6339691	5024594	1315097	0,26173
203 и део 209	4. Купци у иностранству - остала повезана правна лица	0	0	0	0
204 и део 209	5. Купци у земљи	433297	480007	-46710	-0,09731
205 и део 209	6. Купци у иностранству	964910	1170526	-205616	-0,17566
206 и део 209	7. Остала потраживања по основу продаје	0	0	0	0
21	III. ПОТРАЖИВАЊА ИЗ СПЕЦИФИЧНИХ ПОСЛОВА	0	0	0	0
22	IV. ДРУГА ПОТРАЖИВАЊА	1186771	1287451	-100680	-0,0782
236	V. ФИНАНСИЈСКА СЕДСТВА КОЈА СЕ ВРЕДНУЈУ ПО ФЕР ВРЕДНОСТИ КРОЗ БИЛАНС УСПЕХА	0	0	0	0
23 осим 236 и 237	VI. КРАТКОРОЧНИ ФИНАНСИЈСКИ ПЛАСМАНИ	67434	2766505	-2699071	-0,97562
230 и део 239	1. Краткорочни кредити и пласмани - матична и зависна правна лица	0	0	0	0
231 и део 239	2. Краткорочни кредити и пласмани - остала повезана правна лица	16506	680974	-664468	-0,97576
232 и део 239	3. Краткорочни кредити и зајмови у земљи	48770	99670	-50900	-0,51069
233 и део 239	4. Краткорочни кредити и зајмови у иностранству	0	0	0	0
234, 235, 238 и део 239	5. Остали краткорочни финансијски пласмани	2158	1985861	-1983703	-0,99891
24	VII. ГОТОВИНСКИ ЕКВИВАЛЕНТИ И ГОТОВИНА	249812	216234	33578	0,15529
27	VIII. ПОРЕЗ НА ДОДАТУ ВРЕДНОСТ	200249	107991	92258	0,85431
28 ОСИМ 288	IX. АКТИВНА ВРЕМЕНСКА РАЗГРАНИЧЕЊА	335384	101074	234310	2,3182
	Д. УКУПНА АКТИВА=ПОСЛОВНА ИМОВИНА (1+2+42+43)	23031235	23609663	-578428	-0,0245
88	Б. ВАНБИЛАНСНА АКТИВА	23389841	26484245	-3094404	-0,11684
	ПАСИВА				
	A. КАПИТАЛ (402+411-412+413+414+415-416+417+420-421)+0-(71-424-441-442)	11358395	11460806	-102411	-0,00894
30	I. ОСНОВНИ КАПИТАЛ	7432345	7432345	0	0
300	1. Акцијски капитал	6906480	6906480	0	0
301	2. Удели друштва са ограниченом одговорношћу	0	0	0	0
302	3. Улози	0	0	0	0
303	4. Државни капитал	0	0	0	0
304	5. Друштвени капитал	0	0	0	0
305	6. Задружни удели	0	0	0	0
306	7. Емисиона премија	525865	525865	0	0
309	8. Остали основни капитал	0	0	0	0
31	II. УПИСАНИ А НЕУПЛАЋЕНИ КАПИТАЛ	0	0	0	0
047 и 237	III. ОТКУПЉЕНЕ СОПСТВЕНЕ АКЦИЈЕ	500254	500254	0	0
32	IV. РЕЗЕРВЕ	656834	656834	0	0
330	V. РЕВАЛОРИЗАЦИОНЕ РЕЗЕРВЕ ПО ОСНОВУ РЕВАЛОРИЗАЦИЈЕ НЕМАТЕРИЈАЛНЕ ИМОВИНЕ, НЕКРЕТНИНА, ПОСТРОЈЕЊА И ОПРЕМЕ	2343238	2350680	-7442	-0,00317
33 осим 330	VI. НЕРЕАЛИЗОВАНИ ДОБИЦИ ПО ОСНОВУ ХАРТИЈА ОД ВРЕДНОСТИ И ДРУГИХ КОМПОНЕНТИ ОСТАЛОГ СВЕОБУХВАТНОГ РЕЗУЛТАТА (потражна салда рачуна групе 33 осим 330)	0	0	0	0
33 осим 330	VII. НЕРЕАЛИЗОВАНИ ГУБИЦИ ПО ОСНОВУ ХАРТИЈА ОД ВРЕДНОСТИ И ДРУГИХ КОМПОНЕНТИ ОСТАЛОГ СВЕОБУХВАТНОГ РЕЗУЛТАТА (дужева салда рачуна групе 33 осим 330)	2457	2457	0	0
34	VIII. НЕРАСПОРЕЂЕНИ ДОБИТАК	1527635	1906707	-379072	-0,19881
340	1. Нераспоређени добитак ранијих година	1523659	1906707	-383048	-0,2009
341	2. Нераспоређени добитак текуће године	3976	0	3976	0

SOJAPROTEIN AD BEČEJ – IZVEŠTAJ O POSLOVANJU ZA TREĆI KVARTAL I PRVIHDEVET MESECI 2017 god

	IX. УЧЕШЋЕ БЕЗ ПРАВА КОНТРОЛЕ	0	0	0	0
35	X. ГУБИТАК	98946	383049	-284103	-0,74169
350	1. Губитак ранијих година	0		0	0
351	2. Губитак текуће године	98946	383049	-284103	-0,74169
	Б. ДУГОРОЧНА РЕЗЕРВИСАЊА И ОБАВЕЗЕ (425+432)	21175	21175	0	0
40	I. ДУГОРОЧНА РЕЗЕРВИСАЊА	21175	21175	0	0
400	1. Резервисања за трошкове у гарантном року	0	0	0	0
401	2. Резервисања за трошкове обнављања природних богатстава	0	0	0	0
403	3. Резервисања за трошкове реструктурирања	0	0	0	0
404	4. Резервисања за накнаде и друге бенефиције запослених	21175	21175	0	0
405	5. Резервисања за трошкове судских спорова	0	0	0	0
402 и 409	6. Остала дугорочна резервисања	0	0	0	0
41	II. ДУГОРОЧНЕ ОБАВЕЗЕ	0	0	0	0
410	1. Обавезе које се могу конвертовати у капитал	0	0	0	0
411	2. Обавезе према матичним и зависним правним лицима	0	0	0	0
412	3. Обавезе према осталим повезаним правним лицима	0	0	0	0
413	4. Обавезе по емитованим хартијама од вредности у периоду дужем од годину дана	0	0	0	0
414	5. Дугорочни кредити и зајмови у земљи	0	0	0	0
415	6. Дугорочни кредити и зајмови у иностранству	0	0	0	0
416	7. Обавезе по основу финансијског лизинга	0	0	0	0
419	8. Остале дугорочне обавезе	0	0	0	0
498	В. ОДЛОЖЕНЕ ПОРЕСКЕ ОБАВЕЗЕ	442186	442186	0	0
42 до 49 (осим 402)	Г. КРАТКОРОЧНЕ ОБАВЕЗЕ (443+450+451+459+460+461+462)	11209479	11685496	-476017	-0,04074
42	I. КРАТКОРОЧНЕ ФИНАНСИЈСКЕ ОБАВЕЗЕ	9306571	9776940	-470369	-0,04811
420	1. Краткорочни кредити од матичних и зависних правних лица	0	0	0	0
421	2. Краткорочни кредити од осталих повезаних правних лица	0	123000	-123000	-1
422	3. Краткорочни кредити и зајмови у земљи	0	0	0	0
423	4. Краткорочни кредити и зајмови у иностранству	0	0	0	0
427	5. Обавезе по основу сталних средстава и средстава обустављеног пословања намењених продаји	0	0	0	0
424, 425, 426 и 429	6. Остале краткорочне финансијске обавезе	9306571	9653940	-347369	-0,03598
430	II. ПРИМЉЕНИ АВАНСИ, ДЕПОЗИТИ И КАУЦИЈЕ	19812	49668	-29856	-0,60111
43 осим 430	III. ОБАВЕЗЕ ИЗ ПОСЛОВАЊА	1341439	1591173	-249734	-0,15695
431	1. Добављачи - матична и зависна правна лица	16819	86099	-69280	-0,80466
432	2. Добављачи - матична и зависна правна лица у иностранству	0	0	0	0
433	3. Добављачи - остала повезана правна лица у земљи	54109	987731	-933622	-0,94522
434	4. Добављачи - остала повезана правна лица у иностранству	0	0	0	0
435	5. Добављачи у земљи	1233377	447276	786101	1,75753
436	6. Добављачи у иностранству	27253	70067	-42814	-0,61104
439	7. Остале обавезе из пословања	9881	0	9881	0
44, 45 и 46	IV. ОСТАЛЕ КРАТКОРОЧНЕ ОБАВЕЗЕ	440034	224241	215793	0,96233
47	V. ОБАВЕЗЕ ПО ОСНОВУ ПОРЕЗА НА ДОДАТУ ВРЕДНОСТ	0	0	0	0
48	VI. ОБАВЕЗЕ ЗА ОСТАЛЕ ПОРЕЗЕ, ДОПРИНОСЕ И ДРУГЕ ДАЖБИНЕ	0	1554	-1554	-1
49 осим 498	VII. ПАСИВНА ВРЕМЕНСКА РАЗГРАНИЧЕЊА	101623	41920	59703	1,42421
	Д. ГУБИТАК ИЗНАД ВИСИНЕ КАПИТАЛА	0	0	0	0
	Ђ. УКУПНА ПАСИВА	23031235	23609663	-578428	-0,0245
89	Е. ВАНБИЛАНСКА ПАСИВА	23389841	26484245	-3094404	-0,11684

SOJAPROTEIN AD BEČEJ – IZVEŠTAJ O POSLOVANJU ZA TREĆI KVARTAL I PRVIHDEVET MESECI 2017 god

Ostvarena proizvodnja

R.Br.	Naziv gotovog proizvoda	Količine u tonama		Razlika ostv.2017/ostv.2016	
		Ostv. 01.01-30.09.2017.	Ostv.01.01-30.09.2016	Količinska razlika	% razlika
1	Sirovo sojino ulje	30.109	32.528	-2.419	-7,44%
2	Sojina sačma	63.414	51.864	11.550	22,27%
3	Koncentrati	22.415	25.171	-2.756	-10,95%
4	BiG	9.532	11.809	-2.277	-19,28%
5	TSP	15.157	15.426	-269	-1,74%
6	TSP SPC	1.372	1.552	-180	-11,60%
7	Mix	75	132	-57	-43,18%
8	Soja vita	11	13	-2	-15,38%
9	Sojin lecitin	954	1.130	-176	-15,58%
10	Ostalo (ljuska+melasa+TSP SH)	19.706	28.451	-8.745	-30,74%
	UKUPNO:	162.745	168.076	-5.331	-3,17%

U period januar septembar 2017 god. prerađeno je 168.302 tona zrna soje što je manje za 5.358 tona u odnosu na isti period 2016 god. kada je prerađeno 173.660 tona. Proizvedeno je 162.745 tona gotovih proizvoda u odnosu na 168.076 t. koliko je proizvedeno u istom period 2016 god.

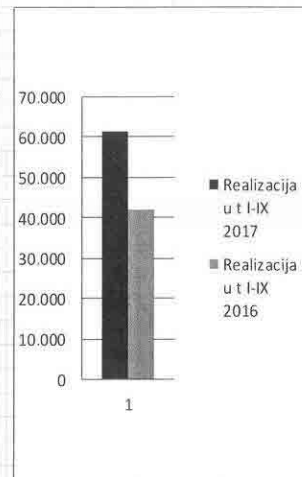
U period januar septembar 2017 god. u odnosu na isti period 2016 god. povećana je proizvodnja sojine sačme dok je došlo do smanjenje obima proizvodnje ostalih grupa proizvoda .

U mesecu januaru 2017 god. u pogonu heksanske ekstrakcije započete su i okončane aktivnosti na ugradnji, instalaciji, povezivanju i pokretanju novog ekstraktora. Taj planirani zastoj u vremenskom trajanju od 26 kalendarskih dana imao je za posledicu manji obim proizvodnje.

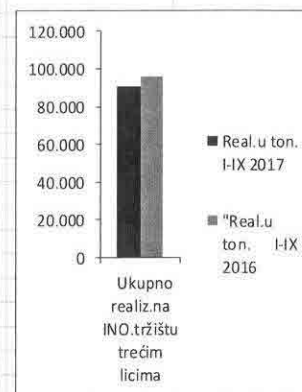
SOJAPROTEIN AD BEČEJ – IZVEŠTAJ O POSLOVANJU ZA TREĆI KVARTAL I PRVIHDEVET MESECI 2017 god

Realizacija gotovih proizvoda i trgovačke robe Sojaprotein-a (količinski t)

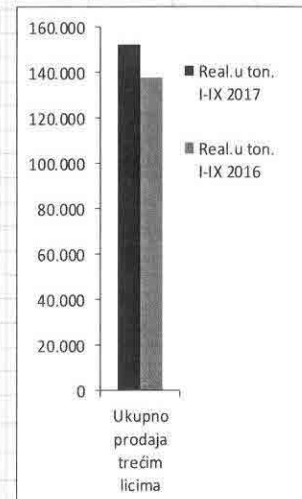
Naziv proizvoda	Realizacija u t I-IX 2017	Realizac. u t I-IX 2016	Razlika ostvareno 2016-2015	Razlika izražena u %	% učešća u real. 2017	% učešća u real. 2016
Sirovo sojino ulje	2.877	556	2.321	417,45%	1,89%	0,40%
Sojina sačma	13.142	16.870	-3.728	-22,10%	8,63%	40,00%
Sojin griz	0	98	-98	-100,00%	0,00%	0,23%
Koncentrati	3.418	3.353	65	1,94%	2,24%	7,95%
Brašna i grizevi	1.593	1.912	-319	-16,68%	1,05%	4,53%
Teksturirani sojini proizvodi	1.333	1.328	5	0,38%	0,88%	3,15%
TSP koncentrati	0	31	-31	-100,00%	0,00%	0,07%
Mix	29	46	-17	-36,96%	0,02%	0,11%
Soja vita proizvodi	7	14	-7	-50,00%	0,00%	0,03%
Lecitin	139	158	-19	-12,03%	0,09%	0,37%
Sojina ljuska	125	281	-156	-55,52%	0,08%	0,67%
Melasa	1.517	25	1.492	5968,00%	1,00%	0,06%
Ostali proizvodi	71	1.322	-1.251	-94,63%	0,05%	3,13%
Realiz.got.proizv.na DOM tržištu treća lica	24.251	25.994	-1.743	-6,71%	15,93%	18,82%
Tostovana sačma trgov.roba	0	1.551	-1.551	-100,00%	0,00%	1,12%
Sirovo sojino ulje trgovačka roba	106	0	106	0,00%	0,07%	0,00%
Mineralno đubrivo	18.526	14.630	3.896	26,63%	12,17%	10,59%
Sojino zmo	18.492	0	18.492	0,00%	12,15%	0,00%
Realizacija trgovačke robe	37.124	16.181	20.943	129,43%	24,38%	11,72%
Ukupno realiz.na DOM tržištu trećim licima	61.375	42.175	19.200	45,52%	40,31%	30,54%



Sirovo sojino ulje	26.742	29.301	-2.559	-8,73%	17,56%	21,22%
Sojina sačma	13.836	8.978	4.858	54,11%	9,09%	6,50%
Sojin griz	3.524	8.134	-4.610	-56,68%	2,31%	5,89%
Koncentrati	18.452	21.389	-2.937	-13,73%	12,12%	15,49%
Brašna i grizevi	8.862	8.895	-33	-0,37%	5,82%	6,44%
Teksturirani sojini proizv.	13.065	13.303	-238	-1,79%	8,58%	9,63%
TSP koncentrati	1.287	1.422	-135	-9,49%	0,85%	1,03%
Mix	57	77	-20	-25,97%	0,04%	0,06%
Soja vita proizvodi	0	0	0	0,00%	0,00%	0,00%
Lecitin	673	732	-59	-8,06%	0,44%	0,53%
Sojina ljuska	1.205	966	239	24,74%	0,79%	0,70%
Melasa	1.779	2.721	-942	-34,62%	1,17%	1,97%
Realiz.got.proizv.na INO tržištu treća lica	89.482	95.918	-6.436	-6,71%	58,77%	69,46%
Sirovo sojino ulje trgov.roba	1.399	0	1.399	0,00%	0,92%	0,00%
Realizacija trgovačke robe	1.399	0	1.399	0,00%	0,92%	0,00%
Ukupno realiz.na INO tržištu trećim licima	90.881	95.918	-5.037	-5,25%	59,69%	69,46%



Sirovo sojino ulje	29.619	29.857	-238	-0,80%	19,45%	21,62%
Sojina sačma	26.978	25.848	1.130	4,37%	17,72%	18,72%
Sojin griz	3.524	8.232	-4.708	-57,19%	2,31%	5,96%
Koncentrati	21.870	24.742	-2.872	-11,61%	14,36%	17,92%
Brašna i grizevi	10.455	10.807	-352	-3,26%	6,87%	7,83%
Teksturirani sojini proizvodi	14.398	14.631	-233	-1,59%	9,46%	10,60%
TSP koncentrati	1.287	1.453	-166	-11,42%	0,85%	1,05%
Mix	86	123	-37	-30,08%	0,06%	0,09%
Soja vita proizvodi	7	14	-7	-50,00%	0,00%	0,01%
Lecitin	812	890	-78	-8,76%	0,53%	0,64%
Sojina ljuska	1.330	1.247	83	6,66%	0,87%	0,90%
Melasa	3.296	2.746	550	20,03%	2,16%	1,99%
Ostali proizvodi	71	1.322	-1.251	-94,63%	0,05%	0,96%
Prodaja got.proizv.ukupno (bez pov.lica)	113.733	121.912	-8.179	-6,71%	74,70%	88,28%
Tostovana sačma trgov.roba	0	1.551	-1.551	-100,00%	0,00%	1,12%
Sirovo sojino ulje trgovačka roba	1.505	0	1.505	0,00%	0,99%	0,00%
Mineralno đubrivo	18.526	14.630	3.896	26,63%	0,00%	10,59%
Ostalo	18.492	0	18.492	0,00%	12,15%	0,00%
Prodaja trgovačke robe (bez pov.lica)	38.523	16.181	22.342	138,08%	25,30%	11,72%
Ukupno prodaja trećim licima	152.256	138.093	14.163	10,26%	100,00%	100,00%

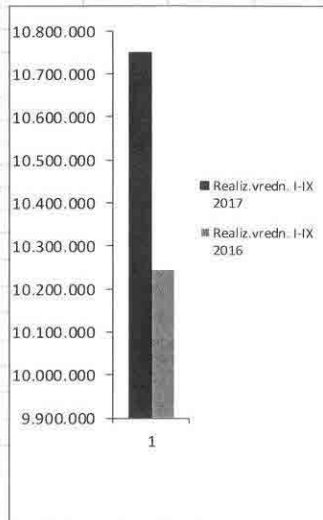
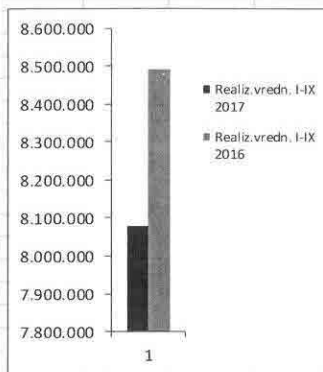
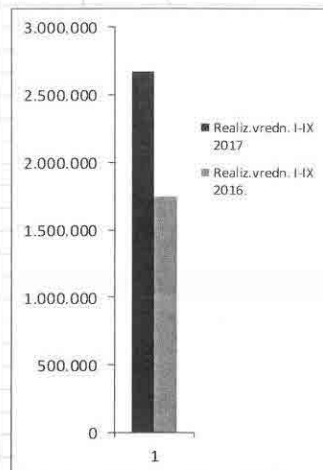


Realizacija gotovih proizvoda i trgovačke robe Sojaprotein-a (vrednosno 000 din.)

SOJAPROTEIN AD BEČEJ – IZVEŠTAJ O POSLOVANJU ZA TREĆI KVARTAL I PRVIHDEVET MESECI 2017 god

Realizacija gotovih proizvoda i trgovačke robe Sojaprotein-a (vrednosno 000 din.)

Naziv proizvoda	Realizacija u 000 rsd Jan.-sept. 2017	Realizac. u 000 rsd Jan.-sept. 2016	Razlika ostvareno 2017-2016	Razlika izražena u %	% učešća u real. 2017	% učešća u real. 2016
Sirovo sojino ulje	234.929	46.965	187.964	400,22%	2,19%	0,46%
Sojina sačma	673.404	744.522	-71.118	-9,55%	6,26%	42,57%
Sojin griz	0	5.405	-5.405	-100,00%	0,00%	0,31%
Koncentrati	310.777	298.194	12.583	4,22%	2,89%	17,05%
Brašna i grizevi	124.405	154.707	-30.302	-19,59%	1,16%	8,85%
Teksturirani sojini proizvodi	146.398	146.627	-229	-0,16%	1,36%	8,38%
TSP koncentrati	-18	3.465	-3.483	-100,52%	0,00%	0,20%
Mix	6.763	10.872	-4.109	-37,79%	0,06%	0,62%
Soja vita proizvodi	3.760	6.688	-2.928	-43,78%	0,03%	0,38%
Lecitin	22.611	25.689	-3.078	-11,98%	0,21%	1,47%
Sojina ljuska	1.940	4.483	-2.543	-56,73%	0,02%	0,26%
Melasa	11.477	10.525	952	9,05%	0,11%	0,60%
Ostali proizvodi	895	698	197	28,22%	0,01%	0,04%
Realiz.got.proizv.na DOM tržištu trećim licima	1.537.341	1.458.840	78.501	5,38%	14,30%	14,24%
Tostovana sačma trgov.roba	0	68.442	-68.442	-100,00%	0,00%	0,67%
Sirovo sojino ulje trgovačka roba	8.481	0	8.481	0,00%	0,08%	0,00%
Mineralno đubrivo	225.049	213.111	11.938	5,60%	2,09%	2,08%
Sojino zrno	889.550	2.057	887.493	43145,02%	8,27%	0,00%
Realizacija trgovačke robe na DOM tržištu	1.123.080	283.610	839.470	295,99%	10,45%	2,77%
Prihodi od real.usluga i ostali prih.	9.751	6.615	3.136	47,41%	0,09%	0,06%
Ukupno realiz.na DOM tržištu trećim licima	2.670.172	1.749.065	917.971	52,48%	24,75%	17,01%
Sirovo sojino ulje	2.316.513	2.479.407	-162.894	-6,57%	21,55%	24,21%
Sojina sačma	744.610	471.428	273.182	57,95%	6,93%	4,60%
Sojin griz	205.927	441.822	-235.895	-53,39%	1,92%	4,31%
Koncentrati	2.132.734	2.465.758	-333.024	-13,51%	19,84%	24,07%
Brašna i grizevi	764.889	763.328	1.561	0,20%	7,11%	7,45%
Teksturirani sojini proizv.	1.385.720	1.424.425	-38.705	-2,72%	12,89%	13,91%
TSP koncentrati	246.931	270.702	-23.771	-8,78%	2,30%	2,64%
Mix	13.694	18.912	-5.218	-27,59%	0,13%	0,18%
Soja vita proizvodi	3	0	3	0,00%	0,00%	0,00%
Lecitin	115.402	116.819	-1.417	-1,21%	1,07%	1,14%
Sojina ljuska	19.232	13.990	5.242	37,47%	0,18%	0,14%
Melasa	17.639	27.136	-9.497	-35,00%	0,16%	0,26%
Realiz.got.proizv.na INO tržištu trećim licima	7.963.294	8.493.727	-530.433	-6,24%	74,07%	82,92%
Sirovo sojino ulje trgov.roba	117.125	0	117.125	0,00%	1,09%	0,00%
Realizacija trgovačke robe	117.125	0	117.125	0,00%	1,09%	0,00%
Ukupno realiz.na INO tržištu trećim licima	8.080.419	8.493.727	-413.308	-4,87%	75,16%	82,92%
Sirovo sojino ulje	2.551.442	2.526.372	25.070	0,99%	23,73%	24,66%
Sojina sačma	1.418.014	1.215.950	202.064	16,62%	13,19%	11,87%
Sojin griz	205.927	447.227	-241.300	-53,95%	1,92%	4,37%
Koncentrati	2.443.511	2.763.952	-320.441	-11,59%	22,73%	26,98%
Brašna i grizevi	889.294	918.035	-28.741	-3,13%	8,27%	8,96%
Teksturirani sojini proizvodi	1.532.118	1.571.052	-38.934	-2,48%	14,25%	15,34%
TSP koncentrati	246.913	274.167	-27.254	-9,94%	2,30%	2,68%
Mix	20.457	29.784	-9.327	-31,32%	0,19%	0,29%
Soja vita proizvodi	3.763	6.688	-2.925	-43,74%	0,04%	0,07%
Lecitin	138.013	142.508	-4.495	-3,15%	1,28%	1,39%
Sojina ljuska	21.172	18.473	2.699	14,61%	0,20%	0,18%
Melasa	29.116	37.661	-8.545	-22,69%	0,27%	0,37%
Ostali proizvodi	895	698	197	28,22%	0,01%	0,01%
Prodaja got.proizv.ukupno (bez pov.lica)	9.500.635	9.952.567	-451.932	-4,54%	88,37%	97,17%
Tostovana sačma trgovačka roba	0	68.442	-68.442	-100,00%	0,00%	0,67%
Sirovo sojino ulje trgovačka roba	125.606	0	125.606	0,00%	1,17%	0,00%
Mineralno đubrivo	225.049	213.111	11.938	5,60%	0,00%	2,08%
Ostalo	889.550	2.057	887.493	43145,02%	8,27%	0,02%
Prodaja trgovačke robe (bez pov.lica)	1.240.205	283.610	956.595	337,29%	11,54%	2,77%
Prihodi od real.usluga i ostali prihodi	9.751	6.615	3.136	47,41%	0,09%	0,06%
Ukupno prodaja trećim licima	10.750.591	10.242.792	507.799	4,96%	100,00%	100,00%



SOJAPROTEIN AD BEČEJ – IZVEŠTAJ O POSLOVANJU ZA TREĆI KVARTAL I PRVIHDEVET MESECI 2017 god

„POSLOVANJE SA POVEZANIM PRAVNIM LICIMA

Obim, struktura i vrednost prodaje gotovih proizvoda povezanim pravnim licima u periodu januar-septembar 2017god. u odnosu na januar – septembar 2016 god.

NAZIV GRUPE PROIZVODA	Realizacija (t) Jan.- sept. 2017	Realizacija (t) Jan.- sept. 2016	% povećanja/smanjenja	Realizacija (000 rsd) Jan.- sept. 2017	Realizacija (000 rsd) Jan.- sept. 2016	% povećanja/smanjenja
Prodaja - Intercompany	36.676	17.112	114,33%	1.509.122	780.165	93,44%
Sirovo sojino ulje	134	1.228	-89,09%	12.279	99.433	-87,65%
Sojina sačma	32.698	11.205	191,82%	1.288.975	481.106	167,92%
Koncentrati	1.269	479	164,93%	120.903	46.493	160,05%
Brašna i grizevi	172	95	81,05%	10.136	5.352	89,39%
Teksturirani sojini proizvodi	735	1.096	-32,94%	58.911	86.163	-31,63%
TSP koncentrati	9	14	-35,71%	927	1.305	-28,97%
Lecitin	0	0	0,00%	0	0	0,00%
Sojina ljuska	1.409	1.878	-24,97%	14.740	19.734	-25,31%
TSP SH suv	0	91	0,00%	0	3.998	0,00%
Melasa	250	341	-26,69%	2.251	3.071	-26,70%
Ostalo	0	685	-100,00%	0	33.510	-100,00%
Prihodi od usluga				76.295	150.925	-49,45%

Obim, struktura i vrednost prodaje trgovačke robe povezanim pravnim licima u periodu januar-septembar 2017 god. u odnosu na period januar-septembar 2016 god

	Realizacija (t) I-IX 2017	Realizacija (t) I-IX 2016	Realizacija (000 rsd) I-IX 2017	Realizacija (000 rsd) I-IX 2016
Trgovačka roba	17.688	93.296	673.851	4.489.686
Zrno soje	13.614	92.284	633.543	4.444.410
Mineralno đubrivo	0	0	0	0
Sirovo sojino ulje	28	0	2.570	0
Tostovana sačma	0	1012	81	45.276
Suncokretova ljuska	4.046	0	37.657	0

U ukupnoj prodaji gotovih proizvoda u period januar-septembar 2017 god., promet sa povezanim pravnim licima meren naturalnim pokazateljima učestvuje sa 24,38 % (u istom periodu prethodne godine 11,27%) a vrednosno učešće u prihodima od prodaje proizvoda iznosi 13,71% (u istom period prethodne godine 6,12%).

Obim prometa trgovačkom robom sa povezanim licima u periodu januar-septembar 2017 god. manji je nego u istom period prethodne godine. Opredeljenje Društva je da se prvenstveno bavi proizvodnjom sopstvenog cor biznisa i stvaranjem uslova za što veću realizaciju gotovih proizvoda. Promet gotovih proizvoda i trgovačke robe sa povezanim pravnim licima obavlja se po tržišnim uslovima kako po pitanju cena tako i po pitanju uslova isporuke.

**SOJAPROTEIN AD BEČEJ – IZVEŠTAJ O POSLOVANJU ZA TREĆI KVARTAL I PRVIHDEVET
MESECI 2017 god**

Stanje potraživanja od povezanih pravnih lica:

	U hiljadama dinara	
	30.septembar 2017	31.decembar 2016
Potraživanja	6.386.821	5.096.661
Potraživanja za kamatu	1.174.595	1.187.186
Ostala kratkoročna potraživanja	0	39.541
Kratkoročni finansijski plasmani	16.506	680.974
Aktivna vremenska razgraničenja	7.495	0
Ukupno povezana lica	7.585.417	7.004.362

Stanje obaveza prema povezanim pravnim licima:

	30.sept 2017	31.decembar 2016
Obaveze prema dobavljačima	70.928	1.073.830
Ostale obaveze - kamate	0	1.279
Obaveze za kratkor.zajmove	0	123.000
Pasivna vrem. razgraničenja	2.356	-
Ukupno povezana lica	73.284	1.198.109

Poslovanje sa povezanim pravnim licima obavlja se po tržišnim uslovima a nastale promene u transakcijama u odnosu na transakcije navedene u poslednjem godišnjem izveštaju ogledaju se u povećanju potraživanja po osnovu prometa robe i usluga, smanjenju potraživanja za kamate, smanjenju kratkoročnih finansijskih plasmana, smanjenju salda obaveza prema povezanim pravnim licima u odnosu na stanje na dan 31.12.2016 god. Stanje potraživanja po osnovu prometa proizvoda, robe i usluga povezano je sa stanjem obaveza prema povezanim licima budući da se kupovina zrna soje jednim delom finansira prodajom sojine sačme, odnosno da se obaveza za isporučeno zrno soje zatvara u razmeni za sojinu sačmu (drugi deo obaveza za isporučeno zrno soje izmiruje se uplatom sredstava na tekući račun dobavljača povezanog pravnog lica). Smanjenje kratkoročnih finansijskih plasmana nastalo je usled većeg priliva sredstava po osnovu povraćaja kratkoročnih finansijskih plasmana u odnosu na odlive sredstava. Po osnovu potraživanja za kratkoročne finansijske plasmane u period januar septemba 2017 obračunata je kamata povezanim licima u vrednosti 7.495 hilj.rsd.

INVESTICIONA ULAGANJA UPRAVOJ POLOVINI 2017. GODINE

U cilju očuvanja visokog kvaliteta proizvoda, unapređenja i optimalizacije pojedinih faza proizvodnog procesa u Sojaproteinu se kontinuirano ulaže u CAPEX investicije. U toku 2016 godine zaokružen je planirani deo kapitalnih ulaganja a u 2017. godini planira se nastavak investicionih ulaganja u cilju obezbeđivanja održivosti i usavršavanja proizvodnih procesa, ispunjavanja zahteva najstrožijih standarda kvaliteta i daljem unapređenju kvaliteta proizvoda, pre svega visoko profitabilnih proizvoda za ljudsku ishranu..

Ukupna vrednost ulaganja u period januar septembar 2017 god. na osnovu knjigovodstvenih podataka iznosi 207.517 hilj.rsd. a najveći pojedinačni iznos investicionog ulaganja odnosi se na CAPEX zamena ekstraktora sa opremom u iznosu cca 51 mlo.rsd. čija finalizacija i puštanje u rad je izvršena u mesecu januaru tekuće godine.

KVALIFIKACIONA STRUKTURA ZAPOSLENIH

Na dan 30.09.2017 godine Sojaprotein ima 380 zaposlenih sa sledećom kvalifikacionom strukturom:

Godine staža	Stručna sprema						Ukupno
	NKV	KV	SSS	VKV	VŠS	VSS	
0-10	4	60	34	0	7	18	123
10-20	6	30	16	0	8	17	77
20-30	14	19	39	0	6	8	86
30+	12	12	50	11	6	3	94
Ukupno	36	121	139	11	27	46	380

ZAŠTITA ŽIVOTNE SREDINE

U periodu januar septembar 2017. godine Društvo je realizovalo uobičajene planirane aktivnosti iz oblasti zaštite životne sredine koje imaju za cilj očuvanja bezbednosti i zdravlja zaposlenih na radu. Uspešno je završena resertifikaciona provera OHSAS 18001 gde je izdat sertifikat od strane sertifikacione kuće SGS o usaglašenosti sa navedenim standardom za bezbednost i zdravlje na radu.

U sektoru kontrole kvaliteta početkom godine postavljeni su ciljevi za 2017 god. koji obuhvataju sisteme kvaliteta (ISO 22000, HCCP, ISO 9001, GMP +), bezbednosti i zdravlja na radu (OHSAS 18001) i zaštitu životne sredine (ISO 14001). Obnovljen je Kosher sertifikat za standardni proizvodni program. Uspešno je završena sertifikacija prema CSQA standardu u kojoj su učestvovali Victoria Logistic zajedno sa proizvođačima soje. U ovom period uspešno je obnovljen VALID IT sertifikat za standardni proizvodni program. Krajem septembra je obnovljen Halal sertifikat I HFCE Halal sertifikat, izdat od strane Halal Food Council of Europe. Sektor kontrole kvaliteta aktivno učestvuje u prikupljanju dokumentacije za izdavanje Health sertifikata od strane Ministarstva poljoprivrede i zaštite životne sredine. U toku izveštajnog perioda sprovedeno je više audita od strane stalnih i potencijalnih kupaca. U saradnji sa ostalim sektorima aktivno se priprema za resertifikacione provere FSSC/ISO 22000, ISO 9001 I ISO 14001 standarda. U toku godine je urađena interna obuka radnika prema SEDEX-u I ponovljene su obuke u skladu sa ostalim standardima. Proces audita dobavljača ambalaže se odvija po utvrđenoj dinamici.

AKTIVNOSTI DRUŠTVA NA POLJU ISTRAŽIVANJA I RAZVOJA

Društvo se na polju istraživanja i razvoja koristi dostignućima dostupnim na tržištu kao i u dosadašnjem periodu. Težište razvojne politike je usmereno na primenu sojinih proteinskih koncentrata u ishrani ljudi i životinja. Ovim je obuhvaćen razvoj portfolija proizvoda, koji se bazira na što efikasnijoj i isplativijoj primeni i plasmanu nusproizvoda, razvoju visoko kvalitetnih stočnih hraniva, kao i razvoju visoko kvalitetnih proizvoda namenjenih za ljudsku ishranu. Cilj razvoja je proizvodnja čiji standardi kvaliteta nisu lako dostupni u portfoliju proizvoda konkurencije, a koja je izvesna zbog veoma kvalitetne sirovine.

INFORMACIJE O OTKUPU SOPSTVENIH AKCIJA, ODNOSNO UDELA

Istorijski posmatrano, otkup sopstvenih akcija Sojaprotein A.D. Bečej otpočeo je u 2012 god. kada je na vanrednoj sednici Skupštine društva, koja je održana dana 25.12.2012 godine, doneta Odluka o sticanju i raspolaganju imovinom velike vrednosti na osnovu koje je nesaglasnim akcionarima onuđen otkup akcija. U toku 2013 i 2014 godine nastavljen je proces sticanja sopstvenih

akcija od nesaglasnih akcionara na organizovanom tržištu. Na dan 31.12.2014 god. Sojaprotein AD poseduje, uključujući i ranije stečene sopstvene akcije, ukupno 905.220 sopstvenih akcija, što iznosi 6,08% od ukupnog broja akcija sa pravom glasa.

Na sednici Skupštine koja je održana dana 22.01.2015 god. doneta je Odluka o otkupu sopstvenih akcija od nesaglasnih akcionara čija realizacija je otpočela u mesecu aprilu 2015 god.

Na dan 31.03.2016 god. Sojaprotein a.d. poseduje 1.102.391 sopstvenih akcija, odnosno 7,40% od ukupnog broja akcija sa pravom glasa.

POSTOJANJE OGRANAKA

Društvo nema posebne ogranke.

VRSTE FINANSIJSKIH INSTRUMENTATA KOJI SU ZNAČAJNI ZA PROCENU FINANSIJSKOG POLOŽAJA DRUŠTVA ICILJEVI I POLITIKA VEZANO ZA UPRAVLJANJE FINANSIJSKIM RIZICIMA (POLITIKA ZAŠTITE)

Finansijski instrumenti obuhvataju finansijska sredstva i finansijske obaveze.

Osnovni finansijski instrumenti Društva su gotovina i gotovinski ekvivalenti, potraživanja, finansijski plasmani koji nastaju direktno iz poslovanja Društva, kao i dugoročni zajmovi, obaveze prema dobavljačima i ostale obaveze čija je osnovna namena finansiranje tekućeg poslovanja Društva.

Finansijski rizici uključuju tržišni rizik (devizni i kamatni), kreditni rizik i rizik likvidnosti. Društvo ne koristi nikakve finansijske instrumente kako bi izbeglo uticaj finansijskih rizika na poslovanje iz razloga što takvi instrumenti nisu u širokoj upotrebi niti postoji organizovano tržište takvih instrumenata u Republici Srbiji. Istovremeno postoji izloženost Društva promenama cena inputa, prvenstveno osnovne sirovine- zrna soje a budući da je Društvo pretežni izvoznik sojinih proizvoda na ino tržištu podleže rizicima deviznih fluktuacija.

Tržišni rizik

U svom poslovanju Društvo je izloženo finansijskim rizicima od promena kursa stranih valuta i promena kamatnih stopa. Izloženost tržišnom riziku se sagledava preko analize senzitivnosti. Nije bilo značajnijih promena u izloženosti Društva tržišnom riziku, niti u načinu na koji Društvo upravlja ili meri taj rizik.

Devizni rizik

Društvo je izloženo deviznom riziku prvenstveno preko gotovine i gotovinskih ekvivalenata, potraživanja od kupaca, finansijskih plasmana, dugoročnih kredita i obaveza prema dobavljačima koji su denominovani u stranoj valuti. Društvo ne koristi posebne finansijske instrumente kao zaštitu od rizika, obzirom da u Republici Srbiji takvi instrumenti nisu uobičajeni.

Društvo je najvećim delom osetljivo na promene deviznog kursa evra (EUR) i američkog dolara (USD). Stopa osetljivosti od 10% se koristi pri internom prikazivanju deviznog rizika i predstavlja procenu rukovodstva razumno očekivanih promena u kursovima stranih valuta. Analiza osetljivosti uključuje samo nenamirena potraživanja i obaveze iskazane u stranoj valuti i usklađuje njihovo prevođenje na kraju perioda za promenu od 10% u kursovima stranih valuta. Pozitivan broj iz tabele ukazuje na povećanje rezultata tekućeg perioda u slučajevima kada dinar devalvira u odnosu na valutu o kojoj se radi u okolnostima kada je stanje sredstava veće od stanja obaveza. U slučaju aprecijacije dinara za 10% u odnosu na datu stranu valutu, uticaj na rezultat tekućeg perioda bio bi suprotan onom iskazanom u prethodnom slučaju.

SOJAPROTEIN AD BEČEJ – IZVEŠTAJ O POSLOVANJU ZA TREĆI KVARTAL I PRVIHDEVET MESECI 2017 god

U hiljadama dinara

	30. septembar 2017	31. decembar 2016
EUR valuta	-830.869	-721.608
USD valuta	16.853	19.401
	-814.016	-702.206

Povećanje deviznog rizika u odnosu na 31.12.2016 god. nastalo je kao posledica promene kursa, smanjenja stanja sredstava i povećanja stanja obaveza na dan 30.09.2017 god. u odnosu na stanje na dan 31.12.2016 god..

Rizik od promene kamatnih stopa

Društvo je izloženo riziku od promene kamatnih stopa na sredstva i obaveze kod kojih je kamatna stopa varijabilna. Ovaj rizik zavisi od finansijskog tržišta te Društvo nema na raspolaganju instrumente kojim bi ublažilo njegov uticaj.

Za sredstva i obaveze sa varijabilnom stopom, analiza se uspostavlja pod pretpostavkom da je preostali iznos sredstava i obaveza na datum bilansa stanja bio nepromenjen u toku cele godine. Povećanje ili smanjenje od 1% predstavlja, od strane rukovodstva, procenu realno moguće promene u kamatnim stopama. Da je kamatna stopa 1% viša/niša, a sve ostale varijable ostanu nepromenjene, društvo bi ostvarilo operativni dobitak/ gubitak u zavisnosti od vrednosti stanja sredstava i obavezaza koje su definisane varijabilne kamatne stope. Ovakva situacija se pripisuje izloženosti Društva koja je zasnovana na varijabilnim kamatnim stopama koje se obračunavaju na dugoročne kredita.

Kreditni rizik

Upravljanje potraživanjima od kupaca

Društvo je izloženo kreditnom riziku koji predstavlja rizik da dužnici neće biti u mogućnosti da dugovanja prema Društvu izmire u potpunosti i na vreme, što bi imalo za rezultat finansijski gubitak za Društvo. Izloženost Društva ovom riziku ograničena je na iznos potraživanja od kupaca na dan bilansa.

U hiljadama dinara

	Bruto izloženost		Ispravka vrednost		Neto izloženost	
	30.09.2017	31.12.2016	30.9.2017	31.12.2016	30.9.2017	31.12.2016
Nedospela potraživanja	1.046.985	1.543.681			1.046.985	1.543.681
Dospela ispravljena potraživanja	369.350	373.975	-369.350	-373.975	0	0
Dospela neispravljena potraž.	6.738.043	5.203.513			6.738.043	5.203.513
	8.154.378	7.121.169	-369.350	-373.975	7.785.028	6.747.194

Nedospela potraživanja

U ukupnim potraživanjima nedospela potraživanja od kupaca iskazana na dan 30.09.2017. godine iznose 1.046.985 hiljada dinara najvećim delom seodnose na potraživanja od kupaca po osnovu prodaje sirovog sojinog ulja, sojine sačme, sojinih teksturata, brašana od soje, sojinih koncentrata. Ova potraživanja dospevaju uglavnom u roku od 60 dana nakon datuma fakture, u zavisnosti od ugovorenih rokova plaćanja.

Dospela, ispravljena potraživanja

Preduzeće je u prethodnim periodima obezvređilo potraživanja za dospela potraživanja od kupaca u iznosu od 369.350 hiljada dinara, za koja je Društvo utvrdilo da je došlo do promene u kreditnoj sposobnosti komitenata.

Dospela, neispravljena potraživanja

Društvo nije obezvređilo dospela potraživanja iskazana na dan 30.09.2017. godine u iznosu od 6.738.043 hiljada dinara obzirom da nije utvrđena promena u kreditnoj sposobnosti komitenata, kao i da se ta potraživanja uglavnom odnose na potraživanja od povezanih pravnih lica, deo potraživanja za sojino ulje, sojinu sačmu, TSP, BiG i sojine koncentrate na odloženo plaćanje, te da rukovodstvo Društva smatra da će ukupna sadašnja vrednost ovih potraživanja biti naplaćena.

Upravljanje obavezama prema dobavljačima

Obaveze prema dobavljačima na dan 30.09.2017. godine iskazane su u iznosu od 1.341.439 hiljada dinara. Dobavljači ne zaračunavaju zateznu kamatu na dospele obaveze, pri čemu Društvo dospele obaveze prema dobavljačima, saglasno politici upravljanja finansijskim rizicima, izmiruje u ugovorenom roku.

Rizik likvidnosti

Društvo upravlja rizikom likvidnosti održavajući odgovarajuće novčane rezerve kontinuiranim praćenjem planiranog i stvarnog novčanog toka, kao i održavanjem adekvatnog odnosa dospeća finansijskih sredstava i obaveza.

PORESKI RIZICI

Poreski zakoni Republike Srbije se često različito tumače i predmet su čestih izmena. Tumačenje poreskih zakona od strane poreskih vlasti u odnosu na transakcije i aktivnosti Društva mogu se razlikovati od tumačenja rukovodstva. Kao rezultat iznetog, transakcije mogu biti osporene od strane poreskih vlasti i Društvu može biti određen dodatni iznos poreza, kazni i kamata. Period zastarelosti poreske obaveze je pet godina. To praktično znači da poreske vlasti imaju pravo da odrede plaćanje neizmirenih obaveza u roku od pet godina od kada je obaveza nastala.

VAŽNIJI POSLOVNI DOGAĐAJI NAKON ISTEKA IZVEŠTAJNOG PERIODA

Nakon izveštajnog perioda nije bilo značajnijih poslovnih događaja koje treba obelodaniti.

OČEKIVANI RAZVOJ DRUŠTVA U NAREDNOM PERIODU, PROMENE U POSLOVNIM POLITIKAMA DRUŠTVA I GLAVNI RIZICI I PRETNJE KOJIMA JE POSLOVANJE DRUŠTVA IZLOŽENO

U 2017. godini Društvo je nastavilo sa investicionim ulaganjima kojima se usavršavaju proizvodni procesi, odnosno kojima se unapređuju njihova održivost. Rezultati ovih ulaganja ostvaruju se u daljem unapređenju kvaliteta proizvoda i to pre svega sofisticiranih i visoko profitabilnih proizvoda za ljudsku ishranu, radi ispunjavanja zahteva najstrožijih standarda kvaliteta. Pored ovoga, u tekućoj godini izvršena su ulaganja u povećanje kapaciteta za isporuku proizvoda za ishranu životinja u rinfuzi. Društvo je izvršilo i ulaganja u povećanje efikasnosti kotlovske postrojenja u cilju dalje optimizacije energetske efikasnosti.

U toku je prva, pripremna faza investiranja u novu, specijalizovanu liniju za proizvodnju određenih vrsta proteinskih proizvoda za ljudsku ishranu, kojima će se proširiti asortiman, a procena je da će efekti ove investicije doprineti rastu volumena prodaje, uz povoljan uticaj na profitabilnost kompanije.

Društvo je u 2015. i 2016. godini realizovalo investicije, usmerene na povećanje kapaciteta prerade zrna soje. Sa tim u vezi, tokom ove I narednih godina očekuju se efekti ekonomije obima, unapređenja efikasnosti proizvodnje i podizanje kvaliteta proizvoda. U sitom periodu završena je i investicija u pogonu sojinih proteinskih koncentrata, usled čega se očekuje dodatno poboljšanje svojstava ovih, najprofitabilnijih proizvoda Društva, koji se koriste u proizvodima ljudske ishrane. na čemu baziramo očekivanja da će, u ovom segmentu asortimana Sojaprotein AD, biti načinjen dodatni iskorak u delu realizovanih količina i ostvarenih prihoda, odnosno dobiti.

Intenzivirana je proizvodnja sojine sačme visokog sadržaja proteina (48%), gotovo celokupno za izvoz na zapadnoevropsko tržište, gde se očekuje nastavak trenda osvajanja ovog tržišta, započet u drugoj polovini protekle godine. Takođe, u delu proizvodnje sojine sačme Sojaprotein će zadržati leadersko mesto u snabdevanju domaćeg tržišta ovim proizvodom.

Društvo svoju energetske politiku bazira na korišćenju obnovljivih izvora energije optimizaciji energetske nezavisnosti i efikasnosti u proizvodnji i korišćenju energije. Ovim se smanjuje potrošnja fosilnih goriva i emisija ugljen-dioksida, u skladu sa politikom očuvanja životne sredine.

Društvo je u uslovima slabijeg prinosa soje roda 2017 godine uspešno izvršilo otkup sirovine, u količinama dovoljnim za celogodišnju preradu i realizaciju ciljeva poslovne politike u cilju maksimiziranja prihoda i profita od prodaje proizvoda.

Sojaprotein raspolaže savremenom tehnološkom opremom najpoznatijih svetskih proizvođača. Posebna pažnja je posvećena stalnom praćenju inovacija i primeni novih saznanja u preradi soje. Takođe, brojni auditi kupaca i zaključci istih, dokazuju da su naši proizvodni, organizacioni, kvalitativni i bezbednosni aspekti procesa koji se odvijaju u kompaniji, potpuno usaglašeni sa zahtevima i standardima tržišta na kojima nastupamo, uključujući ona najzahtevnija.

U Bečeju, 31.10.2017

Zakonski zastupnik

Siniša Košutić
Generalni direktor



IZJAVA LICA ODGOVORNIH ZA SASTAVLJANJE KVARTALNOG IZVEŠTAJA

Prema našem najboljem saznanju, kvartalni finansijski izveštaj za III kvartal 2017. godine sa podacima za period januar – septembar 2017. godine, sastavljen je uz primenu odgovarajućih međunarodnih standarda finansijskog izveštavanja i daje istinite i objektivne podatke o imovini, obavezama, finansijskom položaju i poslovanju, dobitima i gubicima, tokovima gotovine i promenama na kapitalu javnog društva, .

Lica odgovorna za sastavljanje godišnjeg izveštaja:

“Sojaprotein” A.D. Bečej, Industrijska br.1, 21220 Bečej

Generalni direktor Siniša Košutić



Šef računovodstva: oec. Anđelković Dragana

