

# Попуњава правно лице - предузетник

Матични број 07105681

Шифра делатности 3109

ПИБ 100549457

Назив SIMPO AD VRANJE

Седиште Врање, Радничка 12

## БИЛАНС СТАЊА

на дан 31.12.2017. године

- у хиљадама динара -

Група рачуна, рачун	ПОЗИЦИЈА	АОП	Напомена број	Износ		
				Текућа година	Претходна година	
					Крајње стање 20__.	Почетно стање 01.01.20__.
1	2	3	4	5	6	7
	<b>АКТИВА</b>					
00	<b>А. УПИСАНИ А НЕУПЛАЋЕНИ КАПИТАЛ</b>	0001				
	<b>Б. СТАЛНА ИМОВИНА (0003 + 0010 + 0019 + 0024 + 0034)</b>	0002		9364039	13599993	15102298
01	<b>I. НЕМАТЕРИЈАЛНА ИМОВИНА (0004 + 0005 + 0006 + 0007 + 0008 + 0009)</b>	0003		15402	33373	37135
010 и део 019	1. Улагања у развој	0004				
011, 012 и део 019	2. Концесије, патенти, лиценце, робне и услугне марке, софтвер и остала права	0005		15402	33373	37135
013 и део 019	3. Гудвил	0006				
014 и део 019	4. Остала нематеријална имовина	0007				
015 и део 019	5. Нематеријална имовина у припреми	0008				
016 и део 019	6. Аванси за нематеријалну имовину	0009				
02	<b>II. НЕКРЕТНИНЕ, ПОСТРОЈЕЊА И ОПРЕМА (0011 + 0012 + 0013 + 0014 + 0015 + 0016 + 0017 + 0018)</b>	0010		7216987	6125729	7467342
020, 021 и део 029	1. Земљиште	0011		439379	269161	264074
022 и део 029	2. Грађевински објекти	0012		5512816	4627479	5896541
023 и део 029	3. Постројења и опрема	0013		440425	423751	495931
024 и део 029	4. Инвестиционе некретнине	0014		799210	750999	765362
025 и део 029	5. Остале некретнине, постројења и опрема	0015				
026 и део 029	6. Некретнине, постројења и опрема у припреми	0016		25157	54339	45434
027 и део 029	7. Улагања на туђим некретнинама, постројењима и опреми	0017				
028 и део 029	8. Аванси за некретнине, постројења и опрему	0018				
03	<b>III. БИОЛОШКА СРЕДСТВА (0020 + 0021 + 0022 + 0023)</b>	0019		0	0	0
030, 031 и део 039	1. Шуме и вишегодишњи засади	0020				
032 и део 039	2. Основно стадо	0021				

Група рачуна, рачун	ПОЗИЦИЈА	АОП	Напомена број	Износ		
				Текућа година	Претходна година	
					Крајње стање 20__.	Почетно стање 01.01.20__.
1	2	3	4	5	6	7
13	4. Роба	0048		157	1915	2251
14	5. Стална средства намењена продаји	0049			1240234	1240355
15	6. Плаћени аванси за залихе и услуге	0050		36791	22004	46446
20	II. ПОТРАЖИВАЊА ПО ОСНОВУ ПРОДАЈЕ (0052 + 0053 + 0054 + 0055 + 0056 + 0057 + 0058)	0051		507011	1204422	1389170
200 и део 209	1. Купци у земљи - матична и зависна правна лица	0052		127208	511964	1000365
201 и део 209	2. Купци у иностранству - матична и зависна правна лица	0053		245728	389953	237584
202 и део 209	3. Купци у земљи - остала повезана правна лица	0054		1253	987	1218
203 и део 209	4. Купци у иностранству - остала повезана правна лица	0055				
204 и део 209	5. Купци у земљи	0056		103017	57651	39142
205 и део 209	6. Купци у иностранству	0057		29805	243867	110861
206 и део 209	7. Остала потраживања по основу продаје	0058				
21	III. ПОТРАЖИВАЊА ИЗ СПЕЦИФИЧНИХ ПОСЛОВА	0059			213762	16592
22	IV. ДРУГА ПОТРАЖИВАЊА	0060		32544	41349	33638
236	V. ФИНАНСИЈСКА СРЕДСТВА КОЈА СЕ ВРЕДНУЈУ ПО ФЕР ВРЕДНОСТИ КРОЗ БИЛАНС УСПЕХА	0061				
23 осим 236 и 237	VI. КРАТКОРОЧНИ ФИНАНСИЈСКИ ПЛАСМАНИ (0063 + 0064 + 0065 + 0066 + 0067)	0062		16574	799758	40696
230 и део 239	1. Краткорочни кредити и пласмани - матична и зависна правна лица	0063			767405	4335
231 и део 239	2. Краткорочни кредити и пласмани - остала повезана правна лица	0064				
232 и део 239	3. Краткорочни кредити и зајмови у земљи	0065		16574	32353	36361
233 и део 239	4. Краткорочни кредити и зајмови у иностранству	0066				
234, 235, 238 и део 239	5. Остали краткорочни финансијски пласмани	0067				
24	VII. ГОТОВИНСКИ ЕКВИВАЛЕНТИ И ГОТОВИНА	0068		70941	268073	105952
27	VIII. ПОРЕЗ НА ДОДАТУ ВРЕДНОСТ	0069			30836	1643
28 осим 288	IX. АКТИВНА ВРЕМЕНСКА РАЗГРАНИЧЕЊА	0070		22049	26268	17598
	<b>Д. УКУПНА АКТИВА = ПОСЛОВНА ИМОВИНА (0001 + 0002 + 0042 + 0043)</b>	0071		10725941	18823050	18951925
88	<b>Ђ. ВАНБИЛАНСНА АКТИВА</b>	0072		2145021	671481	513568

Група рачуна, рачун	ПОЗИЦИЈА	АОП	Напомена број	Износ		
				Текућа година	Претходна година	
					Крајње стање 20__	Почетно стање 01.01.20__
1	2	3	4	5	6	7
037 и део 039	3. Биолошка средства у припреми	0022				
038 и део 039	4. Аванси за биолошка средства	0023				
04. осим 047	IV. ДУГОРОЧНИ ФИНАНСИЈСКИ ПЛАСМАНИ (0025 + 0026 + 0027 + 0028 + 0029 + 0030 + 0031 + 0032 + 0033)	0024		2081113	7387473	7543474
040 и део 049	1. Учешћа у капиталу зависних правних лица	0025		2081113	6406033	6562034
041 и део 049	2. Учешћа у капиталу придружених правних лица и заједничким подухватима	0026				
042 и део 049	3. Учешћа у капиталу осталих правних лица и друге хартије од вредности расположиве за продају	0027				
део 043, део 044 и део 049	4. Дугорочни пласмани матичним и зависним правним лицима	0028			981440	981440
део 043, део 044 и део 049	5. Дугорочни пласмани осталим повезаним правним лицима	0029				
део 045 и део 049	6. Дугорочни пласмани у земљи	0030				
део 045 и део 049	7. Дугорочни пласмани у иностранству	0031				
046 и део 049	8. Хартије од вредности које се држе до доспећа	0032				
048 и део 049	9. Остали дугорочни финансијски пласмани	0033				
05	V. ДУГОРОЧНА ПОТРАЖИВАЊА (0035 + 0036 + 0037 + 0038 + 0039 + 0040 + 0041)	0034		50537	53418	54347
050 и део 059	1. Потраживања од матичног и зависних правних лица	0035				
051 и део 059	2. Потраживања од осталих повезаних лица	0036				
052 и део 059	3. Потраживања по основу продаје на робни кредит	0037		50537	53418	54115
053 и део 059	4. Потраживање за продају по уговорима о финансијском лизингу	0038				232
054 и део 059	5. Потраживања по основу јемства	0039				
055 и део 059	6. Спорна и сумњива потраживања	0040				
056 и део 059	7. Остала дугорочна потраживања	0041				
288	<b>В. ОДЛОЖЕНА ПОРЕСКА СРЕДСТВА</b>	0042				45604
	<b>Г. ОБРТНА ИМОВИНА (0044 + 0051 + 0059 + 0060 + 0061 + 0062 + 0068 + 0069 + 0070)</b>	0043		1361902	5223057	3804023
Класа 1	I. ЗАЛИХЕ (0045 + 0046 + 0047 + 0048 + 0049 + 0050)	0044		712783	2638589	2198734
10	1. Материјал, резервни делови, алат и ситан инвентар	0045		227793	452003	356115
11	2. Недовршена производња и недовршене услуге	0046		96905	73669	75746
12	3. Готови производи	0047		351137	848764	477821

Група рачуна, рачун	ПОЗИЦИЈА	АОП	Напомена број	Износ		
				Текућа година	Претходна година	
					Крајње стање ____ 20__.	Почетно стање 01.01.20__.
1	2	3	4	5	6	7
	<b>ПАСИВА</b>					
	<b>А. КАПИТАЛ (0402 + 0411 - 0412 + 0413 + 0414 + 0415 - 0416 + 0417 + 0420 - 0421) ≥ 0 = (0071 - 0424 - 0441 - 0442)</b>	0401			4215977	4663965
30	I. ОСНОВНИ КАПИТАЛ (0403 + 0404 + 0405 + 0406 + 0407 + 0408 + 0409 + 0410)	0402		9910689	9910689	9910689
300	1. Акцијски капитал	0403		9901835	9729945	9729945
301	2. Удели друштва с ограниченом одговорношћу	0404				
302	3. Улози	0405				
303	4. Државни капитал	0406				
304	5. Друштвени капитал	0407			171890	171890
305	6. Задружни удели	0408				
306	7. Емисиона премија	0409				
309	8. Остали основни капитал	0410		8854	8854	8854
31	II. УПИСАНИ А НЕУПЛАЋЕНИ КАПИТАЛ	0411				
047 и 237	III. ОТКУПЉЕНЕ СОПСТВЕНЕ АКЦИЈЕ	0412				
32	IV. РЕЗЕРВЕ	0413				
330	V. РЕВАЛОРИЗАЦИОНЕ РЕЗЕРВЕ ПО ОСНОВУ РЕВАЛОРИЗАЦИЈЕ НЕМАТЕРИЈАЛНЕ ИМОВИНЕ, НЕКРЕТНИНА, ПОСТРОЈЕЊА И ОПРЕМЕ	0414		5667438	4133760	4581898
33 осим 330	VI. НЕРЕАЛИЗОВАНИ ДОБИЦИ ПО ОСНОВУ ХАРТИЈА ОД ВРЕДНОСТИ И ДРУГИХ КОМПОНЕНТИ ОСТАЛОГ СВЕОБУХВАТНОГ РЕЗУЛТАТА (потражна салда рачуна групе 33 осим 330)	0415				161139
33 осим 330	VII. НЕРЕАЛИЗОВАНИ ГУБИЦИ ПО ОСНОВУ ХАРТИЈА ОД ВРЕДНОСТИ И ДРУГИХ КОМПОНЕНТИ ОСТАЛОГ СВЕОБУХВАТНОГ РЕЗУЛТАТА (дуговна салда рачуна групе 33 осим 330)	0416				5139
34	VIII. НЕРАСПОРЕЂЕНИ ДОБИТАК (0418 + 0419)	0417		0	0	0
340	1. Нераспоређени добитак ранијих година	0418				
341	2. Нераспоређени добитак текуће године	0419				
	IX. УЧЕШЋЕ БЕЗ ПРАВА КОНТРОЛЕ	0420				
35	X. ГУБИТАК (0422 + 0423)	0421		21376797	9828472	9984622
350	1. Губитак ранијих година	0422		14335853	9543650	9657919
351	2. Губитак текуће године	0423		7040944	284822	326703
	<b>Б. ДУГОРОЧНА РЕЗЕРВИСАЊА И ОБАВЕЗЕ (0425 + 0432)</b>	0424		6211066	4787846	6342476

Група рачуна, рачун	ПОЗИЦИЈА	АОП	Напомена број	Износ		
				Текућа година	Претходна година	
					Крајње стање _____ 20__.	Почетно стање 01.01.20__.
1	2	3	4	5	6	7
40	I. ДУГОРОЧНА РЕЗЕРВИСАЊА (0426 + 0427 + 0428 + 0429 + 0430 + 0431)	0425		693118	0	0
400	1. Резервисања за трошкове у гарантном року	0426				
401	2. Резервисања за трошкове обнављања природних богатстава	0427				
403	3. Резервисања за трошкове реструктурирања	0428				
404	4. Резервисања за накнаде и друге бенефиције запослених	0429				
405	5. Резервисања за трошкове судских спорова	0430		693118		
402 и 409	6. Остала дугорочна резервисања	0431				
41	II. ДУГОРОЧНЕ ОБАВЕЗЕ (0433 + 0434 + 0435 + 0436 + 0437 + 0438 + 0439 + 0440)	0432		5517948	4787846	6342476
410	1. Обавезе које се могу конвертовати у капитал	0433		3831955	3494622	3494622
411	2. Обавезе према матичним и зависним правним лицима	0434				
412	3. Обавезе према осталим повезаним правним лицима	0435				
413	4. Обавезе по емитованим хартијама од вредности у периоду дужем од годину дана	0436				
414	5. Дугорочни кредити и зајмови у земљи	0437		1685993	1293224	2760788
415	6. Дугорочни кредити и зајмови у иностранству	0438				
416	7. Обавезе по основу финансијског лизинга	0439				
419	8. Остале дугорочне обавезе	0440			0	87066
498	<b>В. ОДЛОЖЕНЕ ПОРЕСКЕ ОБАВЕЗЕ</b>	0441				
42 до 49 (осим 498)	<b>Г. КРАТКОРОЧНЕ ОБАВЕЗЕ (0443 + 0450 + 0451 + 0459 + 0460 + 0461 + 0462)</b>	0442		10313545	9819227	7945484
42	I. КРАТКОРОЧНЕ ФИНАНСИЈСКЕ ОБАВЕЗЕ (0444 + 0445 + 0446 + 0447 + 0448 + 0449)	0443		4473210	5203760	3509544
420	1. Краткорочни кредити од матичних и зависних правних лица	0444				
421	2. Краткорочни кредити од осталих повезаних правних лица	0445				
422	3. Краткорочни кредити и зајмови у земљи	0446		3837888	4558987	2858621
423	4. Краткорочни кредити и зајмови у иностранству	0447			0	

Група рачуна, рачун	ПОЗИЦИЈА	АОП	Напомена број	Износ		
				Текућа година	Претходна година	
					Крајње стање _____ 20__.	Почетно стање 01.01.20__.
1	2	3	4	5	6	7
427	5. Обавезе по основу сталних средстава и средстава обустављеног пословања намењених продаји	0418				
424, 425, 426 и 429	6. Остале краткорочне финансијске обавезе	0449		635322	644773	650923
430	II. ПРИМЉЕНИ АВАНСИ, ДЕПОЗИТИ И КАУЦИЈЕ	0450		54578	24704	31848
43 осим 430	III. ОБАВЕЗЕ ИЗ ПОСЛОВАЊА (0452 + 0453 + 0454 + 0455 + 0456 + 0457 + 0458)	0451		1303489	1388732	1455896
431	1. Добављачи - матична и зависна правна лица у земљи	0452		20707	18081	29596
432	2. Добављачи - матична и зависна правна лица у иностранству	0453			716	
433	3. Добављачи - остала повезана правна лица у земљи	0454		510286	555400	567732
434	4. Добављачи - остала повезана правна лица у иностранству	0455				
435	5. Добављачи у земљи	0456		755866	781462	805694
436	6. Добављачи у иностранству	0457		16430	28116	33189
439	7. Остале обавезе из пословања	0458		200	4957	19685
44, 45 и 46	IV. ОСТАЛЕ КРАТКОРОЧНЕ ОБАВЕЗЕ	0459		4017118	2850448	2585877
47	V. ОБАВЕЗЕ ПО ОСНОВУ ПОРЕЗА НА ДОДАТУ ВРЕДНОСТ	0460		2558		6166
48	VI. ОБАВЕЗЕ ЗА ОСТАЛЕ ПОРЕЗЕ, ДОПРИНОСЕ И ДРУГЕ ДАЖБИНЕ	0461		460924	343217	356153
49 осим 498	VII. ПАСИВНА ВРЕМЕНСКА РАЗГРАНИЧЕЊА	0462		1668	8366	
	<b>Д. ГУБИТАК ИЗНАД ВИСИНЕ КАПИТАЛА (0412 + 0416 + 0421 - 0420 - 0417 - 0415 - 0414 - 0413 - 0411 - 0402) ≥ 0 = (0441 + 0424 + 0442 - 0071) ≥ 0</b>	0463		5798670		
	<b>Ђ. УКУПНА ПАСИВА (0424 + 0442 + 0441 + 0401 - 0463) ≥ 0</b>	0464		10725941	18823050	18951925
89	<b>Е. ВАНБИЛАНСНА ПАСИВА</b>	0465		2145021	671481	513568

у \_\_\_\_\_

дана \_\_\_\_\_ 20\_\_ године



Законски заступник

*[Handwritten signature]*

# Попуњава правно лице - предузетник

Матични број 07105681

Шифра делатности 3109

ПИБ 100549457

Назив SIMPO AD VRANJE

Седиште Врање, Радничка 12

## БИЛАНС УСПЕХА

за период од 01.01.2017. до 31.12.2017. године


- у хиљадама динара -

Група рачуна, рачун	ПОЗИЦИЈА	АОП	Напомена број	Износ	
				Текућа година	Претходна година
1	2	3	4	5	6
	<b>ПРИХОДИ ИЗ РЕДОВНОГ ПОСЛОВАЊА</b>				
60 до 65, осим 62 и 63	<b>A. ПОСЛОВНИ ПРИХОДИ (1002 + 1009 + 1016 + 1017)</b>	1001		2161765	1838598
60	<b>I. ПРИХОДИ ОД ПРОДАЈЕ РОБЕ (1003 + 1004 + 1005 + 1006 + 1007 + 1008)</b>	1002		18780	18081
600	1. Приходи од продаје робе матичним и зависним правним лицима на домаћем тржишту	1003			
601	2. Приходи од продаје робе матичним и зависним правним лицима на иностраном тржишту	1004			
602	3. Приходи од продаје робе осталим повезаним правним лицима на домаћем тржишту	1005			
603	4. Приходи од продаје робе осталим повезаним правним лицима на иностраном тржишту	1006			
604	5. Приходи од продаје робе на домаћем тржишту	1007		3879	4057
605	6. Приходи од продаје робе на иностраном тржишту	1008		14901	14024
61	<b>II. ПРИХОДИ ОД ПРОДАЈЕ ПРОИЗВОДА И УСЛУГА (1010 + 1011 + 1012 + 1013 + 1014 + 1015)</b>	1009		2103821	1777697
610	1. Приходи од продаје производа и услуга матичним и зависним правним лицима на домаћем тржишту	1010		233800	295766
611	2. Приходи од продаје производа и услуга матичним и зависним правним лицима на иностраном тржишту	1011			
612	3. Приходи од продаје производа и услуга осталим повезаним правним лицима на домаћем тржишту	1012			
613	4. Приходи од продаје производа и услуга осталим повезаним правним лицима на иностраном тржишту	1013			
614	5. Приходи од продаје производа и услуга на домаћем тржишту	1014		1302150	929520
615	6. Приходи од продаје готових производа и услуга на иностраном тржишту	1015		567871	552411
64	<b>III. ПРИХОДИ ОД ПРЕМИЈА, СУБВЕНЦИЈА, ДОТАЦИЈА, ДОНАЦИЈА И СЛ.</b>	1016			
65	<b>IV. ДРУГИ ПОСЛОВНИ ПРИХОДИ</b>	1017		39164	42820

Група рачуна, рачун	ПОЗИЦИЈА	АОП	Напомена број	Износ	
				Текућа година	Претходна година
1	2	3	4	5	6
	<b>РАСХОДИ ИЗ РЕДОВНОГ ПОСЛОВАЊА</b>				
50 до 55, 62 и 63	<b>Б. ПОСЛОВНИ РАСХОДИ</b> (1019 - 1020 - 1021 + 1022 + 1023 + 1024 + 1025 + 1026 + 1027 + 1028 + 1029) ≥ 0	1018		4449974	2447236
50	I. НАБАВНА ВРЕДНОСТ ПРОДАТЕ РОБЕ	1019		25131	14160
62	II. ПРИХОДИ ОД АКТИВИРАЊА УЧИНАКА И РОБЕ	1020		2727	4346
630	III. ПОВЕЋАЊЕ ВРЕДНОСТИ ЗАЛИХА НЕДОВРШЕНИХ И ГОТОВИХ ПРОИЗВОДА И НЕДОВРШЕНИХ УСЛУГА	1021		23236	368530
631	IV. СМАЊЕЊЕ ВРЕДНОСТИ ЗАЛИХА НЕДОВРШЕНИХ И ГОТОВИХ ПРОИЗВОДА И НЕДОВРШЕНИХ УСЛУГА	1022		499385	
51 осим 513	V. ТРОШКОВИ МАТЕРИЈАЛА	1023		1467371	1054757
513	VI. ТРОШКОВИ ГОРИВА И ЕНЕРГИЈЕ	1024		159400	153941
52	VII. ТРОШКОВИ ЗАРАДА, НАКНАДА ЗАРАДА И ОСТАЛИ ЛИЧНИ РАСХОДИ	1025		1115213	1097188
53	VIII. ТРОШКОВИ ПРОИЗВОДНИХ УСЛУГА	1026		159132	120042
540	IX. ТРОШКОВИ АМОРТИЗАЦИЈЕ	1027		184273	224492
541 до 549	X. ТРОШКОВИ ДУГОРОЧНИХ РЕЗЕРВИСАЊА	1028		693118	
55	XI. НЕМАТЕРИЈАЛНИ ТРОШКОВИ	1029		172914	155532
	<b>В. ПОСЛОВНИ ДОБИТАК (1001 - 1018) ≥ 0</b>	1030			
	<b>Г. ПОСЛОВНИ ГУБИТАК (1018 - 1001) ≥ 0</b>	1031		2288209	608638
66	<b>Д. ФИНАНСИЈСКИ ПРИХОДИ (1033 + 1038 + 1039)</b>	1032		189829	99246
66, осим 662, 663 и 664	I. ФИНАНСИЈСКИ ПРИХОДИ ОД ПОВЕЗАНИХ ЛИЦА И ОСТАЛИ ФИНАНСИЈСКИ ПРИХОДИ (1034 + 1035 + 1036 + 1037)	1033		0	0
660	1. Финансијски приходи од матичних и зависних правних лица	1034			
661	2. Финансијски приходи од осталих повезаних правних лица	1035			
665	3. Приходи од учешћа у добитку придружених правних лица и заједничких подухвата	1036			
669	4. Остали финансијски приходи	1037			
662	II. ПРИХОДИ ОД КАМАТА (ОД ТРЕЋИХ ЛИЦА)	1038		20988	81658
663 и 664	III. ПОЗИТИВНЕ КУРСНЕ РАЗЛИКЕ И ПОЗИТИВНИ ЕФЕКТИ ВАЛУТНЕ КЛАУЗУЛЕ (ПРЕМА ТРЕЋИМ ЛИЦИМА)	1039		168841	17588
56	<b>Ђ. ФИНАНСИЈСКИ РАСХОДИ (1041 + 1046 + 1047)</b>	1040		570832	308561
56, осим 562, 563 и 564	I. ФИНАНСИЈСКИ РАСХОДИ ИЗ ОДНОСА СА ПОВЕЗАНИМ ПРАВНИМ ЛИЦИМА И ОСТАЛИ ФИНАНСИЈСКИ РАСХОДИ (1042 + 1043 + 1044 + 1045)	1041		0	0
560	1. Финансијски расходи из односа са матичним и зависним правним лицима	1042			



Група рачуна, рачун	ПОЗИЦИЈА	АОП	Напомена број	Износ	
				Текућа година	Претходна година
1	2	3	4	5	6
561	2. Финансијски расходи из односа са осталим повезаним правним лицима	1043			
565	3. Расходи од учешћа у губитку придружених правних лица и заједничких подухвата	1044			
566 и 569	4. Остали финансијски расходи	1045			
562	II. РАСХОДИ КАМАТА (ПРЕМА ТРЕЋИМ ЛИЦИМА)	1046		538530	226975
563 и 564	III. НЕГАТИВНЕ КУРСНЕ РАЗЛИКЕ И НЕГАТИВНИ ЕФЕКТИ ВАЛУТНЕ КЛАУЗУЛЕ (ПРЕМА ТРЕЋИМ ЛИЦИМА)	1047		32302	81586
	<b>Е. ДОБИТАК ИЗ ФИНАНСИРАЊА (1032 - 1040)</b>	1048			
	<b>Ж. ГУБИТАК ИЗ ФИНАНСИРАЊА (1040 - 1032)</b>	1049		381003	209315
683 и 685	<b>З. ПРИХОДИ ОД УСКЛАЂИВАЊА ВРЕДНОСТИ ОСТАЛЕ ИМОВИНЕ КОЈА СЕ ИСКАЗУЈЕ ПО ФЕР ВРЕДНОСТИ КРОЗ БИЛАНС УСПЕХА</b>	1050		13152	221707
583 и 585	<b>И. РАСХОДИ ОД УСКЛАЂИВАЊА ВРЕДНОСТИ ОСТАЛЕ ИМОВИНЕ КОЈА СЕ ИСКАЗУЈЕ ПО ФЕР ВРЕДНОСТИ КРОЗ БИЛАНС УСПЕХА</b>	1051		3909313	30434
67 и 68, осим 683 и 685	<b>Ј. ОСТАЛИ ПРИХОДИ</b>	1052		243915	568519
57 и 58, осим 583 и 585	<b>К. ОСТАЛИ РАСХОДИ</b>	1053		676882	181057
	<b>Л. ДОБИТАК ИЗ РЕДОВНОГ ПОСЛОВАЊА ПРЕ ОПОРЕЗИВАЊА (1030 - 1031 + 1048 - 1049 + 1050 - 1051 + 1052 - 1053)</b>	1054			
	<b>Љ. ГУБИТАК ИЗ РЕДОВНОГ ПОСЛОВАЊА ПРЕ ОПОРЕЗИВАЊА (1031 - 1030 + 1049 - 1048 + 1051 - 1050 + 1053 - 1052)</b>	1055		6998340	239218
69-59	<b>М. НЕТО ДОБИТАК ПОСЛОВАЊА КОЈЕ СЕ ОБУСТАВЉА, ЕФЕКТИ ПРОМЕНЕ РАЧУНОВОДСТВЕНЕ ПОЛИТИКЕ И ИСПРАВКА ГРЕШАКА ИЗ РАНИЈИХ ПЕРИОДА</b>	1056			
59-69	<b>Н. НЕТО ГУБИТАК ПОСЛОВАЊА КОЈЕ СЕ ОБУСТАВЉА, РАСХОДИ ПРОМЕНЕ РАЧУНОВОДСТВЕНЕ ПОЛИТИКЕ И ИСПРАВКА ГРЕШАКА ИЗ РАНИЈИХ ПЕРИОДА</b>	1057		42604	
	<b>Њ. ДОБИТАК ПРЕ ОПОРЕЗИВАЊА (1054 - 1055 + 1056 - 1057)</b>	1058			
	<b>О. ГУБИТАК ПРЕ ОПОРЕЗИВАЊА (1055 - 1054 + 1057 - 1056)</b>	1059		7040944	239218
	<b>П. ПОРЕЗ НА ДОБИТАК</b>				
721	I. ПОРЕСКИ РАСХОД ПЕРИОДА	1060			
део 722	II. ОДЛОЖЕНИ ПОРЕСКИ РАСХОДИ ПЕРИОДА	1061			45604
део 722	III. ОДЛОЖЕНИ ПОРЕСКИ ПРИХОДИ ПЕРИОДА	1062			
723	<b>Р. ИСПЛАЋЕНА ЛИЧНА ПОДАРОК НА ПОСЛОДАВЦА</b>	1063			

Група рачуна, рачун	ПОЗИЦИЈА	АОП	Напомена број	Износ	
				Текућа година	Претходна година
1	2	3	4	5	6
	<b>С. НЕТО ДОБИТАК</b> (1058 - 1059 - 1060 - 1061 + 1062 - 1063)	1064			
	<b>Т. НЕТО ГУБИТАК</b> (1059 - 1058 + 1060 + 1061 - 1062 + 1063)	1065		7040944	284822
	<b>I. НЕТО ДОБИТАК КОЈИ ПРИПАДА МАЊИНСКИМ УЛАГАЧИМА</b>	1066			
	<b>II. НЕТО ДОБИТАК КОЈИ ПРИПАДА ВЕЋИНСКОМ ВЛАСНИКУ</b>	1067			
	<b>III. НЕТО ГУБИТАК КОЈИ ПРИПАДА МАЊИНСКИМ УЛАГАЧИМА</b>	1068			
	<b>IV. НЕТО ГУБИТАК КОЈИ ПРИПАДА ВЕЋИНСКОМ ВЛАСНИКУ</b>	1069			
	<b>V. ЗАРАДА ПО АКЦИЈИ</b>				
	1. Основна зарада по акцији	1070			
	2. Умањена (разводњена) зарада по акцији	1071			
<p>у _____</p> <p>дана _____ 20____ године</p> <p style="text-align: center;">М.П.</p> <div style="display: flex; justify-content: space-between;">  <div style="text-align: right;"> <p>Законски заступник</p> <p><i>[Signature]</i></p> </div> </div>					

Образац прописан Правилником о садржини и форми обавештења о финансијском извештају за привредна друштва, задруге и предузетнике ("Службени гласник РС", бр. 95/2014 и 144/2014)

# Попуњава правно лице - предузетник

Матични број 07105681

Шифра делатности 3109

ПИБ 100549457

Назив SIMPO AD VRANJE

Седиште Врање, Радничка 12

## ИЗВЕШТАЈ О ТОКОВИМА ГОТОВИНЕ

за период од 01.01.2017. до 31.12.2017. године

- у хиљадама динара -

Позиција	ЛОП	Износ	
		Текућа година	Претходна година
1	2	3	4
<b>A. ТОКОВИ ГОТОВИНЕ ИЗ ПОСЛОВНИХ АКТИВНОСТИ</b>			
I. Приливи готовине из пословних активности (1 до 3)	3001	2781022	2889134
1. Продаја и примљени аванси	3002	2639904	2715309
2. Примљене камате из пословних активности	3003	60770	81658
3. Остали приливи из редовног пословања	3004	80348	92167
II. Одливи готовине из пословних активности (1 до 5)	3005	3046197	4210133
1. Исплате добављачима и дати аванси	3006	1874239	3066270
2. Зараде, накнаде зарада и остали лични расходи	3007	1130329	958795
3. Плаћене камате	3008		109365
4. Порез на добитак	3009		
5. Одливи по основу осталих јавних прихода	3010	41629	75703
III. Нето прилив готовине из пословних активности (I-II)	3011		
IV. Нето одлив готовине из пословних активности (II-I)	3012	265175	1320999
<b>Б. ТОКОВИ ГОТОВИНЕ ИЗ АКТИВНОСТИ ИНВЕСТИРАЊА</b>			
I. Приливи готовине из активности инвестирања (1 до 5)	3013	78735	1297923
1. Продаја акција и удела (нето приливи)	3014		
2. Продаја нематеријалне имовине, некретнина, постројења, опреме и биолошких средстава	3015	78735	534853
3. Остали финансијски пласмани (нето приливи)	3016		763070
4. Примљене камате из активности инвестирања	3017		
5. Примљене дивиденде	3018		
II. Одливи готовине из активности инвестирања (1 до 3)	3019	49068	39167
1. Куповина акција и удела (нето одливи)	3020		
2. Куповина нематеријалне имовине, некретнина, постројења, опреме и биолошких средстава	3021	49068	39167
3. Остали финансијски пласмани (нето одливи)	3022		
III. Нето прилив готовине из активности инвестирања (I-II)	3023	29667	1258756
IV. Нето одлив готовине из активности инвестирања (II-I)	3024		

Позиција	КОП	Износ	
		Текућа година	Претходна година
1	2	3	4
<b>В. ТОКОВИ ГОТОВИНЕ ИЗ АКТИВНОСТИ ФИНАНСИРАЊА</b>			
I. Приливи готовине из активности финансирања (1 до 5)	3025	623542	754768
1. Увећање основног капитала	3026		
2. Дугорочни кредити (нето приливи)	3027		
3. Краткорочни кредити (нето приливи)	3028	286209	693057
4. Остале дугорочне обавезе	3029	337333	
5. Остале краткорочне обавезе	3030		61711
II. Одливи готовине из активности финансирања (1 до 6)	3031	584711	505686
1. Откуп сопствених акција и удела	3032		
2. Дугорочни кредити (одливи)	3033	575260	499536
3. Краткорочни кредити (одливи)	3034		
4. Остале обавезе (одливи)	3035	9451	6150
5. Финансијски лизинг	3036		
6. Исплаћене дивиденде	3037		
III. Нето прилив готовине из активности финансирања (I-II)	3038	38831	249082
IV. Нето одлив готовине из активности финансирања (II-I)	3039		
<b>Г. СВЕГА ПРИЛИВ ГОТОВИНЕ (3001 + 3013 + 3025)</b>	3040	3483299	4941825
<b>Д. СВЕГА ОДЛИВ ГОТОВИНЕ (3005 + 3019 + 3031)</b>	3041	3679976	4754986
<b>Ђ. НЕТО ПРИЛИВ ГОТОВИНЕ (3040 - 3041)</b>	3042		186839
<b>Е. НЕТО ОДЛИВ ГОТОВИНЕ (3041 - 3040)</b>	3043	196677	
<b>Ж. ГОТОВИНА НА ПОЧЕТКУ ОБРАЧУНСКОГ ПЕРИОДА</b>	3044	268073	105952
<b>З. ПОЗИТИВНЕ КУРСНЕ РАЗЛИКЕ ПО ОСНОВУ ПРЕРАЧУНА ГОТОВИНЕ</b>	3045		17050
<b>И. НЕГАТИВНЕ КУРСНЕ РАЗЛИКЕ ПО ОСНОВУ ПРЕРАЧУНА ГОТОВИНЕ</b>	3046	455	41768
<b>Ј. ГОТОВИНА НА КРАЈУ ОБРАЧУНСКОГ ПЕРИОДА (3042 - 3043 + 3044 + 3045 - 3046)</b>	3047	70941	268073
у _____			
дана _____ 20 _____ године			



Законски заступник  
*[Signature]*

# Попуњава правно лице - предузетник

Матични број 07105681

Шифра делатности 3109

ПИБ 100549457

Назив SIMPO AD VRANJE

Седиште Врње, Радничка 12

## ИЗВЕШТАЈ О ПРОМЕНАМА НА КАПИТАЛУ

за период од 01.01.2017. до 31.12.2017. године

- у хиљадама динара -

Редни број	ОПИС	Компоненте капитала					
		АОП	30	АОП	31	АОП	32
			Основни капитал		Уписани а неуплаћени капитал		Резерве
1	2		3		4		5
1	Почетно стање претходне године на дан 01.01. _____						
	а) дуговни салдо рачуна	4001		4019		4037	
	б) потражни салдо рачуна	4002	9910689	4020		4038	
2	Исправка материјално значајних грешака и промена рачуноводствених политика						
	а) исправке на дуговној страни рачуна	4003		4021		4039	
	б) Исправке на потражној страни рачуна	4004		4022		4040	
3	Кориговано почетно стање претходне године на дан 01.01. _____						
	а) кориговани дуговни салдо рачуна (1а + 2а - 2б) ≥ 0	4005		4023		4041	
	б) кориговани потражни салдо рачуна (1б - 2а + 2б) ≥ 0	4006	9910689	4024		4042	
4	Промене у претходној _____ години						
	а) промет на дуговној страни рачуна	4007		4025		4043	
	б) промет на потражној страни рачуна	4008		4026		4044	
5	Стање на крају претходне године 31.12. _____						
	а) дуговни салдо рачуна (3а + 4а - 4б) ≥ 0	4009		4027		4045	
	б) потражни салдо рачуна (3б - 4а + 4б) ≥ 0	4010	9910689	4028		4046	
6	Исправка материјално значајних грешака и промена рачуноводствених политика						
	а) исправке на дуговној страни рачуна	4011		4029		4047	
	б) исправке на потражној страни рачуна	4012		4030		4048	
7	Кориговано почетно стање текуће године на дан 01.01. _____						
	а) кориговани дуговни салдо рачуна (5а + 6а - 6б) ≥ 0	4013		4031		4049	
	б) кориговани потражни салдо рачуна (5б - 6а + 6б) ≥ 0	4014	9910689	4032		4050	

Редни број	ОПИС	Компоненте капитала					
		30		31		32	
		ЛОП	Основни капитал	ЛОП	Уписани и неуплаћени капитал	ЛОП	Резерве
1	2		3		4		5
	<b>Промене у текућој _____ години</b>						
8	а) промет на дуговој страни рачуна	4015	171890	4033		4051	
	б) промет на потражној страни рачуна	4016	171890	4034		4052	
	<b>Стање на крају текуће године 31.12. _____</b>						
9	а) дуговни салдо рачуна (7а + 8а - 8б) ≥ 0	4017		4035		4053	
	б) потражни салдо рачуна (7б - 8а + 8б) ≥ 0	4018	9910689	4036		4054	

Редни Број	ОПИС	Компоненте капитала					
		АОП	35	АОП	047 и 237	АОП	34
			Губитак		Откупљене сопствене акције		Нераспоређени добитак
1	2		6		7		8
1	Почетно стање претходне године на дан 01.01.____						
	а) дуговни салдо рачуна	4055	9984622	4073		4091	
	б) потражни салдо рачуна	4056		4074		4092	
2	Исправка материјално значајних грешака и промена рачуноводствених политика						
	а) исправке на дуговој страни рачуна	4057		4075		4093	
	б) исправке на потражној страни рачуна	4058		4076		4094	
3	Кориговано почетно стање претходне године на дан 01.01. ____						
	а) кориговани дуговни салдо рачуна ( $1a + 2a - 2b$ ) $\geq 0$	4059	9984622	4077		4095	
	б) кориговани потражни салдо рачуна ( $1b - 2a + 2b$ ) $\geq 0$	4060		4078		4096	
4	Промене у претходној ____ години						
	а) промет на дуговој страни рачуна	4061	299732	4079		4097	
	б) промет на потражној страни рачуна	4062	455882	4080		4098	
5	Стање на крају претходне године 31.12. ____						
	а) дуговни салдо рачуна ( $3a + 4a - 4b$ ) $\geq 0$	4063	9828472	4081		4099	
	б) потражни салдо рачуна ( $3b - 4a + 4b$ ) $\geq 0$	4064		4082		4100	
6	Исправка материјално значајних грешака и промена рачуноводствених политика						
	а) исправке на дуговој страни рачуна	4065		4083		4101	
	б) исправке на потражној страни рачуна	4066		4084		4102	
7	Кориговано почетно стање текуће године на дан 01.01. ____						
	а) кориговани дуговни салдо рачуна ( $5a + 6a - 6b$ ) $\geq 0$	4067	9828472	4085		4103	
	б) кориговани потражни салдо рачуна ( $5b - 6a + 6b$ ) $\geq 0$	4068		4086		4104	

Редни Број	ОПИС	Компоненте капитала					
		35		047 и 237		34	
		АОП	Губитак	АОП	Откупљене сопствене акције	АОП	Нераспоређени добитак
1	2		6		7		8
	<b>Промене у текућој _____ години</b>						
8	а) промет на дуговој страни рачуна	4069	11833377	4087		4105	
	б) промет на потражној страни рачуна	4070	285052	4088		4106	
	<b>Стање на крају текуће године 31.12. _____</b>						
9	а) дуговни салдо рачуна (7а + 8а - 8б) ≥ 0	4071	21376797	4089		4107	
	б) потражни салдо рачуна (7б - 8а + 8б) ≥ 0	4072		4090		4108	



Редни број	ОПИС	Компоненте осталог резултата						
		330		331		332		
		АОП	Ревалоризационе резерве	АОП	Актуарски добици или губици	АОП	Добици или губици по основу улагања у власничке инструменте капитала	
1	2		9		10		11	
1	Почетно стање претходне године на дан 01.01. _____							
	а) дуговни салдо рачуна	4109		4127		4145		
	б) потражни салдо рачуна	4110	4581898	4128	161139	4146		
2	Исправка материјално значајних грешака и промена рачуноводствених политика							
	а) исправке на дуговној страни рачуна	4111		4129		4147		
	б) исправке на потражној страни рачуна	4112		4130		4148		
3	Кориговано почетно стање претходне године на дан 01.01. _____							
	а) кориговани дуговни салдо рачуна $(1a + 2a - 26) \geq 0$	4113		4131		4149		
	б) кориговани потражни салдо рачуна $(16 - 2a + 26) \geq 0$	4114	4581898	4132	161139	4150		
4	Промене у претходној _____ години							
	а) промет на дуговној страни рачуна	4115	500369	4133	161139	4151		
	б) промет на потражној страни рачуна	4116	52231	4134		4152		
5	Стање на крају претходне године 31.12. _____							
	а) дуговни салдо рачуна $(3a + 4a - 46) \geq 0$	4117		4135		4153		
	б) потражни салдо рачуна $(36 - 4a + 46) \geq 0$	4118	4133760	4136		4154		
6	Исправка материјално значајних грешака и промена рачуноводствених политика							
	а) исправке на дуговној страни рачуна	4119		4137		4155		
	б) исправке на потражној страни рачуна	4120		4138		4156		
7	Кориговано почетно стање текуће године на дан 01.01. _____							
	а) кориговани дуговни салдо рачуна $(5a + 6a - 66) \geq 0$	4121		4139		4157		
	б) кориговани потражни салдо рачуна $(56 - 6a + 66) \geq 0$	4122	4133760	4140		4158		

Редни број	ОПИС	Компоненте осталог резултата				
		330		331		332
		АОП	Ревалоризационе резерве	АОП	Актуарски добици или губици	АОП
1	2	9		10		11
	Промене у текућој _____ години					
8	а) промет на дуговној страни рачуна	4123	717437	4141		4159
	б) промет на потражној страни рачуна	4124	2251115	4142		4160
	Стање на крају текуће године 31.12. _____					
9	а) дуговни салдо рачуна (7а + 8а - 8б) ≥ 0	4125		4143		4161
	б) потражни салдо рачуна (7б - 8а + 8б) ≥ 0	4126	5667438	4144		4162

Редни број	ОПИС	Компоненте осталог резултата				
		333		334 и 335		336
		АОП	Добици или губици по основу удела у осталом добитку или губитку придружених друштава	АОП	Добици или губици по основу иностраног пословања и прерачуна финансијских извештаја	АОП
1	2	12	13	14		
8	Промене у текућој _____ години					
	а) промет на дуговој страни рачуна	417		4195	4213	
	б) промет на потражној страни рачуна	4178		4196	4214	
9	Стање на крају текуће године 31.12. _____					
	а) дуговни салдо рачуна (7а + 8а - 8б) ≥ 0	1179		4197	4215	
	б) потражни салдо рачуна (7б - 8а + 8б) ≥ 0	118		4198	4216	

Редни број	ОПИС	Компоненте осталог резултата						
		333		334 и 335		336		
		АОП	Добици или губици по основу удела у осталом добитку или губитку придружених друштава	АОП	Добици или губици по основу иностраног пословања и прерачуна финансијских извештаја	АОП	Добици или губици по основу хеинга новчаног тока	
1	2		12		13		14	
1	Почетно стање претходне године на дан 01.01. _____							
	а) дуговни салдо рачуна	4163	5139	4181		4199		
	б) потражни салдо рачуна	4161		4182		4200		
2	Исправка материјално значајних грешака и промена рачуноводствених политика							
	а) исправке на дуговној страни рачуна	4165		4183		4201		
	б) исправке на потражној страни рачуна	4166		4184		4202		
3	Кориговано почетно стање претходне године на дан 01.01. _____							
	а) кориговани дуговни салдо рачуна $(1а + 2а - 2б) \geq 0$	4167	5139	4185		4203		
	б) кориговани потражни салдо рачуна $(1б - 2а + 2б) \geq 0$	4168		4186		4204		
4	Промене у претходној години _____							
	а) промет на дуговној страни рачуна	4169		4187		4205		
	б) промет на потражној страни рачуна	4170	5139	4188		4206		
5	Стање на крају претходне године 31.12. _____							
	а) дуговни салдо рачуна $(3а + 4а - 4б) \geq 0$	4171		4189		4207		
	б) потражни салдо рачуна $(3б - 4а + 4б) \geq 0$	4172		4190		4208		
6	Исправка материјално значајних грешака и промена рачуноводствених политика							
	а) исправке на дуговној страни рачуна	4173		4191		4209		
	б) исправке на потражној страни рачуна	4174		4192		4210		
7	Кориговано почетно стање текуће године на дан 01.01. _____							
	а) кориговани дуговни салдо рачуна $(5а + 6а - 6б) \geq 0$	4175		4193		4211		
	б) кориговани потражни салдо рачуна $(5б - 6а + 6б) \geq 0$	4176		4194		4212		

Ре дни број	ОПИС	Компоненте осталог резултата		Укупан капитал [Σ(ред 16 кол 3 до кол 15) - Σ(ред 1а кол 3 до кол 15)] ≥ 0	Губитак изнад капитала [Σ(ред 1а кол 3 до кол 15) - Σ(ред 16 кол 3 до кол 15)] ≥ 0
		337			
		АОП	АОП		
1	2		15	16	17
1	Почетно стање претходне године на дан 01.01.____				
	а) дуговни салдо рачуна	4217		4235	4663965
	б) потражни салдо рачуна	4218			1244
2	Исправка материјално значајних грешака и промена рачуноводствених политика				
	а) исправке на дуговној страни рачуна	4219		4236	1245
	б) исправке на потражној страни рачуна	4220			
3	Кориговано почетно стање претходне године на дан 01.01.____				
	а) кориговани дуговни салдо рачуна (1а + 2а - 2б) ≥ 0	4221		4237	4663965
	б) кориговани потражни салдо рачуна (1б - 2а + 2б) ≥ 0	4222			1246
4	Промене у претходној ____ години				
	а) промет на дуговној страни рачуна	4223		4238	447988
	б) промет на потражној страни рачуна	4224			4247
5	Стање на крају претходне године 31.12.____				
	а) дуговни салдо рачуна (3а + 4а - 4б) ≥ 0	4225		4239	4215977
	б) потражни салдо рачуна (3б - 4а + 4б) ≥ 0	4226			1248
6	Исправка материјално значајних грешака и промена рачуноводствених политика				
	а) исправке на дуговној страни рачуна	4227		4240	4249
	б) исправке на потражној страни рачуна	4228			
7	Кориговано почетно стање текуће године на дан 01.01.____				
	а) кориговани дуговни салдо рачуна (5а + 6а - 6б) ≥ 0	4229		4241	4215977
	б) кориговани потражни салдо рачуна (5б - 6а + 6б) ≥ 0	4230			4250

Ре дни број	ОПИС	Компаније осталих резултата		Укупан капитал [Σ(ред 16 кол 3 до кол 15) - Σ(ред 1а кол 3 до кол 15)] ≥ 0	Губитак изнад капитала [Σ(ред 1а кол 3 до кол 15) - Σ(ред 16 кол 3 до кол 15)] ≥ 0
		АОП	АОП		
		337			
	Добити или губици по основу ХОВ расположивих за продају				
1	2	15		16	17
8	Промене у текућој _____ години				
	а) промет на дуговној страни рачуна	4231	4242		4251
	б) промет на потражној страни рачуна	132			
9	Стање на крају текуће године 31.12. _____				
	а) дуговни салдо рачуна (7а + 8а - 8б) ≥ 0	4233	4243		4252
	б) потражни салдо рачуна (7б - 8а + 8б) ≥ 0	4234			5798670
	у _____ дана _____ 20 _____ године				



Законски заступник  
*[Signature]*  
*[Signature]*

# Попуњава правно лице - предузетник

Матични број 07105681

Шифра делатности 3109

ПИБ 100549457

Назив SIMPO AD VRANJE

Седиште Врање, Радничка 12

## ИЗВЕШТАЈ О ОСТАЛОМ РЕЗУЛТАТУ

за период од 01.01.2017. до 31.12.2017. године

- у хиљадама динара -

Група рачуна, рачун	ПОЗИЦИЈА	АОП	Напомена број	Износ	
				Текућа година	Претходна година
1	2	3	4	5	6
	<b>А. НЕТО РЕЗУЛТАТ ИЗ ПОСЛОВАЊА</b>				
	I. НЕТО ДОБИТАК (АОП 1064)	2001	1		
	II. НЕТО ГУБИТАК (АОП 1065)	2002		7040944	284822
	<b>Б. ОСТАЛИ СВЕОБУХВАТНИ ДОБИТАК ИЛИ ГУБИТАК</b>				
	<b>а) Ставке које неће бити рекласификоване у Билансу успеха у будућим периодима</b>				
	1. Промене ревалоризације нематеријалне имовине, некретнина, постројења и опреме				
330	а) повећање ревалоризационих резерви	2003		2251115	52231
	б) смањење ревалоризационих резерви	2004		717437	500369
	2. Актуарски добици или губици по основу планова дефинисаних примања				
331	а) добици	2005			
	б) губици	2006			
	3. Добици или губици по основу улагања у власничке инструменте капитала				
332	а) добици	2007			
	б) губици	2008			
	4. Добици или губици по основу улога у осталим свеобухватном добитку или губитку друштва				
333	а) добици	2009			
	б) губици	2010			
	<b>б) Ставке које накнадно могу бити рекласификоване у Билансу успеха у будућим периодима</b>				
	1. Добици или губици по основу прерачуна финансијских извештаја иностранствених пословања				
334	а) добици	2011			
	б) губици	2012			

Група рачуна, рачун	ПОЗИЦИЈА	АОП	Напомена број	Износ	
				Текућа година	Претходна година
1	2	3	4	5	6
335	2. Добици или губици од инструментата заштите нето улагања у инострано пословање				
	а) добиси	2013			
	б) губици	2014			
336	3. Добици или губици по основу инструментата заштите ризика (хедџинга) новчаног тока				
	а) добиси	2015			
	б) губици	2016			
337	4. Добици или губици по основу вредности расположивих за продају				
	а) добиси	2017			
	б) губици	2018			
	I. ОСТАЛИ БРУТО СВЕОБУХВАТНИ ДОБИТАК (2003 + 2005 + 2007 + 2009 + 2011 + 2013 + 2015 + 2017) - (2004 + 2006 + 2008 + 2010 + 2012 + 2014 + 2016 + 2018) ≥ 0	2019		1533678	
	II. ОСТАЛИ БРУТО СВЕОБУХВАТНИ ГУБИТАК (2004 + 2006 + 2008 + 2010 + 2012 + 2014 + 2016 + 2018) - (2003 + 2005 + 2007 + 2009 + 2011 + 2013 + 2015 + 2017) ≥ 0	2020			448138
	III. ПОРЕЗ НА ОСТАЛИ СВЕОБУХВАТНИ ДОБИТАК ИЛИ ГУБИТАК ПЕРИОДА	2021			
	IV. НЕТО ОСТАЛИ СВЕОБУХВАТНИ ДОБИТАК (2019 - 2020 - 2021) ≥ 0	2022		1533678	
	V. НЕТО ОСТАЛИ СВЕОБУХВАТНИ ГУБИТАК (2020 - 2019 + 2021) ≥ 0	2023			448138
	<b>В. УКУПАН НЕТО СВЕОБУХВАТНИ РЕЗУЛТАТ ПЕРИОДА</b>				
	I. УКУПАН НЕТО СВЕОБУХВАТНИ ДОБИТАК (2019 + 2020 + 2022 - 2023) ≥ 0	2024			
	II. УКУПАН НЕТО СВЕОБУХВАТНИ ГУБИТАК (2020 + 2021 + 2023 - 2022) ≥ 0	2025		5507266	732960
	<b>Г. УКУПАН НЕТО СВЕОБУХВАТНИ ДОБИТАК ИЛИ ГУБИТАК (2027 + 2028) - АОП 2024 ≥ 0 или АОП 2025 &gt; 0</b>	2026		0	0
	1. Приписан већинским власницима капитала	2027			
	2. Приписан власницима који немају контролу	2028			
<p>у _____</p> <p>дана _____ 20 _____ године</p>					



Законски заступник  
*[Signature]*



“EUROAUDIT” D.O.O.  
Bulevar despota Stefana 12/V  
11000 Beograd

Datum: 05.04.2018.god.

Predmet: IZJAVA RUKOVODSTVA „SIMPO“a.d. Vranje

Poštovani,

Ovu izjavu dajemo u vezi revizije finansijskih izveštaja „SIMPO“a.d. Vranje (u daljem tekstu: Društva), koji su sastavljeni sa stanjem na dan 31. decembra 2017. godine, a koju Vi vršite u cilju izražavanja mišljenja o njihovoj realnosti i objektivnosti.

Svesni smo svoje odgovornosti u pogledu istinitog, objektivnog i zakonitog prikazivanja finansijskog položaja Društva na dan 31. decembra 2017. godine, rezultata poslovanja, promena na kapitalu i finansijskih tokova za 2017. godinu, kao i pogledu obezbeđenja pouzdanih računovodstvenih evidencija na osnovu kojih su ti finansijski izveštaji sastavljeni.

Potvrđujemo, po našem najboljem znanju i uverenju, da smo u finansijskim izveštajima za 2017. godinu:

- ispunili svoje zakonske obaveze u pogledu istinitog i objektivnog prikazivanja finansijskog položaja Društva, rezultata poslovanja i tokova gotovine za 2017. godinu;
- konzistentno primenili odabrene računovodstvene politike;
- izvršili računovodstvene procene koje su u skladu sa načelom opreznosti i fer prezentacijom;
- obelodanili razloge nepridržavanja usvojenih računovodstvenih politika;
- pridržavali se koncepta nastavka poslovanja Društva;
- obelodanili identitet lica, stanja i poslovne promene sa svim povezanim pravnim licima;
- obelodanili sva sredstva koja su založena kao jemstvo, odnosno garancija;
- utvrdili da su sve poslovne promene nastale u 2017. godini evidentirane u računovodstvenim evidencijama i prikazane (obelodanjene) u finansijskim izveštajima;
- sve poslovne promene nastale nakon datuma bilansa stanja razmotrene, adekvatno korigovane i obelodanjene;
- Smatramo da efekti neispravljenih grešaka na pozicijama zaliha, koje su sumirane u vašem izveštaju revizora od dana 05.04.2018. godine, a koje se odnose na poslednji prikazani period, jesu materijalno značajni, kako pojedinačno tako i u zbiru, u odnosu na finansijske izveštaje uzete u celini.

- Mi smo vam pružili:
  - sve informacije za koje znamo da su relevantne za izradu finansijskih izveštaja, kao što su računovodstvene evidencije, dokumentacija, obračuni i druga relevantna sredstva;
  - dodatne informacije koje ste od nas tražili u cilju izvršenja revizije;
  - slobodan pristup svim zaposlenima od kojih ste smatrali da možete da dobijete revizorski dokaz;
  - sve informacije o imovini koja je založena kao jemstvo odnosno garancija;
  - rezultate naše procene rizika da finansijski izveštaji eventualno mogu sadržati materijalno značajne netačnosti nastale usled prevare ili pronevere;
  - da rukovodstvo i odgovorna lica nisu bila uključena u nezakonite radnje, niti u aktivnosti vezane za pranje novca.
  - nemamo nikakvih saznanja o tome da su članovi uprave, zaposleni koji imaju značajnu ulogu u funkcionisanju internih kontrola ili ostali zaposleni izvršili proneveru ili prevaru koja bi mogla imati uticaja na realnost finansijskih izveštaja.
- Nemamo saznanja o nepridržavanju zakonskih propisa čiji efekti bi mogli imati uticaja na izradu finansijskih izveštaja.
- Društvo je postupilo u skladu sa svim odredbama zaključenih ugovora koje bi, u slučaju nepridržavanja, mogle imati materijalno značajne efekte na finansijske izveštaje.
- Nije bilo nepravilnosti u vezi sa zahtevima zakonodavnih organa koje bi mogle imati materijalno značajne efekte na finansijske izveštaje.
- Obezbedili smo vam pristup svim zapisnicima i rešenjima po osnovu kontrola državnih organa u periodu od 01. januara 2017. godine do dana sastavljanja ovog Pisma.
- Obezbedili smo vam pristup svim finansijskim evidencijama i podacima kao i sednicama organa upravljanja održanim u periodu od 01. januara 2017. godine do dana sastavljanja ovog Pisma.
- U finansijskim izveštajima su pravilno evidentirana i prikazana sredstva koja su založena kao garancija.
- Društva ima vlasništvo nad svim sredstvima prikazanim u bilansu stanja. Društvo je na značajnom delu svoje imovine, upisalo hipoteku (pravo zaloge – intabulacije na nepokretnosti i ručnu zalogu na opremi) za sebe i svoja zavisna društva.
- Proknjižili smo sve obaveze kako stvarne tako i potencijalne. U vanbilansnim evidencijama uz finansijske izveštaje evidentirali smo garancije koje smo dali trećim licima kao obezbeđenje poverilaca po osnovu poslovnih transakcija.
- Nemamo planova niti namera koje bi materijalno značajno izmenile knjigovodstvenu vrednost ili klasifikaciju sredstava i obaveza prikazanih u finansijskim izveštajima.

- Ne planiramo da obustavimo proizvodnju nekih proizvoda niti imamo planove koji bi mogli da prouzrokuju nastanak zastarelih zaliha.
- Mi potvrđujemo potpunost informacija koje su vam pružene u pogledu identifikacije povezanih lica i transakcija sa povezanim licima koje su od značaja za finansijsko izveštavanje. Identitet, salda i transakcije sa povezanim pravnim licima su ispravno evidentirane i adekvatno obelodanjene u napomenama uz finansijske izveštaje.
- Procenjeni finansijski efekti sudskih sporova i eventualnih odštetnih zahteva na teret Društva su ispravno evidentirani ili obelodanjeni u napomenama uz finansijske izveštaje. Shodno proceni gubitka sudskih sporova u finansijskim izveštajima Društvo je izvršilo rezervisanje za potencijalne gubitke po sudskim sporovima. Osim kako je navedeno u napomenama uz finansijske izveštaje mi nemamo saznanja o postojanju drugih obaveza i/ili zahteva.
- U skladu sa Zakonom o radu i članom 128. Kolektivnog ugovora potpisanog 15.08.2006. godine između generalnog direktora Društva i Samostalnog sindikata, Društvo ima obavezu da zaposlenom isplati otpremninu prilikom odlaska u penziju u iznosu dve prosečne zarade ostvarene u Republici Srbiji u mesecu koji prethodi mesecu odlaska u penziju. Naknade zaposlenima po osnovu ovih planova nisu obezbeđeni fondovima. Društvo nije izvršilo aktuarsku procenu sadašnje vrednosti ove obaveze, i s tim u vezi, nije izvršilo rezervisanja po tom osnovu u pratećim finansijskim izveštajima. Zbog povoljne starosne strukture i postojećeg broja zaposlenih, rukovodstvo Društva veruje da bi takva rezervisanja, ukoliko bi bila procenjena, bila nematerijalna za poštnu prezentaciju finansijskih izveštaja.
- Nije bilo događaja nakon kraja obračunskog perioda koji bi zahtevali korekcije ili obelodanjivanja u finansijskim izveštajima ili u napomenama uz njih.
- U skladu sa novim odredbama Zakona o porezu na dobit tokom 2013. godine na snagu je stupio Pravilnik o transfernim cenama i metodama koje se primenjuju po principu "van dohvata ruke" pri utvrđivanju cena transakcija među povezanim stranama. U skladu sa ovim Zakonom i Pravilnikom, Društva su u obavezi da do 30. juna 2017. godine zajedno sa poreskim bilansom za 2017. godinu predaju i studiju transfernih cena. S obzirom da Društvo ima značajne transakcije sa povezanim stranama, u trenutku sastavljanja finansijskih izveštaja za 2017. godinu Društvo je u procesu pripremanja studije transfernih cena. Na osnovu preliminarnih nalaza, rukovodstvo Društva veruje da potencijalne korekcije finalnog poreskog bilansa po osnovu transakcija sa povezanim stranama neće imati materijalni uticaj na finansijske izveštaje.
- Rukovodstvo i većinski vlasnik Društva, Republika Srbija ne nameravaju da likvidiraju Društvo, jer je u postupku restrukturiranja Društva kojim većinski vlasnik ima očiglednu nameru osposobljavanja Društva za poslovanje u neograničenom periodu, odnosno preuzimaju određene mere u cilju prevazilaženja finansijskih teškoća i smanjenja akumuliranog gubitka.  
Skupština Društva je 27. marta 2018. godine donela Odluku kojom se odobrava podnošenje predloga za pokretanje stečajnog postupka u skladu sa Unapred pripremljenim planom reorganizacije (smanjenje kapitala, povećanje kapitala konverzijom potraživanja u kapital, reprogram obaveza i sl.) i Odluku o odobrenju konverzije potraživanja državnih poverilaca u trajni ulog u kapitalu Društva.

Društvo je odlučilo da poveriocima ponudi Plan reorganizacije koji spada u kategoriju sanacionog plana, te u tom smislu za svoj cilj ima nastavak poslovanja Društva u formalno-pravnom smislu, ali uz izmene finansijske pozicije i vlasničke strukture, odnosno izmene u poslovanju u operativnom smislu kroz eliminisanje uzroka koji su doveli do dužničke insolventnosti.

- Saglasni smo sa nalazima eksperata angažovanih da procene fer vrednost osnovnih sredstava, odnosno eksperata za procenu obaveze za otpremnine i ostale dugoročne benefite zaposlenih. Adekvatno smo razmotrili kvalifikacije angažovanih eksperata za utvrđivanje vrednosti koje su obelodanjene u našim finansijskim izveštajima. Nismo izdavali ili implicirali instrukcije koje bi uticale na pristrasnost njihovog posla i krajnje vrednosti, i nismo upoznati ni sa kakvim drugim uticajima na nezavisnost i objektivnost njihovog rada.

Direktor Društva (koji je potpisao propisane finansijske izveštaje)

Ime i Prezime: Sladjan Disić

Potpis ..... 



Finansijski direktor (ili osoba koja je sastavila finansijske izveštaje)

Ime i Prezime: Cvetko Aleksić

Potpis ..... 

**NAPOMENE UZ FINANSIJSKE IZVEŠTAJE  
NA DAN 31.12.2017. GODINE**

## NAPOMENE UZ FINANSIJSKI IZVEŠTAJ

### 1. OPŠTE INFORMACIJE

»Simpo« akcionarsko društvo za proizvodnju, promet i usluge, Vranje (u daljem tekstu Društvo), osnovano je odlukom Narodnog odbora opštine Vranje od 28. januara 1960. godine kao Fabrika nameštaja »Sima Pogačarević«. Probna proizvodnja je počela 1. novembra 1963. godine, a sa redovnom proizvodnjom je fabrika počela na dan 3. januara 1964. godine. U registar privrednih organizacija je upisana 28. februara 1964. godine kod Okružnog privrednog suda u Nišu. Nakon teškoća u prvim godinama rada, Društvo je uspelo da se konsoliduje i za kratko vreme se svrstalo u red najuspešnijih proizvođača u zemlji.

Nakon brojnih transformacija i obavljene procene vrednosti kapitala, Društvo je upisano u sudski registar Privrednog suda u Leskovcu, rešenjem broj Fi-1240/00 u registarski uložak broj 1-6246/00. Kod Agencije za prevredne registre, Društvo je prevedeno kao otvoreno akcionarsko društvo, rešenjem broj BD. 7720/2005 od 01. aprila 2005. godine.

Osnovne delatnosti Društva su: proizvodnja i prodaja nameštaja, unutrašnja i spoljna trgovina, ugostiteljstvo i turizam, transport, špedicija, finansijski i pravni poslovi, konsalting usluge.

Društvo je suosnivač većeg broja porodičnih fabrika, kao i osnivač većeg broja povezanih i zavisnih preduzeća u zemlji i inostranstvu.

Sedište Društva je u Vranju, Radnička 12.

Matični broj Društva je 07105681.

Poreski identifikacioni broj 100549457.

Šifra delatnosti: 3109 – Proizvodnja ostalog nameštaja.

Prosečan broj zaposlenih na bazi stanja krajem svakog meseca u 2017. godine je bio 1.709 radnika.

## 2. OSNOVE ZA SASTAVLJANJE I PREZENTACIJU FINANSIJSKIH IZVEŠTAJA

### Osnove za sastavljanje finansijskih izveštaja

Finansijski izveštaji Društva su sastavljeni u skladu sa Zakonom o računovodstvu (Službeni glasnik RS, br. 62/2013) i drugim računovodstvenim propisima koji se primenjuju u Republici Srbiji.

Na osnovu Zakona o računovodstvu, pravna lica i preduzetnici u Republici Srbiji su u obavezi da vođenje poslovnih knjiga, priznavanje i procenjivanje imovine i obaveza, prihoda i rashoda, sastavljanje, prikazivanje, dostavljanje i obelodanjivanje finansijskih izveštaja vrše u skladu sa zakonskom i profesionalnom regulativom, koja podrazumeva Konceptualni okvir za finansijsko izveštavanje („Okvir“), Međunarodne računovodstvene standarde („MRS“), odnosno Međunarodne standarde finansijskog izveštavanja („MSFI“), kao i tumačenja koja su sastavni deo standarda.

Prevod Okvira, MRS, MSFI i tumačenja, izdatih od strane Odbora za međunarodne računovodstvene standarde i Komiteta za tumačenja međunarodnih standarda finansijskog izveštavanja, utvrđuje se rešenjem Ministra finansija i objavljuje u Službenom glasniku RS. Do datuma sastavljanja finansijskih izveštaja za 2017. godinu prevedeni su i objavljeni standardi i tumačenja standarda (»Sl. Glasnik RS« br. 35/2014).

Shodno tome, prilikom sastavljanja finansijskih izveštaja Društvo primenjuje MRS, MSFI i tumačenja koja su na snazi za godinu koja se završava 31. decembra 2017. godine.

### Prezentacija finansijskih izveštaja

Finansijski izveštaji su prikazani u formatu propisanom Pravilnikom o sadržini i formi obrazaca finansijskih izveštaja za privredna društva, zadruge i preduzetnike (Službeni glasnik RS, br. 95/2014).

Finansijski izveštaji su iskazani u hiljadama dinara (RSD), osim ukoliko nije drugačije navedeno. Dinar predstavlja zvaničnu izveštajnu valutu u Republici Srbiji.

Uporedni podaci prikazani su u hiljadama dinara (RSD), važećim na dan 31. decembra 2016. godine.

### Računovodstveni metod

Finansijski izveštaji su sastavljeni po metodu prvobitne nabavne vrednosti (istorijskog troška), osim ukoliko MSFI ne zahtevaju drugačiji osnov vrednovanja na način opisan u računovodstvenim politikama.

### 3. PREGLED ZNAČAJNIH RAČUNOVODSTVENIH POLITIKA

#### 3.1. Pravila procenjivanja – osnovne pretpostavke

Finansijski izveštaji su sastavljeni na načelu nastanka poslovnog događaja (načelo uzročnosti) i načelu stalnosti poslovanja.

Prema načelu nastanka poslovnog događaja, poslovni događaj se priznaje kada je nastao i uključuje se u finansijske izveštaje u periodu na koji se odnosi, nezavisno od prijema isplate novca u vezi sa tim poslovnim događajem.

Finansijski izveštaji su sastavljeni pod pretpostavkom da će Društvo da posluje u neograničenom vremenskom periodu i da će da nastavi sa poslovanjem i u doglednoj budućnosti.

#### 3.2. Priznavanje elemenata finansijskih izveštaja

Sredstvo se priznaje u bilansu stanja kada je verovatno da će po osnovu korišćenja sredstava buduće ekonomske koristi priticati u Društvo i kada sredstvo ima nabavnu vrednost ili cenu koštanja ili vrednost koja može da se pouzdano izmeri.

Obaveza se priznaje u bilansu stanja kada je verovatno da će odliv resursa koji sadrži ekonomske koristi proisteći iz podmirenja sadašnjih obaveza i kada se iznos obaveze koja će se podmiriti može pouzdano da izmeri.

Prihod se priznaje u bilansu uspeha kada je povećanje ekonomskih koristi povezano sa povećanjem sredstva ili smanjenjem obaveza koje mogu pouzdano da se izmere, odnosno da priznavanje prihoda nastaje istovremeno sa priznavanjem povećanja sredstava ili smanjenja obaveza.

Rashodi se priznaju u bilansu uspeha kada smanjenje ekonomskih koristi koje je povezano sa smanjenjem sredstava ili povećanjem obaveza može pouzdano da se izmeri, odnosno da priznavanje rashoda nastaje istovremeno sa priznavanjem porasta obaveza i smanjenjem sredstava.

Kapital se iskazuje u skladu sa finansijskim konceptom kapitala kao uloženi novac ili uložena kupovna moć i predstavlja neto imovinu Društva. Iz finansijskog koncepta kapitala proističe koncept očuvanja kapitala. Očuvanje kapitala meri se nominalnim monetarnim jedinicama – RSD. Po ovom konceptu dobitak je zarađen samo ako finansijski (ili novčani) iznos neto imovine na kraju perioda premašuje finansijski (ili novčani) iznos neto imovine na početku perioda, nakon uključivanja bilo kakvih raspodela vlasnicima ili doprinosa vlasnika u toku godine.



### **3.3. Preračunavanje stranih sredstava plaćanja i računovodstveni tretman kursnih razlika**

Poslovne promene nastale u stranoj valuti su preračunate u dinare po srednjem kursu utvrđenom na međubankarskom tržištu deviza u Srbiji, koji je važio na dan poslovne promene.

Sredstva i obaveze iskazane u stranoj valuti na dan bilansa stanja, preračunati su u dinare po srednjem kursu utvrđenom na međubankarskom tržištu deviza za taj dan.

Neto pozitivne ili negativne kursne razlike, nastale prilikom poslovnih transakcija u stranoj valuti i prilikom preračuna pozicija bilansa stanja iskazanih u stranoj valuti, evidentirane su u korist ili na teret bilansa uspeha.

Nemonetarne stavke koje se vrednuju po principu istorijskog troška izraženog u stranoj valuti preračunate su po istorijskom kursu važećem na dan inicijalne transakcije.

Srednji kursevi za devize, utvrđeni na međubankarskom tržištu deviza, primenjeni za preračun deviznih pozicija bilansa stanja u dinare, za pojedine glavne valute su bili sledeći:

	31.12.2017.	31.12.2016.
1 EUR	118,4727	123,4723
1 USD	99,1155	117,1353
1 CHF	101,2847	114,8473

### **3.4. Koeficijenti rasta cena na malo u Republici Srbiji (godišnja inflacija):**

<b>Mesec</b>	<b>2017.</b>	<b>2016.</b>
Januar	0,024	0,024
Februar	0,032	0,015
Mart	0,036	0,006
April	0,040	0,004
Maj	0,035	0,007
Jun	0,036	0,003
Jul	0,032	0,012
Avgust	0,025	0,012
Septembar	0,032	0,006
Oktobar	0,028	0,015
Novembar	0,028	0,015
Decembar	0,030	0,016

### 3.5. Troškovi pozajmljivanja

Troškovi pozajmljivanja se odnose na kamate i druge troškove koji nastaju u vezi sa pozajmljivanjem sredstava. Troškovi pozajmljivanja koji se mogu neposredno pripisati sticanju, izgradnji ili izradi sredstva (investicije) koje se osposobljava za upotrebu, uključuju se u nabavnu vrednost ili cenu koštanja tog sredstva. Ostali troškovi pozajmljivanja priznaju se kao rashod perioda u kome su nastali.

### 3.6. Umanjenje vrednosti imovine

Na dan svakog bilansa stanja, Društvo preispituje knjigovodstvenu vrednost svoje materijalne i nematerijalne imovine da bi utvrdilo da li postoje indikacije da je došlo do gubitka po osnovu umanjenja vrednosti imovine. Ukoliko takve indikacije postoje, procenjuje se nadoknadivi iznos sredstva da bi se mogao utvrditi eventualni gubitak. Ako nije moguće proceniti nadoknadivi iznos pojedinog sredstva, Društvo procenjuje nadoknadivi iznos jedinice koja generiše novac, a kojoj to sredstvo pripada.

Nadoknadiiva vrednost je neto prodajna cena ili vrednost u upotrebi, zavisno od toga koja je viša.

Ako je procenjen nadoknadivi iznos sredstva (ili jedinice koja generiše novac) manji od knjigovodstvene vrednosti, onda se knjigovodstvena vrednost tog sredstva umanjuje do nadoknativog iznosa. Gubici od umanjenja vrednosti priznaju se odmah kao rashod, osim ako sredstvo prethodno nije bilo predmet revalorizacije. U tom slučaju deo gubitka, do iznosa revalorizacije, priznaje se u okviru promena na kapitalu.

### 3.7. Nematerijalna ulaganja

Nematerijalna ulaganja se priznaju samo kada je verovatno da će od tog ulaganja priticati ekonomske koristi i kada je nabavna vrednost ulaganja pouzdano merljiva, a obuhvataju se: ulaganja u razvoj, koncesije, patenti, franšize, licence, ulaganja u ostalu nematerijalnu imovinu (u okviru kojih su dugoročno plaćeni troškovi zakupa, pravo korišćenja državnog zemljišta). Nematerijalna ulaganja, vrednuju se u skladu sa MRS 38 – Nematerijalna ulaganja. Početno priznavanje nematerijalnih ulaganja vrši se po nabavnoj vrednosti (paragraf 74 MRS 38).

Obračun amortizacije vrši se od početka narednog meseca u odnosu na mesec kada je stavljeno u upotrebu.

Amortizacija se obračunava proporcionalnom metodom, primenom stopa koje se utvrđuju na osnovu procenjenog korisnog veka sredstava, primenom sledećih stopa:

Licence	6,32% - 8,89%
Ostala nematerijalna ulaganja	15,19% - 24,00%

### 3.8. Nekretnine, postrojenja i oprema

Nekretnine, postrojenja i oprema se inicijalno priznaju po nabavnoj vrednosti, odnosno po ceni koštanja za sredstva izrađena u sopstvenoj režiji. Nabavnu vrednost čini fakturna vrednost uvećana za sve troškove koje se mogu direktno pripisati dovođenju ovih sredstava u stanje funkcionalne pripravnosti.

**NAPOMENE UZ FINANSIJSKE IZVEŠTAJE**  
31. decembar 2017. godine

Oprema se kapitalizuje ako je vek njenog korišćenja duži od jedne godine i ako je njena pojedinačna vrednost veća od vrednosti propisane poreskim propisima.

Naknadna ulaganja u nekretnine, postrojenja i opremu, koja imaju za cilj produženje korisnog veka upotreba ili povećanje kapaciteta, povećavaju knjigovodstvenu vrednost

Nakon što se priznaju kao sredstvo nekretnine, postrojenja i oprema čija se fer vrednost može pouzdano odmeriti, knjiže se po revalorizovanom iznosu, koji predstavlja njihovu fer vrednost na datum revalorizacije umanjenu za naknadnu akumuliranu amortizaciju i naknadne akumulirane gubitke zbog umanjenja vrednosti. Revalorizacija se vrši dovoljno redovno, kako bi se obezbedilo da se knjigovodstvena vrednost bitno ne razlikuje od vrednosti do koje bi se došlo korišćenjem fer vrednosti na kraju izveštajnog perioda.

Amortizacija nekretnina, postrojenja i opreme se obračunava na vrednost nekretnina, postrojenja i opreme na početku godine, odnosno na nabavnu vrednost opreme stavljene u upotrebu tokom godine, primenom proporcionalne metode u toku procenjenog korisnog veka upotrebe sredstava, uz primenu sledećih stopa:

Građevinski objekti	1,52% - 2,78%
Proizvodna oprema	6,82% - 33,33%
Sredstva transporta	15,28% - 100%
Kancelarijski nameštaj	8,50% - 20,00%
Telekomunikaciona oprema	12,12% - 66,66%

Obračun amortizacije počinje od narednog meseca u odnosu na mesec u kojem je sredstvo stavljeno u upotrebu. Amortizacione stope se mogu revidirati svake godine radi obračuna amortizacije koja odražava stvarni utrošak ovih sredstava u toku poslovanja i preostali nameravani vek njihovog korišćenja.

Sredstvo se isknjižava iz evidencije u momentu otuđenja ili ukoliko se ne očekuju buduće ekonomske koristi od upotrebe tog sredstva. Dobici ili gubici po osnovu prodaje ili otpisa sredstva (kao razlika između neto prodajne vrednosti i knjigovodstvene vrednosti) priznaju se u bilansu uspeha odgovarajućeg perioda.

### **3.9. Investicione nekretnine**

Ova imovina obuhvata zemljište i građevinske objekte namenjene izdavanju u zakup. Početno priznavanje investicionih nekretnina se vrši po nabavnoj ceni.

Nakon početnog priznavanja, investiciona nekretnina se procenjuje po poštenoj (fer) vrednosti. Ako nekretnina koju koristi vlasnik postane investiciona nekretnina i reklasifikuje se po fer vrednosti, obavezno se vrši procena nekretnine u skladu sa MRS 16 i efekti procene evidentiraju u skladu paragrafom 61 MRS 40. Svako naknadno vrednovanje (procena) evidentira se u skladu sa paragrafom 35 MRS 40.

### **3.10. Zalihe**

Zalihe se vrednuju po nabavnoj vrednosti, odnosno ceni koštanja, ili neto prodajnoj vrednosti, u zavisnosti koja je niža.

**NAPOMENE UZ FINANSIJSKE IZVEŠTAJE**

**31. decembar 2017. godine**

Nabavna vrednost uključuje vrednost po fakturi dobavljača, uvozne dažbine, transportne troškove i druge zavisne troškove nabavke. Cena koštanja obuhvata troškove direktnog materijala, direktnog rada i indirektno troškove proizvodnje. Troškovi su uključeni u cenu koštanja na bazi normalnog stepena iskorišćenosti kapaciteta, ne uključujući troškove kamata i troškove perioda.

Neto prodajna vrednost predstavlja vrednost po kojoj zalihe mogu biti prodane u tržišnim uslovima poslovanja, nakon umanjenja za troškove prodaje.

Obračun izlaza zaliha utvrđuje se metodom prosečne ponderisane cene.

### **3.11. Stalna sredstva namenjena prodaji**

Imovina koja se drži za prodaju predstavlja imovinu čija se knjigovodstvena vrednost može nadokanditi prevashodno prodajnom transakcijom, a ne daljim korišćenjem. Ova imovina je dostupna za momentalnu prodaju u svom stanju pod uslovima koji su uobičajeni za prodaju takve imovine i njena prodaja je vrlo verovatna.

Stalna sredstva namenjena prodaji vrednuju se po knjigovodstvenoj vrednosti ili po fer vrednosti, u zavisnosti ot toga koja je niža.

### **3.12. Učešća u kapitalu zavisnih društava**

Zavisna društva su pravna lica koja se nalaze pod kontrolom Društva. Kontrola podrazumeva moć upravljanja finansijskim i poslovnim politikama zavisnog društva. Smatra se da kontrola postoji kada Društvo poseduje, direktno ili indirektno, više od polovine vlasničkih ili glasačkih prava u zavisnom društvu. Učešća u kapitalu zavisnih društava priznaju se po nabavnoj vrednosti (metod udela).

### **3.13. Finansijski instrumenti**

#### ***Klasifikacija finansijskih instrumenata***

Finansijska sredstva uključuju dugoročne finansijske plasmane, potraživanja i kratkoročne finansijske plasmane, gotovinu i gotovinske ekvivalente. Društvo klasifikuje finansijska sredstva u neku od sledećih kategorija: sredstva po fer vrednosti kroz bilans uspeha, investicije koje se drže do dospeća, krediti (zajmovi) i potraživanja i sredstva raspoloživa za prodaju. Klasifikacija zavisi od svrhe za koju su sredstva stečena. Rukovodstvo Društva utvrđuje klasifikaciju finansijskih sredstava prilikom inicijalnog priznavanja.

Finansijske obaveze uključuju dugoročne finansijske obaveze, kratkoročne finansijske obaveze, obaveze iz poslovanja i ostale kratkoročne obaveze.

#### ***Metod efektivne kamate***

Metod efektivne kamate je metod izračunavanja amortizovane vrednosti finansijskog sredstva ili finansijske obaveze i raspodele prihoda od kamate i rashoda od kamate tokom određenog perioda. Efektivna kamatna stopa je kamatna stopa koja diskontuje buduće gotovinske isplate ili primanja tokom očekivanog roka trajanja finansijskog instrumenta ili gde je prikladno, tokom kraćeg perioda na neto knjigovodstvenu vrednost finansijskog sredstva ili finansijske obaveze.

#### ***Gotovina i gotovinski ekvivalenti***

Pod gotovinom i gotovinskim ekvivalentima podrazumevaju se novac u blagajni, sredstva na tekućim i deviznim računima kao i kratkoročni depoziti do tri meseca koje je moguće lako konvertovati u gotovinu i koji su predmet niskog rizika od promene vrednosti.

***Kreditni (zajmovi) i potraživanja***

Potraživanja od kupaca, krediti (zajmovi) i ostala potraživanja i plasmani sa fiksnim ili odredivim plaćanjima koja se ne kotiraju na aktivnom tržištu, klasifikuju se kao potraživanja i krediti (kratkoročni zajmovi) i potraživanja.

Kreditni i potraživanja vrednuju se po amortizovanoj vrednosti, primenom metode efektivne kamate, nakon umanjenja vrednosti po osnovu obezvređenja. Prihod od kamate se priznaje primenom metoda efektivne kamate, osim u slučaju kratkoročnih potraživanja, gde priznavanje prihoda od kamate ne bi bilo materijalno značajno.

***Umanjenja vrednosti finansijskih sredstava***

Na dan svakog bilansa stanja Društvo procenjuje da li postoje objektivni dokazi da je došlo do umanjenja vrednosti finansijskog sredstva ili grupe finansijskih sredstava (osim sredstava iskazanih po fer vrednosti kroz bilans uspeha). Obezvređenje finansijskih sredstava se vrši kada postoje objektivni dokazi da su, kao rezultat jednog ili više događaja koji su se desili nakon početnog priznavanja finansijskog sredstva, procenjeni budući novčani tokovi sredstava biti izmenjeni.

Obezvređenje (ispravka vrednosti) potraživanja vrši se indirektno na osnovu procene rukovodstva za iznos dospelih potraživanja koja nisu naplaćena u do datuma dospeća za plaćanje, a direktno ako je nemogućnost naplate izvesna i dokumentovana. Promene na računu ispravke vrednosti potraživanja evidentiraju se u korist ili na teret bilansa uspeha. Naplata otpisanih potraživanja knjiži se u bilansu uspeha kao ostali prihod.

***Ostale finansijske obaveze***

Ostale finansijske obaveze, uključujući obaveze po kreditima, inicijalno se priznaju po fer vrednosti primljenih sredstava, umanjene za troškove transakcije.

Nakon početnog priznavanja, ostale finansijske obaveze se vrednuju po amortizovanoj vrednosti korišćenjem metoda efektivne kamate. Trošak po osnovu kamata se priznaje u bilansu uspeha obračunskog perioda.

**3.14. Porez na dobitak**

***Tekući porez***

Porez na dobitak predstavlja iznos koji se obračunava i plaća u skladu sa propisima o oporezivanju Republike Srbije. Konačni iznos obaveze poreza na dobitak utvrđuje se primenom poreske stope od 15% na poresku osnovicu utvrđenu u poreskom bilansu Društva. Poreska osnovica prikazana u poreskom bilansu uključuje dobitak prikazan u zvaničnom bilansu uspeha koji se koriguje za stalne razlike koje su definisane propisima o oporezivanju porezom na dobit Republike Srbije.

Republički propisi ne predviđaju da se poreski gubici iz tekućeg perioda mogu koristiti kao osnova za povraćaj poreza plaćenog u prethodnim periodima. Međutim, gubici iz tekućeg perioda mogu se koristiti za umanjenje poreske osnovice budućih obračunskih perioda, ali ne duže od 5 godina.

### ***Odloženi porez***

Odloženi porez na dobitak se obračunava korišćenjem metode utvrđivanja obaveza prema bilansu stanja, za privremene razlike proizašle između knjigovodstvene vrednosti sredstva i obaveza u finansijskim izveštajima i njihove odgovarajuće poreske osnovice korišćene u izračunavanju oporezivog dobitka. Odložene poreske obaveze se priznaju za sve oporezive privremene razlike, dok se odložena poreska sredstva priznaju u meri u kojoj je verovatno da će oporezivi dobiti biti raspoloživi za korišćenje odbitnih privremenih razlika.

Odloženi porez se obračunava po poreskim stopama za koje se očekuje da će se primenjivati u periodu kada se sredstvo realizuje ili obaveza izmiruje. Odloženi porez se evidentira na teret ili u korist bilansa uspeha, osim kada se odnosi na pozicije koje se evidentiraju direktno u korist ili na teret kapitala, i u tom slučaju se odloženi porez takođe raspoređuje u okviru kapitala.

### **3.15. Primanja zaposlenih**

#### ***Porezi i doprinosi na zarade i naknade zarada***

U skladu sa propisima koji se primenjuju u Republici Srbiji, Društvo je u obavezi da plaća doprinose državnim fondovima kojima se obezbeđuje socijalna sigurnost zaposlenih. Ove obaveze uključuju doprinose za zaposlene na teret poslodavca u iznosima obračunatim po stopama propisanim relevantnim zakonskim propisima. Društvo je, takođe, obavezno da od bruto plata zaposlenih obustavi doprinose i da ih, u ime zaposlenih, uplati tim fondovima. Doprinosi na teret poslodavca i doprinosi na teret zaposlenog se knjiže na teret rashoda perioda na koji se odnose.

Društvo nije uključeno u druge oblike penzijskih planova i nema nikakvih obaveza po ovim osnovama.

#### ***Otpremnine***

U skladu sa Zakonom o radu i Kolektivnim ugovorom, Društvo ima obavezu da zaposlenom isplati otpremninu prilikom odlaska u penziju u iznosu tri prosečne zarade ostvarene u Republici Srbiji u mesecu koji prethodi mesecu odlaska u penziju. Društvo nije izvršilo aktuarsku procenu sadašnje vrednosti ove obaveze i formiralo odgovarajuće rezervisanje po tom osnovu.

### **3.16. Prihodi i rashodi**

Prihodi od prodaje robe, proizvoda i izvršenih usluga priznaju se u bilansu uspeha pod uslovom da su svi rizici i koristi prešli na kupca. Prihodi od prodaje se evidentiraju u momentu isporuke robe i proizvoda ili izvršenja usluge. Prihodi se iskazuju po fakturnoj vrednosti, umanjenoj za odobrene popuste i porez na dodatu vrednost.

Rashodi se obračunavaju po načelu uzročnosti prihoda i rashoda.

#### **4. ZNAČAJNE RAČUNOVODSTVENE PROCENE (paragraf 125 MRS 1 – Prezentacija finansijskih izveštaja)**

Sastavljanje finansijskih izveštaja zahteva od rukovodstva Društva da vrši procene i utvrđuje pretpostavke koje mogu da imaju efekta na prezentovane vrednosti sredstava i obaveza i obelodanjivanje potencijalnih potraživanja i obaveza na dan sastavljanja finansijskih izveštaja, kao i prihoda i rashoda u toku izveštajnog perioda. Ove procene i pretpostavke su zasnovane na prethodnom iskustvu, tekućim i očekivanim uslovima poslovanja i ostalim raspoloživim informacijama na dan sastavljanja finansijskih izveštaja. Stvarni rezultati mogu da se razlikuju od procenjenih iznosa.

Najznačajnija područja koja od rukovodstva zahtevaju vršenje procene i donošenje pretpostavki predstavljena su u daljem tekstu:

##### **4.1. Korisni vek nekretnina, postrojenja i opreme**

Društvo procenjuje preostali korisni vek nekretnina, postrojenja i opreme na kraju svake poslovne godine. Procena korisnog veka nekretnina, postrojenja i opreme je zasnovana na istorijskom iskustvu sa sličnim sredstvima, kao i predviđenim tehnološkim napretkom i promenama ekonomskih i industrijskih faktora.

Ukoliko se sadašnja procena razlikuje od prethodnih procena, promene u poslovnim knjigama Društva se evidentiraju u skladu sa MRS 8 „Računovodstvene politike, promene računovodstvenih procena i greške“. Ove procene mogu da imaju značajne efekte na knjigovodstvenu vrednost nekretnina, postrojenja i opreme kao i na iznos amortizacije tekućeg obračunskog perioda.

##### **4.2. Umanjenje vrednosti imovine**

Na dan bilansa stanja, Društvo vrši pregled knjigovodstvene vrednosti materijalne i nematerijalne imovine i procenjuje da li postoje indikacije za umanjeње vrednosti nekog sredstva. Prilikom procenjivanja umanjeња vrednosti, sredstva koja gotovinske tokove ne generišu nezavisno dodeljuju se odgovarajućoj jedinici koja generiše novac. Naknadne promene u dodeljivanju jedinici koja generiše novac ili u vremenu novčanih tokova mogu da utiču na knjigovodstvenu vrednost odnosno imovine.

##### **4.3. Ispravka vrednosti potraživanja**

Ispravka vrednosti sumnjivih i spornih potraživanja je izvršena na osnovu procenjenih gubitaka usled nemogućnosti kupaca da ispune svoje obaveze u roku koji prelazi rok tolerancije naplativosti potraživanja. Procena rukovodstva je zasnovana na starosnoj analizi potraživanja od kupaca, istorijskim otpisima, kreditnoj sposobnosti kupaca i promenama u postojećim uslovima prodaje. Ovo uključuje i pretpostavke o budućem ponašanju kupaca i očekivanoj budućoj naplati. Promene u uslovima poslovanja, delatnosti ili okolnostima vezanim za određene kupce mogu da imaju za posledicu korekciju ispravke vrednosti sumnjivih i spornih potraživanja obelodanjene u priloženim finansijskim izveštajima.

#### **4.4. Ispravka vrednosti zastarelih zaliha i zaliha sa usporenim obrtom**

Društvo vrši ispravku vrednosti zastarelih zaliha kao i zaliha sa usporenim obrtom. Pored toga, određene zalihe Društva vrednovane su po njihovoj neto prodajnoj vrednosti. Procena neto prodajne vrednosti zaliha izvršena je na osnovu najpouzdanijih raspoloživih dokaza u vreme vršenja procene. Ova procena uzima u obzir očekivano kretanje cena i troškova u periodu nakon datuma bilansa stanja i njena realnost zavisi od budućih događaja koji treba da potvrde uslove koji su postojali na dan bilansa stanja.

#### **4.5. Sudski sporovi**

Prilikom odmeravanja i priznavanja rezervisanja i utvrđivanja nivoa izloženosti potencijalnim obavezama koje se odnose na postojeće sudske sporove rukovodstvo Društva donosi određene procene. Ove procene su neophodne radi utvrđivanja verovatnoće nastanka negativnog ishoda i određivanja iznosa neophodnog za konačno sudsko poravnanje. Usled inherentne neizvesnosti u postupku procenjivanja, stvarni gubici mogu da se razlikuju od gubitaka inicijalno utvrđenih procenom. Zbog toga se procene koriguju kada Društvo dođe do novih informacija, uglavnom uz podršku internih stručnih službi ili spoljnih savetnika. Izmene procena mogu da u značajnoj meri utiču na buduće poslovne rezultate.



**5. NEMATERIJALNA ULAGANJA**

	u hiljadama dinara				
	Ulaganja u razvoj	Koncesije, patenti, licence i slična prava	Nematerijalna ulaganja u pripremi	Dati avansi	Ukupno
<b>Nabavna bruto vrednost na početku godine</b>		<b>40,624</b>	<b>22,498</b>		<b>63,122</b>
<b>Povećanje:</b>					
Nabavke u toku godine		5,056			5,056
Procena licenci		(6,663)			(6,663)
Rashod		(16,814)			(16,814)
Isknjiženje ispravke vrednosti po proceni		(6,801)			(6,801)
Isknjiženja			(22,498)		(22,498)
<b>Nabavna bruto vrednost na kraju godine</b>		<b>15,402</b>	<b>-</b>		<b>15,402</b>
<b>Kumulirana ispravka na početku godine</b>		<b>(7,251)</b>	<b>(22,498)</b>		<b>(25,690)</b>
<b>Povećanje:</b>					
Amortizacija u toku godine		(2,130)			(2,130)
Rashod		2,580			2,580
Isknjiženje ispravke vrednosti po proceni		6,801			6,801
Isknjiženje			22,498		22,498
<b>Stanje ispravke na kraju godine</b>		<b>-</b>	<b>-</b>		<b>-</b>
<b>Neto sadašnja vrednost:</b>					
<b>31. decembra 2017. godine</b>		<b>15,402</b>			<b>15,402</b>
<b>Neto sadašnja vrednost:</b>					
<b>31. decembar 2016. godine</b>		<b>33,373</b>			<b>33,373</b>

6. NEKRETNINE, POSTROJENJA I OPREMA

	u hiljadama dinara						
	Zemljište	Građevinski objekti	Postrojenja i oprema	Investicione nekretnine	Nekr, postr. oprema. u pripremi	Ulaganje na tuđim osnovnim sredstvima	Ukupno
<b>Nabavna vrednost na početku godine</b>	<b>269.161</b>	<b>4.963.647</b>	<b>600.716</b>	<b>780.464</b>	<b>54.339</b>		<b>6.668.326</b>
Povećanja nove nabavke/aktiviranje	52.648	10.752	38.315	52.648	105.881		207.596
rashod	(9.068 )	(37.634 )	(26.422 )	(9.068 )			(73.124)
Isknjiženje zemljište Zubin potok na vanbilasnu evidenciju	(1.251 )	(80.928 )	(2.685 )	(1.251 )			(84.864)
Procena NPO	(121.518 )	(434.703 )	(229.359 )	(121.518 )			(980.273)
Procena NPO Obezbvredjenje po proceni	249.407	1.746.779	96.770	249.407	(86.847 )		2.219.548
Usagl. anal i sintet. Prenos na stalna sredstva nam. prodaji		(9 )					(9)
		(96.135)	(33.974)				(130.109)
<b>Nabavna vrednost na kraju godine</b>	<b>439.379</b>	<b>5.512.816</b>	<b>440.425</b>	<b>439.379</b>			<b>7.265.203</b>
<b>Kumulirana ispravka na početku godine</b>		<b>(336.168)</b>	<b>(176.965)</b>	<b>(29.465)</b>			<b>(542.597)</b>
Rashod		10	12.887				12.897
Procene NPO prenos na stalna sredstva namenjena prodaji		443.139	213.201	43.670	(48.216 )		651.794
		7.952	3.964				11.916
Amortizacija		(114.933 )	(53.088 )	(14.205 )			(182.226)
<b>Stanje na kraju godine</b>	<b>-</b>	<b>-</b>	<b>-</b>	<b>-</b>	<b>(48.216 )</b>		<b>(48.216 )</b>
<b>Neto sadašnja vrednost: 31. decembra 2017.</b>	<b>439.379</b>	<b>5.512.816</b>	<b>440.425</b>	<b>799.210</b>	<b>25.157</b>		<b>7.216.987</b>
<b>Neto sadašnja vrednost: 31. decembar 2016.</b>	<b>269.161</b>	<b>4.627.479</b>	<b>423.751</b>	<b>750.999</b>	<b>54.339</b>	<b>-</b>	<b>6.125.729</b>

Društvo je na većem delu svoje imovine, upisalo hipoteke i zaloge kao obezbeđenje kredita koje koristi i kredita koje koriste zavisna društva.

Društvo je na dan 31. decembra 2017. godine izvršilo procenu nekretnina, postrojenja i opreme i na osnovu Odluke organa upravljanja o usvajanju efekata procene, efekte procene evidentiralo u korist i na teret revalorizacionih rezervi i na teret rashoda po osnovu obezvređenja. Procenu su izvršili ovlašćeni sudski veštaci građevinske i mašinske struke.

## 7. DUGOROČNI FINANSIJSKI PLASMANI

u hiljadama dinara

Ime pravnog lica u čijem kapitalu je učešće	Vlasnički udeo (%)	Bruto iznos	Ispravka vrednosti	Neto iznos
Simhem	23%	76,918	(41,624)	35,294
Simp Commerce	100%	517		517
Tehnički pregled Raška	49%	228		228
F-ka klamarica Stanković S.	49%	10,571		10,571
F-ka tepiha Manić S.	49%	9,350	(9,350)	-
IH Dunja - Simka	29%	105,810		105,810
Simgor	100%	164,544	(164,544)	-
Simp Sarajevo	100%	88		88
Simtak	80%	9,740		9,740
SIK Bosanska Gradiška	51%	1,959		1,959
Simp Skoplje - Simak	99%	286,788		286,788
Kondiva	93%	1,383,495	(1,345,192)	38,303
Si market	100%	756,693	(756,693)	-
Simp Line	100%	13,019		13,019
Simp dečiji krevetići	100%	699,948	(699,948)	-
Simp Dekor	100%	486,325	(486,325)	-
Simpen	33%	175,163		175,163
Simp Tepisi	100%	94,485	(94,485)	-
Sirogojno	10%	383	(383)	-
Simp Drvo	100%	491,375	(491,375)	-
Berzanski posrednik AB Invest u likvidaciji	48,57%	7,497	(7,497)	-
Simp Cveće	100%	405,570	(285,338)	120,232
Simp Vlasina	100%	347,462		347,462
Simbi Crna Trava	100%	93,146		93,146
Simp Spol	100%	363	(363)	-
Simp GmbH Nemačka	100%	2,448		2,448
Simp & G Kam Albanija	50%	2,825		2,825
KCS d.o.o. Beograd	100%	586,649		586,649
Simp Šik d.o.o. Kuršumlja	100%	49	(49)	-
Simp d.o.o. Podgorica	100%	250,345		290,981
Agencija za knjigovodstvene usluge - SIMAG	49%	527		527
<b>a) Učešće u kapitalu zavisnih pravnih lica</b>		<b>6,464,280</b>	<b>(4,383,167)</b>	<b>2,081,113</b>
Jugobanka u stečaju, Beograd		29,295	(29,295)	
Vranjska banka u stečaju, Vranje		6,919	(6,919)	
JUBMES, Beograd		1,059	(1,059)	
Univerzal banka, Beograd		101	(101)	
Beobanka u stečaju, Beograd		5,732	(5,732)	

## NAPOMENE UZ FINANSIJSKE IZVEŠTAJE

31. decembar 2017. godine

Vojvođanska banka, Novi Sad		174	(174)	
Agrobanka, Beograd		621	(621)	
Beogradska banka u stečaju, Beograd		35,756	(35,756)	
Alpha bank Srbija, Beograd		3	(3)	
<b>b) Učešća u kapitalu ostalih pravnih lica i druge hartije od vrednosti raspoložive za prodaju</b>		<b>79,660</b>	<b>(79,660)</b>	
Simpo dekor d.o.o.		264,008	(264,008)	
Simpo Dečiji krevetići, Radovnica		79,015	(79,015)	
Simpo Tepisi, Stajevac		110,825	(110,825)	
Simpo drvo, Vranje		153,841	(153,841)	
Simpo Cveće		129,743	(129,743)	
Simpo Vlasina		59,271	(59,271)	
Kondiva		164,761	(164,761)	
Simpo Line		2,623	(2,623)	
Simbi Crna Trava		17,353	(17,353)	
<b>c) Dugoročni plasmani matičnim i zavisnim pravnim licima</b>		<b>981,440</b>	<b>(981,440)</b>	
<b>Ukupno dugoročni finansijski plasmani (a do c)</b>		<b>7,525,380</b>	<b>(5,444,267)</b>	<b>2,081,113</b>

## 8. DUGOROČNA POTRAŽIVANJA

u hiljadama dinara

Naziv	Bruto iznos	Ispravka vrednosti	Neto iznos
Potraživanja za prodane stanove	50,537		50,537
Utruženi radnici za prodane stanove	66	(66)	
<b>Dugoročna potraživanja</b>	<b>50,603</b>	<b>(66)</b>	<b>50,537</b>

9. ZALIHE

	<b>u hiljadama dinara</b>	
	<b>2017.</b>	<b>2016.</b>
Materijal	212.842	437.908
Nedovršena proizvodnja	96.905	73.669
Gotovi proizvodi	351.137	848.764
Dati avansi	41.200	33.983
Roba	157	1.915
Alat i inventar	29.899	28.189
	<u>732.140</u>	<u>1.424.428</u>
Minus: ispravka vrednosti	(19.357)	(26.073)
Materijal		
Dati avansi	(4.409)	(11.979)
Roba		
Rezervni delovi		
Alat i inventar	(14.948)	(14.094)
	<u>712.783</u>	<u>1.398.355</u>

Starosna struktura plaćenih avansa za zalihe i usluge

	<b>u hiljadama dinara</b>		
Starost plaćenih avansa za zalihe i usluge u danima	Do 365 dana	Preko godinu dana	Ukupno
Plaćeni avansi, bruto	36.791	4.409	<b>41.200</b>
Ispravka vrednosti		(4.409)	<b>(4.409)</b>
<b>Plaćeni avansi, neto</b>	<b>36.791</b>		<b>39.791</b>

## NAPOMENE UZ FINANSIJSKE IZVEŠTAJE

31. decembar 2017. godine

## 10. STALNA SREDSTVA NAMENJENA PRODAJI

	u hiljadama dinara
	Stalna sredstva namenjena prodaji
Neto stanje 31.12.2017. godine	-
Neto stanje 31.12.2016. godine	1.240.355

## 11. POTRAŽIVANJA PO OSNOVU PRODAJE

	u hiljadama dinara					
	Kupci u zemlji - matična i zavisna pravna lica	Kupci u ino - ostala povezana pravna lica	Kupci u zemlji - ostala povezana pravna lica	Kupci u zemlji	Kupci u inostranstvu	Potraživanja - ukupno
Bruto potraživanje na početku godine	511,964	389,953	1,114	1,130,047	410,156	2,443,234
<b>Bruto potraživanje na kraju godine</b>	<b>218,183</b>	<b>455,225</b>	<b>1,345</b>	<b>839,026</b>	<b>632,798</b>	<b>2,146,577</b>
Ispravka vrednosti na početku godine	-	-	(127)	(1,072,396)	(166,289)	(1,238,812)
Smanjenje ispravke vrednosti u toku godine po osnovu naplate				5,582		5,582
Povećanje ispravke vrednosti u toku godine	(90,975)	(209,497)		(95,931)	(436,704)	(742,132)
Ostalo			35	426,736		132,414
<b>Ispravka vrednosti na kraju godine</b>	<b>(90,975)</b>	<b>(209,497)</b>	<b>(92)</b>	<b>(736,009)</b>	<b>(602,993)</b>	<b>(1,639,566)</b>
<b>NETO STANJE</b>						
31. decembar 2017. godine	127,208	245,728	1,253	103,017	29,805	507,011
31. decembar 2016. godine	511,964	289,422	-	374,754	30,893	1,204,422

u hiljadama dinara

Starost potraživanja u danima	Potraživanja do 365 dana starosti	Potraživanja starija od godinu dana	Ukupno (2+3)
1	2	3	4
Kupci u zemlji - matična i zavisna pravna lica (bruto)	127,208	90,975	<b>218,183</b>
Ispravka vrednosti		(90,975)	(90,975)
Neto potraživanja	<b>127,208</b>		<b>127,208</b>
Kupci u inostranstvu - matična i zavisna pravna lica (bruto)	245,728	209,497	<b>455,225</b>
Ispravka vrednosti		(209,497)	(209,497)
Neto potraživanja	<b>245,728</b>		<b>245,728</b>
Kupci u zemlji - ostala povezana pravna lica (bruto)	1,253	92	<b>1,345</b>
Ispravka vrednosti		(92)	(92)
Neto potraživanja	<b>1,253</b>	-	<b>1,253</b>
Kupci u zemlji (bruto)	103,017	736,009	<b>839,026</b>
Ispravka vrednosti		(736,009)	(736,009)
Neto potraživanja	<b>103,017</b>	-	<b>103,017</b>
Kupci u inostranstvu (bruto)	29,805	602,993	<b>632,798</b>
Ispravka vrednosti		(602,993)	(602,993)
Neto potraživanja	<b>29,805</b>		<b>29,805</b>

Na dospela potraživanja Društvo ne vrši obračun zatezne kamate. Naplata potraživanja nije obezbeđena teretom na imovini dužnika ili jemstvom trećeg lica.

## 12. DRUGA POTRAŽIVANJA

u hiljadama dinara

	31. decembra 2017.	31. decembra 2016.
Potraživanja od zaposlenih	11.619	9.016
Potraživanja za naknade zarada koje se refundiraju	64.916	58.368
Ostala kratkoročna potraživanja	2.747	5.406
Ispravka vrednosti drugih potraživanja	(46.738)	(31.441)
<b>DRUGA POTRAŽIVANJA:</b>	<b>32.544</b>	<b>41.349</b>

## 13. KRATKOROČNI FINANSIJSKI PLASMANI

u hiljadama dinara

	Kratkoročni krediti matičnom i zavisnim pravnim licima	Kratkoročni krediti ostalim povezanim pravnim licima	Kratkoročni krediti u zemlji	Kratkoročni krediti u inostranstvu	Ostali kratkoročni plasmani	Ukupno
Bruto stanje na početku godine	767,405		46,166		81,470	895,041
Bruto stanje na kraju godine	<b>528,162</b>		<b>28,781</b>		<b>81,470</b>	<b>638,413</b>
Ispravka vrednosti na početku godine	-		(13,813)		(81,470)	(95,283)
Ispravka vrednosti na kraju godine	(528,162)		(12,207)		(81,470)	(621,839)
<b>NETO STANJE</b>						
31.decembar 2017. godine	-		16,574			16,574
31.decembar 2016. godine	767,405		32,353		-	799,758

u hiljadama dinara

Vrsta plasmana	Rok dospeća	Valuta	Kamata	Bruto iznos	Ispravka	Neto iznos
Kondiva	31.12.2017.	RSD	3% p.a.	85,313	(85,313)	
Simpo dečiji krevetići	31.12.2017.	RSD	3% p.a.	182,226	(182,226)	
Simpo dekor	31.12.2017.	RSD	3% p.a.	54,250	(54,250)	
Simpo tepisi	31.12.2017.	RSD	3% p.a.	35,475	(35,475)	
Simpo drvo	31.12.2017.	RSD	3% p.a.	97,001	(97,001)	
Simpo Cveće	31.12.2017.	RSD	3% p.a.	27,082	(27,082)	
Simpo Vlasina	31.12.2017.	RSD	3% p.a.	42,481	(42,481)	
Simbi Crna trava	31.12.2016.	RSD		35	(35)	
Simpo dekor	31.12.2016.	RSD		3,100	(3,100)	
Simpo dečiji krevetići	31.12.2016.	RSD		1,200	(1,200)	
<b>a) Kratkoročni krediti zavisnim pravnim licima</b>				<b>528,162</b>	<b>(528,162)</b>	



**NAPOMENE UZ FINANSIJSKE IZVEŠTAJE**  
31. decembar 2017. godine

Kratkoročni finansijski krediti				2,400	(700)	1,700
Potrošački krediti Simpovih radnika				5,327		5,327
Sindikalni krediti				9,547		9,547
23290 Utuženi sindikalni krediti				7,133	(7,133)	-
23291 Potraživanja za utužene pk krediti simpovih radnika				7,133	(7,133)	-
23292 Utuzeni sindikalni krediti				4,374	(4,374)	-
<b>b) Ukupno kratkoročni krediti i plasmani</b>				<b>28,781</b>	<b>(11,807)</b>	<b>16,574</b>

## c) Ostali kratkoročni plasmani

u hiljadama dinara					
Vrsta plasmana	Rok dospeća	Valuta	Bruto iznos	Ispravka	Neto iznos
"Kondiva" d.o.o.			5.450	(5.450)	
"Lagado" d.o.o.			60.000	(60.000)	
"Bureau cube"			13.660	(13.660)	
"Nova Slobodna REC"			120	(120)	
"KCS"			400	(400)	
"Bureau cube"			1.840	(1.840)	
<b>Ostali kratkoročni finansijski plasmani - ukupno</b>			<b>81.470</b>	<b>(81.470)</b>	

## 14. GOTOVINSKI EKVIVALENTI I GOTOVINA

	u hiljadama dinara	
	31. decembra 2017.	31. decembra 2016.
1. Gotovinski ekvivalenti u dinarima	4.286	12.660
2. Dinarski poslovni račun	58.696	241.660
3. Devizni poslovni račun	4.150	517
4. Dinarska blagajna	279	701
5. Devizna blagajna	84	70
6. Ostala novčana sredstva	2.906	12.619
<b>UKUPNO (1 do 6)</b>	<b>70.941</b>	<b>268.073</b>

## 15. AKTIVNA VREMENSKA RAZGRANIČENJA

	u hiljadama dinara	
	31. decembra 2017.	31. decembra 2016.
1. Unapred plaćeni troškovi		
2. Potraživanja za nefakturisani prihod		
3. Ostala aktivna vremenska razgraničenja	22.049	26.268
<b>UKUPNO (1 do 3)</b>	<b>22.049</b>	<b>26.268</b>

## 16. KAPITAL

Akcijski kapital Društva iskazan na dan 31. decembra 2017. godine u iznosu od 9.901.835 hiljada RSD (2016. godine 9.729.945 hiljada RSD) čini 5.496.438 običnih akcija (2016. godine 5.401.022 običnih akcija).

Stanje kapitala i broj akcija su registrovani kod Centralnog registra, depoa i kliringa hartija od vrednosti i kod Agencije za privredne registre.

Struktura osnovnog kapitala Društva data je u narednom pregledu:

	u hiljadama dinara			
	31.12.2017.		31.12.2016.	
	Broj akcija	% učešća	Broj akcija	% učešća
Akcije fizičkih lica	550.992	10%	550.992	10%
Akcije pravnih lica	50.721	1%	50.721	1%
Akcije Republičkog fonda PIO	153.951	3%	153.951	3%
Akcije fonda za razvoj RS	24.993	36%	24.993	36%
Akcije Republike Srbije	1.974.821	36%	1.974.821	36%
Akcije Akcionarskog fonda	400.929	23%	400.929	23%
Grad Vranje	1.268.288	23%	1.268.288	23%
Nacionalna služba za zapošljavanje	198.719	4%	198.719	4%
PIO fond RS	99.563	2%	99.563	2%
Opština Bujanovac	46.323	1%	46.323	1%
Opština Trgovište	31.029	1%	31.029	1%
Republički fond zdravstva	696.109	13%	696.109	13%
	<b>5.496.438</b>	<b>100%</b>	<b>5.496.438</b>	<b>100%</b>
Društveni kapital obračunske akcije	<b>95,415</b>	<b>100,00%</b>	<b>95,415</b>	<b>100,00%</b>

Nominalna vrednost jedne akcije je 1.801,50 dinara.

Poslednja prodajna cena jedne akcije ostvarena na berzi na dan 10.04.2018. godine iznosi 74,00 dinara.

**17. DUGOROČNA REZERVISANJA**

U skladu sa Zakonom o radu i članom 128. Kolektivnog ugovora potpisanog 15.08.2006. godine između generalnog direktora Društva i Samostalnog sindikata, Društvo ima obavezu da zaposlenom isplati otpremninu prilikom odlaska u penziju u iznosu tri prosečne zarade ostvarene u Republici Srbiji u mesecu koji prethodi mesecu odlaska u penziju. Naknade zaposlenima po osnovu ovih planova nisu obezbeđeni fondovima. Društvo nije izvršilo aktuarsku procenu sadašnje vrednosti ove obaveze, i s tim u vezi, nije izvršilo rezervisanja po tom osnovu u pratećim finansijskim izveštajima. Zbog povoljne starosne strukture i postojećeg broja zaposlenih, rukovodstvo Društva veruje da bi takva rezervisanja, ukoliko bi bila procenjena, bila nematerijalna za poštnu prezentaciju finansijskih izveštaja.

Društvo je na osnovu procene pravne službe o verovatnoći ishoda sudskih sporova izvršilo rezervisanja za gubitke po osnovu sudskih sporova u iznosu od 693,118 hiljada dinara.

**18. DUGOROČNE OBAVEZE**

Kreditor	Rok otplate	Početak otplate	Obezbeđenje	Kamatna stopa	Valuta u kojoj je kredit uzet	Iznos u stranoj valuti	Iznos hiljada dinara
1	2	3	4	5	6	7	8
Banke u stečaju (Pariski i Londonski klub)							2.950.169
Fond za razvoj Republike Srbije							700.759
Javni prih. (por.na promet, por.i doprin.na zarade, ost.)							46.544
Javna preduzeća (Beograd, Vranje, Novi Sad, Kraljevo)							134.483
<b>1) Obaveze koje se mogu konvertovati u kapital</b>							<b>3.831.955</b>
Fond za razvoj RS 01784	10.05.2012.	31.03.2019.		2,5% g.	EUR	855.882,90	101.399
Fond za razvoj RS 05304	06.12.2012.	31.09.2019.		2,5%g.	EUR	2,067.093,72	244,894
Fond za razvoj 23630 17.09.2015.	30.09.2019.	30.09.2016.	Hipoteka KP 464/1 K.O. Savski venac, Kp. Br. 465/2 K.O. Savski venac	3% p.a.	EUR	2,159.675,28	255,863
Fond za razvoj Republike 6028/2016	27.10.16.	30.09.19.	menice	1%g	EUR	164.772,46	19,521
Fond za razvoj Republike 7065/2016	30.12.16.	30.09.19.	menice	1%g	EUR	2,055.870,02	243,564
Fond za razvoj RS	07.02.2018.	07.02.2026	hipoteka i	3%g.	EUR	6.676.846,64	791,024

## NAPOMENE UZ FINANSIJSKE IZVEŠTAJE

31. decembar 2017. godine

24200			110 blanko menica				
Fond za razvoj RS 2976	16.11.2018.	16.11.2019.	10 blanko menica	1%g	EUR	250.929,41	29,728
<b>2) Dugoročni krediti i zajmovi u zemlji</b>							<b>1,685,993</b>
<b>UKUPNO DUGOROČNE OBAVEZE (1 + 2)</b>							<b>5,517,948</b>

## 19. KRATKOROČNE FINANSIJSKE OBAVEZE

Poverilac/Kreditor	Rok otplate	Početak otplate	Instrumenti obezbeđenja	Kamatna stopa	Valuta u kojoj je obaveza ugovorena	Iznos obaveze u stranoj valuti	Iznos obaveze u dinarima po klijentu
Postanska (Br. partije 61673007)	28.02.14.	28.03.13.		8%g+NB S	EUR	3,346,004.73	396.410
Postanska (Br. partije 61673008)	14.05.14.	14.05.13.		8%g+NB S	EUR	2,075,504.06	245.890
Srpska banka cesijom preuzeo Agencija za sanaciju banaka					RSD		260.631
Univerzal banka a.d. u stečaju - aktivirana ganacija koja je služila kao jemstvo urednog izmirenja obaveza prema JP Srbija šumama					RSD		15.935
<b>a) Kratkoročni krediti i zajmovi u zemlji</b>							<b>918.867</b>
Agrobanka a.d.	27.04.2012.	15.10.2015.		10% g.	EUR	1.944.444	230.364
Fond za razvoj RS 00208	26.01.2005.	31.12.2007.		1% g.	EUR	62.809	7.442
Fond za razvoj RS 00277	02.02.2005.	31.12.2007.		1% g.	EUR	252.950	29.968
Fond za razvoj RS 01244	13.05.2005.	31.03.2008.		1% g.	EUR	184.691	21.881
Fond za razvoj RS 03194	01.11.2005.	30.09.2008.		1% g.	EUR	193.797	22.960
Fond za razvoj RS 03471	22.11.2005.	30.09.2008.		1% g.	EUR	193.078	22.874
Fond za razvoj RS 00355	29.12.2005.	31.12.2008.		1% g.	EUR	173.812	20.592
Fond za razvoj RS 00988	03.04.2006.	31.03.2009.		1% g.	EUR	210.247	24.908
Fond za razvoj RS 01469	07.06.2006.	31.03.2009.		1% g.	EUR	232.712	27.570
Fond za razvoj RS 02775	06.10.2006.	30.09.2009.		1% g.	EUR	99.182	11.750
Fond za razvoj RS 18354	24.07.2009.	30.06.2015.		0,5% g.	RSD		269.436

## NAPOMENE UZ FINANSIJSKE IZVEŠTAJE

31. decembar 2017. godine

Fond za razvoj RS 23203	17.12.2014.	30.09.2017.		3%g.	EUR	5.315.360	629.725
Fond za razvoj RS 01206	16.03.2011.	31.03.2018.		2,5%g.	RSD	1.545.701	183.123
Fond za razvoj RS 10 /00847	05.03.2010.	04.03.2017.		2,5% g.	RSD	629.671	74.599
Fond za razvoj RS 05947	30.12.2011.	31.12.2018.		2,5% g.	EUR	1.016.474	120.424
Fond za razvoj Republike Srbije (02-5562) - 2015	31.12.2016.	31.12.2018.		1% p.a.	EUR	250.754	29.707
Fond za razvoj 02-4602 16.11.2015.	15.11.2018.	16.11.2016.		1% p.a.	EUR	150.257	17.801
Fond za razvoj 02-2080 20.05.2015.	20.05.2018.	20.05.2016.		1% p.a.	EUR	840.297,08	99.552
Fond za razvoj RS 19601	06.05.2010.	30.11.2013.		2% g.	RSD		433.620
Fond za razvoj RS 01551	27.04.2010.	27.04.2013.		2%g.	EUR	366.488	43.419
Fond za razvoj RS 02436	05.07.2010.	05.07.2013.		1%g.	EUR	96.914	11.482
Fond za razvoj RS 01207	16.03.2011.	16.09.2011		2,5%g.	RSD		149.092
Fond za razvoj RS 05112	10.11.2011.	10.11.2014.		1% g.	EUR	148.038	17.538
Fond za razvoj RS 01317	06.04.2012.	31.03.2015.		1% g.	EUR	271.243	32.135
Fond za razvoj RS 01540	20.04.2012.	31.03.2015.		1% g.	EUR	543.550	64.396
Fond za razvoj RS 22727	08.01.2013.	30.09.2015.		3.5%g.	RSD		324.013
AOFI - ugovor 2004/16	26.05.2017.	26.05.2017.		3% g.	EUR		(1.352)
<b>b) Deo dugoročnih kredita i zajmova koji dospeva do jedne godine</b>							<b>2.919.021</b>
Metroplitan Project doo.							487
Beogradska poslovna škola				RKS NBS			632.136
Simpo org. Sindikata	31.12.2015.	31.12.2015.		nema			2.699
<b>c) Ostale kratkoročne finansijske obaveze</b>							<b>635.322</b>
<b>UKUPNO KRATKOROČNE FINANSIJSKE OBAVEZE (a do c)</b>							<b>4.473.210</b>

**20. OSTALE KRATKOROČNE OBAVEZE**

	<b>u hiljadama dinara</b>	
	31. decembra 2017.	31. decembra 2016.
1. Obaveze iz specifičnih poslova	1.178.894	711.821
2. Neto obaveze po osnovu zarada i naknada zarada	226.286	457.355
3. Obaveze za poreze i doprinose na zarade i naknade zarada na teret zaposlenog	658.608	563.542
4. Obaveze za porez i doprinose na zarade i naknade zarada na teret poslodavca	411.235	348.924
5. Obaveze za bruto naknade zarada koje se refundiraju	45.131	44.289
6. Obaveze po osnovu kamata i troškova finansiranja	1.480.734	714.875
7. Obaveze prema zaposlenom po osnovu službenog putovanja, smeštaja, otpremnine i drugo	10.089	3.330
8. Obaveze prema organima upravljanja	5.696	11.322
9. Obaveze prema fizičkim licima za naknade po ugovorima		
10. Ostale obaveze	445	(5.010)
<b>OSTALE KRATKOROČNE OBAVEZE (1 do 10)</b>	<b>4.017.118</b>	<b>2.850.448</b>

**21. OBAVEZE ZA OSTALE POREZE, DORPINOSE I DRUGE DAŽBINE**

	<b>u hiljadama dinara</b>	
	31. decembra 2017.	31. decembra 2016.
1. Obaveze za porez iz rezultata	60.780	7.167
2. Obaveze za poreze, carine i druge dažbine iz nabavke ili na teret troškova	394.174	330.125
3. Ostale obaveze za poreze, doprinose i druge dažbine	5.970	5.925
<b>OBAVEZE ZA OSTALE POREZE, DORPINOSE I DRUGE DAŽBINE (1 DO 3)</b>	<b>460.924</b>	<b>343.217</b>

## 22. VANBILANSNA AKTIVA I PASIVA

u hiljadama dinara

Vanbilansna aktiva obuhvata sledeća sredstva:	Vrednost
Tuđa roba	1.974
Tuđa osnovna sredstva	207.621
Primljene garancije	461.886
Nedostupna imovina u Hrvatskoj i na Kosovu	1.473.540
<b>Ukupno:</b>	<b>2.145.021</b>

u hiljadama dinara

Vanbilansna pasiva obuhvata sledeće izvore vanbilansnih sredstava:	Vrednost
Tuđa roba	1.974
Tuđa osnovna sredstva	207.621
Primljene garancije	461.886
Nedostupna imovina u Hrvatskoj i na Kosovu	1.473.540
<b>Ukupno:</b>	<b>2.145.021</b>

## 23. DRUGI POSLOVNI PRIHODI

u hiljadama dinara

	01.01-31.12. 2017.	01.01-31.12. 2016.
1. Prihodi od zakupnine	37.536	39.097
2. Ostali poslovni prihodi	1.628	3.723
<b>DRUGI POSLOVNI PRIHODI (1 + 2)</b>	<b>39.164</b>	<b>42.820</b>

## 24. TROŠKOVI MATERIJALA

u hiljadama dinara

	01.01-31.12. 2017.	01.01-31.12. 2016.
1. Troškovi materijala za izradu	1.453.030	1.040.528
2. Troškovi ostalog (režijskog) materijala	14.341	14.229
<b>TROŠKOVI MATERIJALA (1 + 2)</b>	<b>1.467.371</b>	<b>1.054.757</b>

**25. TROŠKOVI ZARADA, NAKNADA ZARADA I OSTALI LIČNI RASHODI**

	<b>u hiljadama dinara</b>	
	01.01-31.12. 2017.	01.01-31.12. 2016.
1. Troškovi zarada i naknada (bruto)	860.070	861.789
2. Troškovi poreza i doprinosa na zarade i naknade na teret poslodavca	169.073	154.445
3. Troškovi naknada po ugovoru o delu	2.112	
4. Troškovi naknada po autorskim ugovorima		2.027
5. Troškovi naknada po ugovoru o privremenim i povremenim poslovima		-
6. Troškovi naknada fizičkim licima po osnovu ostalih ugovora		-
7. Troškovi naknada direktoru odnosno članovima organima upravljanja i nadzora		-
8. Ostali lični rashodi i naknade	83.958	78.927
<b>TROŠKOVI ZARADA, NAKNADA ZARADA I OSTALI LIČNI RASHODI (1 do 8)</b>	<b>1.115.213</b>	<b>1.097.188</b>

**26. TROŠKOVI PROIZVODNIH USLUGA**

	<b>u hiljadama dinara</b>	
	01.01-31.12. 2017.	01.01-31.12. 2016.
1. Troškovi usluga na izradi učinaka	-	12
2. Troškovi transportnih usluga	45.731	29.222
3. Troškovi usluga na održavanju	55.374	56.507
4. Troškovi zakupnina	21.553	5.647
5. Troškovi sajmova	679	2.550
6. Troškovi reklame i propagande	33.070	22.088
7. Troškovi ostalih usluga	2.725	4.016
<b>TROŠKOVI PROIZVODNIH USLUGA (1 do 7)</b>	<b>159.132</b>	<b>120.042</b>



## 27. NEMATERIJALNI TROŠKOVI

	u hiljadama dinara	
	01.01-31.12. 2017.	01.01-31.12. 2016.
1. Troškovi neproizvodnih usluga	13.348	12.438
2. Troškovi reprezentacije	2.952	1.253
3. Troškovi premije osiguranja	74.037	68.499
4. Troškovi platnog prometa	22.984	17.958
5. Troškovi članarina	990	1.059
6. Troškovi poreza	37.075	31.714
7. Troškovi doprinosa		
8. Ostali nematerijalni troškovi	21.528	22.611
<b>NEMATERIJALNI TROŠKOVI (1 do 8)</b>	<b>172.914</b>	<b>155.532</b>

## 28. PRIHODI OD USKLAĐIVANJA VREDNOSTI OSTALE IMOVINE KOJA SE ISKAZUJE PO FER VREDNOSTI KROZ BILANS USPEHA

	u hiljadama dinara	
	01.01-31.12. 2017.	01.01-31.12. 2016.
1. Prihodi od usklađivanja vrednosti potraživanja i kratkoročnih finansijskih plasmana	13.152	221.707
<b>PRIHODI OD USKLAĐIVANJA VREDNOSTI OSTALE IMOVINE (1)</b>	<b>13.152</b>	<b>221.707</b>

## 29. RASHODI OD USKLAĐIVANJA VREDNOSTI OSTALE IMOVINE KOJA SE ISKAZUJE PO FER VREDNOSTI KROZ BILANS USPEHA

	u hiljadama dinara	
	01.01-31.12. 2017.	01.01-31.12. 2016.
1. Obezvredenje dugoročnih finansijskih plasmana	2.611.970	
2. Obezvredenje potraživanja i kratkoročnih finansijskih plasmana	1.297.343	30.434
<b>RASHODI OD USKLAĐIVANJA VREDNOSTI OSTALE IMOVINE (1 + 2)</b>	<b>3.909.313</b>	<b>30.434</b>

**NAPOMENE UZ FINANSIJSKE IZVEŠTAJE**  
**31. decembar 2017. godine**

**30. OSTALI PRIHODI**

	<b>u hiljadama dinara</b>	
	01.01-31.12. 2017.	01.01-31.12. 2016.
1. Dobici od prodaje nematerijalne imovine, nekretnina, postrojenja i opreme	16.432	486.006
2. Dobici od prodaje materijala	1.701	3.534
3. Viškovi	82.086	
4. Nenaplacena otpisana potraživanja	31.048	43
5. Prihodi od efekata ugovorene zaštite od rizika	46.843	61.454
6. Prihodi od smanjenja obaveza	52.714	882
7. Prihodi od ukidanja dugoročnih i kratkoročnih rezervisanja		
8. Ostali nepomenuti prihodi	13.091	16.600
<b>OSTALI PRIHODI (1 do 7)</b>	<b>243.915</b>	<b>568.519</b>

**31. OSTALI RASHODI**

	<b>u hiljadama dinara</b>	
	01.01-31.12. 2017.	01.01-31.12. 2016.
1. Gubici po osnovu rashodavanja i prodaje nemater. imovine, nekretnina, postrojenja i opreme	51.282	22.831
2. Gubici po osnovu prodaje učešća u kapitalu i hartija od vrednosti		-
3. Gubici od prodaje materijala	355	218
4. Obezvredenje nekretnina, postrojenja i opreme		-
5. Manjkovi		-
6. Rashodi po osnovu direktnih otpisa potraživanja	3.850	-
7. Ostali nepomenuti rashodi	367.843	158.008
8. Obezvredenje nematerijalne imovine	1.842	
8. Obezvredenje nekretnina, postrojenja i opreme	251.710	-
<b>OSTALI RASHODI (1 do 6)</b>	<b>676.882</b>	<b>181.057</b>

**32. NETO DOBITAK/NETO GUBITAK POSLOVANJA KOJE SE OBUSTAVLJA**

u hiljadama dinara

01.01-31.12. 2017.	01.01-31.12. 2016.
-----------------------	-----------------------

1. Prihodi po osnovu ispravki grešaka iz ranijih godina koje nisu materijalno značajne		
2. Gubitak poslovanja koje se obustavlja		
3. Rashodi po osnovu ispravki grešaka iz ranijih godina koje nisu materijalno značajne	(42.604)	
<b>Neto gubitak poslovanja koje se obustavlja (3+2-1)</b>	<b>(42.604)</b>	

**33. ZARADA PO AKCIJI**

Društvo izračunava osnovnu zaradu po akciji kao odnos neto dobitka iz kontinuiranog poslovanja koji pripada akcionarima koji poseduju obične akcije i ponderisanog prosečnog broja običnih akcija u opticaju za period, ne uzimajući u obzir sopstvene akcije stečene u toku godine od strane Društva.

Proračun zarade po akciji za 2017. i 2016. godinu izvršen je na osnovu sledećih podataka:

	u hiljadama RSD	
	2017.	2016.

Neto gubitak tekuće godine	(7,040,944)	(284,822)
Ponderisani broj običnih akcija	5,496,438	5,401,023

**34. USAGLAŠAVANJE POTRAŽIVANJA I OBAVEZA**

Društvo je vršilo usaglašavanje svojih potraživanja i obaveza sa stanjem na dan 31. decembra 2017. i 2016. godine. U postupku usaglašavanja sa poslovnim partnerima, utvrđena su materijalno značajna neusaglašena potraživanja i obaveze.

**35. ZNAČAJNI DOGAĐAJI NAKON DATUMA BILANSA**

Usvojen na skupstini održanoj 27.03.2018. UPPR

**36. POTENCIJALNA SREDSTVA I OBAVEZE****Sudski sporovi**

Društvo sa stanjem na dan 31. decembra 2017. godine vodi više sudskih sporova u kojima se javlja kao tuženi. Rukovodstvo Društva očekuje gubitke u narednom periodu po osnovu ovih sudskih sporova i shodno tome je izvršilo rezervisanje za potencijalne gubitke po sudskim sporovima (vidi Napomenu Dugoročna rezervisanja).

### 37. UPRAVLJANJE FINANSIJSKIM RIZICIMA

#### Ciljevi upravljanja rizicima finansijskih instrumenata

Poslovanje Društva je izloženo različitim finansijskim rizicima: tržišnom riziku, finansijskom riziku (deviznom i kamatnom), kreditnom riziku i riziku likvidnosti. Finansijski rizici se sagledavaju na vremenskoj osnovi i prevashodno se izbegavaju umanjem izloženosti Društva ovim rizicima.

Društvo ne koristi nikakve finansijske instrumente zaštite od efekata finansijskih rizika na poslovanje iz razloga što takvi instrumenti nisu u širokoj upotrebi, niti postoji organizovano tržište takvih instrumenata u Republici Srbiji.

#### Tržišni rizik

Društvo je osetljivo na prisustvo sistemskih rizika koji podrazumevaju rizike ekonomskog okruženja u okviru države, privredne grane i sl. na koje Društvo ne može da utiče: inflacija, promena poreskih propisa, carinskih propisa, limitiranje kamatnih stopa, privrednog okruženja, konkurencije, sirovinke baze i sl.

Ukoliko postoje nesistemski rizici, oni se identifikuju kroz uspešnost poslovanja uprave Društva.

#### Finansijski rizik

U svom poslovanju Društvo je izloženo finansijskim rizicima koji se javlja kao devizni rizik i rizik od promene kamatnih stopa. Zadatak upravljanja tržišnim rizicima jeste da se upravlja i kontroliše izloženost tržišnim rizicima u okviru prihvatljivih pokazatelja, uz optimizaciju prinosa Društva.

#### Devizni rizik

Izloženost Društva deviznom riziku se odnosi na ostale dugoročne finansijske plasmane, kratkoročne finansijske plasmane, potraživanja, gotovinu i gotovinske ekvivalente, dugoročne kredite, ostale dugoročne obaveze, kratkoročne finansijske obaveze i obaveze iz poslovanja nominirane u stranoj valuti.

Knjigovodstvena vrednost monetarnih sredstava i obaveza Društva u stranim valutama na dan izveštavanja je sledeća:

	Imovina		u hiljadama dinara Obaveze	
	2017	2016	2017	2016
EUR	279.767	634.407	7.384.225	3.795.590
	<b>279.767</b>	<b>634.407</b>	<b>7.384.225</b>	<b>3.795.590</b>

Na osnovu obelodanjene strukture imovine i obaveza u stranim valutama evidentno je da je Društvo osetljivo na promene deviznog kursa EUR.

Osetljivost Društva na apresijaciju i depresijaciju RSD za 10% u odnosu na pomenute strane valute, predstavlja procenu rukovodstva Društva u pogledu mogućih promena kursa RSD u odnosu na EUR.

**NAPOMENE UZ FINANSIJSKE IZVEŠTAJE**  
31. decembar 2017. godine

**u hiljadama dinara**

	2017		2016	
EUR	(710.446)	710.446	(316.118)	316.118
	<b>(710.446)</b>	<b>710.446</b>	<b>(316.118)</b>	<b>316.118</b>

**Kamatni rizik**

Društvo je izloženo riziku promene kamatnih stopa na plasmanima i obavezama kod kojih su kamatne stope varijabilne. Ovaj rizik zavisi od finansijskog tržišta i Društvo nema na raspolaganju instrumente kojima bi ublažilo njegov uticaj.

Struktura plasmana i obaveza na dan 31. decembra 2017. i 2016. godine sa stanovišta izloženosti kamatnom riziku data je u sledećem pregledu:

**u hiljadama dinara**

**Finansijska sredstva**

<i>Nekamatonosna</i>	2.758.720	9.200.853
Kamatonosna (fiksna kamatna stopa)	-	767.405
Kamatonosna (varijabilna kamatna stopa)	-	-
	<b>2.758.720</b>	<b>9.968.258</b>

**Finansijske obaveze**

<i>Nekamatonosne</i>	12.777.418	4.263.884
Kamatonosne (fiksna kamatna stopa)	1.685.993	9.312.141
Kamatonosne (varijabilna kamatna stopa)	902.932	640.185
	<b>15.366.343</b>	<b>14.216.210</b>

Naredna tabela prikazuje analizu osetljivosti neto dobitka za tekuću poslovnu 2017. godinu na realno moguće promene u kamatnim stopama za 1% (2016. godine - 1%), počev od 1. januara. Povećanje odnosno smanjenje od 1% predstavlja realno moguću promenu kamatnih stopa, imajući u vidu postojeće tržišne uslove. Ova analiza primenjena je na finansijske instrumente Društva koji su postojali na dan bilansa stanja i pretpostavlja da su sve ostale varijable nepromenjene.

**NAPOMENE UZ FINANSIJSKE IZVEŠTAJE**  
31. decembar 2017. godine

u hiljadama dinara

	2017		2016	
Finansijska sredstva	-	-	7.674	(7.674)
Finansijske obaveze	(25.889)	25.889	(99.523)	99.523
	<b>(25.889)</b>	<b>25.889</b>	<b>(91.849)</b>	<b>91.849</b>

**Kreditni rizik**

Društvo je izloženo kreditnom riziku koji predstavlja rizik da dužnici neće biti u mogućnosti da dugovanja prema Društvu izmire u potpunosti i na vreme, što bi imalo za rezultat finansijski gubitak Društva. Kreditni rizik obuhvata dugoročne i kratkoročne finansijske plasmane, potraživanja i date garancije i jemstva trećim licima.

U Republici Srbiji ne postoje specijalizovane rejting agencije koje vrše nezavisnu klasifikaciju i rangiranje privrednih društava. Usled toga, Društvo je prinuđeno da koristi ostale javno dostupne finansijske informacije (npr. podatke o bonitetu koje pruža Agencija za privredne registre) i interne istorijske podatke o saradnji sa određenim poslovnim partnerom u cilju određivanja njegovog boniteta. Na osnovu boniteta kupca, utvrđuje se iznos njegove maksimalne kreditne izloženosti, u skladu sa poslovnom politikom usvojenom od strane rukovodstva Društva. Iznos maksimalne kreditne izloženosti revidira se najmanje jednom godišnje.

U slučaju povećanja iznosa dospelih potraživanja i shodno tome povećane izloženosti kreditnom riziku, Društvo primenjuje mehanizme predviđene poslovnom politikom.

Društvo ima značajnu koncentraciju kreditnog rizika, jer se njegova potraživanja i plasmani značajnim delom odnose na povezana pravna lica.

**Rizik likvidnosti**

Rukovodstvo Društva upravlja rizikom likvidnosti na način koji mu obezbeđuje da Društvo u svakom trenutku mora da ispunjava sve svoje dospele obaveze. Društvo upravlja rizikom likvidnosti održavajući odgovarajuće novčane rezerve, praćenjem planiranih i stvarnih novčanih tokova i održavanjem adekvatnog odnosa priliva finansijskih sredstava i dospeća obaveza.

Ročnost dospeća finansijskih obaveza Društva data je u sledećoj tabeli:

u hiljadama dinara

2017. godina	do 1 godine	od 1 do 2 godine	od 2 do 5 godina	Ukupno
Dugoročni krediti		4.726.924	791.024	5.517.948
Obaveze iz poslovanja	1.358.067	-	-	1.358.067
Krat. finan. obaveze	4.473.210	-	-	4.473.210
Ostale krat. obaveze	4.017.118	-	-	4.017.118
	<b>9.848.395</b>	<b>4.726.924</b>	<b>791.024</b>	<b>15.366.343</b>

## NAPOMENE UZ FINANSIJSKE IZVEŠTAJE

31. decembar 2017. godine

2016. godina	do 1 godine	od 1 do 2 godine	od 2 do 5 godina	Ukupno
Dugoročni krediti				
Obaveze iz poslovanja	4,728,484	133,317	894,074	5,755,875
Krat. finan. obaveze	1,413,436	-	-	1,413,436
Ostale krat. obaveze	4,196,451	-	-	4,196,451
	2,850,448	-	-	2,850,448
	<b>13,188,819</b>	<b>133,317</b>	<b>894,074</b>	<b>14,216,210</b>

Prikazani iznosi zasnovani su na nediskontovanim novčanim tokovima na osnovu najranijeg datuma na koji će Društvo biti obavezno da takve obaveze namiri (aktuelni anuitetni plan).

## INDIKATORI OPŠTE LIKVIDNOSTI

		2017. godina	2016. godina
1	OBRтна IMOVINA / KRATKOROČNE OBAVEZE	0.13	0.59

## INDIKATORI UBRZANE LIKVIDNOST

2	OBRтна IMOVINA BEZ ZALIHA / KRATKOROČNE OBAVEZE	0.06	0.29
---	----------------------------------------------------	------	------

## INDIKATORI TRENUTNE LIKVIDNOSTI

3	GOTOVINA I GOT. EKVIVALENTI/ DOSPELE KRATKOROČNE OBAVEZE	0.01	0.03
---	-------------------------------------------------------------	------	------

Koeficijent ispod 1 pokazuje prisustvo rizika likvidnosti.

## 38. UPRAVLJANJE RIZIKOM KAPITALA

U postupku upravljanja kapitalnim rizikom, rukovodstvo Društva ima za cilj očuvanje mogućnosti da posluje po principu stalnosti poslovanja, istovremeno maksimizirajući prinose vlasnicima i drugim interesnim stranama putem optimizacije odnosa duga i kapitala. Rukovodstvo Društva pregleda strukturu odnosa dugova i kapitala na godišnjoj osnovi.

Društvo analizira kapital kroz pokazatelj zaduženosti. Ovaj pokazatelj izračunava se kao odnos ukupnih obaveza (zaduženosti) i ukupnog sopstvenog kapitala. Ukupan sopstveni kapital predstavlja zbir svih kategorija kapitala prikazanih u bilansu stanja i neto zaduženosti.

Pokazatelji zaduženosti na dan 31. decembra 2017. i 2016. godine su bili sledeći:

		u hiljadama dinara
1. Ukupne obaveze (dugoročne i kratkoročne)	15.831.493	14.567.793
2. Ukupan sopstveni capital (gubitak iznad visine kapitala)	(5.798.670)	4.255.257
<b>Pokazatelj zaduženosti (koeficijent 1/2)</b>	<b>-2,73</b>	<b>3,42</b>

**NAPOMENE UZ FINANSIJSKE IZVEŠTAJE**  
**31. decembar 2017. godine**

Ako je koeficijent zaduženosti iznad 1 prisutan je rizik zaduženosti jer su ukupne obaveze veće od ukupnog sopstvenog kapitala kao garatne supstance poveriocima.

**39. PORESKI RIZICI**

Poreski propisi Republike Srbije se često različito tumače i predmet su čestih izmena. Tumačenje poreskih propisa od strane poreskih vlasti u odnosu na transakcije i aktivnosti Društva mogu se razlikovati od tumačenja rukovodstva. Usled toga, transakcije mogu biti osporene od strane poreskih vlasti i Društvu može biti određen dodatni iznos poreza, kazni i kamata. Period zastarelosti poreske obaveze je pet godina, odnosno poreske vlasti imaju pravo da odrede plaćanje neizmirenih obaveza u roku od pet godina od kada je obaveza nastala.

**40. SEGMENTI POSLOVANJA**

Društvo obavlja svoju poslovnu aktivnost kao jedinstven poslovni segment, i prati prodaju proizvoda i usluga po ino tržištima. Shodno tome, sledeće informacije predstavljaju obelodanjivanja na nivou Društva kao celine.

	<b>u hiljadama RSD</b>	
	<b>2017</b>	<b>2016</b>
Srbija bez Kosova	1.562.580	1.246.651
Španija	6.191	
Rumunija	5.765	
Bosna i Hercegovina	192.687	206.699
Nemačka	5.762	8.305
Bugarska	1.823	
Makedonija	201.360	167.921
Kosovo	52.376	51.118
Crna Gora	104.353	104.425
Hrvatska	4.049	
Albanija	5.352	
Ostale zemlje	3.053	10.660
	<b>2.135.951</b>	<b>1.795.779</b>



#### 41. POVEZANE STRANE

Društvo obavlja poslovne transakcije sa povezanim licima.

U toku 2017. i 2016. godine obavljene su sledeće transakcije sa povezanim pravnim licima:

	u hiljadama RSD	
	2017.	2016.
<b>PRIHODI OD PRODAJE</b>		
- matično društvo		
- zavisna pravna lica	704.063	911.800
- ostala povezana pravna lica	6.333	
	<b>710.396</b>	<b>911.800</b>
<b>NABAVKE</b>		
- matično društvo		
... - zavisna pravna lica	881.983	993.441
- ostala povezana pravna lica	1.389	
	<b>883.372</b>	<b>993.441</b>
<b>POTRAŽIVANJA I PLASMANI</b>		
<b>Potraživanja od kupaca:</b>		
- zavisna pravna lica	760.112	
- ostala povezana pravna lica	7.600	901.917
	<b>767.712</b>	<b>901.917</b>
<b>Kratkoročni finansijski plasmani:</b>		
- zavisna pravna lica		-
<b>OBAVEZE</b>		
<b>Dugoročne finansijske obaveze:</b>		
- matično društvo		
- zavisna pravna lica		711.821
- ostala povezana pravna lica		
		<b>711.821</b>

#### 42. NAČELO STALNOSTI POSLOVANJA

SIMPO a.d. se duže vreme, više od 20 godina, nalazi u ozbiljnim finansijskim poteškoćama. Smanjen obim prometa, nepotrebno investiranje u delatnosti koje nisu srodne osnovnoj delatnosti Kompanije i visok stepen fiksnih troškova, prouzrokovali su

**NAPOMENE UZ FINANSIJSKE IZVEŠTAJE**

31. decembar 2017. godine

ozbiljne gubitke, a koji nisu bili pokriveni adekvatnim merama za održavanje nivoa kapitala, što je dovelo do kreditne prezaduženosti.

Osnovni postulati Poslovne politike koja je vodjena u dužem vremenskom periodu, bili su "proizvodnja pa prodaja", "Simpo mora biti skuplji od konkurencije bar 10%" i stalna – ne retko nepotrebna zapošljavanja radnika "iz viših interesa". Takva poslovna politika vodila je ka gomilanju robe u magacinima i prodajnim objektima u zemlji i inostranstvu, zamrzavanju ogromnih sredstava u zalihama repromaterijala, nedovršene proizvodnje i gotovih proizvoda, a nakon 9, 12 ili više meseci do rasprodaje robe sa diskontom od 40%, 50%, pa i više procenata.

Posledice takve politike bile su nedostatak likvidnih sredstava i stalno povlačenje kredita, pre svega kratkoročnih, vrlo često i po izuzetno visokim kamatnim stopama.

Nekontrolisano dugogodišnje investiranje van osnovnog biznisa, u tako zvane pobočne biznise, kao što su porodične fabrike sa raznovrsnim delatnostima (počev od 1993. godine), industrija konditorskih proizvoda, prehrane, proizvodnje cveća, farme ovaca, hemijske industrije i slično, a kasnije i finansiranje njihovog tekućeg poslovanja i pripajanje i preuzimanje obaveza fimi koje su bile pred likvidacijom (Farma na Vlasini, Srbijanka Beograd, Vema Vranje, Tamiš Trgovina Pančevo) potpuno je udaljilo fokus menadžmenta sa osnovnog biznisa i dovelo Simpo do potpune nelikvidnosti. Rešenje se nalazilo u zaduživanju kod poslovnih banaka po visokim kamatnim stopama koje su, sa ostalim bankarskim troškovima, često iznosile 20-30% na godišnjem nivou.

Problemi su kulminirali u drugoj polovini 2013. i prvoj polovini 2014. godine kada su krenule blokade tekućih računa od strane Republike Srbije, banaka i drugih poverilaca, što je i dovelo do zaustavljanja procesa proizvodnje od maja do kraja decembra 2014. godine. U tom periodu klasičan stečaj, a možda i bankrot, izbegnuti su zahvaljujući prepoznavanju značaja Simpa za privredu juga Srbije od strane Vlade Republike Srbije.

Republika Srbija i ostali državni poverioci, svoja potraživanja konvertovali su u kapital Simpa i na taj način postali većinski vlasnici kapitala Simpa na dan 30. oktobar 2014. godine. Kreditnom podrškom za pokretanje procesa proizvodnje i promenom organa upravljanja i rukovodjenja stvoreni su uslovi za nastavak rada i poslovanja Simpa od 15. januara 2015. godine do danas.

Promenom organa upravljanja i rukovodjenja omogućena je i promena poslovne politike, koja se sastoji u potpunoj orijentaciji i posvećenosti menadžmenta tržišnim prilikama i okolnostima, "prodaja pa proizvodnja", odnosno proizvodnja za poznatog kupca, poštovanje i uvažavanje konkurencije, kvalitet po evropskim standardima, stalni razvoj i inoviranje proizvodnog programa u skladu sa zahtevima kupaca, rekonstrukcija i modernizacija proizvodnih kapaciteta, sigurna naplata potraživanja i redovno izmirivanje obaveza. U skladu sa odredbama poslovne politike izvršene su i odgovarajuće organizacione promene radi povećanja efikasnosti i efektivnosti.

Sprovođenje ovakve politike obezbedilo je kontinuitet u prodaji, opremanju enterijera i procesu proizvodnje, razvoju novih proizvoda, realizaciju socijalnog programa, znatno smanjenje pojedinih vrsta troškova, delimično izmirivanje obaveza prema poveriocima. Tekuće obaveze prema poveriocima nisu mogle da se izmiruju u potpunosti zbog nagomilanih - ogromnih obaveza iz ranijeg perioda, zbog čega je i račun Kompanije u poslednje tri godine, od 1095 dana, bio u blokadi 988 dana. Na dan 22.02.2018. godine,

**NAPOMENE UZ FINANSIJSKE IZVEŠTAJE**

**31. decembar 2017. godine**

račun SIMPA se nalazi u neprekidnog blokadi 223 dana, a iznos blokade računa prelazi 196 miliona dinara. Simpo je od januara 2015. godine do danas, iz tekućeg poslovanja, kredita i prodajom dela imovine koja nije u funkciji proizvodnje i prometa, izmirila obaveze iz ranijeg perioda u iznosu od preko 4 milijarde dinara. Plaćanje starih obaveza, stalna blokada tekućih računa i skidanje sredstava ozbiljno ugrožavaju likvidnost Simpa, kašnjenje sa izmirivanjem obaveza, onemogućavaju potpuno upošljavanje proizvodnih kapaciteta i povećanje produktivnosti i efikasnosti poslovanja.

U takvim okolnostima se postavlja pitanje elementarnih uslova za poslovanje i pored izuzetne kreditne podrške odobrene od strane Vlade Republike Srbije, pa se ne može očekivati da redovne mere finansijske konsolidacije, promena i primena nove poslovne politike i reprogramiranje obaveza na bilateralnom nivou sa svakim poveriocem pojedinačno, daju efekta.

Sa druge strane, izuzetno je važno imati u vidu da danas SIMPO, i pored svih preduzetih mera finansijsko – ekonomske konsolidacije, ne posluje sa pozitivnim poslovnim rezultatom (poslovni prihod je i dalje značajno manji od procenjenih poslovnih rashoda), te da ovde prezentovane mere finansijske konsolidacije, neće dati efekte na duži rok, ukoliko pored njihove realizacije ne budu sprovedene značajne izmene u daljoj reorganizaciji poslovanja Kompanije, na prvom mestu kroz značajno umanjeње troškova.


Strategija kojoj se teži, kroz realizaciju ovde predloženog Unapred pripremljenog plana reorganizacije je stvaranje modernog, tehnološki i razvojno orjentisanog tržišnog poslovnog sistema koji nudi sveobuhvatnu paletu proizvoda i usluga sa visoko kvalifikovanim i profesionalnim kadrom koji sledi principe timskog i projektnog rada i transparentnim upravljanjem.

**Okolnosti koje su dovele do finansijskih teškoća**

Fundamentalni uzroci problema u kojem se našao „SIMPO“, u najvećoj meri leže u činjenici da je usled ekspanzivne politike investiranja u pobočne biznise od 1993. godine, koji su finansirani delom iz tekućeg poslovanja, a delom zaduživanjem kod poslovnih banaka, Kompanija izgubila fokus u osnovnom biznisu, te preuzela enormno visoke troškove redovnog poslovanja, izloživši se na taj način rizicima pada prometa i gubitka ekonomije obima.

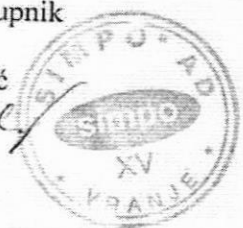
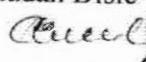
Poslovni poduhvati u pobočnim biznisima loše su planirani te nisu dali adekvatan rezultat, pa je višegodišnje loše poslovanje uzrokovalo izuzetno visok nivo gubitaka, koji danas prevazilaze nivo kapitala.

Pored navedenog Simpo je u određenoj meri izgubila korak sa tržištem, ima pad poslovnog prihoda pa je ukupan nivo obaveza daleko prevazišao stepen koji je Simpo u stanju da servisira.



Zakonski zastupnik

Sladan Disić



**IZVEŠTAJ NEZAVISNOG REVIZORA  
O FINANSIJSKIM IZVEŠTAJIMA  
ZA 2017. GODINU**

**"SIMPO" A.D.  
VRANJE**

Beograd, 05.04.2018. godine

## IZVEŠTAJ NEZAVISNOG REVIZORA

Akcionarima i rukovodstvu "SIMPO" a.d. Vranje

### *Izveštaj o finansijskim izveštajima*

Izvršili smo reviziju priloženih finansijskih izveštaja društva "SIMPO" a.d. Vranje (u daljem tekstu: "Društvo"), koji obuhvataju bilans stanja na dan 31. decembra 2017. godine i odgovarajući bilans uspeha, izveštaj o ostalom rezultatu, izveštaj o promenama na kapitalu i izveštaj o tokovima gotovine za godinu koja se završava na taj dan, kao i pregled značajnih računovodstvenih politika i napomene uz finansijske izveštaje.

### *Odgovornost rukovodstva Društva za finansijske izveštaje*

Rukovodstvo Društva je odgovorno za sastavljanje i istinito prikazivanje ovih finansijskih izveštaja u skladu sa računovodstvenim propisima važećim u Republici Srbiji, zasnovanim na Zakonu o računovodstvu ("Službeni glasnik Republike Srbije", br. 62/2013), kao i za one interne kontrole koje rukovodstvo odredi kao neophodne u pripremi finansijskih izveštaja koji ne sadrže materijalno značajne pogrešne iskaze, nastale usled kriminalne radnje ili greške.

### *Odgovornost revizora*

Naša je odgovornost da izrazimo mišljenje o ovim finansijskim izveštajima na osnovu izvršene revizije. Reviziju smo izvršili u skladu sa Međunarodnim standardima revizije važećim u Republici Srbiji. Ovi standardi nalažu da se pridržavamo etičkih zahteva i da reviziju planiramo i izvršimo na način koji omogućava da se, u razumnoj meri, uverimo da finansijski izveštaji ne sadrže materijalno značajne pogrešne iskaze.

Revizija uključuje sprovođenje postupaka radi pribavljanja revizijskih dokaza o iznosima i obelodanjivanjima u finansijskim izveštajima. Odabrani postupci su zasnovani na revizorskom prosuđivanju, uključujući procenu rizika postojanja materijalno značajnih pogrešnih iskaza u finansijskim izveštajima, nastalih usled kriminalne radnje ili greške. Prilikom procene rizika, revizor sagledava interne kontrole relevantne za sastavljanje i istinito prikazivanje finansijskih izveštaja radi osmišljavanja revizijskih postupaka koji su odgovarajući u datim okolnostima, ali ne u cilju izražavanja mišljenja o delotvornosti internih kontrola pravnog lica. Revizija takođe uključuje ocenu adekvatnosti primenjenih računovodstvenih politika i opravdanost računovodstvenih procena izvršenih od strane rukovodstva, kao i ocenu opšte prezentacije finansijskih izveštaja.

Smatramo da su revizijski dokazi koje smo pribavili dovoljni i odgovarajući, i da obezbeđuju osnovu za izražavanje našeg revizorskog mišljenja sa rezervom.

## IZVEŠTAJ NEZAVISNOG REVIZORA (nastavak)

Akcionarima i rukovodstvu "SIMPO" a.d. Vranje

### *Pozitivno mišljenje*

Po našem mišljenju, finansijski izveštaji prikazuju istinito i objektivno, po svim materijalno značajnim pitanjima, finansijsku poziciju Društva na dan 31. decembra 2017. godine, kao i rezultate njegovog poslovanja i tokove gotovine za godinu koja se završava na taj dan, u skladu sa računovodstvenim propisima važećim u Republici Srbiji, zasnovanim na Zakonu o računovodstvu i računovodstvenim politikama obelodanjenim u Napomeni 3. uz finansijske izveštaje.

### *Skretanje pažnje*

Društvo više godina unazad iskazuje značajne gubitke koji su na dan 31. decembra 2017. godine rezultirali u akumuliranom gubitku iznad visine kapitala u iznosu od 5,798,670 hiljada dinara. Pored toga, tokom 2017. godine Društvo je imalo teškoća u održavanju likvidnosti i blagovremenom izvršenju svojih obaveza.

Međutim, kao što je navedeno u Napomeni 42 uz finansijske izveštaje rukovodstvo i većinski vlasnik Društva, Republika Srbija pokrenuli su postupak restrukturiranja Društva radi osposobljavanja Društva za poslovanje u neograničenom periodu, odnosno preuzimaju određene mere u cilju prevazilaženja finansijskih teškoća i smanjenja akumuliranog gubitka.

Skupština Društva je 27. marta 2018. godine donela Odluku kojom se odobrava podnošenje predloga za pokretanje stečajnog postupka u skladu sa Unapred pripremljenim planom reorganizacije (UPPR) (smanjenje kapitala, povećanje kapitala konverzijom potraživanja u kapital, reprogram obaveza i sl.) i Odluku o odobrenju konverzije potraživanja državnih poverilaca u trajni ulog u kapitalu Društva.

Društvo je odlučilo da poveriocima ponudi Plan reorganizacije koji spada u kategoriju sanacionog plana, te u tom smislu za svoj cilj ima nastavak poslovanja Društva u formalno-pravnom smislu, ali uz izmene finansijske pozicije i vlasničke strukture, odnosno izmene u poslovanju u operativnom smislu kroz eliminisanje uzroka koji su doveli do postojećeg stanja.

Na osnovu donetog Zaključka Vlade Republike Srbije 05 Broj: 023-3611/2018-1, u slučaju usvajanja UPPR, državni poverioci su dužni da, kao meru UPPR, konvertuju potraživanja prema Društvu u trajni ulog u kapitalu Društva. Na osnovu istog zaključka Vlada Republike Srbije je saglasna da se potraživanja Republike Srbije prema Društvu, po osnovu javnih prihoda budžeta Republike Srbije, konvertuju u trajni ulog Republike Srbije u kapitalu.

## IZVEŠTAJ NEZAVISNOG REVIZORA (nastavak)

Akcionarima i rukovodstvu "SIMPO" a.d. Vranje

*Izveštaj o drugim zakonskim i regulatornim zahtevima*

Izvršili smo pregled godišnjeg izveštaja o poslovanju Društva. Rukovodstvo Društva je odgovorno za sastavljanje i prezentiranje godišnjeg izveštaja o poslovanju, u skladu sa zahtevima Zakona o računovodstvu i Zakona o tržištu kapitala ("Službeni glasnik Republike Srbije", br. 31/2011). Naša odgovornost je da izrazimo mišljenje o usklađenosti godišnjeg izveštaja o poslovanju sa finansijskim izveštajima za poslovnu 2017. godinu. U vezi sa tim, naši postupci ispitivanja su ograničeni na procenjivanje usaglašenosti računovodstvenih informacija sadržanih u godišnjem izveštaju o poslovanju sa godišnjim finansijskim izveštajima koji su bili predmet revizije. Shodno tome naši postupci nisu uključivali pregled ostalih informacija sadržanih u godišnjem izveštaju o poslovanju koje proističu iz informacija i evidencija koja nisu bile predmet revizije.

Po našem mišljenju, računovodstvene informacije prikazane u godišnjem izveštaju o poslovanju su, po svim materijalno značajnim pitanjima, usklađene sa finansijskim izveštajima Društva za godinu koja se završava na dan 31. decembra 2017. godine.

Beograd, 05.04.2018. godine

dr Milovan Filipović  
Licencirani ovlašćeni revizor



KOMISIJA ZA HARTIJE OD VREDNOSTI  
Omladinskih brigada broj 1  
Novi Beograd

Beograd, 05.04.2018. godine

AKCIONARIMA I RUKOVODSTVU DRUŠTVA

**PREDMET: Mišljenje o efikasnosti funkcionisanja unutrašnje revizije, sistema upravljanja rizicima i sistema interne kontrole za 2017. godinu „SIMPO“ a.d. Vranje**

## I UVOD

U skladu sa članom 54. Zakona o trzistu kapitala ("Sl. glasnik RS", br. 31/2011 i 112/2015) dostavljamo Komisiji za hartije od vrednosti, Nadzornom i Izvršnom odboru direktora mišljenje o efikasnosti funkcionisanja unutrašnje revizije, sistemu upravljanja rizicima i sistemu unutrašnjih kontrola.

U skladu sa zaključenim ugovorom izvršili smo reviziju finansijskih izveštaja "SIMPO" a.d. Vranje (u daljem tekstu „Društvo“) za 2017. godinu, na kojem zasnivamo osnov ovog mišljenja

Revizija je izvršena u skladu sa Zakonom reviziji, Međunarodnim standardima revizije (MSR/ ISA) i Kodeksom etike za profesionalne računovođe, na način koji omogućava da se u razumnoj meri uverimo da računovodstvene evidencije ne sadrže materijalno značajne pogrešne iskaze. Revizija je uključila ispitivanje dokaza, na bazi provere uzoraka, koji potkrepljuju iznose u računovodstvenim evidencijama za period 01. januar – 31. decembar 2017. godine, uz ocenu korišćenih računovodstvenih politika, načela i značajnih procena izvršenih od strane rukovodstva.

Ovim pismom dajemo naše mišljenje o efikasnosti funkcionisanja unutrašnje revizije, sistema upravljanja rizicima i sistema interne kontrole za 2017. godinu.

### Vreme obavljanja revizije

Reviziju finansijskih izveštaja za godinu koja se završava na dan 31.12.2017. godine smo obavili u periodu od novembar 2017. godine do april 2018. godine. U toku revizije, usredsredili smo se na ispitivanje istinitosti i objektivnosti iznosa koji su iskazani u finansijskim izveštajima za 2017. godinu.

Naša ispitivanja vršimo na bazi uzoraka. Uočene nepravilnosti tokom obavljanja posla revizije, navedene u ovom pismu ne isključuju eventualno postojanje i drugih slabosti i nepravilnosti.

### Obim ispitivanja

Obim ispitivanja sveli smo na nivo koji smo, u datim okolnostima, smatrali dovoljnim da izrazimo mišljenje o objektivnosti i istinitosti finansijskih izveštaja za 2017. godinu shodno tome dajemo naše mišljenje o efikasnosti funkcionisanja unutrašnje revizije, sistemu upravljanja rizicima i sistemu unutrašnjih kontrola.



## II OCENA FUNKCIONISANJA UNUTRAŠNJE REVIZIJE, SISTEMA UPRAVLJANJA RIZICIMA I SISTEMA UNUTRAŠNJIH KONTROLA

Društvo je na osnovu člana 411. Zakona o privrednim društvima i člana 44. i 45. Statuta društva, Odlukom Nadzornog odbora br. IV-2/12 od 27.09.2012. godine, formiralo Komisiju za reviziju, čiji je zadatak unapređenje poslovanja društva, kao i poboljšanje efikasnosti upravljanja rizicima, internim kontrolama i procesom upravljanja. Tokom obavljanja revizijskih postupka, nismo stekli uvid u aktivnosti koje je obavljala Komisija za reviziju, na osnovu kojih bi dobili uveravanje da funkcionisanje Komisije za reviziju zadovoljava postavljene ciljeve i preventivno deluje u smislu otklanjanja mogućih nepravilnosti u poslovanju i nepoštovanju zakonskih propisa.

Društvo je od 2008. godine primenilo sistem kvaliteta ISO 2001 kojim su utvrđeni postupci i procedure sistema kvaliteta. Sistem internih kontrola sastoji se od specifičnih politika, postupaka, pravila i zadataka u okviru postavljenih ciljeva organa upravljanja. Tokom obavljanja revizijskih postupaka nismo došli do saznanja da sistem internih kontrola Društva nije osmišljen, ne primenjuje se i ne koristi da blagovremeno spreči ili otkrije i ispravi pogrešan iskaz u finansijskim izveštajima.

Društvo je u Napomenama uz finansijske izveštaje obelodanilo vrste rizika kojima je izloženo, a u skladu sa MSFI 7 *Finansijski instrumenti i obelodanjanje*.

Poslovanje Društva je izloženo različitim rizicima: poslovnom riziku, tržišnom riziku, kreditnom riziku i riziku likvidnosti.

Društvo je izričito izloženo poslovnom riziku i riziku likvidnosti jer ne raspolaže sa neto obrtnim fondom (negativan 8,951,643 hiljade dinara) i sa velikim teškoćama održava tekuću likvidnost u poslovanju.

Međutim, kao što je navedeno u Napomeni 42 uz finansijske izveštaje rukovodstvo i većinski vlasnik Društva, Republika Srbija ne nameravaju da likvidiraju Društvo, jer je u postupku restrukturiranje Društva kojim većinski vlasnik ima očiglednu nameru osposobljavanja Društva za poslovanje u neograničenom periodu, odnosno preuzimaju određene mere u cilju prevazilaženja finansijskih teškoća i smanjenja akumuliranog gubitka.

Skupština Društva je 27. marta 2018. godine donela Odluku kojom se odobrava podnošenje predloga za pokretanje stečajnog postupka u skladu sa Unapred pripremljenim planom reorganizacije (smanjenje kapitala, povećanje kapitala konverzijom potraživanja u kapital, reprogram obaveza i sl.) i Odluku o odobrenju konverzije potraživanja državnih poverilaca u trajni ulog u kapitalu Društva. Društvo je odlučilo da poveriocima ponudi Plan reorganizacije koji spada u kategoriju sanacionog plana, te u tom smislu za svoj cilj ima nastavak poslovanja Društva u formalno-pravnom smislu, ali uz izmene finansijske pozicije i vlasničke strukture, odnosno izmene u poslovanju u operativnom smislu kroz eliminisanje uzroka koji su doveli do dužničke insolventnosti.

Društva je izloženo kreditnom i valutnom riziku, iz razloga što je po prirodi svojih aktivnosti korisnik kredita.

## III ZAVRŠNE NAPOMENE

U ovom pismu nisu izneta manje značajna pitanja, koja su prodiskutovana sa nadležnim licima tokom obavljanja revizije. Ovo pismo je namenjeno isključivo za informisanje Komisije za hartije od vrednosti i organa upravljanja Društva i u druge svrhe se ne može koristiti.

S poštovanjem,

\_\_\_\_\_  
Izvršni ovlašćeni revizor

EuroAudit  
Filipović






## IZJAVA

Izjavljujem da je, prema sopstvenom najboljem saznanju, godišnji finansijski izveštaj sastavljen uz primenu odgovarajućih međunarodnih standarda finansijskog izveštavanja i da daje istinite i objektivne podatke o imovini, obavezama, finansijskom položaju i poslovanju, dobitima i gubicima, tokovima gotovine i promenama na kapitalu javnog društva Simpa Ad uključujući i društva koja su uključena u konsolidovane izveštaje.

U Vranju  
23. april 2018 godina.

  
  
Generalni direktor  
Sladjan Disić  




## IZJAVA

Izjavljujem da redovni finansijski izveštaj za Simpo ad Vranje za 2017 godinu još uvek nije usvojen. Redovni finansijski izveštaj za Simpo ad Vranje za 2017 godinu biće usvojen na sledećoj sednici Skupštine akcionara Simpo ad Vranje.

U Vranju,  
23. april 2018. godine

  
  
Generalni direktor  
Sladjan Disić  




## IZJAVA

U poslovnoj 2017. godini Simpo AD je po redovnim finansijskim izveštajima ostvario gubitak u iznosu od 7.040.944.000,00 dinara. Shodno članu 31. stav 3. Zakona o računovodstvu i reviziji (Službeni glasnik RS br. 46/ 2006 i 111/ 2006) izjavljujem da za poslovnu godinu nije doneta odluka o pokriću gubitka.

U Vranju,  
23. april 2018. godine

  
  
Generalni direktor  
Sladjan Disić  




# ГОДИШЊИ ИЗВЕШТАЈ О ПОСЛОВАЊУ

Врање, фебруар 2018.г.



## 1) Кратак опис пословних активности и организационе структуре правног лица

### Основне информације о друштву

Назив:	СИМПО
Пословно име:	СИМПО АД ВРАЊЕ
Статус:	Активно привредно друштво
Седиште:	Врање, Радничка 12
Основна делатност:	Производња намештаја
Шифра делатности:	36140
Матични број:	07105681
ПИБ:	100549457
Телефон и фах:	+381 17 424 136, +381 17 424 984
Број текућег рачуна:	160-6911-04 »Banca Intesa« а.д. Београд 205-59554-03 »Комерцијална банка« а.д.
Година оснивања:	1963. година
Интернет адреса:	<a href="http://www.simpo.rs">www.simpo.rs</a> , <a href="http://www.simpogroup.rs">www.simpogroup.rs</a>
Е-маил адреса:	<a href="mailto:office@simpo.rs">office@simpo.rs</a>

Симпо АД је један од највећих произвођача и извозника намештаја у Србији. Симпо АД се налази у Врању и лоциран је у индустријској зони изван насељеног места поред међународног пута Е-75, као и поред главне међународне железничке пруге Београд - Скопље.

Компанија има традицију дугу преко 50 година рада у производњи и продаји намештаја, сродних и пратећих производа и највећи је послодавац у региону југа Србије.

Симпо АД је током историјског развоја изградио концепт заокруженог процеса производње, проширујући производне капацитете на производњу готових производа (намештаја и сродних производа) и репроматеријала.



У саставу Симпа се налазе још и пословно-логистички и продајни капацитети: Сектор транспорта, Услужне делатности Симпа, Услужни магацини репроматеријала и готове робе, малопродајни салони, СИМПО Пржар и угоститељски објекти.

### **Организациона структура Симпа**

Пословни систем Симпа чине:

1. Матично друштво, и
2. Повезана друштва

Организациона структура матичног друштва припада типу дивизионалне организационе структуре са дефинисаним организационим деловима и заједничким функционалним целинама.

Обављање основне производне и пратећих делатности матичног друштва, организовано је у оквиру организационих делова.

У оквиру матичног друштва функционишу:

- Производна делатност,
- Услужне делатности,
- Трговина.

У оквиру Производне делатности се налазе:

- Производња намештаја (100- Фабрика намештаја, 400 – Фабрика ламелираног намештаја, 250 – Фабрика Стил Сурдулица, 370 – Фабрика рамовских конструкција) и
- Тапетарска производња и производња душека (140 –Фабрика тапетарских производа и 270 - Фабрика душека) и
- Целина развојног центра и развоја производње.

У оквиру Услужних делатности функционишу:

- сектор финансија
- сектор ЕРЦ,
- сектор правних послова,
- сектор општих послова и безбедности,



- сектор информисања,
- сектор унутрашње контроле,
- сектор исхране, сектор угоститељства,
- сектор инвестиција и инвестиционог одржавања.

У оквиру Трговине функционишу:

- сектор великопродаје,
- сектор малопродаје,
- сектор извоза,
- сектор сервиса,
- сектор набавке,
- сектор транспорта и шпедиције и маркетинг.

У оквиру повезаних друштава функционишу:

- СИМПО ДЕКОР
- СИМПО ШИК
- ФАБРИКА КОНДИВА
- СИМПО ЛИНЕ
- СИМПО ДЕЧИЈИ КРЕВЕТИЋИ
- СИМПО ДРВО
- СИМПО ТЕПИСИ
- СИМПО ЦВЕЋЕ
- СИМПО ОВЧАРСКА ФАРМА
- ПРЕДУЗЕЋЕ СИМБИ
- СИМПО КОМЕРЦ





## **2) Веродостојан приказ развоја и резултата пословања правног лица**

### **Историјат Симпа**

Симпо је основан 1963. године као Фабрика намештаја „Сима Погачаревић“ са 370 радника. Након превазилажења првих неуспешних година пословања, Симпо гради једну за другом фабрику, производне капацитете, продајне капацитете у свим већим градовима бивше Југославије, покреће свој возни парк.

У свом развоју, Симпо не остаје само у дрвној индустрији и производњи намештаја као „core business“, већ производне капацитете проширује и на област кондиторске, текстилне индустрије, овчарске и биљне производње.

Данас је Симпо један од највећих произвођача и извозника намештаја у Србији. Са традицијом дугом више од пет деценија у производњи и продаји намештаја, један је од највећих послодаваца у региону југа Србије.

Међутим, од 2008. године, под утицајем светске економско-финансијске кризе, долази до пада животног стандарда и куповне моћи становништва, што је за последицу имало пад производње и пласмана Симпових производа. Уследио је период задуживања неповољним банкарским кредитима што је додатно угрозило текућу ликвидност.

Од овог периода пословање Симпа из године у годину показује потешкоће и слабости, као и немогућност гломазног пословног система да се прилагоди захтевима које пред њим поставља окружење.

У току 2014. године начињен је низ пословних активности ка економско-финансијској консолидацији Симпа и извршено је, како финансијско, тако и пословно реструктурирање.



Симпо је у већинском државном власништву, са следећом структуром капитала:

Име и презиме лица	Учешће
Република Србија	35,93
Град Врање	23,07
Републички фонд за здравствену заштиту	12,66
Акционарски фонд АД Београд	7,29
Национална служба за запошљавање	3,62
Републички фонд за пензијско и инвалидско осиг.	2,8
ПИО фонд Рс	1,81
Општина Бујановац	0,84
Општина Трговиште	0,56
Град Београд	0,45

### **Резултати пословања Симпа у периоду I-XII-2017. године**

#### **РЕАЛИЗАЦИЈА**

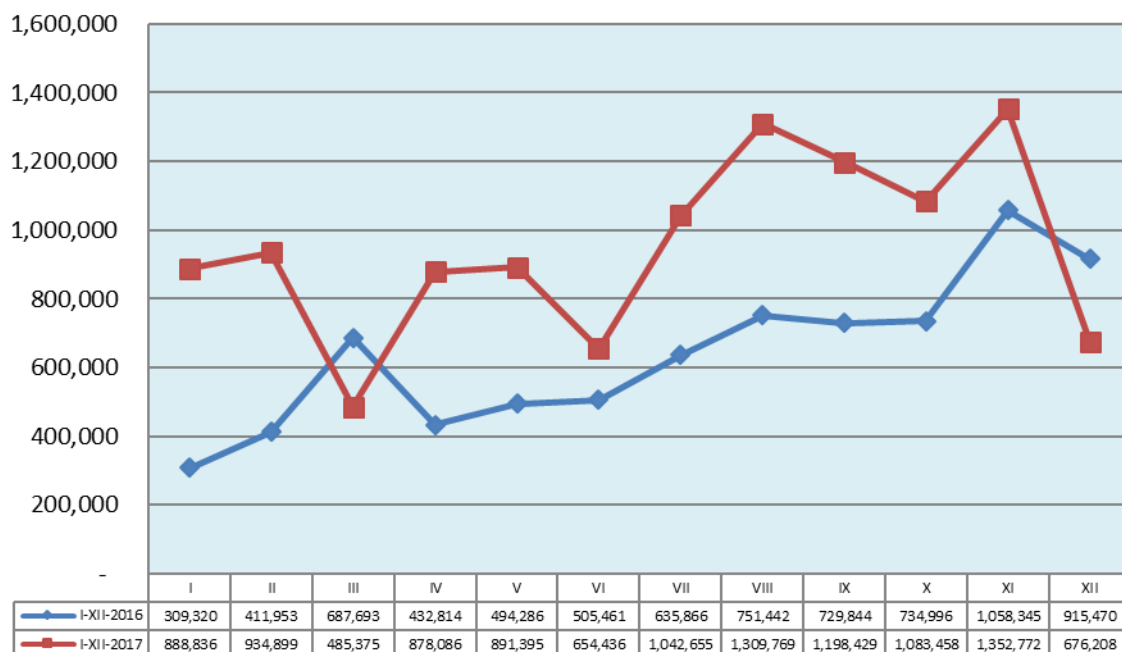
- Укупна вредност реализоване робе на нивоу СИМПА у периоду I-XII-2017.г. износи 25,8 милиона ЕУР (производи матичног и зависних предузећа и допунски асортиман), што је у односу на упоредни период 2016. године, када је реализација износила 27 милиона ЕУР мање за 4,5%.

#### **РЕАЛИЗАЦИЈА НА ДОМАЋЕМ ТРЖИШТУ**

##### **Реализација у Малопродаји**

- Реализација преко наших малопродајних објеката у периоду I-XII-2017. године, исказана по малопродајним ценама са пдв, износи 11,4 милиона ЕУР и већа је за 48,6% у односу на остварење у периоду I-XII-2016. године, док је годишњи план остварен са 57,9%.

### Остварени промет у малопродаји у I-XII-2017/I-XII-2016. у ЕУР



### Реализација у Великопродаји

- Преко канала Великопродаје Симпо је у периоду I-XII-2017.године, реализовао робу у вредности од 3,1 милиона ЕУР, што је у односу на упоредни период 2016.године мање за 3,1%, док је годишњи план остварен са 34,5%.

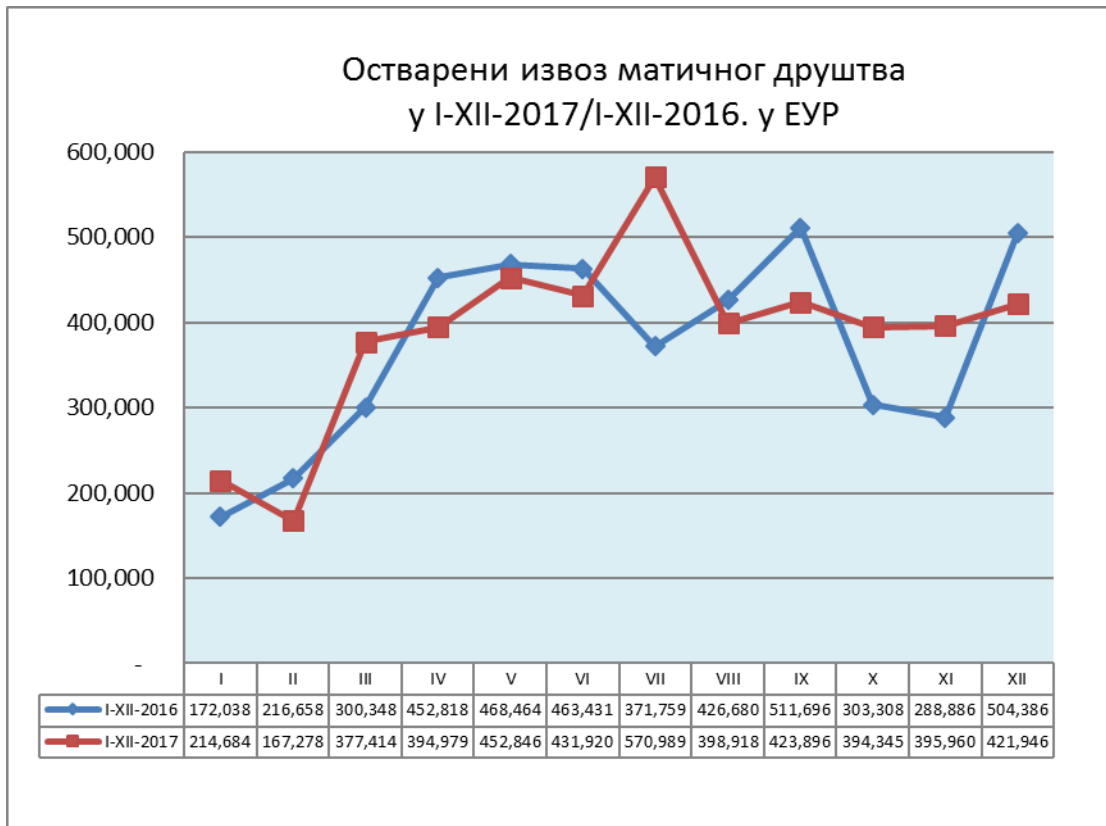


### ***РЕАЛИЗАЦИЈА У ИЗВОЗУ***

- Укупна вредност реализације у извозу на нивоу СИМПА у периоду I-XII-2017.г. износи 12,6 милиона ЕУР, и показује пад у односу на упоредни период прошле године за 15,1%, док је годишњи план остварен са 55,6%.

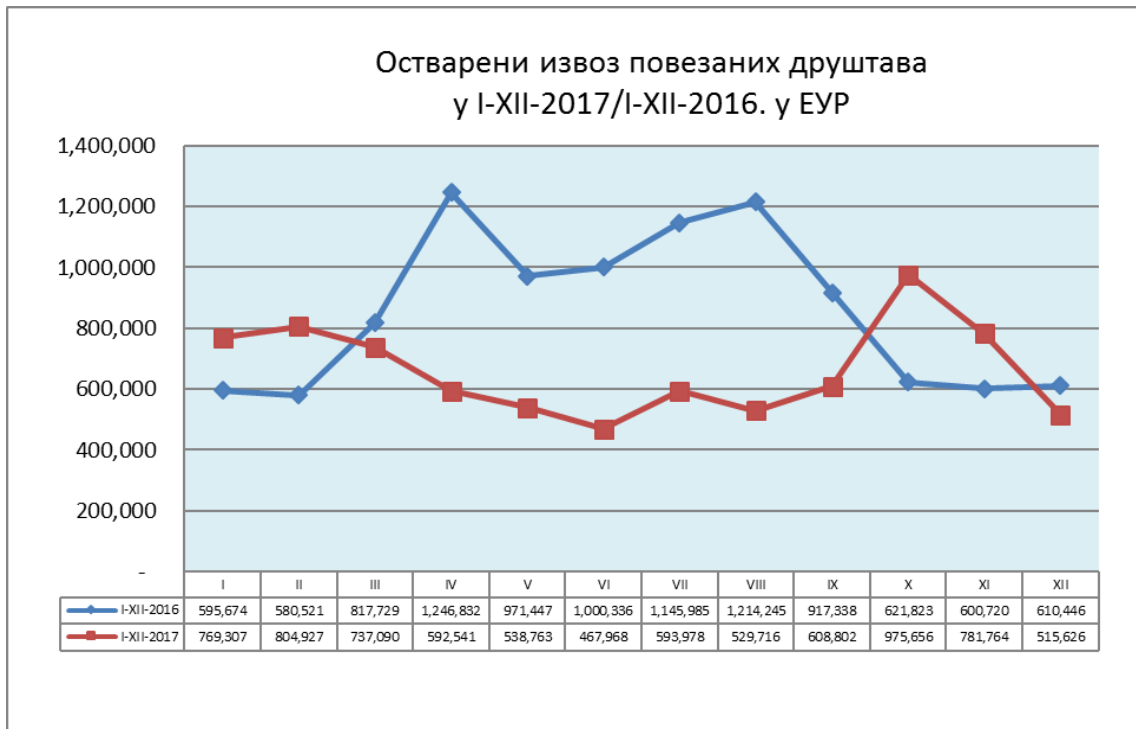
#### **Извоз матичног друштва**

- Од укупне вредности оствареног извоза у периоду I-XII-2017.г. извоз матичног друштва износи 4,6 милиона ЕУР или 37% укупног извоза. Овакво остварење веће је у односу на реализацију извоза у упоредном периоду 2016. године за 3,7%, док је годишњи план извршен са 50,5%.



### **Извоз повезаних друштва**

- Од укупне вредности оствареног извоза у периоду I-XII-2017.г. извоз повезаних друштава износи 7,9 милиона ЕУР или 63% укупног извоза. Овакво остварење мање је у односу на реализацију извоза у упоредном периоду 2016. године за 23,3%, док је годишњи план извршен са 59,1%.



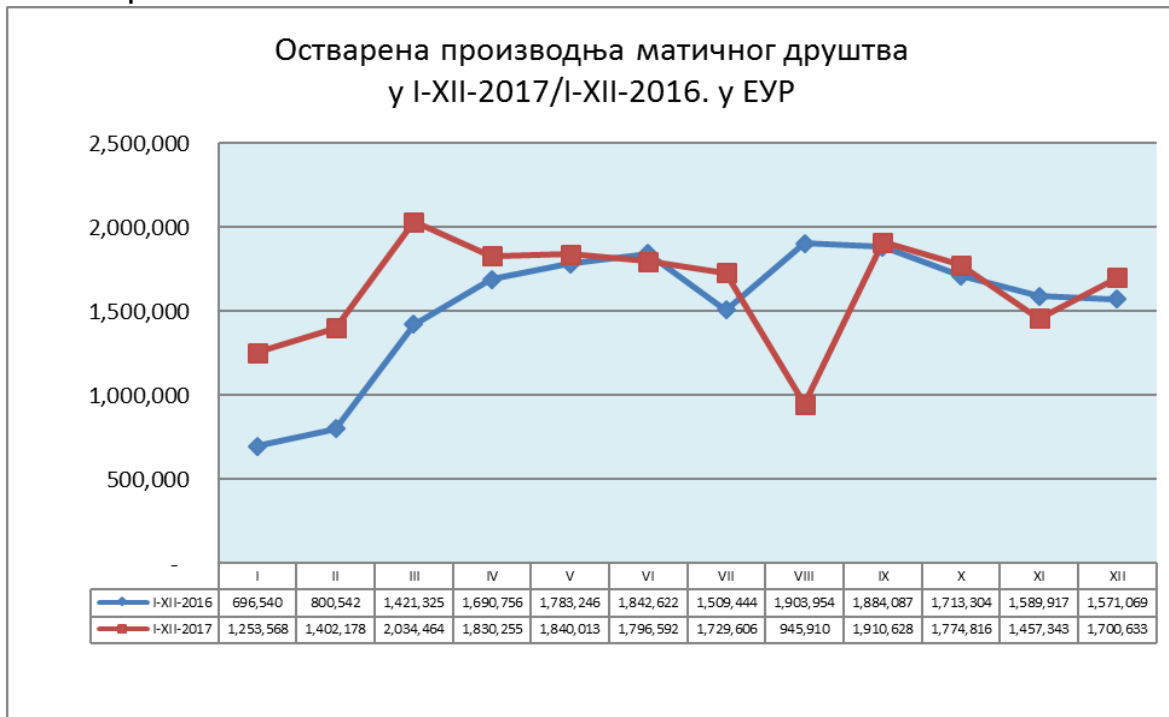
### ***ОСТВАРЕНА ВРЕДНОСТ ПРОИЗВОДЊЕ У ПЕРИОДУ I-XII 2017. ГОДИНЕ***

- Остварена вредност производње, на нивоу Симпа, у периоду I-XII-2017. год. износи 27,6 милиона ЕУР што је у односу на остварење из претходне године мање за 2,2%, док је годишњи план остварен са 51,7%.

### **Остварена вредност производње на нивоу матичног друштва у периоду I-XII-2017. год.**

- На нивоу Матичног друштва остварена вредност производње у периоду I- XII-2017. год. износи 19,7 милиона ЕУР, што је у односу на остварену вредност производње у упоредном периоду 2016. године више за 6,9%, док је годишњи план остварен са 51,8%.
- Вредност екстерне производње износи 16,3 милиона ЕУР или 82,9%, док је вредност интерне производње 3,4 милиона ЕУР или 17,1% у односу на укупно остварену вредност производње

матиче.



**Остварена вредност производње на нивоу повезаних  
друштава у периоду I-XII-2017. год.**

- На нивоу повезаних друштава остварена вредност производње у периоду I-XII-2017. год. износи 7,9 милиона ЕУР, што је у односу на остварену вредност производње у упоредном периоду 2016. години мање за 19,2%, док је годишњи план остварен са 51,6%.
- Вредност екстерне производње износи 7,2 милиона ЕУР или 90,6%, док је вредност интерне производње 0,8 милиона ЕУР или 9,4% у односу на укупно остварену вредност производње повезаних друштава.



**Физички обим производње Фабрике Намештаја, Тапетарије и Душека  
I-XII-2017/I-XII-2016. у ком.**

R. br.	Proizvod	2016	2017	2017/ 2016
<b>FABRIKA NAMEŠTAJA</b>				
1	Spavaće sobe	1,163	1,357	116.7
2	Ormani	1,312	1,966	149.8
3	Kreveti	1,166	1,112	95.4
4	Komode(opremanje)	31,055	21,359	68.8
5	Stolovi	1,176	2,082	177.0
6	Stočići	2,363	2,763	116.9
<b>FABRIKA TAPETARIJE</b>				
1	Grt TDF u koži	2,823	2,432	86.1
2	Grt TDF u štofu	4,140	5,594	135.1
3	Tabureti	1,122	1,926	171.7
4	Kreveti	84	-	-
5	Stolice	104	60	57.7
<b>FABRIKA DUŠEKA</b>				
1	Dušeci	28,007	28,535	101.9
2	Ležajevi	7,559	7,885	104.3
3	Grt TDF	629	541	86.1



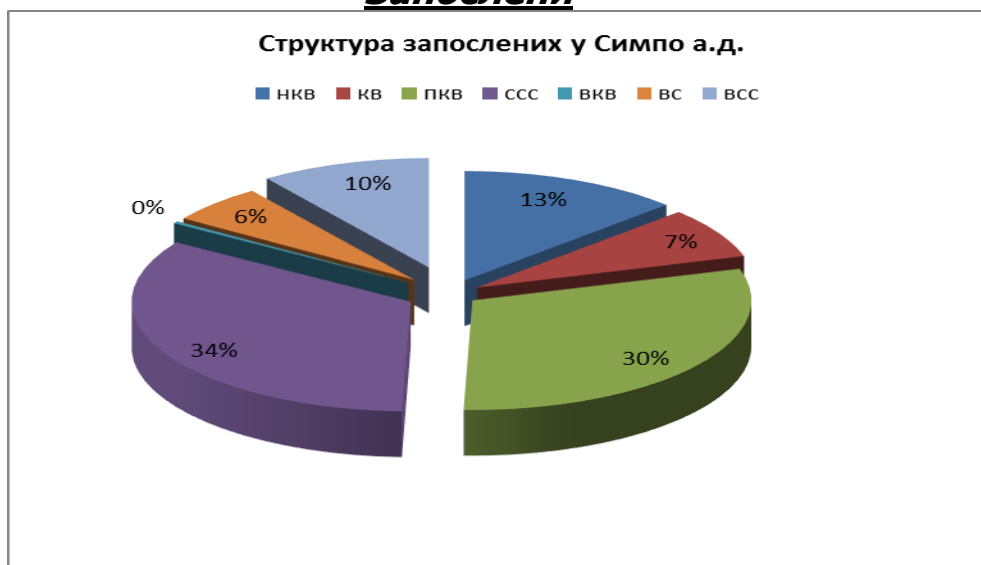
### Остварене зараде

Кратак преглед остварених просечних нето зарада у периоду I-XII-2017. године у односу на остварену просечну нето зараду у упоредном периоду 2016. године на нивоу матице СИМПА, просечне нето зараде у грани производња намештаја дати су у наставку:

Р.бр	Опис	Просечна нето зарада		Индекс 2017/2016
		I-XII 2016	I-XII 2017	17/16
1	Симпо а.д.	31,450	29,366	93.4
2	Просечна зарада у производњи намеш.	31,983	34,272	107.2
3	Просечна зарада у РС	46,097	47,893	103.9

- У периоду I-XII- 2017. години, просечна нето зарада запослених у матици Симпа, мања је за 38,7% у односу на просечну нето зараду у Републици Србији која је износила 47.893 динара.
- У односу на просечну нето зараду исплаћену у индустрији намештаја у Републици Србији, која је према подацима Републичког Завода за статистику, у периоду I-XII-2017.г. износила 34.272 динара, просечна нето зарада запослених у Симпу, у периоду I-XII- 2016. год. мања је за 14,3%.

### Запослени





р.б.	опис	НК	ПК	КВ	ССС	ВКВ	ВС	ВСС	укупно
1	Фабрика намештаја	23	31	101	83	1	37	14	290
2	Фабрика тапетарије	21	46	112	59	0	12	12	262
3	Фабрика душека	36	43	63	60	0	8	9	219
4	Стил	3	6	39	24	0	4	2	78
5	Рамови	2	7	30	17	0	0	1	57
6	Фабрика ламелираног намештаја	12	0	34	22	0	2	1	71
7	Развојни центар	2	1	11	14	0	16	23	67
8	Сектор исхране	3	3	14	8	0	0	1	29
9	Транспорт	5	5	20	15	3	1	4	53
10	Управа	0	0	0	3	0	0	5	8
11	Сектор правних послова	3	0	4	1	0	2	11	21
12	Сектор општих послова	5	4	25	12	2	2	8	58
13	Сектор финансија	0	0	1	19	0	7	22	49
14	ЕРЦ	0	0	1	3	0	3	8	15
15	Сектор за документацију и цене	0	0	0	2	0	1	7	10
16	Сектор за управљање људским ресурсима	0	0	0	0	0	0	3	3
17	Сектор извоза	0	0	0	2	0	0	8	10
18	Сектор за управљање квалитетом	0	0	2	1	0	0	5	8
19	Сектор сервиса Врање	2	1	12	5	0	0	1	21
20	Сектор за развој породичних фабрика	0	0	1	0	0	0	1	2
21	Пословни ценат БГ и заједничке службе	1	0	0	1	0	0	5	7
22	Малопродаја	12	1	61	86	1	13	13	187
23	Великопродаја и магацини	39	5	35	27	1	7	25	139
24	Сектор одржавања	1	1	9	0	0	0	1	12
25	Синдикат	0	0	0	1	0	0	0	1
26	Сектор угоститељства	6	4	17	5	0	2	0	34
<b>МАТИЦА</b>		<b>176</b>	<b>158</b>	<b>592</b>	<b>470</b>	<b>8</b>	<b>117</b>	<b>190</b>	<b>1711</b>
<b>Структура у %</b>		<b>10</b>	<b>9</b>	<b>35</b>	<b>27</b>	<b>0.5</b>	<b>7</b>	<b>11</b>	<b>100</b>
27	Декор	13	14	40	20	0	6	10	103
28	Цвеће	4	0	3	4	0	1	4	16
29	Кондива	3	0	2	18	0	1	9	33
30	Креветићи	12	13	26	11	0	3	2	67
31	Власина	2	0	0	2	0	0	1	5
32	Црна Трава	0	0	0	0	0	0	1	1
33	Куршумлија	112	2	91	315	1	11	16	548
34	Симпо Лине				1		2	14	17
<b>Повезана друштва</b>		<b>146</b>	<b>29</b>	<b>162</b>	<b>371</b>	<b>1</b>	<b>24</b>	<b>57</b>	<b>790</b>
<b>Структура у %</b>		<b>18</b>	<b>4</b>	<b>21</b>	<b>47</b>	<b>0.1</b>	<b>3</b>	<b>7</b>	<b>100</b>
<b>УКУПНО</b>		<b>322</b>	<b>187</b>	<b>754</b>	<b>841</b>	<b>9</b>	<b>141</b>	<b>247</b>	<b>2501</b>
<b>Структура у %</b>		<b>12.9</b>	<b>7.5</b>	<b>30.1</b>	<b>33.6</b>	<b>0.4</b>	<b>5.6</b>	<b>9.9</b>	<b>100.0</b>



### **3) Информација о улагањима у циљу заштите животне средине**

Производна постројења СИМПА налазе се у индустријској зони града, на крају Врањске котлине. Стање природног окружења и непромењен екосистем потврђују добру еколошку праксу СИМПА.

Опредељење ка одрживом развоју и брига о запосленима дугогодишња је политика СИМПА.

У складу са тим, на нивоу СИМПА, генерални директор је одговоран и за сегмент заштите животне средине и заштите здравља и безбедности на раду. Поред одговорности генералног директора постоји и одговорно лице за безбедност и здравље на раду са положеним стручним испитом које је Именовано одлуком од стране генералног директора.

Координација послова релевантних за овај сегмент заштите животне средине и заштите здравља и безбедности на раду, организационо припада Сектору општих послова.

СИМПО је у 2012.год. сертифицивао систем управљања заштитом животне средине у складу са захтевима стандарда ИСО 14001 и систем заштите здравља и безбедности на раду у складу са захтевима стандарда ОХСАС 18001.

Специфични утицаји на животну средину који су последица активности у производњи намештаја, душека и декоративних тканина примарно, потичу од:

- Генерисања чврстог отпада
- Потрошње природних ресурса
- Емисије у атмосферу
- Отпадних вода.

С друге стране, ризик по здравље и безбедност запослених повећана је на радним местима (у Фабрици намештаја и Фабрици



стилског намештаја у лакирницама, у Фабрици тапетарије на лепљењу и у Фабрици декора на припреми боја )

Заједнички ризик по здравље запослених, али и животну средину везује се за употребу сировина које имају својство "опасних материја". Због тога су њихова набавка, складиштење и употреба регулисани посебним интерним процедурама у циљу превенције било каквог акцидента. Сировине су видно обележене, истакнуте су ознаке опасности и сваку сировину прати МСДС листа која недвосмислено указује на карактер супстанце, могуће утицаје на здравље и животну средину, поступке у случају акцидента, поступак са амбалажом, отпадом који је садржи итд.

У складу са садржајем МСДС листе редовно се планирају и спроводе обуке и реобуке свих запослених који могу доћи у контакт са предметном супстанцом. Интерна акта и документа усклађена су и са захтевима новог Закона о хемикалијама (Сл.гл.РС бр. 36/2009) и релевантним подзаконским актима.

У складу са новом законском регулативом, код Агенције за хемикалије (Министарство за животну средину, рударство и просторно планирање) марта 2011. извршена је регистрација 128 хемикалија увезених од стране СИМПА.

За сва радна места у СИМПУ спроведена је процена ризика на радном месту и у радној околини, а кроз опсежну анализу, спроведену од стране мултидисциплинарног тима у који је била укључена и медицина рада, као екстерни саветник, дефинисана су радна места са повећаним ризиком, као и мере које се морају примењивати у циљу превенције. Код процене ризика испоштован је Закон о безбедности и здравља на раду (Сл.гл.РС бр. 101/2005).

За локације са сировинама, поред предузетих превентивних мера, дефинисани су планови реаговања у случају акцидента-просипања сировина, како би се спречио евентуалан штетан утицај по здравље запослених и елементе животне средине.



СИМПО користи објекте у којима се складиште и користе опасне материје у количинама које могу изазвати хемијски удес и њима се управља.

Количине ускладиштених опасних материја су значајно испод критичних количина са аспекта опасности од хемијског удеса.

Сав отпад који се генерише током производних и услужних активности у СИМПУ, разврстан је у складу са Правилником о категоријама, испитивању и класификацији отпада (Сл.гл.РС, бр. 56/10).

Отпадне материје које немају употребну вредност и не могу се ни у једном процесу користити као секундарна сировина, односно не могу се рециклирати, одвози оператер на градској депонији.

Агенцији за заштиту животне средине (Министарство за животну средину, рударство и просторног планирања) су током марта 2011. достављени Годишњи извештаји о отпаду, како је предвиђено Правилником о обрасцу дневне евиденције и годишњим извештајем о отпаду са упутством за његово попуњавање ("Службени гласник РС", бр. 96/2010).

Управљање амбалажним отпадом који настаје након употребе производа пренето је на оператера овлашћеног од стране Министарства за животну средину и просторно планирање, што је један од избора понуђених Законом о амбалажи и амбалажном отпаду (Сл.гл.РС, бр. 135/09) за који се СИМПО определило.

Енергетски комплекс СИМПА чини котловско постројење пројектовано за употребу мазута и чврстог материјала. Квалитет емитованих гасова на самом емитеру контролише се једном годишње од стране овлашћене институције. Исправност квалитета ваздуха у околини потврђује континуално праћење имисија од стране Градског завода за јавно здравље у Врању.



СИМПО користи воду из јавног водовода, санитарну, док се за производне процесе СИМПО Декора користи се вода из бушотине која се касније омекшава. Вода се користи за санитарне потребе, као енергетски флуид-за производњу водене паре и као расхладни флуид.

Отпадне воде које су по саставу практично комуналне, испуштају се у градски канализациони систем, у складу са условима наведеним у Водопривредној дозволи. Квалитет отпадних вода се квартално прати од стране акредитованих лабораторија у складу са законом, и потврђује њихова исправност. Прате се бројни параметри на основу којих се може утврдити потенцијални утицај на квалитет крајњег реципиента, реке Јужне Мораве. Нису идентификована прекорачења максимално дозвољених концентрација (МДК) штетних полутаната и, с обзиром на употребу, не представљају опасност по животну средину.

Према својој природи, производна предузећа изложена су ризику од пожара. СИМПО поседује неопходне употребне дозволе за имовину која је изложена ризику. Донети су Планови заштите од пожара и примењене све предвиђене превентивне мере.

Обезбеђење, располаже стручним и искусним кадровима који обављају послове у области заштите од пожара и физичког обезбеђења. СИМПО поседује савремено возило, цистерну за гашење пожара.

Пословање СИМПА, са аспекта заштите животне средине, заштите здравља и безбедности на раду, регулисано је следећим законима и релевантним подзаконским актима:

- Закон о безбедности и здрављу на раду,
- Закон о заштити животне средине,
- Закон о заштити ваздуха,
- Закон о управљању отпадом,
- Закон о амбалажи и амбалажном отпаду,
- Закон о заштити од буке у животној средини,
- Закон о хемикалијама,
- Закон о водама,



- Закон о заштити од пожара и
- Закон о експлозивним материјама, запаљивим течностима и гасовима.

У СИМПУ се редовно обавља оцена усаглашености са законском регулативом. За нове захтеве дефинише се период усаглашавања и акциони план који обухвата потребне активности, рокове за њихову реализацију, потребне ресурсе и одговорности.

Извештаји са екстерних провера од стране републичких инспектора надлежних министарстава, како за заштиту животне средине, тако и за заштиту здравља и безбедности запослених, потврђују потпуну усаглашеност са законском регулативом.

#### **4) Значајан догађај по завршетку пословне године**

- На Сајму намештаја у Скопљу Симпо је добио награду „Златна ера“ за најбољу гарнитуру Лазар.
- У току 2017.г. урађен је велики број опремања хотела и пословних простора и то: хотел Hilton у Подгорици (допуна), хотел Conrad у Даблину у Ирској, хотел Walz у Албанији, хотел Epidaurus у Цавтату у Хрватској, хотел Sv. Stefan у Црној Гори, хотел Solaris у Врњачкој Бањи, хотел Bel Moretto у Порторожу у Словенији, хотел Amalia у Опатији у Хрватској, хотел Pink у Београду, хотел Laguna Park у Поречу у Хрватској, апартмани у Шибенику у Хрватској и апартмани на Власини, канцеларије ВИА у Београду и Суботици, студентски дом у Скадру у Албанији, Shopping Mall у Београду, Палата Дивнић у Шибенику, The Red Bricks у Скадру, Мама Shelter у Београду, Завод „Др Мирослав Зотовић“ у Слатини у ВИН.



## 5) Планирани будући развој

Финансијски план пословања Симпа 2016-2025. се базира на промени целокупне пословне стратегије, а која укључује продајни/производни асортиман, дизајн атрактивног намештаја и сродних производа, промену канала дистрибуције и продаје, савремено управљање кадровима и ефикасно коришћење материјалних ресурса.

Циљ плана је развој и модернизација пословања, позитивно пословање и перманентно увећање профита, испуњење захтева и очекивања купаца по питању квалитета, дизајна, екологије, безбедности и функционалности, рационална организација и ефикасно обављање свих процеса, контрола трошкова и смањивање ризика у раду, смањење трошкова и повећање продуктивности, унапредјење односа са пословним партнерима, задовољство запослених, редовне и сигурне зараде и реализација годишњих планских задатка у свим организационим целинама.

Финансијске пројекције су извршене за период (2016 - 2025) у еврима ради елиминисања ефеката промене девизног курса, те су резултати приказани у еврима у периоду пројекције. Период пројекције рефлектује период отплате акумулираних кредитних обавеза из готовине генерисане из пословања.

### План продаје по годинама

План продаје по годинама урађен је на основу усвојеног асортимана за 2016. годину.

Структура продаје је различита у зависности о ком каналу продаје је реч, али у просеку је највећа продаја гарнитура (цца 45%), затим душека (цца 35%), плочастог намештаја (17%) и око 3% осталог производног асортимана.

У следећим годинама пројекције планира се пораст продаје, и то





2018.g. – 44,5 милиона евра, у 2019. – 50,1 милиона евра и у 2020. – 56,1 милиона евра, 2021. – 59 милиона евра, 2022. – 64,9 милиона евра, 2023. – 71,8 милиона евра, 2024. – 75,7 милиона евра, 2025. – 78,6 милиона евра.

Proizvod	2017		2018		2019		2020	
	domaće	izvoz	domaće	izvoz	domaće	izvoz	domaće	izvoz
Pločasti nameštaj	2.605	3.419	3.200	3.734	3.172	4.909	3.734	5.110
Tapetarske grt.	7.000	11.966	7.112	13.335	7.401	16.036	8.254	18.249
Dušeci i ležajevi	5.861	8.059	6.579	9.335	6.168	11.455	6.878	12.774
Ostali asortiman	814	977	889	267	881	327	786	365
UKUPNO	16.280	24.421	17.780	26.671	17.622	32.727	19.652	36.498

Proizvod	2021		2022		2023		2024		2025	
	domaće	izvoz	domaće	izvoz	domaće	izvoz	domaće	izvoz	domaće	izvoz
Pločasti nameštaj	3.511	4.986	3.634	5.906	4.021	6.534	4.769	7.381	5.227	7.153
Tapetarske grt.	8.673	19.175	9.767	20.671	10.806	22.868	11.128	24.110	11.554	25.545
Dušeci i ležajevi	7.228	12.272	8.177	13.921	9.047	15.401	9.273	17.222	9.629	17.882
Ostali asortiman	1.239	1.918	1.136	1.687	1.257	1.867	1.325	492	1.100	511
UKUPNO	20.651	38.351	22.714	42.185	25.131	46.670	26.495	49.205	27.510	51.091

## б) Активности истраживања и развоја

### Иновације и дизајн

Важно упориште Симповог успеха је константно улагање у дизајн као један од одлучујућих фактора стабилног и динамичног пословног развоја. Иновације и функционалан дизајн су кључне компоненте на којима се заснива конкурентност Симпа на светском тржишту.

Употреба иновативних материјала, савремених технологија и стално увођење нових функционалности карактерише све производне капацитете и фабрике у оквиру Симпа. У индустрији намештаја, међу првима у Европи Симпо је развио напредни концепт вишенаменских софа са иновативним механизмима који их једним потезом претварају у удобан лежај за свакодневно спавање.



## Симпо у свету

СИМПО је на међународном тржишту присутан више од 40 година и данас је са својим производима и услугама опремања активан у више од 30 земаља света уз годишњи раст извоза по просечној стопи од 20 процената. Међународна конкурентност СИМПА резултат је потпуно заокруженог пословног процеса у којој су обједињене све фазе производње - од репроматеријала до готових производа. На овај начин купцима и клијентима је гарантован најбољи однос дизајна, квалитета и цене, уз максималну поузданост у погледу поштовања рокова. Важан део међународног присуства је и учешће на најзначајнијим светским сајмовима намештаја. Више од три деценије уназад СИМПО редовно излаже на једном од највећих светских сајмова у Келну, а присутан је и у Милану, Паризу, Москви, Атини, Сант Петербургу и многим другим. Са својим купцима, међу којима су нека од најпрестижнијих и најпознатијих имена светске индустрије намештаја, Симпо је изградио и негује партнерске односе који у континуитету трају и по више деценија.

## **9) Финансијски инструменти за процену финансијског положаја и успешности пословања**

Од финансијских инструмената за процену финансијског положаја и успешности пословања Симпа користе се:

- показатељи активности успеха/неуспеха пословања
- показатељи рентабилности успеха/неуспеха пословања
- приходи, расходи и финансијски резултат.

## ***Показатељи активности израз (не)успеха пословања Друштва***

- коефицијент обрта купаца показује раст од 1,35 у 2011. години на 4,26 у 2017. год.



- Наплата потраживања од купаца је од 267 дана у 2011. години смањена на 84 дана у 2017.год.
- коефицијент обрта залиха показује пораст од 2,01 у 2011. год. на 3,03 у 2017. год. Просечно време трајања једног обрта залиха се смањило од 274 дана у 2016 г. на 119 дана у 2017 години.
- коефицијент обрта добављача показује пораст од 0,75 у 2014. год. на 1,65 у 2017. год. што указује на то да се обавезе према добављачима брже измирују. У 2014. години измириване су за 478 дана, док у 2017. години за 218 дана.
- коефицијент обрта фиксних средстава показује пад од 1,11 у 2011. год. на 0,30 у 2017. год. и показује да је предузеће на сваки динар улагања у фиксна средства остварило 1,11 динара прихода у 2011. години односно 0,30 динара у 2017. год.
- коефицијент обрта пословних средстава показује раст од 0,28 у 2011. год. на 1,59 у 2017. год.

## Показатељи активности пословања привредног друштва "СИМПО" Врање

Р.бр.	Показатељи	2011	2012	2013	2014	2015	2016	2017
1	Коефицијент обрта купаца	1.35	1.60	2.50	1.31	1.61	1.53	4.26
2	Просечан период наплате	267	225	146	275	224	236	84
3	Коефицијент обрта залиха	2.01	2.07	2.10	1.76	2.37	1.31	3.03
4	Просечно време трајања једног обрта	179	174	173	205	152	274	119
5	Коефицијент обрта добављача	1.63	1.78	1.70	0.75	1.56	1.32	1.65
6	Просечно време плаћања	221	203	213	478	231	272	218
7	Коефицијент обрта прос. обртних средстава	0.75	0.75	0.90	0.23	0.87	0.46	2.53
10	Коефицијент обрта фиксних средстава	1.11	1.22	0.57	0.14	0.30	0.30	0.30
11	Коефицијент обрта пословних средстава	0.28	0.27	0.21	0.18	0.59	0.35	1.59



## **Показатељи рентабилности израз (не)успеха пословања Друштва**

Показатељи економичности пословања привредног друштва "СИМПО" Врање приказани су за период од 2011-2017. год. у табели која следи:

Р.бр.	Показатељи	2011	2012	2013	2014	2015	2016	2017
1	Економичност	1.006	0.928	0.612	0.069	0.918	0.917	0.258
2	Пословна економичност	0.912	0.855	0.749	0.127	0.749	0.751	0.486

## **Остварен финансијски резултат у периоду 2011-2017.г.**

СИМПО је у периоду од 2012. до 2017. године бележио негативно пословање - губитак. У последњих шест година је забележен пад производње и пад пласмана услед пада куповне моћи становништва, што је све укупно утицало да се на крају пословних година забележи негативно пословање – губитак.

Година	у 000 РСД			у 000 ЕУР		
	Укупан приход	Укупан расход	Добит-Губитак	Укупан приход	Укупан расход	Добит-Губитак
2011	7,397,778	7,357,686	40,092	70,697	70,314	383
2012	7,124,378	7,678,071	-553,693	64,080	69,060	-4,980
2013	4,677,098	7,687,880	-3,010,781	41,486	68,191	-26,262
2014	493,482	6,900,452	-6,406,970	4,259	59,559	-55,299
2015	3,464,148	3,790,851	-326,703	28,755	31,467	-2,712
2016	2,728,070	3,012,892	-284,822	22,259	24,583	-2,324
2017	2,608,661	9,649,605	-7,040,944	21,349	78,972	-57,623



## **11) Изложеност ценовном, кредитном, тржишном и осталим врстама ризика**

Симпо је као велики производни систем изложен дејству великог броја фактора ризика. Највећи утицај имају: тржишни и девизни ризик, кредитни ризик, ризик ликвидности и солвентности, оперативни ризик, правно-регулативни ризик, пословни ризик и др.

***Тржишни ризик је ризик промене тржишних цена и односа размене који доводе до снижења вредности финансијске имовине.***

- Ризик девизног курса - Симпо је сложен увозно-извозни систем јер се велики број репроматеријала увози из иностранства, и извоз готових производа се обавља на ино тржиштима. Приходује се у једној валути, а плаћања се врше у другој валути. Симпо плаћања репроматеријала врши у страниој валути, а приход приказује у динарима. Случај када Симпо увози а динар слаби, изражава се негативно на пословање, у супротном када се Симпо јавља као извозник слабљење динара се позитивно одражава на пословање. Што је већи несклад између прихода у једној и плаћања у другој валути то је већа потреба за заштитом од девизног ризика.
- Од инструмената заштите од ризика девизног курса користи се природни хеџинг који подразумева задуживање у истој валути у којој се остварују приходи, термински уговори и др.
- Ризик промена цена роба - Симпо је изложен променама цена роба, на које поред кретања понуде и тражње на тржишту, утичу и сезонске промене, врста робе, начина транспортовања и складиштења. У сваком случају, заштитом од промена цена роба друштво се штити на тај начин што трошкове робе која је инпут у процесу производње, чини стабилним, а тиме утиче на оптимизацију своје политике цена и својих прихода.



***Кредитни ризик је ризик промене кредитне способности клијената (купаца или дужника), који може утицати на промену вредности финансијске имовине поверилаца (предузећа или банке).***

- Симпо је као друштво изложен овој врсти ризика. Због неповољне структуре извора финансирања, и због велике задужености Симпо је високо ризичан партнер, тако да коефицијент кредитне задужености већ годинама не дозвољава даље задуживање код банака.

***Ризик ликвидности подразумева ризик ликвидности плаћања и ризик ликвидности имовине.***

- Ризик ликвидности плаћања везује се за погоршање способности предузећа да уредно исплаћује своје обавезе из пословања. Симпо већ дужи низ година није у стању да уредно исплаћује своје обавезе из пословања.
- Ризик ликвидности имовине, често скраћено називан ризик ликвидности, јесте ситуација кад предузеће не може у целости да наплати своја потраживања. Симпо као друштво већ дуги низ година није у стању да наплати своја потраживања.

***Оперативни ризик се односи на потенцијалне губитке вредности због неодговарајуће организације, лошег управљања, погрешне контроле, превара, крађа и људских грешака.***

- Симпо је врло изложен овој врсти ризика. Друштво послује са губитком од 2012. године. Један од разлога је свакако и изложеност оперативном ризику. Међутим, ову врсту ризика је могуће избећи и држати под контролом кроз добро организовану интерну и екстерну контролу као незаменљиво средство за превенцију од оперативних ризика.



**Правни и регулаторни ризик је уопштен назив за различите ризике у вези непоштовања или промена законских норми.**

- Симпо је изложен овој врсти ризика углавном кроз непоштовање законских регулатива и норми које се односе на нередовно измиривање пореза и доприноса на зараде, порезе на имовину и остале врсте законских обавеза према држави и повериоцима.

**Пословни ризик подразумева савладавање класичних препрека у свету бизниса, попут неизвесности у погледа кретања тржишне тражње, затим одређења оптималне висине тржишне цене производа, трошкова производње, трошкова складиштења и испоруке готових производа.**

- Симпо је као производни систем са преко 10000 разнородних производа веома изложен деловању пословног ризика. Ова врста ризика може се успешно измерити и контролисати уколико се првобитно изврши добро испитивање тржишта, микро и макро услова привређивања, па тек онда приступити производњи и пласману производа. Нарочито је велики пословни ризик и притисак у предузећу, када се врши производња новог производа, али правилним мерењем захтева купаца и тржишта могу се анулирати негативни ефекти и остварити позитиван раст у производњи.

Sladjan Disic  
100039435-2  
20596074371  
5

Digitally signed by  
Sladjan Disic  
100039435-2205960  
743715  
Date: 2018.04.26  
10:29:08 +02'00'



Генерални директор

Слађан Дисич,

**IZVEŠTAJ NEZAVISNOG REVIZORA  
O FINANSIJSKIM IZVEŠTAJIMA  
ZA 2017. GODINU**

**"SIMPO" A.D.  
VRANJE**

Beograd, 05.04.2018. godine



## IZVEŠTAJ NEZAVISNOG REVIZORA

Akcionarima i rukovodstvu "SIMPO" a.d. Vranje

### *Izveštaj o finansijskim izveštajima*

Izvršili smo reviziju priloženih finansijskih izveštaja društva "SIMPO" a.d. Vranje (u daljem tekstu: "Društvo"), koji obuhvataju bilans stanja na dan 31. decembra 2017. godine i odgovarajući bilans uspeha, izveštaj o ostalom rezultatu, izveštaj o promenama na kapitalu i izveštaj o tokovima gotovine za godinu koja se završava na taj dan, kao i pregled značajnih računovodstvenih politika i napomene uz finansijske izveštaje.

### *Odgovornost rukovodstva Društva za finansijske izveštaje*

Rukovodstvo Društva je odgovorno za sastavljanje i istinito prikazivanje ovih finansijskih izveštaja u skladu sa računovodstvenim propisima važećim u Republici Srbiji, zasnovanim na Zakonu o računovodstvu ("Službeni glasnik Republike Srbije", br. 62/2013), kao i za one interne kontrole koje rukovodstvo odredi kao neophodne u pripremi finansijskih izveštaja koji ne sadrže materijalno značajne pogrešne iskaze, nastale usled kriminalne radnje ili greške.

### *Odgovornost revizora*

Naša je odgovornost da izrazimo mišljenje o ovim finansijskim izveštajima na osnovu izvršene revizije. Reviziju smo izvršili u skladu sa Međunarodnim standardima revizije važećim u Republici Srbiji. Ovi standardi nalažu da se pridržavamo etičkih zahteva i da reviziju planiramo i izvršimo na način koji omogućava da se, u razumnoj meri, uverimo da finansijski izveštaji ne sadrže materijalno značajne pogrešne iskaze.

Revizija uključuje sprovođenje postupaka radi pribavljanja revizijskih dokaza o iznosima i obelodanjivanjima u finansijskim izveštajima. Odabrani postupci su zasnovani na revizorskom prosuđivanju, uključujući procenu rizika postojanja materijalno značajnih pogrešnih iskaza u finansijskim izveštajima, nastalih usled kriminalne radnje ili greške. Prilikom procene rizika, revizor sagledava interne kontrole relevantne za sastavljanje i istinito prikazivanje finansijskih izveštaja radi osmišljavanja revizijskih postupaka koji su odgovarajući u datim okolnostima, ali ne u cilju izražavanja mišljenja o delotvornosti internih kontrola pravnog lica. Revizija takođe uključuje ocenu adekvatnosti primenjenih računovodstvenih politika i opravdanost računovodstvenih procena izvršenih od strane rukovodstva, kao i ocenu opšte prezentacije finansijskih izveštaja.

Smatramo da su revizijski dokazi koje smo pribavili dovoljni i odgovarajući, i da obezbeđuju osnovu za izražavanje našeg revizorskog mišljenja sa rezervom.

## **IZVEŠTAJ NEZAVISNOG REVIZORA (nastavak)**

**Akcionarima i rukovodstvu "SIMPO" a.d. Vranje**

### ***Pozitivno mišljenje***

Po našem mišljenju, finansijski izveštaji prikazuju istinito i objektivno, po svim materijalno značajnim pitanjima, finansijsku poziciju Društva na dan 31. decembra 2017. godine, kao i rezultate njegovog poslovanja i tokove gotovine za godinu koja se završava na taj dan, u skladu sa računovodstvenim propisima važećim u Republici Srbiji, zasnovanim na Zakonu o računovodstvu i računovodstvenim politikama obelodanjenim u Napomeni 3. uz finansijske izveštaje.

### ***Skretanje pažnje***

Društvo više godina unazad iskazuje značajne gubitke koji su na dan 31. decembra 2017. godine rezultirali u akumuliranom gubitku iznad visine kapitala u iznosu od 5,798,670 hiljada dinara. Pored toga, tokom 2017. godine Društvo je imalo teškoća u održavanju likvidnosti i blagovremenom izvršenju svojih obaveza.

Međutim, kao što je navedeno u Napomeni 42 uz finansijske izveštaje rukovodstvo i većinski vlasnik Društva, Republika Srbija pokrenuli su postupak restrukturiranja Društva radi osposobljavanja Društva za poslovanje u neograničenom periodu, odnosno preuzimaju određene mere u cilju prevazilaženja finansijskih teškoća i smanjenja akumuliranog gubitka.

Skupština Društva je 27. marta 2018. godine donela Odluku kojom se odobrava podnošenje predloga za pokretanje stečajnog postupka u skladu sa Unapred pripremljenim planom reorganizacije (UPPR) (smanjenje kapitala, povećanje kapitala konverzijom potraživanja u kapital, reprogram obaveza i sl.) i Odluku o odobrenju konverzije potraživanja državnih poverilaca u trajni ulog u kapitalu Društva.

Društvo je odlučilo da poveriocima ponudi Plan reorganizacije koji spada u kategoriju sanacionog plana, te u tom smislu za svoj cilj ima nastavak poslovanja Društva u formalno-pravnom smislu, ali uz izmene finansijske pozicije i vlasničke strukture, odnosno izmene u poslovanju u operativnom smislu kroz eliminisanje uzroka koji su doveli do postojećeg stanja.

Na osnovu donetog Zaključka Vlade Republike Srbije 05 Broj: 023-3611/2018-1, u slučaju usvajanja UPPR, državni poverioci su dužni da, kao meru UPPR, konvertuju potraživanja prema Društvu u trajni ulog u kapitalu Društva. Na osnovu istog zaključka Vlada Republike Srbije je saglasna da se potraživanja Republike Srbije prema Društvu, po osnovu javnih prihoda budžeta Republike Srbije, konvertuju u trajni ulog Republike Srbije u kapitalu.

## IZVEŠTAJ NEZAVISNOG REVIZORA (nastavak)

Akcionarima i rukovodstvu "SIMPO" a.d. Vranje

### *Izveštaj o drugim zakonskim i regulatornim zahtevima*

Izvršili smo pregled godišnjeg izveštaja o poslovanju Društva. Rukovodstvo Društva je odgovorno za sastavljanje i prezentiranje godišnjeg izveštaja o poslovanju, u skladu sa zahtevima Zakona o računovodstvu i Zakona o tržištu kapitala ("Službeni glasnik Republike Srbije", br. 31/2011). Naša odgovornost je da izrazimo mišljenje o usklađenosti godišnjeg izveštaja o poslovanju sa finansijskim izveštajima za poslovnu 2017. godinu. U vezi sa tim, naši postupci ispitivanja su ograničeni na procenjivanje usaglašenosti računovodstvenih informacija sadržanih u godišnjem izveštaju o poslovanju sa godišnjim finansijskim izveštajima koji su bili predmet revizije. Shodno tome naši postupci nisu uključivali pregled ostalih informacija sadržanih u godišnjem izveštaju o poslovanju koje proističu iz informacija i evidencija koja nisu bile predmet revizije.

Po našem mišljenju, računovodstvene informacije prikazane u godišnjem izveštaju o poslovanju su, po svim materijalno značajnim pitanjima, usklađene sa finansijskim izveštajima Društva za godinu koja se završava na dan 31. decembra 2017. godine.

Beograd, 05.04.2018. godine

dr Milovan Filipović  
Licencirani ovlašćeni revizor



# Попуњава правно лице - предузетник

Матични број 07105681

Шифра делатности 3109

ПИБ 100549457

Назив SIMPO AD VRANJE

Седиште Врање, Радничка 12

## БИЛАНС СТАЊА

на дан 31.12.2017. године

- у хиљадама динара -

Група рачуна, рачун	ПОЗИЦИЈА	АОП	Напомена број	Износ		
				Текућа година	Претходна година	
					Крајње стање 20__.	Почетно стање 01.01.20__.
1	2	3	4	5	6	7
	<b>АКТИВА</b>					
00	<b>А. УПИСАНИ А НЕУПЛАЋЕНИ КАПИТАЛ</b>	0001				
	<b>Б. СТАЛНА ИМОВИНА (0003 + 0010 + 0019 + 0024 + 0034)</b>	0002		9364039	13599993	15102298
01	<b>I. НЕМАТЕРИЈАЛНА ИМОВИНА (0004 + 0005 + 0006 + 0007 + 0008 + 0009)</b>	0003		15402	33373	37135
010 и део 019	1. Улагања у развој	0004				
011, 012 и део 019	2. Концесије, патенти, лиценце, робне и услугне марке, софтвер и остала права	0005		15402	33373	37135
013 и део 019	3. Гудвил	0006				
014 и део 019	4. Остала нематеријална имовина	0007				
015 и део 019	5. Нематеријална имовина у припреми	0008				
016 и део 019	6. Аванси за нематеријалну имовину	0009				
02	<b>II. НЕКРЕТНИНЕ, ПОСТРОЈЕЊА И ОПРЕМА (0011 + 0012 + 0013 + 0014 + 0015 + 0016 + 0017 + 0018)</b>	0010		7216987	6125729	7467342
020, 021 и део 029	1. Земљиште	0011		439379	269161	264074
022 и део 029	2. Грађевински објекти	0012		5512816	4627479	5896541
023 и део 029	3. Постројења и опрема	0013		440425	423751	495931
024 и део 029	4. Инвестиционе некретнине	0014		799210	750999	765362
025 и део 029	5. Остале некретнине, постројења и опрема	0015				
026 и део 029	6. Некретнине, постројења и опрема у припреми	0016		25157	54339	45434
027 и део 029	7. Улагања на туђим некретнинама, постројењима и опреми	0017				
028 и део 029	8. Аванси за некретнине, постројења и опрему	0018				
03	<b>III. БИОЛОШКА СРЕДСТВА (0020 + 0021 + 0022 + 0023)</b>	0019		0	0	0
030, 031 и део 039	1. Шуме и вишегодишњи засади	0020				
032 и део 039	2. Основно стадо	0021				


Група рачуна, рачун	ПОЗИЦИЈА	АОП	Напомена број	Износ		
				Текућа година	Претходна година	
					Крајње стање _____ 20__.	Почетно стање 01.01.20__.
1	2	3	4	5	6	7
037 и део 039	3. Биолошка средства у припреми	0022				
038 и део 039	4. Аванси за биолошка средства	0023				
04. осим 047	IV. ДУГОРОЧНИ ФИНАНСИЈСКИ ПЛАСМАНИ (0025 + 0026 + 0027 + 0028 + 0029 + 0030 + 0031 + 0032 + 0033)	0024		2081113	7387473	7543474
040 и део 049	1. Учешћа у капиталу зависних правних лица	0025		2081113	6406033	6562034
041 и део 049	2. Учешћа у капиталу придружених правних лица и заједничким подухватима	0026				
042 и део 049	3. Учешћа у капиталу осталих правних лица и друге хартије од вредности расположиве за продају	0027				
део 043, део 044 и део 049	4. Дугорочни пласмани матичним и зависним правним лицима	0028			981440	981440
део 043, део 044 и део 049	5. Дугорочни пласмани осталим повезаним правним лицима	0029				
део 045 и део 049	6. Дугорочни пласмани у земљи	0030				
део 045 и део 049	7. Дугорочни пласмани у иностранству	0031				
046 и део 049	8. Хартије од вредности које се држе до доспећа	0032				
048 и део 049	9. Остали дугорочни финансијски пласмани	0033				
05	V. ДУГОРОЧНА ПОТРАЖИВАЊА (0035 + 0036 + 0037 + 0038 + 0039 + 0040 + 0041)	0034		50537	53418	54347
050 и део 059	1. Потраживања од матичног и зависних правних лица	0035				
051 и део 059	2. Потраживања од осталих повезаних лица	0036				
052 и део 059	3. Потраживања по основу продаје на робни кредит	0037		50537	53418	54115
053 и део 059	4. Потраживање за продају по уговорима о финансијском лизингу	0038				232
054 и део 059	5. Потраживања по основу јемства	0039				
055 и део 059	6. Спорна и сумњива потраживања	0040				
056 и део 059	7. Остала дугорочна потраживања	0041				
288	<b>В. ОДЛОЖЕНА ПОРЕСКА СРЕДСТВА</b>	0042				45604
	<b>Г. ОБРТНА ИМОВИНА (0044 + 0051 + 0059 + 0060 + 0061 + 0062 + 0068 + 0069 + 0070)</b>	0043		1361902	5223057	3804023
Класа 1	I. ЗАЛИХЕ (0045 + 0046 + 0047 + 0048 + 0049 + 0050)	0044		712783	2638589	2198734
10	1. Материјал, резервни делови, алат и ситан инвентар	0045		227793	452003	356115
11	2. Недовршена производња и недовршене услуге	0046		96905	73669	75746
12	3. Готови производи	0047		351137	848764	477821

Група рачуна, рачун	ПОЗИЦИЈА	АОП	Напомена број	Износ		
				Текућа година	Претходна година	
					Крајње стање 20__.	Почетно стање 01.01.20__.
1	2	3	4	5	6	7
13	4. Роба	0048		157	1915	2251
14	5. Стална средства намењена продаји	0049			1240234	1240355
15	6. Плаћени аванси за залихе и услуге	0050		36791	22004	46446
20	II. ПОТРАЖИВАЊА ПО ОСНОВУ ПРОДАЈЕ (0052 + 0053 + 0054 + 0055 + 0056 + 0057 + 0058)	0051		507011	1204422	1389170
200 и део 209	1. Купци у земљи - матична и зависна правна лица	0052		127208	511964	1000365
201 и део 209	2. Купци у иностранству - матична и зависна правна лица	0053		245728	389953	237584
202 и део 209	3. Купци у земљи - остала повезана правна лица	0054		1253	987	1218
203 и део 209	4. Купци у иностранству - остала повезана правна лица	0055				
204 и део 209	5. Купци у земљи	0056		103017	57651	39142
205 и део 209	6. Купци у иностранству	0057		29805	243867	110861
206 и део 209	7. Остала потраживања по основу продаје	0058				
21	III. ПОТРАЖИВАЊА ИЗ СПЕЦИФИЧНИХ ПОСЛОВА	0059			213762	16592
22	IV. ДРУГА ПОТРАЖИВАЊА	0060		32544	41349	33638
236	V. ФИНАНСИЈСКА СРЕДСТВА КОЈА СЕ ВРЕДНУЈУ ПО ФЕР ВРЕДНОСТИ КРОЗ БИЛАНС УСПЕХА	0061				
23 осим 236 и 237	VI. КРАТКОРОЧНИ ФИНАНСИЈСКИ ПЛАСМАНИ (0063 + 0064 + 0065 + 0066 + 0067)	0062		16574	799758	40696
230 и део 239	1. Краткорочни кредити и пласмани - матична и зависна правна лица	0063			767405	4335
231 и део 239	2. Краткорочни кредити и пласмани - остала повезана правна лица	0064				
232 и део 239	3. Краткорочни кредити и зајмови у земљи	0065		16574	32353	36361
233 и део 239	4. Краткорочни кредити и зајмови у иностранству	0066				
234, 235, 238 и део 239	5. Остали краткорочни финансијски пласмани	0067				
24	VII. ГОТОВИНСКИ ЕКВИВАЛЕНТИ И ГОТОВИНА	0068		70941	268073	105952
27	VIII. ПОРЕЗ НА ДОДАТУ ВРЕДНОСТ	0069			30836	1643
28 осим 288	IX. АКТИВНА ВРЕМЕНСКА РАЗГРАНИЧЕЊА	0070		22049	26268	17598
	<b>Д. УКУПНА АКТИВА = ПОСЛОВНА ИМОВИНА (0001 + 0002 + 0042 + 0043)</b>	0071		10725941	18823050	18951925
88	<b>Ђ. ВАНБИЛАНСНА АКТИВА</b>	0072		2145021	671481	513568

Група рачуна, рачун	ПОЗИЦИЈА	АОП	Напомена број	Износ		
				Текућа година	Претходна година	
					Крајње стање ____ 20__.	Почетно стање 01.01.20__.
1	2	3	4	5	6	7
	<b>ПАСИВА</b>					
	<b>А. КАПИТАЛ (0402 + 0411 - 0412 + 0413 + 0414 + 0415 - 0416 + 0417 + 0420 - 0421) ≥ 0 = (0071 - 0424 - 0441 - 0442)</b>	0401			4215977	4663965
30	I. ОСНОВНИ КАПИТАЛ (0403 + 0404 + 0405 + 0406 + 0407 + 0408 + 0409 + 0410)	0402		9910689	9910689	9910689
300	1. Акцијски капитал	0403		9901835	9729945	9729945
301	2. Удели друштва с ограниченом одговорношћу	0404				
302	3. Улози	0405				
303	4. Државни капитал	0406				
304	5. Друштвени капитал	0407			171890	171890
305	6. Задружни удели	0408				
306	7. Емисиона премија	0409				
309	8. Остали основни капитал	0410		8854	8854	8854
31	II. УПИСАНИ А НЕУПЛАЋЕНИ КАПИТАЛ	0411				
047 и 237	III. ОТКУПЉЕНЕ СОПСТВЕНЕ АКЦИЈЕ	0412				
32	IV. РЕЗЕРВЕ	0413				
330	V. РЕВАЛОРИЗАЦИОНЕ РЕЗЕРВЕ ПО ОСНОВУ РЕВАЛОРИЗАЦИЈЕ НЕМАТЕРИЈАЛНЕ ИМОВИНЕ, НЕКРЕТНИНА, ПОСТРОЈЕЊА И ОПРЕМЕ	0414		5667438	4133760	4581898
33 осим 330	VI. НЕРЕАЛИЗОВАНИ ДОБИЦИ ПО ОСНОВУ ХАРТИЈА ОД ВРЕДНОСТИ И ДРУГИХ КОМПОНЕНТИ ОСТАЛОГ СВЕОБУХВАТНОГ РЕЗУЛТАТА (потражна салда рачуна групе 33 осим 330)	0415				161139
33 осим 330	VII. НЕРЕАЛИЗОВАНИ ГУБИЦИ ПО ОСНОВУ ХАРТИЈА ОД ВРЕДНОСТИ И ДРУГИХ КОМПОНЕНТИ ОСТАЛОГ СВЕОБУХВАТНОГ РЕЗУЛТАТА (дуговна салда рачуна групе 33 осим 330)	0416				5139
34	VIII. НЕРАСПОРЕЂЕНИ ДОБИТАК (0418 + 0419)	0417		0	0	0
340	1. Нераспоређени добитак ранијих година	0418				
341	2. Нераспоређени добитак текуће године	0419				
	IX. УЧЕШЋЕ БЕЗ ПРАВА КОНТРОЛЕ	0420				
35	X. ГУБИТАК (0422 + 0423)	0421		21376797	9828472	9984622
350	1. Губитак ранијих година	0422		14335853	9543650	9657919
351	2. Губитак текуће године	0423		7040944	284822	326703
	<b>Б. ДУГОРОЧНА РЕЗЕРВИСАЊА И ОБАВЕЗЕ (0425 + 0432)</b>	0424		6211066	4787846	6342476

Група рачуна, рачун	ПОЗИЦИЈА	АОП	Напомена број	Износ		
				Текућа година	Претходна година	
					Крајње стање ____ 20__.	Почетно стање 01.01.20__.
1	2	3	4	5	6	7
40	I. ДУГОРОЧНА РЕЗЕРВИСАЊА (0426 + 0427 + 0428 + 0429 + 0430 + 0431)	0425		693118	0	0
400	1. Резервисања за трошкове у гарантном року	0426				
401	2. Резервисања за трошкове обнављања природних богатстава	0427				
403	3. Резервисања за трошкове реструктурирања	0428				
404	4. Резервисања за накнаде и друге бенефиције запослених	0429				
405	5. Резервисања за трошкове судских спорова	0430		693118		
402 и 409	6. Остала дугорочна резервисања	0431				
41	II. ДУГОРОЧНЕ ОБАВЕЗЕ (0433 + 0434 + 0435 + 0436 + 0437 + 0438 + 0439 + 0440)	0432		5517948	4787846	6342476
410	1. Обавезе које се могу конвертовати у капитал	0433		3831955	3494622	3494622
411	2. Обавезе према матичним и зависним правним лицима	0434				
412	3. Обавезе према осталим повезаним правним лицима	0435				
413	4. Обавезе по емитованим хартијама од вредности у периоду дужем од годину дана	0436				
414	5. Дугорочни кредити и зајмови у земљи	0437		1685993	1293224	2760788
415	6. Дугорочни кредити и зајмови у иностранству	0438				
416	7. Обавезе по основу финансијског лизинга	0439				
419	8. Остале дугорочне обавезе	0440				87066
498	<b>В. ОДЛОЖЕНЕ ПОРЕСКЕ ОБАВЕЗЕ</b>	0441				
42 до 49 (осим 498)	<b>Г. КРАТКОРОЧНЕ ОБАВЕЗЕ (0443 + 0450 + 0451 + 0459 + 0460 + 0461 + 0462)</b>	0442		10313545	9819227	7945484
42	1. КРАТКОРОЧНЕ ФИНАНСИЈСКЕ ОБАВЕЗЕ (0444 + 0445 + 0446 + 0447 + 0448 + 0449)	0443		4473210	5203760	3509544
420	1. Краткорочни кредити од матичних и зависних правних лица	0444				
421	2. Краткорочни кредити од осталих повезаних правних лица	0445				
422	3. Краткорочни кредити и зајмови у земљи	0446		3837888	4558987	2858621
423	4. Краткорочни кредити и зајмови у иностранству	0447				



Група рачуна, рачун	ПОЗИЦИЈА	АОП	Напомена број	Износ		
				Текућа година	Претходна година	
					Крајње стање ____ 20__.	Почетно стање 01.01.20__.
1	2	3	4	5	6	7
427	5. Обавезе по основу сталних средстава и средстава обустављеног пословања намењених продаји	0448				
424, 425, 426 и 429	6. Остале краткорочне финансијске обавезе	0449		635322	644773	650923
430	II. ПРИМЉЕНИ АВАНСИ, ДЕПОЗИТИ И КАУЦИЈЕ	0450		54578	24704	31848
43 осим 430	III. ОБАВЕЗЕ ИЗ ПОСЛОВАЊА (0452 + 0453 + 0454 + 0455 + 0456 + 0457 + 0458)	0451		1303489	1388732	1455896
431	1. Добављачи - матична и зависна правна лица у земљи	0452		20707	18081	29596
432	2. Добављачи - матична и зависна правна лица у иностранству	0453			716	
433	3. Добављачи - остала повезана правна лица у земљи	0454		510286	555400	567732
434	4. Добављачи - остала повезана правна лица у иностранству	0455				
435	5. Добављачи у земљи	0456		755866	781462	805694
436	6. Добављачи у иностранству	0457		16430	28116	33189
439	7. Остале обавезе из пословања	0458		200	4957	19685
44, 45 и 46	IV. ОСТАЛЕ КРАТКОРОЧНЕ ОБАВЕЗЕ	0459		4017118	2850448	2585877
47	V. ОБАВЕЗЕ ПО ОСНОВУ ПОРЕЗА НА ДОДАТУ ВРЕДНОСТ	0460		2558		6166
48	VI. ОБАВЕЗЕ ЗА ОСТАЛЕ ПОРЕЗЕ, ДОПРИНОСЕ И ДРУГЕ ДАЖБИНЕ	0461		460924	343217	356153
49 осим 498	VII. ПАСИВНА ВРЕМЕНСКА РАЗГРАНИЧЕЊА	0462		1668	8366	
	<b>Д. ГУБИТАК ИЗНАД ВИСИНЕ КАПИТАЛА (0412 + 0416 + 0421 - 0420 - 0417 - 0415 - 0414 - 0413 - 0411 - 0402) ≥ 0 = (0441 + 0424 + 0442 - 0071) ≥ 0</b>	0463		5798670		
	<b>Ђ. УКУПНА ПАСИВА (0424 + 0442 + 0441 + 0401 - 0463) ≥ 0</b>	0464		10725941	18823050	18951925
89	<b>Е. ВАНБИЛАНСНА ПАСИВА</b>	0465		2145021	671481	513568
у _____				Законски заступник		
дана _____ 20__ године						



Образац прописан Правилником о садржини и форми образаца финансијских извештаја за привредна друштва, задруге и предузетнике ("Службени гласник РС", бр. 95/2014 и 144/2014)

# Попуњава правно лице - предузетник

Матични број 07105681

Шифра делатности 3109

ПИБ 100549457

Назив SIMPO AD VRANJE

Седиште Врање, Радничка 12

## БИЛАНС УСПЕХА

за период од 01.01.2017. до 31.12.2017. године

- у хиљадама динара -

Група рачуна, рачун	ПОЗИЦИЈА	АОП	Напомена број	Износ	
				Текућа година	Претходна година
1	2	3	4	5	6
	<b>ПРИХОДИ ИЗ РЕДОВНОГ ПОСЛОВАЊА</b>				
60 до 65, осим 62 и 63	<b>А. ПОСЛОВНИ ПРИХОДИ</b> (1002 + 1009 + 1016 + 1017)	1001		2161765	1838598
60	1. ПРИХОДИ ОД ПРОДАЈЕ РОБЕ (1003 + 1004 + 1005 + 1006 + 1007+ 1008)	1002		18780	18081
600	1. Приходи од продаје робе матичним и зависним правним лицима на домаћем тржишту	1003			
601	2. Приходи од продаје робе матичним и зависним правним лицима на иностраном тржишту	1004			
602	3. Приходи од продаје робе осталим повезаним правним лицима на домаћем тржишту	1005			
603	4. Приходи од продаје робе осталим повезаним правним лицима на иностраном тржишту	1006			
604	5. Приходи од продаје робе на домаћем тржишту	1007		3879	4057
605	6. Приходи од продаје робе на иностраном тржишту	1008		14901	14024
61	<b>II. ПРИХОДИ ОД ПРОДАЈЕ ПРОИЗВОДА И УСЛУГА</b> (1010 + 1011 + 1012 + 1013 + 1014 + 1015)	1009		2103821	1777697
610	1. Приходи од продаје производа и услуга матичним и зависним правним лицима на домаћем тржишту	1010		233800	295766
611	2. Приходи од продаје производа и услуга матичним и зависним правним лицима на иностраном тржишту	1011			
612	3. Приходи од продаје производа и услуга осталим повезаним правним лицима на домаћем тржишту	1012			
613	4. Приходи од продаје производа и услуга осталим повезаним правним лицима на иностраном тржишту	1013			
614	5. Приходи од продаје производа и услуга на домаћем тржишту	1014		1302150	929520
615	6. Приходи од продаје готових производа и услуга на иностраном тржишту	1015		567871	552411
64	<b>III. ПРИХОДИ ОД ПРЕМИЈА, СУБВЕНЦИЈА, ДОТАЦИЈА, ДОНАЦИЈА И СЛ.</b>	1016			
65	<b>IV. ДРУГИ ПОСЛОВНИ ПРИХОДИ</b>	1017		39164	42820

Група рачуна, рачун	ПОЗИЦИЈА	АОП	Напомена број	Износ	
				Текућа година	Претходна година
1	2	3	4	5	6
	<b>РАСХОДИ ИЗ РЕДОВНОГ ПОСЛОВАЊА</b>				
50 до 55, 62 и 63	<b>Б. ПОСЛОВНИ РАСХОДИ</b> <b>(1019 - 1020 - 1021 + 1022 + 1023 + 1024 + 1025 + 1026 + 1027 + 1028 + 1029) ≥ 0</b>	1018		4449974	2447236
50	I. НАБАВНА ВРЕДНОСТ ПРОДАТЕ РОБЕ	1019		25131	14160
62	II. ПРИХОДИ ОД АКТИВИРАЊА УЧИНАКА И РОБЕ	1020		2727	4346
630	III. ПОВЕЋАЊЕ ВРЕДНОСТИ ЗАЛИХА НЕДОВРШЕНИХ И ГОТОВИХ ПРОИЗВОДА И НЕДОВРШЕНИХ УСЛУГА	1021		23236	368530
631	IV. СМАЊЕЊЕ ВРЕДНОСТИ ЗАЛИХА НЕДОВРШЕНИХ И ГОТОВИХ ПРОИЗВОДА И НЕДОВРШЕНИХ УСЛУГА	1022		499385	
51 осим 513	V. ТРОШКОВИ МАТЕРИЈАЛА	1023		1467371	1054757
513	VI. ТРОШКОВИ ГОРИВА И ЕНЕРГИЈЕ	1024		159400	153941
52	VII. ТРОШКОВИ ЗАРАДА, НАКНАДА ЗАРАДА И ОСТАЛИ ЛИЧНИ РАСХОДИ	1025		1115213	1097188
53	VIII. ТРОШКОВИ ПРОИЗВОДНИХ УСЛУГА	1026		159132	120042
540	IX. ТРОШКОВИ АМОРТИЗАЦИЈЕ	1027		184273	224492
541 до 549	X. ТРОШКОВИ ДУГОРОЧНИХ РЕЗЕРВИСАЊА	1028		693118	
55	XI. НЕМАТЕРИЈАЛНИ ТРОШКОВИ	1029		172914	155532
	<b>В. ПОСЛОВНИ ДОБИТАК (1001 - 1018) ≥ 0</b>	1030			
	<b>Г. ПОСЛОВНИ ГУБИТАК (1018 - 1001) ≥ 0</b>	1031		2268209	608638
66	<b>Д. ФИНАНСИЈСКИ ПРИХОДИ (1033 + 1038 + 1039)</b>	1032		189829	99246
66, осим 662, 663 и 664	I. ФИНАНСИЈСКИ ПРИХОДИ ОД ПОВЕЗАНИХ ЛИЦА И ОСТАЛИ ФИНАНСИЈСКИ ПРИХОДИ (1034 + 1035 + 1036 + 1037)	1033		0	0
660	1. Финансијски приходи од матичних и зависних правних лица	1034			
661	2. Финансијски приходи од осталих повезаних правних лица	1035			
665	3. Приходи од учешћа у добитку придружених правних лица и заједничких подухвата	1036			
669	4. Остали финансијски приходи	1037			
662	II. ПРИХОДИ ОД КАМАТА (ОД ТРЕЋИХ ЛИЦА)	1038		20988	81658
663 и 664	III. ПОЗИТИВНЕ КУРСНЕ РАЗЛИКЕ И ПОЗИТИВНИ ЕФЕКТИ ВАЛУТНЕ КЛАУЗУЛЕ (ПРЕМА ТРЕЋИМ ЛИЦИМА)	1039		168841	17588
56	<b>Ђ. ФИНАНСИЈСКИ РАСХОДИ (1041 + 1046 + 1047)</b>	1040		570832	308561
56, осим 562, 563 и 564	I. ФИНАНСИЈСКИ РАСХОДИ ИЗ ОДНОСА СА ПОВЕЗАНИМ ПРАВНИМ ЛИЦИМА И ОСТАЛИ ФИНАНСИЈСКИ РАСХОДИ (1042 + 1043 + 1044 + 1045)	1041		0	0
560	1. Финансијски расходи из односа са матичним и зависним правним лицима	1042			

Група рачуна, рачун	ПОЗИЦИЈА	АОП	Напомена број	Износ	
				Текућа година	Претходна година
1	2	3	4	5	6
561	2. Финансијски расходи из односа са осталим повезаним правним лицима	1043			
565	3. Расходи од учешћа у губитку придружених правних лица и заједничких подухвата	1044			
566 и 569	4. Остали финансијски расходи	1045			
562	II. РАСХОДИ КАМАТА (ПРЕМА ТРЕЋИМ ЛИЦИМА)	1046		538530	226975
563 и 564	III. НЕГАТИВНЕ КУРСНЕ РАЗЛИКЕ И НЕГАТИВНИ ЕФЕКТИ ВАЛУТНЕ КЛАУЗУЛЕ (ПРЕМА ТРЕЋИМ ЛИЦИМА)	1047		32302	81586
	<b>Е. ДОБИТАК ИЗ ФИНАНСИРАЊА (1032 - 1040)</b>	1048			
	<b>Ж. ГУБИТАК ИЗ ФИНАНСИРАЊА (1040 - 1032)</b>	1049		381003	209315
683 и 685	<b>З. ПРИХОДИ ОД УСКЛАЂИВАЊА ВРЕДНОСТИ ОСТАЛЕ ИМОВИНЕ КОЈА СЕ ИСКАЗУЈЕ ПО ФЕР ВРЕДНОСТИ КРОЗ БИЛАНС УСПЕХА</b>	1050		13152	221707
583 и 585	<b>И. РАСХОДИ ОД УСКЛАЂИВАЊА ВРЕДНОСТИ ОСТАЛЕ ИМОВИНЕ КОЈА СЕ ИСКАЗУЈЕ ПО ФЕР ВРЕДНОСТИ КРОЗ БИЛАНС УСПЕХА</b>	1051		3909313	30434
67 и 68, осим 683 и 685	<b>Ј. ОСТАЛИ ПРИХОДИ</b>	1052		243915	568519
57 и 58, осим 583 и 585	<b>К. ОСТАЛИ РАСХОДИ</b>	1053		676882	181057
	<b>Л. ДОБИТАК ИЗ РЕДОВНОГ ПОСЛОВАЊА ПРЕ ОПОРЕЗИВАЊА (1030 - 1031 + 1048 - 1049 + 1050 - 1051 + 1052 - 1053)</b>	1054			
	<b>Љ. ГУБИТАК ИЗ РЕДОВНОГ ПОСЛОВАЊА ПРЕ ОПОРЕЗИВАЊА (1031 - 1030 + 1049 - 1048 + 1051 - 1050 + 1053 - 1052)</b>	1055		6998340	239218
69-59	<b>М. НЕТО ДОБИТАК ПОСЛОВАЊА КОЈЕ СЕ ОБУСТАВЉА, ЕФЕКТИ ПРОМЕНЕ РАЧУНОВОДСТВЕНЕ ПОЛИТИКЕ И ИСПРАВКА ГРЕШАКА ИЗ РАНИЈИХ ПЕРИОДА</b>	1056			
59-69	<b>Н. НЕТО ГУБИТАК ПОСЛОВАЊА КОЈЕ СЕ ОБУСТАВЉА, РАСХОДИ ПРОМЕНЕ РАЧУНОВОДСТВЕНЕ ПОЛИТИКЕ И ИСПРАВКА ГРЕШАКА ИЗ РАНИЈИХ ПЕРИОДА</b>	1057		42604	
	<b>Њ. ДОБИТАК ПРЕ ОПОРЕЗИВАЊА (1054 - 1055 + 1056 - 1057)</b>	1058			
	<b>О. ГУБИТАК ПРЕ ОПОРЕЗИВАЊА (1055 - 1054 + 1057 - 1056)</b>	1059		7040944	239218
	<b>П. ПОРЕЗ НА ДОБИТАК</b>				
721	I. ПОРЕСКИ РАСХОД ПЕРИОДА	1060			
део 722	II. ОДЛОЖЕНИ ПОРЕСКИ РАСХОДИ ПЕРИОДА	1061			45604
део 722	III. ОДЛОЖЕНИ ПОРЕСКИ ПРИХОДИ ПЕРИОДА	1062			
723	<b>Р. ИСПЛАЋЕНА ЛИЧНА ПРИМАЊА ПОСЛОДАВЦА</b>	1063			

Група рачуна, рачун	ПОЗИЦИЈА	АОП	Напомена број	Износ	
				Текућа година	Претходна година
1	2	3	4	5	6
	<b>С. НЕТО ДОБИТАК</b> (1058 - 1059 - 1060 - 1061 + 1062 - 1063)	1064			
	<b>Т. НЕТО ГУБИТАК</b> (1059 - 1058 + 1060 + 1061 - 1062 + 1063)	1065		7040944	284822
	I. НЕТО ДОБИТАК КОЈИ ПРИПАДА МАЊИНСКИМ УЛАГАЧИМА	1066			
	II. НЕТО ДОБИТАК КОЈИ ПРИПАДА ВЕЋИНСКОМ ВЛАСНИКУ	1067			
	III. НЕТО ГУБИТАК КОЈИ ПРИПАДА МАЊИНСКИМ УЛАГАЧИМА	1068			
	IV. НЕТО ГУБИТАК КОЈИ ПРИПАДА ВЕЋИНСКОМ ВЛАСНИКУ	1069			
	V. ЗАРАДА ПО АКЦИЈИ				
	1. Основна зарада по акцији	1070			
	2. Умањена (разводњена) зарада по акцији	1071			
у _____					
дана _____ 20 _____ године					
			М.п.	Законски заступник	
				<i>[Signature]</i>	

Образац прописан Правилником о садржини и форми образаца финансијских извештаја за привредна друштва, задруге и предузетнике ("Службени гласник РС", бр. 95/2014 и 144/2014)



# Попуњава правно лице - предузетник

Матични број 07105681

Шифра делатности 3109

ПИБ 100549457

Назив SIMPO AD VRANJE

Седиште Врање, Радничка 12

## ИЗВЕШТАЈ О ОСТАЛОМ РЕЗУЛТАТУ

за период од 01.01.2017. до 31.12.2017. године

- у хиљадама динара -

Група рачуна, рачун	ПОЗИЦИЈА	АОП	Напомена број	Износ	
				Текућа година	Претходна година
1	2	3	4	5	6
	<b>А. НЕТО РЕЗУЛТАТ ИЗ ПОСЛОВАЊА</b>				
	I. НЕТО ДОБИТАК (АОП 1064)	2001	1		
	II. НЕТО ГУБИТАК (АОП 1065)	2002		7040944	284822
	<b>Б. ОСТАЛИ СВЕОБУХВАТНИ ДОБИТАК ИЛИ ГУБИТАК</b>				
	<b>а) Ставке које неће бити рекласификоване у Билансу успеха у будућим периодима</b>				
	1. Промене ревалоризације нематеријалне имовине, некретнина, постројења и опреме				
330	а) повећање ревалоризационих резерви	2003		2251115	52231
	б) смањење ревалоризационих резерви	2004		717437	500369
	2. Актуарски добици или губици по основу планова дефинисаних примања				
331	а) добици	2005			
	б) губици	2006			
	3. Добици или губици по основу улагања у власничке инструменте капитала				
332	а) добици	2007			
	б) губици	2008			
	4. Добици или губици по основу удела у осталом свеобухватном добитку или губитку придружених друштава				
333	а) добици	2009			
	б) губици	2010			
	<b>б) Ставке које накнадно могу бити рекласификоване у Билансу успеха у будућим периодима</b>				
	1. Добици или губици по основу прерачуна финансијских извештаја иностраног пословања				
334	а) добици	2011			
	б) губици	2012			

Група рачуна, рачун	ПОЗИЦИЈА	АОП	Напомена број	Износ	
				Текућа година	Претходна година
1	2	3	4	5	6
335	2. Добици или губици од инструмената заштите нето улагања у инострано пословање				
	а) добици	2013			
	б) губици	2014			
336	3. Добици или губици по основу инструмената заштите ризика (хеџинга) новчаног тока				
	а) добици	2015			
	б) губици	2016			
337	4. Добици или губици по основу хартија од вредности расположивих за продају				
	а) добици	2017			
	б) губици	2018			
	I. ОСТАЛИ БРУТО СВЕОБУХВАТНИ ДОБИТАК (2003 + 2005 + 2007 + 2009 + 2011 + 2013 + 2015 + 2017) - (2004 + 2006 + 2008 + 2010 + 2012 + 2014 + 2016 + 2018) ≥ 0	2019		1533678	
	II. ОСТАЛИ БРУТО СВЕОБУХВАТНИ ГУБИТАК (2004 + 2006 + 2008 + 2010 + 2012 + 2014 + 2016 + 2018) - (2003 + 2005 + 2007 + 2009 + 2011 + 2013 + 2015 + 2017) ≥ 0	2020			448138
	III. ПОРЕЗ НА ОСТАЛИ СВЕОБУХВАТНИ ДОБИТАК ИЛИ ГУБИТАК ПЕРИОДА	2021			
	IV. НЕТО ОСТАЛИ СВЕОБУХВАТНИ ДОБИТАК (2019 - 2020 - 2021) ≥ 0	2022		1533678	
	V. НЕТО ОСТАЛИ СВЕОБУХВАТНИ ГУБИТАК (2020 - 2019 + 2021) ≥ 0	2023			448138
	<b>В. УКУПАН НЕТО СВЕОБУХВАТНИ РЕЗУЛТАТ ПЕРИОДА</b>				
	I. УКУПАН НЕТО СВЕОБУХВАТНИ ДОБИТАК (2001 - 2002 + 2022 - 2023) ≥ 0	2024			
	II. УКУПАН НЕТО СВЕОБУХВАТНИ ГУБИТАК (2002 - 2001 + 2023 - 2022) ≥ 0	2025		5507266	732960
	<b>Г. УКУПАН НЕТО СВЕОБУХВАТНИ ДОБИТАК ИЛИ ГУБИТАК (2027 + 2028) = АОП 2024 ≥ 0 или АОП 2025 &gt; 0</b>	2026		0	0
	1. Приписан већинским власницима капитала	2027			
	2. Приписан власницима који немају контролу	2028			
<p>у _____</p> <p>дана _____ 20____ године</p>					



Законски заступник

*[Handwritten signature]*

# Попуњава правно лице - предузетник

Матични број 07105681

Шифра делатности 3109

ПИБ 100549457

Назив SIMPO AD VRANJE

Седиште Врање, Радничка 12

## ИЗВЕШТАЈ О ТОКОВИМА ГОТОВИНЕ

за период од 01.01.2017. до 31.12.2017. године

- у хиљадама динара -

Позиција	АОП	Износ	
		Текућа година	Претходна година
1	2	3	4
<b>А. ТОКОВИ ГОТОВИНЕ ИЗ ПОСЛОВНИХ АКТИВНОСТИ</b>			
I. Приливи готовине из пословних активности (1 до 3)	3001	2781022	2889134
1. Продаја и примљени аванси	3002	2639904	2715309
2. Примљене камате из пословних активности	3003	60770	81658
3. Остали приливи из редовног пословања	3004	80348	92167
II. Одливи готовине из пословних активности (1 до 5)	3005	3046197	4210133
1. Исплате добављачима и дати аванси	3006	1874239	3066270
2. Зараде, накнаде зарада и остали лични расходи	3007	1130329	958795
3. Плаћене камате	3008		109365
4. Порез на добитак	3009		
5. Одливи по основу осталих јавних прихода	3010	41629	75703
III. Нето прилив готовине из пословних активности (I-II)	3011		
IV. Нето одлив готовине из пословних активности (II-I)	3012	265175	1320999
<b>Б. ТОКОВИ ГОТОВИНЕ ИЗ АКТИВНОСТИ ИНВЕСТИРАЊА</b>			
I. Приливи готовине из активности инвестирања (1 до 5)	3013	78735	1297923
1. Продаја акција и удела (нето приливи)	3014		
2. Продаја нематеријалне имовине, некретнина, постројења, опреме и биолошких средстава	3015	78735	534853
3. Остали финансијски пласмани (нето приливи)	3016		763070
4. Примљене камате из активности инвестирања	3017		
5. Примљене дивиденде	3018		
II. Одливи готовине из активности инвестирања (1 до 3)	3019	49068	39167
1. Куповина акција и удела (нето одливи)	3020		
2. Куповина нематеријалне имовине, некретнина, постројења, опреме и биолошких средстава	3021	49068	39167
3. Остали финансијски пласмани (нето одливи)	3022		
III. Нето прилив готовине из активности инвестирања (I-II)	3023	29667	1258756
IV. Нето одлив готовине из активности инвестирања (II-I)	3024		



Позиција	АОП	Износ	
		Текућа година	Претходна година
1	2	3	4
<b>В. ТОКОВИ ГОТОВИНЕ ИЗ АКТИВНОСТИ ФИНАНСИРАЊА</b>			
I. Приливи готовине из активности финансирања (1 до 5)	3025	623542	754768
1. Увећање основног капитала	3026		
2. Дугорочни кредити (нето приливи)	3027		
3. Краткорочни кредити (нето приливи)	3028	286209	693057
4. Остале дугорочне обавезе	3029	337333	
5. Остале краткорочне обавезе	3030		61711
II. Одливи готовине из активности финансирања (1 до 6)	3031	584711	505686
1. Откуп сопствених акција и удела	3032		
2. Дугорочни кредити (одливи)	3033	575260	499536
3. Краткорочни кредити (одливи)	3034		
4. Остале обавезе (одливи)	3035	9451	6150
5. Финансијски лизинг	3036		
6. Исплаћене дивиденде	3037		
III. Нето прилив готовине из активности финансирања (I-II)	3038	38831	249082
IV. Нето одлив готовине из активности финансирања (II-I)	3039		
<b>Г. СВЕГА ПРИЛИВ ГОТОВИНЕ (3001 + 3013 + 3025)</b>	3040	3463299	4941825
<b>Д. СВЕГА ОДЛИВ ГОТОВИНЕ (3005 + 3019 + 3031)</b>	3041	3679976	4754986
<b>Ђ. НЕТО ПРИЛИВ ГОТОВИНЕ (3040 - 3041)</b>	3042		186839
<b>Е. НЕТО ОДЛИВ ГОТОВИНЕ (3041 - 3040)</b>	3043	196677	
<b>Ж. ГОТОВИНА НА ПОЧЕТКУ ОБРАЧУНСКОГ ПЕРИОДА</b>	3044	268073	105952
<b>З. ПОЗИТИВНЕ КУРСНЕ РАЗЛИКЕ ПО ОСНОВУ ПРЕРАЧУНА ГОТОВИНЕ</b>	3045		17050
<b>И. НЕГАТИВНЕ КУРСНЕ РАЗЛИКЕ ПО ОСНОВУ ПРЕРАЧУНА ГОТОВИНЕ</b>	3046	455	41768
<b>Ј. ГОТОВИНА НА КРАЈУ ОБРАЧУНСКОГ ПЕРИОДА (3042 - 3043 + 3044 + 3045 - 3046)</b>	3047	70941	268073
у _____			Законски заступник
дана _____ 20 _____ године	М.П.		

Образац прописан Правилником о садржини и форми образаца финансијских извештаја за привредна друштва, задруге и предузетнике ("Службени гласник РС", бр. 95/2014 и 144/2014)



# Попуњава правно лице - предузетник

Матични број 07105681

Шифра делатности 3109

ПИБ 100549457

Назив SIMPO AD VRANJE

Седиште Врање, Радничка 12

## ИЗВЕШТАЈ О ПРОМЕНАМА НА КАПИТАЛУ

за период од 01.01.2017. до 31.12.2017. године

- у хиљадама динара -

Редни број	ОПИС	Компоненте капитала					
		АОП	30	АОП	31	АОП	32
			Основни капитал		Уписани а неуплаћени капитал		Резерве
1	2		3		4		5
1	Почетно стање претходне године на дан 01.01. ____						
	а) дуговни салдо рачуна	4001		4019		4037	
	б) потражни салдо рачуна	4002	9910689	4020		4038	
2	<b>Исправка материјално значајних грешака и промена рачуноводствених политика</b>						
	а) исправке на дуговој страни рачуна	4003		4021		4039	
	б) Исправке на потражној страни рачуна	4004		4022		4040	
3	<b>Кориговано почетно стање претходне године на дан 01.01. ____</b>						
	а) кориговани дуговни салдо рачуна (1а + 2а - 2б) ≥ 0	4005		4023		4041	
	б) кориговани потражни салдо рачуна (1б - 2а + 2б) ≥ 0	4006	9910689	4024		4042	
4	<b>Промене у претходној ____ години</b>						
	а) промет на дуговој страни рачуна	4007		4025		4043	
	б) промет на потражној страни рачуна	4008		4026		4044	
5	<b>Стање на крају претходне године 31.12. ____</b>						
	а) дуговни салдо рачуна (3а + 4а - 4б) ≥ 0	4009		4027		4045	
	б) потражни салдо рачуна (3б - 4а + 4б) ≥ 0	4010	9910689	4028		4046	
6	<b>Исправка материјално значајних грешака и промена рачуноводствених политика</b>						
	а) исправке на дуговој страни рачуна	4011		4029		4047	
	б) исправке на потражној страни рачуна	4012		4030		4048	
7	<b>Кориговано почетно стање текуће година на дан 01.01. ____</b>						
	а) кориговани дуговни салдо рачуна (5а + 6а - 6б) ≥ 0	4013		4031		4049	
	б) кориговани потражни салдо рачуна (5б - 6а + 6б) ≥ 0	4014	9910689	4032		4050	

Редни број	ОПИС	Компоненте капитала					
		АОП	30	АОП	31	АОП	32
			Основни капитал		Уписани а неуплаћени капитал		Резерве
1	2		3		4		5
	<b>Промене у текућој _____ години</b>						
8	а) промет на дуговој страни рачуна	4015	171890	4033		4051	
	б) промет на потражној страни рачуна	4016	171890	4034		4052	
	<b>Стање на крају текуће године 31.12. _____</b>						
9	а) дугови салдо рачуна (7а + 8а - 8б) ≥ 0	4017		4035		4053	
	б) потражни салдо рачуна (7б - 8а + 8б) ≥ 0	4018	9910689	4036		4054	

Редни Број	ОПИС	Компоненте капитала					
		АОП	35	АОП	047 и 237	АОП	34
			Губитак		Откупљене сопствене акције		Нераспоређени добитак
1	2		6		7		8
1	<b>Почетно стање претходне године на дан 01.01.____</b>						
	а) дуговни салдо рачуна	4055	9984622	4073		4091	
	б) потражни салдо рачуна	4056		4074		4092	
2	<b>Исправка материјално значајних грешака и промена рачуноводствених политика</b>						
	а) исправке на дуговној страни рачуна	4057		4075		4093	
	б) исправке на потражној страни рачуна	4058		4076		4094	
3	<b>Кориговано почетно стање претходне године на дан 01.01. ____</b>						
	а) кориговани дуговни салдо рачуна (1а + 2а - 2б) ≥ 0	4059	9984622	4077		4095	
	б) кориговани потражни салдо рачуна (1б - 2а + 2б) ≥ 0	4060		4078		4096	
4	<b>Промене у претходној ____ години</b>						
	а) промет на дуговној страни рачуна	4061	299732	4079		4097	
	б) промет на потражној страни рачуна	4062	455882	4080		4098	
5	<b>Стање на крају претходне године 31.12. ____</b>						
	а) дуговни салдо рачуна (3а + 4а - 4б) ≥ 0	4063	9828472	4081		4099	
	б) потражни салдо рачуна (3б - 4а + 4б) ≥ 0	4064		4082		4100	
6	<b>Исправка материјално значајних грешака и промена рачуноводствених политика</b>						
	а) исправке на дуговној страни рачуна	4065		4083		4101	
	б) исправке на потражној страни рачуна	4066		4084		4102	
7	<b>Кориговано почетно стање текуће године на дан 01.01. ____</b>						
	а) кориговани дуговни салдо рачуна (5а + 6а - 6б) ≥ 0	4067	9828472	4085		4103	
	б) кориговани потражни салдо рачуна (5б - 6а + 6б) ≥ 0	4068		4086		4104	

Редни Број	ОПИС	Компоненте капитала					
		АОП	35	АОП	047 и 237	АОП	34
			Губитак		Откупљене сопствене акције		Нераспоређени добитак
1	2		6		7		8
	<b>Промене у текућој _____ години</b>						
8	а) промет на дуговој страни рачуна	4069	11833377	4087		4105	
	б) промет на потражној страни рачуна	4070	285052	4088		4106	
	<b>Стање на крају текуће године 31.12. _____</b>						
9	а) дуговни салдо рачуна (7а + 8а - 8б) ≥ 0	4071	21376797	4089		4107	
	б) потражни салдо рачуна (7б - 8а + 8б) ≥ 0	4072		4090		4108	

Редни број	ОПИС	Компоненте осталог резултата						
		330		331		332		
		АОП	Ревалоризационе резерве	АОП	Актуарски добици или губици	АОП	Добици или губици по основу улагања у власничке инструменте капитала	
1	2		9		10		11	
1	Почетно стање претходне године на дан 01.01.____							
	а) дуговни салдо рачуна	4109		4127		4145		
	б) потражни салдо рачуна	4110	4581898	4128	161139	4146		
2	Исправка материјално значајних грешака и промена рачуноводствених политика							
	а) исправке на дуговној страни рачуна	4111		4129		4147		
	б) исправке на потражној страни рачуна	4112		4130		4148		
3	Кориговано почетно стање претходне године на дан 01.01. ____							
	а) кориговани дуговни салдо рачуна (1а + 2а - 2б) ≥ 0	4113		4131		4149		
	б) кориговани потражни салдо рачуна (1б - 2а + 2б) ≥ 0	4114	4581898	4132	161139	4150		
4	Промене у претходној ____ години							
	а) промет на дуговној страни рачуна	4115	500369	4133	161139	4151		
	б) промет на потражној страни рачуна	4116	52231	4134		4152		
5	Стање на крају претходне године 31.12.____							
	а) дуговни салдо рачуна (3а + 4а - 4б) ≥ 0	4117		4135		4153		
	б) потражни салдо рачуна (3б - 4а + 4б) ≥ 0	4118	4133760	4136		4154		
6	Исправка материјално значајних грешака и промена рачуноводствених политика							
	а) исправке на дуговној страни рачуна	4119		4137		4155		
	б) исправке на потражној страни рачуна	4120		4138		4156		
7	Кориговано почетно стање текуће године на дан 01.01. ____							
	а) кориговани дуговни салдо рачуна (5а + 6а - 6б) ≥ 0	4121		4139		4157		
	б) кориговани потражни салдо рачуна (5б - 6а + 6б) ≥ 0	4122	4133760	4140		4158		

Редни број	ОПИС	Компоненте осталог резултата						
		330		331		332		
		АОП	Ревалоризационе резерве	АОП	Актуарски добици или губици	АОП	Добици или губици по основу улагања у власничке инструменте капитала	
1	2		9		10		11	
8	Промене у текућој _____ години							
	а) промет на дуговој страни рачуна	4123	717437	4141		4159		
	б) промет на потражној страни рачуна	4124	2251115	4142		4160		
9	Стање на крају текуће године 31.12. _____							
	а) дугови салдо рачуна (7а + 8а - 8б) ≥ 0	4125		4143		4161		
	б) потражни салдо рачуна (7б - 8а + 8б) ≥ 0	4126	5667438	4144		4162		

Редни број	ОПИС	Компоненте осталог резултата				
		333		334 и 335		336
		АОП	Добици или губици по основу удела у осталом добитку или губитку придружених друштава	АОП	Добици или губици по основу иностраног пословања и прерачуна финансијских извештаја	АОП
1	2	12	13	14		
1	Почетно стање претходне године на дан 01.01.____					
	а) дуговни салдо рачуна	4163	5139	4181		4199
	б) потражни салдо рачуна	4164		4182		4200
2	Исправка материјално значајних грешака и промена рачуноводствених политика					
	а) исправке на дуговној страни рачуна	4165		4183		4201
	б) исправке на потражној страни рачуна	4166		4184		4202
3	Кориговано почетно стање претходне године на дан 01.01.____					
	а) кориговани дуговни салдо рачуна (1а + 2а - 2б) ≥ 0	4167	5139	4185		4203
	б) кориговани потражни салдо рачуна (1б - 2а + 2б) ≥ 0	4168		4186		4204
4	Промене у претходној _____ години					
	а) промет на дуговној страни рачуна	4169		4187		4205
	б) промет на потражној страни рачуна	4170	5139	4188		4206
5	Стање на крају претходне године 31.12.____					
	а) дуговни салдо рачуна (3а + 4а - 4б) ≥ 0	4171		4189		4207
	б) потражни салдо рачуна (3б - 4а + 4б) ≥ 0	4172		4190		4208
6	Исправка материјално значајних грешака и промена рачуноводствених политика					
	а) исправке на дуговној страни рачуна	4173		4191		4209
	б) исправке на потражној страни рачуна	4174		4192		4210
7	Кориговано почетно стање текуће године на дан 01.01.____					
	а) кориговани дуговни салдо рачуна (5а + 6а - 6б) ≥ 0	4175		4193		4211
	б) кориговани потражни салдо рачуна (5б - 6а + 6б) ≥ 0	4176		4194		4212



Редни број	ОПИС	Компоненте осталог резултата				
		333		334 и 335		336
		АОП	Добици или губици по основу удела у осталом добитку или губитку придружених друштава	АОП	Добици или губици по основу иностраног пословања и прерачуна финансијских извештаја	АОП
1	2	12	13	14		
	Промене у текућој _____ години					
8	а) промет на дуговој страни рачуна	4177		4195	4213	
	б) промет на потражној страни рачуна	4178		4196	4214	
	Стање на крају текуће године 31.12. _____					
9	а) дугови салдо рачуна (7а + 8а - 86) ≥ 0	4179		4197	4215	
	б) потражни салдо рачуна (7б - 8а + 86) ≥ 0	4180		4198	4216	

Ре дни број	ОПИС	Компоненте осталог резултата		Укупан капитал [Σ(ред 16 кол 3 до кол 15) - Σ(ред 1а кол 3 до кол 15)] ≥ 0	АОП	Губитак изнад капитала [Σ(ред 1а кол 3 до кол 15) - Σ(ред 16 кол 3 до кол 15)] ≥ 0
		АОП	337			
			Добици или губици по основу ХОВ расположивих за продају			
1	2		15		16	17
1	Почетно стање претходне године на дан 01.01. _____					
	а) дуговни салдо рачуна	4217		4235	4663965	4244
	б) потражни салдо рачуна	4218				
2	Исправка материјално значајних грешака и промена рачуноводствених политика					
	а) исправке на дуговној страни рачуна	4219		4236		4245
	б) исправке на потражној страни рачуна	4220				
3	Кориговано почетно стање претходне године на дан 01.01. _____					
	а) кориговани дуговни салдо рачуна (1а + 2а - 2б) ≥ 0	4221		4237	4663965	4246
	б) кориговани потражни салдо рачуна (1б - 2а + 2б) ≥ 0	4222				
4	Промене у претходној _____ години					
	а) промет на дуговној страни рачуна	4223		4238	447988	4247
	б) промет на потражној страни рачуна	4224				
5	Стање на крају претходне године 31.12. _____					
	а) дуговни салдо рачуна (3а + 4а - 4б) ≥ 0	4225		4239	4215977	4248
	б) потражни салдо рачуна (3б - 4а + 4б) ≥ 0	4226				
6	Исправка материјално значајних грешака и промена рачуноводствених политика					
	а) исправке на дуговној страни рачуна	4227		4240		4249
	б) исправке на потражној страни рачуна	4228				
7	Кориговано почетно стање текуће године на дан 01.01. _____					
	а) кориговани дуговни салдо рачуна (5а + 6а - 6б) ≥ 0	4229		4241	4215977	4250
	б) кориговани потражни салдо рачуна (5б - 6а + 6б) ≥ 0	4230				

Ре дни број	ОПИС	Компоненте осталог резултата		Укупан капитал [Σ(ред 16 кол 3 до кол 15) - Σ(ред 1а кол 3 до кол 15)] ≥ 0	Губитак изнад капитала [Σ(ред 1а кол 3 до кол 15) - Σ(ред 16 кол 3 до кол 15)] ≥ 0
		АОП	337 Добици или губици по основу ХОВ расположивих за продају		
1	2		15	16	17
8	Промене у текућој _____ години				
	а) промет на дуговој страни рачуна	4231		4242	4251
	б) промет на потражној страни рачуна	4232			
9	Стање на крају текуће године 31.12. _____				
	а) дугови салдо рачуна (7а + 8а - 8б) ≥ 0	4233		4243	4252
	б) потражни салдо рачуна (7б - 8а + 8б) ≥ 0	4234			5798670
<p>у _____</p> <p>дана _____ 20_____ године</p>					



Законски заступник  
*[Handwritten signature]*

Образац прописан Правилником о садржини и форми образаца финансијских извештаја за Привредна друштва, задруге и предузетнике ("Службени гласник РС", бр. 95/2014 и 144/2014)

**NAPOMENE UZ FINANSIJSKE IZVEŠTAJE  
NA DAN 31.12.2017. GODINE**

## **NAPOMENE UZ FINANSIJSKI IZVEŠTAJ**

### **1. OPŠTE INFORMACIJE**

»Simpco« akcionarsko društvo za proizvodnju, promet i usluge, Vranje (u daljem tekstu Društvo), osnovano je odlukom Narodnog odbora opštine Vranje od 28. januara 1960. godine kao Fabrika nameštaja »Sima Pogačarević«. Probna proizvodnja je počela 1. novembra 1963. godine, a sa redovnom proizvodnjom je fabrika počela na dan 3. januara 1964. godine. U registar privrednih organizacija je upisana 28. februara 1964. godine kod Okružnog privrednog suda u Nišu. Nakon teškoća u prvim godinama rada, Društvo je uspeo da se konsoliduje i za kratko vreme se svrstalo u red najuspešnijih proizvođača u zemlji.

Nakon brojnih transformacija i obavljene procene vrednosti kapitala, Društvo je upisano u sudski registar Privrednog suda u Leskovcu, rešenjem broj Fi-1240/00 u registarski uložak broj 1-6246/00. Kod Agencije za prevredne registre, Društvo je prevedeno kao otvoreno akcionarsko društvo, rešenjem broj BD. 7720/2005 od 01. aprila 2005. godine.

Osnovne delatnosti Društva su: proizvodnja i prodaja nameštaja, unutrašnja i spoljna trgovina, ugostiteljstvo i turizam, transport, špedicija, finansijski i pravni poslovi, konsalting usluge.

Društvo je suosnivač većeg broja porodičnih fabrika, kao i osnivač većeg broja povezanih i zavisnih preduzeća u zemlji i inostranstvu.

Sedište Društva je u Vranju, Radnička 12.

Matični broj Društva je 07105681.

Poreski identifikacioni broj 100549457.

Šifra delatnosti: 3109 – Proizvodnja ostalog nameštaja.

Prosečan broj zaposlenih na bazi stanja krajem svakog meseca u 2017. godine je bio 1.709 radnika.

## 2. OSNOVE ZA SASTAVLJANJE I PREZENTACIJU FINANSIJSKIH IZVEŠTAJA

### Osnove za sastavljanje finansijskih izveštaja

Finansijski izveštaji Društva su sastavljeni u skladu sa Zakonom o računovodstvu (Službeni glasnik RS, br. 62/2013) i drugim računovodstvenim propisima koji se primenjuju u Republici Srbiji.

Na osnovu Zakona o računovodstvu, pravna lica i preduzetnici u Republici Srbiji su u obavezi da vođenje poslovnih knjiga, priznavanje i procenjivanje imovine i obaveza, prihoda i rashoda, sastavljanje, prikazivanje, dostavljanje i obelodanjivanje finansijskih izveštaja vrše u skladu sa zakonskom i profesionalnom regulativom, koja podrazumeva Konceptualni okvir za finansijsko izveštavanje („Okvir“), Međunarodne računovodstvene standarde („MRS“), odnosno Međunarodne standarde finansijskog izveštavanja („MSFI“), kao i tumačenja koja su sastavni deo standarda.

Prevod Okvira, MRS, MSFI i tumačenja, izdatih od strane Odbora za međunarodne računovodstvene standarde i Komiteta za tumačenja međunarodnih standarda finansijskog izveštavanja, utvrđuje se rešenjem Ministra finansija i objavljuje u Službenom glasniku RS. Do datuma sastavljanja finansijskih izveštaja za 2017. godinu prevedeni su i objavljeni standardi i tumačenja standarda (»Sl. Glasnik RS« br. 35/2014).

Shodno tome, prilikom sastavljanja finansijskih izveštaja Društvo primenjuje MRS, MSFI i tumačenja koja su na snazi za godinu koja se završava 31. decembra 2017. godine.

### Prezentacija finansijskih izveštaja

Finansijski izveštaji su prikazani u formatu propisanom Pravilnikom o sadržini i formi obrazaca finansijskih izveštaja za privredna društva, zadruge i preduzetnike (Službeni glasnik RS, br. 95/2014).

Finansijski izveštaji su iskazani u hiljadama dinara (RSD), osim ukoliko nije drugačije navedeno. Dinar predstavlja zvaničnu izveštajnu valutu u Republici Srbiji.

Uporedni podaci prikazani su u hiljadama dinara (RSD), važećim na dan 31. decembra 2016. godine.

### Računovodstveni metod

Finansijski izveštaji su sastavljeni po metodu prvobitne nabavne vrednosti (istorijskog troška), osim ukoliko MSFI ne zahtevaju drugačiji osnov vrednovanja na način opisan u računovodstvenim politikama.

### 3. PREGLED ZNAČAJNIH RAČUNOVODSTVENIH POLITIKA

#### 3.1. Pravila procenjivanja – osnovne pretpostavke

Finansijski izveštaji su sastavljeni na načelu nastanka poslovnog događaja (načelo uzročnosti) i načelu stalnosti poslovanja.

Prema načelu nastanka poslovnog događaja, poslovni događaj se priznaje kada je nastao i uključuje se u finansijske izveštaje u periodu na koji se odnosi, nezavisno od prijema isplate novca u vezi sa tim poslovnim događajem.

Finansijski izveštaji su sastavljeni pod pretpostavkom da će Društvo da posluje u neograničenom vremenskom periodu i da će da nastavi sa poslovanjem i u doglednoj budućnosti.

#### 3.2. Priznavanje elemenata finansijskih izveštaja

Sredstvo se priznaje u bilansu stanja kada je verovatno da će po osnovu korišćenja sredstava buduće ekonomske koristi priticati u Društvo i kada sredstvo ima nabavnu vrednost ili cenu koštanja ili vrednost koja može da se pouzdano izmeri.

Obaveza se priznaje u bilansu stanja kada je verovatno da će odliv resursa koji sadrži ekonomske koristi proisteći iz podmirenja sadašnjih obaveza i kada se iznos obaveze koja će se podmiriti može pouzdano da izmeri.

Prihod se priznaje u bilansu uspeha kada je povećanje ekonomskih koristi povezano sa povećanjem sredstva ili smanjenjem obaveza koje mogu pouzdano da se izmere, odnosno da priznavanje prihoda nastaje istovremeno sa priznavanjem povećanja sredstava ili smanjenja obaveza.

Rashodi se priznaju u bilansu uspeha kada smanjenje ekonomskih koristi koje je povezano sa smanjenjem sredstava ili povećanjem obaveza može pouzdano da se izmeri, odnosno da priznavanje rashoda nastaje istovremeno sa priznavanjem porasta obaveza i smanjenjem sredstava.

Kapital se iskazuje u skladu sa finansijskim konceptom kapitala kao uloženi novac ili uložena kupovna moć i predstavlja neto imovinu Društva. Iz finansijskog koncepta kapitala proističe koncept očuvanja kapitala. Očuvanje kapitala meri se nominalnim monetarnim jedinicama – RSD. Po ovom konceptu dobitak je zarađen samo ako finansijski (ili novčani) iznos neto imovine na kraju perioda premašuje finansijski (ili novčani) iznos neto imovine na početku perioda, nakon uključivanja bilo kakvih raspodela vlasnicima ili doprinosa vlasnika u toku godine.

### **3.3. Preračunavanje stranih sredstava plaćanja i računovodstveni tretman kursnih razlika**

Poslovne promene nastale u stranoj valuti su preračunate u dinare po srednjem kursu utvrđenom na međubankarskom tržištu deviza u Srbiji, koji je važio na dan poslovne promene.

Sredstva i obaveze iskazane u stranoj valuti na dan bilansa stanja, preračunati su u dinare po srednjem kursu utvrđenom na međubankarskom tržištu deviza za taj dan.

Neto pozitivne ili negativne kursne razlike, nastale prilikom poslovnih transakcija u stranoj valuti i prilikom preračuna pozicija bilansa stanja iskazanih u stranoj valuti, evidentirane su u korist ili na teret bilansa uspeha.

Nemonetarne stavke koje se vrednuju po principu istorijskog troška izraženog u stranoj valuti preračunate su po istorijskom kursu važećem na dan inicijalne transakcije.

Srednji kursevi za devize, utvrđeni na međubankarskom tržištu deviza, primenjeni za preračun deviznih pozicija bilansa stanja u dinare, za pojedine glavne valute su bili sledeći:

	31.12.2017.	31.12.2016.
1 EUR	118,4727	123,4723
1 USD	99,1155	117,1353
1 CHF	101,2847	114,8473

### **3.4. Koeficijenti rasta cena na malo u Republici Srbiji (godišnja inflacija):**

<b>Mesec</b>	<b>2017.</b>	<b>2016.</b>
Januar	0,024	0,024
Februar	0,032	0,015
Mart	0,036	0,006
April	0,040	0,004
Maj	0,035	0,007
Jun	0,036	0,003
Jul	0,032	0,012
Avgust	0,025	0,012
Septembar	0,032	0,006
Oktobar	0,028	0,015
Novembar	0,028	0,015
Decembar	0,030	0,016



### 3.5. Troškovi pozajmljivanja

Troškovi pozajmljivanja se odnose na kamate i druge troškove koji nastaju u vezi sa pozajmljivanjem sredstava. Troškovi pozajmljivanja koji se mogu neposredno pripisati sticanju, izgradnji ili izradi sredstva (investicije) koje se osposobljava za upotrebu, uključuju se u nabavnu vrednost ili cenu koštanja tog sredstva. Ostali troškovi pozajmljivanja priznaju se kao rashod perioda u kome su nastali.

### 3.6. Umanjenje vrednosti imovine

Na dan svakog bilansa stanja, Društvo preispituje knjigovodstvenu vrednost svoje materijalne i nematerijalne imovine da bi utvrdilo da li postoje indikacije da je došlo do gubitka po osnovu umanjenja vrednosti imovine. Ukoliko takve indikacije postoje, procenjuje se nadoknadivi iznos sredstva da bi se mogao utvrditi eventualni gubitak. Ako nije moguće proceniti nadoknadivi iznos pojedinog sredstva, Društvo procenjuje nadoknadivi iznos jedinice koja generiše novac, a kojoj to sredstvo pripada.

Nadoknadiva vrednost je neto prodajna cena ili vrednost u upotrebi, zavisno od toga koja je viša.

Ako je procenjen nadoknadivi iznos sredstva (ili jedinice koja generiše novac) manji od knjigovodstvene vrednosti, onda se knjigovodstvena vrednost tog sredstva umanjuje do nadoknadivog iznosa. Gubici od umanjenja vrednosti priznaju se odmah kao rashod, osim ako sredstvo prethodno nije bilo predmet revalorizacije. U tom slučaju deo gubitka, do iznosa revalorizacije, priznaje se u okviru promena na kapitalu.

### 3.7. Nematerijalna ulaganja

Nematerijalna ulaganja se priznaju samo kada je verovatno da će od tog ulaganja priticati ekonomske koristi i kada je nabavna vrednost ulaganja pouzdano merljiva, a obuhvataju se: ulaganja u razvoj, koncesije, patenti, franšize, licence, ulaganja u ostalu nematerijalnu imovinu (u okviru kojih su dugoročno plaćeni troškovi zakupa, pravo korišćenja državnog zemljišta). Nematerijalna ulaganja, vrednuju se u skladu sa MRS 38 – Nematerijalna ulaganja. Početno priznavanje nematerijalnih ulaganja vrši se po nabavnoj vrednosti (paragraf 74 MRS 38).

Obračun amortizacije vrši se od početka narednog meseca u odnosu na mesec kada je stavljeno u upotrebu.

Amortizacija se obračunava proporcionalnom metodom, primenom stopa koje se utvrđuju na osnovu procenjenog korisnog veka sredstava, primenom sledećih stopa:

Licence	6,32% - 8,89%
Ostala nematerijalna ulaganja	15,19% - 24,00%

### 3.8. Nekretnine, postrojenja i oprema

Nekretnine, postrojenja i oprema se inicijalno priznaju po nabavnoj vrednosti, odnosno po ceni koštanja za sredstva izrađena u sopstvenoj režiji. Nabavnu vrednost čini fakturna vrednost uvećana za sve troškove koje se mogu direktno pripisati dovođenju ovih sredstava u stanje funkcionalne pripravnosti.

**NAPOMENE UZ FINANSIJSKE IZVEŠTAJE**  
**31. decembar 2017. godine**

Oprema se kapitalizuje ako je vek njenog korišćenja duži od jedne godine i ako je njena pojedinačna vrednost veća od vrednosti propisane poreskim propisima.

Naknadna ulaganja u nekretnine, postrojenja i opremu, koja imaju za cilj produženje korisnog veka upotreba ili povećanje kapaciteta, povećavaju knjigovodstvenu vrednost

Nakon što se priznaju kao sredstvo nekretnine, postrojenja i oprema čija se fer vrednost može pouzdano odmeriti, knjiže se po revalorizovanom iznosu, koji predstavlja njihovu fer vrednost na datum revalorizacije umanjenu za naknadnu akumuliranu amortizaciju i naknadne akumulirane gubitke zbog umanjenja vrednosti. Revalorizacija se vrši dovoljno redovno, kako bi se obezbedilo da se knjigovodstvena vrednost bitno ne razlikuje od vrednosti do koje bi se došlo korišćenjem fer vrednosti na kraju izveštajnog perioda.

Amortizacija nekretnina, postrojenja i opreme se obračunava na vrednost nekretnina, postrojenja i opreme na početku godine, odnosno na nabavnu vrednost opreme stavljene u upotrebu tokom godine, primenom proporcionalne metode u toku procenjenog korisnog veka upotrebe sredstava, uz primenu sledećih stopa:

Građevinski objekti	1,52% - 2,78%
Proizvodna oprema	6,82% - 33,33%
Sredstva transporta	15,28% - 100%
Kancelarijski nameštaj	8,50% - 20,00%
Telekomunikaciona oprema	12,12% - 66,66%

Obračun amortizacije počinje od narednog meseca u odnosu na mesec u kojem je sredstvo stavljeno u upotrebu. Amortizacione stope se mogu revidirati svake godine radi obračuna amortizacije koja odražava stvarni utrošak ovih sredstava u toku poslovanja i preostali nameravani vek njihovog korišćenja.

Sredstvo se iskknjižava iz evidencije u momentu otuđenja ili ukoliko se ne očekuju buduće ekonomske koristi od upotrebe tog sredstva. Dobici ili gubici po osnovu prodaje ili otpisa sredstva (kao razlika između neto prodajne vrednosti i knjigovodstvene vrednosti) priznaju se u bilansu uspeha odgovarajućeg perioda.

### **3.9. Investicione nekretnine**

Ova imovina obuhvata zemljište i građevinske objekte namenjene izdavanju u zakup. Početno priznavanje investicionih nekretnina se vrši po nabavnoj ceni.

Nakon početnog priznavanja, investiciona nekretnina se procenjuje po poštenoj (fer) vrednosti. Ako nekretnina koju koristi vlasnik postane investiciona nekretnina i reklasifikuje se po fer vrednosti, obavezno se vrši procena nekretnine u skladu sa MRS 16 i efekti procene evidentiraju u skladu paragrafom 61 MRS 40. Svako naknadno vrednovanje (procena) evidentira se u skladu sa paragrafom 35 MRS 40.

### **3.10. Zalihe**

Zalihe se vrednuju po nabavnoj vrednosti, odnosno ceni koštanja, ili neto prodajnoj vrednosti, u zavisnosti koja je niža.

**NAPOMENE UZ FINANSIJSKE IZVEŠTAJE**

**31. decembar 2017. godine**

Nabavna vrednost uključuje vrednost po fakturi dobavljača, uvozne dažbine, transportne troškove i druge zavisne troškove nabavke. Cena koštanja obuhvata troškove direktnog materijala, direktnog rada i indirektno troškove proizvodnje. Troškovi su uključeni u cenu koštanja na bazi normalnog stepena iskorišćenosti kapaciteta, ne uključujući troškove kamata i troškove perioda.

Neto prodajna vrednost predstavlja vrednost po kojoj zalihe mogu biti prodane u tržišnim uslovima poslovanja, nakon umanjenja za troškove prodaje.

Obračun izlaza zaliha utvrđuje se metodom prosečne ponderisane cene.

### **3.11. Stalna sredstva namenjena prodaji**

Imovina koja se drži za prodaju predstavlja imovinu čija se knjigovodstvena vrednost može nadokanditi prevashodno prodajnom transakcijom, a ne daljim korišćenjem. Ova imovina je dostupna za momentalnu prodaju u svom stanju pod uslovima koji su uobičajeni za prodaju takve imovine i njena prodaja je vrlo verovatna.

Stalna sredstva namenjena prodaji vrednuju se po knjigovodstvenoj vrednosti ili po fer vrednosti, u zavisnosti od toga koja je niža.

### **3.12. Učešća u kapitalu zavisnih društava**

Zavisna društva su pravna lica koja se nalaze pod kontrolom Društva. Kontrola podrazumeva moć upravljanja finansijskim i poslovnim politikama zavisnog društva. Smatra se da kontrola postoji kada Društvo poseduje, direktno ili indirektno, više od polovine vlasničkih ili glasačkih prava u zavisnom društvu. Učešća u kapitalu zavisnih društava priznaju se po nabavnoj vrednosti (metod udela).

### **3.13. Finansijski instrumenti**

#### ***Klasifikacija finansijskih instrumenata***

Finansijska sredstva uključuju dugoročne finansijske plasmane, potraživanja i kratkoročne finansijske plasmane, gotovinu i gotovinske ekvivalente. Društvo klasifikuje finansijska sredstva u neku od sledećih kategorija: sredstva po fer vrednosti kroz bilans uspeha, investicije koje se drže do dospeća, krediti (zajmovi) i potraživanja i sredstva raspoloživa za prodaju. Klasifikacija zavisi od svrhe za koju su sredstva stečena. Rukovodstvo Društva utvrđuje klasifikaciju finansijskih sredstava prilikom inicijalnog priznavanja.

Finansijske obaveze uključuju dugoročne finansijske obaveze, kratkoročne finansijske obaveze, obaveze iz poslovanja i ostale kratkoročne obaveze.

#### ***Metod efektivne kamate***

Metod efektivne kamate je metod izračunavanja amortizovane vrednosti finansijskog sredstva ili finansijske obaveze i raspodele prihoda od kamate i rashoda od kamate tokom određenog perioda. Efektivna kamatna stopa je kamatna stopa koja diskontuje buduće gotovinske isplate ili primanja tokom očekivanog roka trajanja finansijskog instrumenta ili gde je prikladno, tokom kraćeg perioda na neto knjigovodstvenu vrednost finansijskog sredstva ili finansijske obaveze.

#### ***Gotovina i gotovinski ekvivalenti***

Pod gotovinom i gotovinskim ekvivalentima podrazumevaju se novac u blagajni, sredstva na tekućim i deviznim računima kao i kratkoročni depoziti do tri meseca koje je moguće lako konvertovati u gotovinu i koji su predmet niskog rizika od promene vrednosti.

**NAPOMENE UZ FINANSIJSKE IZVEŠTAJE**  
**31. decembar 2017. godine**

***Kredit i potraživanja***

Potraživanja od kupaca, krediti (zajmovi) i ostala potraživanja i plasmani sa fiksnim ili odredivim plaćanjima koja se ne kotiraju na aktivnom tržištu, klasifikuju se kao potraživanja i krediti (kratkoročni zajmovi) i potraživanja.

Kredit i potraživanja vrednuju se po amortizovanoj vrednosti, primenom metode efektivne kamate, nakon umanjenja vrednosti po osnovu obezvređenja. Prihod od kamate se priznaje primenom metoda efektivne kamate, osim u slučaju kratkoročnih potraživanja, gde priznavanje prihoda od kamate ne bi bilo materijalno značajno.

***Umanjenja vrednosti finansijskih sredstava***

Na dan svakog bilansa stanja Društvo procenjuje da li postoje objektivni dokazi da je došlo do umanjenja vrednosti finansijskog sredstva ili grupe finansijskih sredstava (osim sredstava iskazanih po fer vrednosti kroz bilans uspeha). Obezvređenje finansijskih sredstava se vrši kada postoje objektivni dokazi da su, kao rezultat jednog ili više događaja koji su se desili nakon početnog priznavanja finansijskog sredstva, procenjeni budući novčani tokovi sredstava biti izmenjeni.

Obezvređenje (ispravka vrednosti) potraživanja vrši se indirektno na osnovu procene rukovodstva za iznos dospelih potraživanja koja nisu naplaćena u do datuma dospeća za plaćanje, a direktno ako je nemogućnost naplate izvesna i dokumentovana. Promene na računu ispravke vrednosti potraživanja evidentiraju se u korist ili na teret bilansa uspeha. Naplata otpisanih potraživanja knjiži se u bilansu uspeha kao ostali prihod.

***Ostale finansijske obaveze***

Ostale finansijske obaveze, uključujući obaveze po kreditima, inicijalno se priznaju po fer vrednosti primljenih sredstava, umanjene za troškove transakcije.

Nakon početnog priznavanja, ostale finansijske obaveze se vrednuju po amortizovanoj vrednosti korišćenjem metoda efektivne kamate. Trošak po osnovu kamata se priznaje u bilansu uspeha obračunskog perioda.

**3.14. Porez na dobitak**

***Tekući porez***

Porez na dobitak predstavlja iznos koji se obračunava i plaća u skladu sa propisima o oporezivanju Republike Srbije. Konačni iznos obaveze poreza na dobitak utvrđuje se primenom poreske stope od 15% na poresku osnovicu utvrđenu u poreskom bilansu Društva. Poreska osnovica prikazana u poreskom bilansu uključuje dobitak prikazan u zvaničnom bilansu uspeha koji se koriguje za stalne razlike koje su definisane propisima o oporezivanju porezom na dobit Republike Srbije.

Republički propisi ne predviđaju da se poreski gubici iz tekućeg perioda mogu koristiti kao osnova za povraćaj poreza plaćenog u prethodnim periodima. Međutim, gubici iz tekućeg perioda mogu se koristiti za umanjenje poreske osnovice budućih obračunskih perioda, ali ne duže od 5 godina.

### ***Odloženi porez***

Odloženi porez na dobitak se obračunava korišćenjem metode utvrđivanja obaveza prema bilansu stanja, za privremene razlike proizašle između knjigovodstvene vrednosti sredstva i obaveza u finansijskim izveštajima i njihove odgovarajuće poreske osnovice korišćene u izračunavanju oporezivog dobitka. Odložene poreske obaveze se priznaju za sve oporezive privremene razlike, dok se odložena poreska sredstva priznaju u meri u kojoj je verovatno da će oporezivi dobitci biti raspoloživi za korišćenje odbitnih privremenih razlika.

Odloženi porez se obračunava po poreskim stopama za koje se očekuje da će se primenjivati u periodu kada se sredstvo realizuje ili obaveza izmiruje. Odloženi porez se evidentira na teret ili u korist bilansa uspeha, osim kada se odnosi na pozicije koje se evidentiraju direktno u korist ili na teret kapitala, i u tom slučaju se odloženi porez takođe raspoređuje u okviru kapitala.

### **3.15. Primanja zaposlenih**

#### ***Porezi i doprinosi na zarade i naknade zarada***

U skladu sa propisima koji se primenjuju u Republici Srbiji, Društvo je u obavezi da plaća doprinose državnim fondovima kojima se obezbeđuje socijalna sigurnost zaposlenih. Ove obaveze uključuju doprinose za zaposlene na teret poslodavca u iznosima obračunatim po stopama propisanim relevantnim zakonskim propisima. Društvo je, takođe, obavezno da od bruto plata zaposlenih obustavi doprinose i da ih, u ime zaposlenih, uplati tim fondovima. Doprinosi na teret poslodavca i doprinosi na teret zaposlenog se knjiže na teret rashoda perioda na koji se odnose.

Društvo nije uključeno u druge oblike penzijskih planova i nema nikakvih obaveza po ovim osnovama.

#### ***Otpremnine***

U skladu sa Zakonom o radu i Kolektivnim ugovorom, Društvo ima obavezu da zaposlenom isplati otpremninu prilikom odlaska u penziju u iznosu tri prosečne zarade ostvarene u Republici Srbiji u mesecu koji prethodi mesecu odlaska u penziju. Društvo nije izvršilo aktuarsku procenu sadašnje vrednosti ove obaveze i formiralo odgovarajuće rezervisanje po tom osnovu.

### **3.16. Prihodi i rashodi**

Prihodi od prodaje robe, proizvoda i izvršenih usluga priznaju se u bilansu uspeha pod uslovom da su svi rizici i koristi prešli na kupca. Prihodi od prodaje se evidentiraju u momentu isporuke robe i proizvoda ili izvršenja usluge. Prihodi se iskazuju po fakturnoj vrednosti, umanjenoj za odobrene popuste i porez na dodatnu vrednost.

Rashodi se obračunavaju po načelu uzročnosti prihoda i rashoda.

#### **4. ZNAČAJNE RAČUNOVODSTVENE PROCENE (paragraf 125 MRS 1 – Prezentacija finansijskih izveštaja)**

Sastavljanje finansijskih izveštaja zahteva od rukovodstva Društva da vrši procene i utvrđuje pretpostavke koje mogu da imaju efekta na prezentovane vrednosti sredstava i obaveza i obelodanjivanje potencijalnih potraživanja i obaveza na dan sastavljanja finansijskih izveštaja, kao i prihoda i rashoda u toku izveštajnog perioda. Ove procene i pretpostavke su zasnovane na prethodnom iskustvu, tekućim i očekivanim uslovima poslovanja i ostalim raspoloživim informacijama na dan sastavljanja finansijskih izveštaja. Stvarni rezultati mogu da se razlikuju od procenjenih iznosa.

Najznačajnija područja koja od rukovodstva zahtevaju vršenje procene i donošenje pretpostavki predstavljena su u daljem tekstu:

##### **4.1. Korisni vek nekretnina, postrojenja i opreme**

Društvo procenjuje preostali korisni vek nekretnina, postrojenja i opreme na kraju svake poslovne godine. Procena korisnog veka nekretnina, postrojenja i opreme je zasnovana na istorijskom iskustvu sa sličnim sredstvima, kao i predviđenim tehnološkim napretkom i promenama ekonomskih i industrijskih faktora.

Ukoliko se sadašnja procena razlikuje od prethodnih procena, promene u poslovnim knjigama Društva se evidentiraju u skladu sa MRS 8 „Računovodstvene politike, promene računovodstvenih procena i greške“. Ove procene mogu da imaju značajne efekte na knjigovodstvenu vrednost nekretnina, postrojenja i opreme kao i na iznos amortizacije tekućeg obračunskog perioda.

##### **4.2. Umanjenje vrednosti imovine**

Na dan bilansa stanja, Društvo vrši pregled knjigovodstvene vrednosti materijalne i nematerijalne imovine i procenjuje da li postoje indikacije za umanjeње vrednosti nekog sredstva. Prilikom procenjivanja umanjeња vrednosti, sredstva koja gotovinske tokove ne generišu nezavisno dodeljuju se odgovarajućoj jedinici koja generiše novac. Naknadne promene u dodeljivanju jedinici koja generiše novac ili u vremenu novčanih tokova mogu da utiču na knjigovodstvenu vrednost odnosne imovine.

##### **4.3. Ispravka vrednosti potraživanja**

Ispravka vrednosti sumnjivih i spornih potraživanja je izvršena na osnovu procenjenih gubitaka usled nemogućnosti kupaca da ispune svoje obaveze u roku koji prelazi rok tolerancije naplativosti potraživanja. Procena rukovodstva je zasnovana na starosnoj analizi potraživanja od kupaca, istorijskim otpisima, kreditnoj sposobnosti kupaca i promenama u postojećim uslovima prodaje. Ovo uključuje i pretpostavke o budućem ponašanju kupaca i očekivanoj budućoj naplati. Promene u uslovima poslovanja, delatnosti ili okolnostima vezanim za određene kupce mogu da imaju za posledicu korekciju ispravke vrednosti sumnjivih i spornih potraživanja obelodanjene u priloženim finansijskim izveštajima.

#### **4.4. Ispravka vrednosti zastarelih zaliha i zaliha sa usporenim obrtom**

Društvo vrši ispravku vrednosti zastarelih zaliha kao i zaliha sa usporenim obrtom. Pored toga, određene zalihe Društva vrednovane su po njihovoj neto prodajnoj vrednosti. Procena neto prodajne vrednosti zaliha izvršena je na osnovu najpouzdanijih raspoloživih dokaza u vreme vršenja procene. Ova procena uzima u obzir očekivano kretanje cena i troškova u periodu nakon datuma bilansa stanja i njena realnost zavisi od budućih događaja koji treba da potvrde uslove koji su postojali na dan bilansa stanja.

#### **4.5. Sudski sporovi**

Prilikom odmeravanja i priznavanja rezervisanja i utvrđivanja nivoa izloženosti potencijalnim obavezama koje se odnose na postojeće sudske sporove rukovodstvo Društva donosi određene procene. Ove procene su neophodne radi utvrđivanja verovatnoće nastanka negativnog ishoda i određivanja iznosa neophodnog za konačno sudsko poravnanje. Usled inherentne neizvesnosti u postupku procenjivanja, stvarni gubici mogu da se razlikuju od gubitaka inicijalno utvrđenih procenom. Zbog toga se procene koriguju kada Društvo dođe do novih informacija, uglavnom uz podršku internih stručnih službi ili spoljnih savetnika. Izmene procena mogu da u značajnoj meri utiču na buduće poslovne rezultate.

**NAPOMENE UZ FINANSIJSKE IZVEŠTAJE**  
**31. decembar 2017. godine**

**5. NEMATERIJALNA ULAGANJA**

	<b>u hiljadama dinara</b>				
	Ulaganja u razvoj	Koncesije, patenti, licence i slična prava	Nematerijalna ulaganja u pripremi	Dati avansi	Ukupno
<b>Nabavna bruto vrednost na početku godine</b>		<b>40,624</b>	<b>22,498</b>		<b>63,122</b>
<b>Povećanje:</b>					
Nabavke u toku godine		5,056			5,056
Procena licenci		(6,663)			(6,663)
Rashod		(16,814)			(16,814)
Isknjiženje ispravke vrednosti po proceni		(6,801)			(6,801)
Isknjiženja			(22,498)		(22,498)
<b>Nabavna bruto vrednost na kraju godine</b>		<b>15,402</b>	-		<b>15,402</b>
<b>Kumulirana ispravka na početku godine</b>		<b>(7,251)</b>	<b>(22,498)</b>		<b>(25,690)</b>
<b>Povećanje:</b>					
Amortizacija u toku godine		(2,130)			(2,130)
Rashod		2,580			2,580
Isknjiženje ispravke vrednosti po proceni		6,801			6,801
Isknjiženje			22,498		22,498
<b>Stanje ispravke na kraju godine</b>		-	-		-
<b>Neto sadašnja vrednost:</b>					
<b>31. decembra 2017. godine</b>		<b>15,402</b>			<b>15,402</b>
<b>Neto sadašnja vrednost:</b>					
<b>31. decembar 2016. godine</b>		<b>33,373</b>			<b>33,373</b>



**NAPOMENE UZ FINANSIJSKE IZVEŠTAJE**  
**31. decembar 2017. godine**

**6. NEKRETNINE, POSTROJENJA I OPREMA**

	<b>u hiljadama dinara</b>						
	Zemljište	Građevinski objekti	Postrojenja i oprema	Investicione nekretnine	Nekr, postr, oprema. u pripremi	Ulaganje na tuđim osnovnim sredstvima	Ukupno
<b>Nabavna vrednost na početku godine</b>	<b>269.161</b>	<b>4.963.647</b>	<b>600.716</b>	<b>780.464</b>	<b>54.339</b>		<b>6.668.326</b>
Povećanja nove nabavke/aktiviranje	52.648	10.752	38.315	52.648	105.881		<b>207.596</b>
rashod	(9.068)	(37.634)	(26.422)	(9.068)			<b>(73.124)</b>
Isknjiženje zemljište Zubin potok na vanbilasnu evidenciju	(1.251)	(80.928)	(2.685)	(1.251)			<b>(84.864)</b>
Procena NPO	(121.518)	(434.703)	(229.359)	(121.518)			<b>(980.273)</b>
Procena NPO	249.407	1.746.779	96.770	249.407	(86.847)		<b>2.219.548</b>
Obezvredenje po proceni		(558.953)	(2.935)				<b>(561.888)</b>
Usagl. anal i sintet.		(9)					<b>(9)</b>
Prenos na stalna sredstva nam. prodaji		(96.135)	(33.974)				<b>(130.109)</b>
<b>Nabavna vrednost na kraju godine</b>	<b>439.379</b>	<b>5.512.816</b>	<b>440.425</b>	<b>439.379</b>			<b>7.265.203</b>
<b>Kumulirana ispravka na početku godine</b>		<b>(336.168)</b>	<b>(176.965)</b>	<b>(29.465)</b>			<b>(542.597)</b>
Rashod		10	12.887				<b>12.897</b>
Procene NPO		443.139	213.201	43.670	(48.216)		<b>651.794</b>
prenos na stalna sredstva namenjena prodaji		7.952	3.964				<b>11.916</b>
Amortizacija		(114.933)	(53.088)	(14.205)			<b>(182.226)</b>
<b>Stanje na kraju godine</b>	<b>-</b>	<b>-</b>	<b>-</b>	<b>-</b>	<b>(48.216)</b>		<b>(48.216)</b>
<b>Neto sadašnja vrednost:</b>							
31. decembra 2017.	<b>439.379</b>	<b>5.512.816</b>	<b>440.425</b>	<b>799.210</b>	<b>25.157</b>		<b>7.216.987</b>
<b>Neto sadašnja vrednost:</b>							
31. decembar 2016.	<b>269.161</b>	<b>4.627.479</b>	<b>423.751</b>	<b>750.999</b>	<b>54.339</b>	<b>-</b>	<b>6.125.729</b>

Društvo je na većem delu svoje imovine, upisalo hipoteke i zaloge kao obezbeđenje kredita koje koristi i kredita koje koriste zavisna društva.

Društvo je na dan 31. decembra 2017. godine izvršilo procenu nekretnina, postrojenja i opreme i na osnovu Odluke organa upravljanja o usvajanju efekata procene, efekte procene evidentiralo u korist i na teret revalorizacionih rezervi i na teret rashoda po osnovu obezvređenja. Procenu su izvršili ovlašćeni sudski veštaci građevinske i mašinske struke.

## 7. DUGOROČNI FINANSIJSKI PLASMANI

u hiljadama dinara

Ime pravnog lica u čijem kapitalu je učešće	Vlasnički udeo (%)	Bruto iznos	Ispravka vrednosti	Neto iznos
Simhem	23%	76,918	(41,624)	35,294
Simpo Commerce	100%	517		517
Tehnički pregled Raška	49%	228		228
F-ka klamarica Stanković S.	49%	10,571		10,571
F-ka tepiha Manić S.	49%	9,350	(9,350)	-
IH Dunja - Simka	29%	105,810		105,810
Simgor	100%	164,544	(164,544)	-
Simpo Sarajevo	100%	88		88
Simtak	80%	9,740		9,740
SIK Bosanska Gradiška	51%	1,959		1,959
Simpo Skoplje - Simak	99%	286,788		286,788
Kondiva	93%	1,383,495	(1,345,192)	38,303
Si market	100%	756,693	(756,693)	-
Simpo Line	100%	13,019		13,019
Simpo dečiji krevetići	100%	699,948	(699,948)	-
Simpo Dekor	100%	486,325	(486,325)	-
Simpen	33%	175,163		175,163
Simpo Tepisi	100%	94,485	(94,485)	-
Sirogojno	10%	383	(383)	-
Simpo Drvo	100%	491,375	(491,375)	-
Berzanski posrednik AB Invest u likvidaciji	48,57%	7,497	(7,497)	-
Simpo Cveće	100%	405,570	(285,338)	120,232
Simpo Vlasina	100%	347,462		347,462
Simbi Crna Trava	100%	93,146		93,146
Simpo Spol	100%	363	(363)	-
Simpo Gmbh Nemačka	100%	2,448		2,448
Simpo & G Kam Albanija	50%	2,825		2,825
KCS d.o.o. Beograd	100%	586,649		586,649
Simpo Šik d.o.o. Kuršumlija	100%	49	(49)	-
Simpo d.o.o. Podgorica	100%	250,345		290,981
Agencija za knjigovodstvene usluge - SIMAG	49%	527		527
<b>a) Učešće u kapitalu zavisnih pravnih lica</b>		<b>6,464,280</b>	<b>(4,383,167)</b>	<b>2,081,113</b>
Jugobanka u stečaju, Beograd		29,295	(29,295)	
Vranjska banka u stečaju, Vranje		6,919	(6,919)	
JUBMES, Beograd		1,059	(1,059)	
Univerzal banka, Beograd		101	(101)	
Beobanka u stečaju, Beograd		5,732	(5,732)	

**NAPOMENE UZ FINANSIJSKE IZVEŠTAJE**  
31. decembar 2017. godine

Vojvođanska banka, Novi Sad		174	(174)	
Agrobanka, Beograd		621	(621)	
Beogradska banka u stečaju, Beograd		35,756	(35,756)	
Alpha bank Srbija, Beograd		3	(3)	
<b>b) Učešća u kapitalu ostalih pravnih lica i druge hartije od vrednosti raspoložive za prodaju</b>		<b>79,660</b>	<b>(79,660)</b>	
Simpod dekor d.o.o.		264,008	(264,008)	
Simpod Dečiji krevetići, Radovnica		79,015	(79,015)	
Simpod Tepisi, Stajevac		110,825	(110,825)	
Simpod drvo, Vranje		153,841	(153,841)	
Simpod Cveće		129,743	(129,743)	
Simpod Vlasina		59,271	(59,271)	
Kondiva		164,761	(164,761)	
Simpod Line		2,623	(2,623)	
Simbi Crna Trava		17,353	(17,353)	
<b>c) Dugoročni plasmani matičnim i zavisnim pravnim licima</b>		<b>981,440</b>	<b>(981,440)</b>	
<b>Ukupno dugoročni finansijski plasmani (a do c)</b>		<b>7,525,380</b>	<b>(5,444,267)</b>	<b>2,081,113</b>

**8. DUGOROČNA POTRAŽIVANJA**

**u hiljadama dinara**

Naziv	Bruto iznos	Ispravka vrednosti	Neto iznos
Potraživanja za prodane stanove	50,537		50,537
Utruženi radnici za prodane stanove	66	(66)	
<b>Dugoročna potraživanja</b>	<b>50,603</b>	<b>(66)</b>	<b>50,537</b>

## 9. ZALIHE

	<b>u hiljadama dinara</b>	
	<b>2017.</b>	<b>2016.</b>
Materijal	212.842	437.908
Nedovršena proizvodnja	96.905	73.669
Gotovi proizvodi	351.137	848.764
Dati avansi	41.200	33.983
Roba	157	1.915
Alat i inventar	29.899	28.189
	<u>732.140</u>	<u>1.424.428</u>
Minus: ispravka vrednosti	(19.357)	(26.073)
Materijal		
Dati avansi	(4.409)	(11.979)
Roba		
Rezervni delovi		
Alat i inventar	(14.948)	(14.094)
	<u>712.783</u>	<u>1.398.355</u>

Na dan 31. decembra 2017. godine izvršena je procena neto nadoknadive (ostvarive) vrednosti materijala, gotovih proizvoda i robe, što je posledica vođenja evidencija po planskim cenama koje se kontinirano ili na kraju perioda ne svode na cenu koštanja ili neto prodajnu cenu u zavisnosti koja je niža. Efekat smanjenja zaliha materijala, gotovih proizvoda i robe po tom osnovu iznosi ukupno 724.452 hiljade dinara.

Vrednost zaliha učinaka na kraju perioda u klasi 1 ne odgovara vrednosti zaliha učinaka u klasi 9 – Obračun troškova i učinaka, iz razloga što u klasi 9 nije izvršeno pojedinačno (analitičko) svođenje zaliha, preko odstupanja planskih cena od neto ostvarivih vrednosti.

Svođenje će se izvršiti nakon dana bilansa u početnom stanju narednog perioda.

## Starosna struktura plaćenih avansa za zalihe i usluge

	<b>u hiljadama dinara</b>		
Starost plaćenih avansa za zalihe i usluge u danima	Do 365 dana	Preko godinu dana	Ukupno
Plaćeni avansi, bruto	36.791	4.409	<b>41.200</b>
Ispravka vrednosti		(4.409)	<b>(4.409)</b>
<b>Plaćeni avansi, neto</b>	<b>36.791</b>		<b>39.791</b>

**10. STALNA SREDSTVA NAMENJENA PRODAJI**

**u hiljadama dinara**

	Stalna sredstva namenjena prodaji
Neto stanje 31.12.2017. godine	-
Neto stanje 31.12.2016. godine	1.240.355

**11. POTRAŽIVANJA PO OSNOVU PRODAJE**

**u hiljadama dinara**

	Kupci u zemlji - matična i zavisna pravna lica	Kupci u ino - ostala povezana pravna lica	Kupci u zemlji - ostala povezana pravna lica	Kupci u zemlji	Kupci u inostranstvu	Potraživanja - ukupno
Bruto potraživanje na početku godine	511,964	389,953	1,114	1,130,047	410,156	2,443,234
<b>Bruto potraživanje na kraju godine</b>	<b>218,183</b>	<b>455,225</b>	<b>1,345</b>	<b>839,026</b>	<b>632,798</b>	<b>2,146,577</b>
Ispravka vrednosti na početku godine	-	-	(127)	(1,072,396)	(166,289)	(1,238,812)
Smanjenje ispravke vrednosti u toku godine po osnovu naplate				5,582		5,582
Povećanje ispravke vrednosti u toku godine	(90,975)	(209,497)		(95,931)	(436,704)	(742,132)
Ostalo			35	426,736		132,414
<b>Ispravka vrednosti na kraju godine</b>	<b>(90,975)</b>	<b>(209,497)</b>	<b>(92)</b>	<b>(736,009)</b>	<b>(602,993)</b>	<b>(1,639,566)</b>
<b>NETO STANJE</b>						
31. decembar 2017. godine	<b>127,208</b>	<b>245,728</b>	<b>1,253</b>	<b>103,017</b>	<b>29,805</b>	<b>507,011</b>
31. decembar 2016. godine	<b>511,964</b>	<b>289,422</b>	-	<b>374,754</b>	<b>30,893</b>	<b>1,204,422</b>

u hiljadama dinara

Starost potraživanja u danima	Potraživanja do 365 dana starosti	Potraživanja starija od godinu dana	Ukupno (2+3)
1	2	3	4
Kupci u zemlji - matična i zavisna pravna lica (bruto)	127,208	90,975	<b>218,183</b>
Ispravka vrednosti		(90,975)	(90,975)
Neto potraživanja	<b>127,208</b>		<b>127,208</b>
Kupci u inostranstvu - matična i zavisna pravna lica (bruto)	245,728	209,497	<b>455,225</b>
Ispravka vrednosti		(209,497)	(209,497)
Neto potraživanja	<b>245,728</b>		<b>245,728</b>
Kupci u zemlji - ostala povezana pravna lica (bruto)	1,253	92	<b>1,345</b>
Ispravka vrednosti		(92)	(92)
Neto potraživanja	<b>1,253</b>	-	<b>1,253</b>
Kupci u zemlji (bruto)	103,017	736,009	<b>839,026</b>
Ispravka vrednosti		(736,009)	(736,009)
Neto potraživanja	<b>103,017</b>	-	<b>103,017</b>
Kupci u inostranstvu (bruto)	29,805	602,993	<b>632,798</b>
Ispravka vrednosti		(602,993)	(602,993)
Neto potraživanja	<b>29,805</b>		<b>29,805</b>

Na dospelja potraživanja Društvo ne vrši obračun zatezne kamate. Naplata potraživanja nije obezbeđena teretom na imovini dužnika ili jemstvom trećeg lica.

## 12. DRUGA POTRAŽIVANJA

u hiljadama dinara

	31. decembra 2017.	31. decembra 2016.
Potraživanja od zaposlenih	11.619	9.016
Potraživanja za naknade zarada koje se refundiraju	64.916	58.368
Ostala kratkoročna potraživanja	2.747	5.406
Ispravka vrednosti drugih potraživanja	(46.738)	(31.441)
<b>DRUGA POTRAŽIVANJA:</b>	<b>32.544</b>	<b>41.349</b>

**NAPOMENE UZ FINANSIJSKE IZVEŠTAJE**  
31. decembar 2017. godine

**13. KRATKOROČNI FINANSIJSKI PLASMANI**

**u hiljadama dinara**

	Kratkoročni krediti matičnom i zavisnim pravnim licima	Kratkoročni krediti ostalim povezanim pravnim licima	Kratkoročni krediti u zemlji	Kratkoročni krediti u inostranstvu	Ostali kratkoročni plasmani	Ukupno
Bruto stanje na početku godine	767,405		46,166		81,470	895,041
Bruto stanje na kraju godine	<b>528,162</b>		<b>28,781</b>		<b>81,470</b>	<b>638,413</b>
Ispravka vrednosti na početku godine	-		(13,813)		(81,470)	(95,283)
Ispravka vrednosti na kraju godine	(528,162)		(12,207)		(81,470)	(621,839)
<b>NETO STANJE</b>						
31.decembar 2017. godine	-		16,574			16,574
31.decembar 2016. godine	767,405		32,353		-	799,758

**u hiljadama dinara**

Vrsta plasmana	Rok dospeća	Valuta	Kamata	Bruto iznos	Ispravka	Neto iznos
Kondiva	31.12.2017.	RSD	3% p.a.	85,313	(85,313)	
Simpo dečiji krevetići	31.12.2017.	RSD	3% p.a.	182,226	(182,226)	
Simpo dekor	31.12.2017.	RSD	3% p.a.	54,250	(54,250)	
Simpo tepisi	31.12.2017.	RSD	3% p.a.	35,475	(35,475)	
Simpo drvo	31.12.2017.	RSD	3% p.a.	97,001	(97,001)	
Simpo Cveće	31.12.2017.	RSD	3% p.a.	27,082	(27,082)	
Simpo Vlasina	31.12.2017.	RSD	3% p.a.	42,481	(42,481)	
Simbi Crna trava	31.12.2016.	RSD		35	(35)	
Simpo dekor	31.12.2016.	RSD		3,100	(3,100)	
Simpo dečiji krevetići	31.12.2016.	RSD		1,200	(1,200)	
<b>a) Kratkoročni krediti zavisnim pravnim licima</b>				<b>528,162</b>	<b>(528,162)</b>	

**NAPOMENE UZ FINANSIJSKE IZVEŠTAJE**  
31. decembar 2017. godine

Kratkoročni finansijski krediti				2,400	(700)	1,700
Potrošački krediti Simpovih radnika				5,327		5,327
Sindikalni krediti				9,547		9,547
23290 Utuženi sindikalni krediti				7,133	(7,133)	-
23291 Potraživanja za utužene pk krediti simpovih radnika				7,133	(7,133)	-
23292 Utuzeni sindikalni krediti				4,374	(4,374)	-
<b>b) Ukupno kratkoročni krediti i plasmani</b>				<b>28,781</b>	<b>(11,807)</b>	<b>16,574</b>

**e) Ostali kratkoročni plasmani**

**u hiljadama dinara**

Vrsta plasmana	Rok dospeća	Valuta	Bruto iznos	Ispravka	Neto iznos
"Kondiva" d.o.o.			5.450	(5.450)	
"Lagado" d.o.o.			60.000	(60.000)	
"Bureau cube"			13.660	(13.660)	
"Nova Slobodna REC"			120	(120)	
"KCS"			400	(400)	
"Bureau cube"			1.840	(1.840)	
<b>Ostali kratkoročni finansijski plasmani - ukupno</b>			<b>81.470</b>	<b>(81.470)</b>	

**14. GOTOVINSKI EKVIVALENTI I GOTOVINA**

**u hiljadama dinara**

	31. decembra 2017.	31. decembra 2016.
1. Gotovinski ekvivalenti u dinarima	4.286	12.660
2. Dinarski poslovni račun	58.696	241.660
3. Devizni poslovni račun	4.150	517
4. Dinarska blagajna	279	701
5. Devizna blagajna	84	70
6. Ostala novčana sredstva	2.906	12.619
<b>UKUPNO (1 do 6)</b>	<b>70.941</b>	<b>268.073</b>



**15. AKTIVNA VREMENSKA RAZGRANIČENJA**

	u hiljadama dinara	
	31. decembra 2017.	31. decembra 2016.
1. Unapred plaćeni troškovi		
2. Potraživanja za nefakturisani prihod		
3. Ostala aktivna vremenska razgraničenja	22.049	26.268
<b>UKUPNO (1 do 3)</b>	<b>22.049</b>	<b>26.268</b>

**16. KAPITAL**

Akcijski kapital Društva iskazan na dan 31. decembra 2017. godine u iznosu od 9.901.835 hiljada RSD (2016. godine 9.729.945 hiljada RSD) čini 5.496.438 običnih akcija (2016. godine 5.401.022 običnih akcija).

Stanje kapitala i broj akcija su registrovani kod Centralnog registra, depoa i kliringa hartija od vrednosti i kod Agencije za privredne registre.

Struktura osnovnog kapitala Društva data je u narednom pregledu:

	u hiljadama dinara			
	31.12.2017.		31.12.2016.	
	Broj akcija	% učešća	Broj akcija	% učešća
Akcije fizičkih lica	550.992	10%	550.992	10%
Akcije pravnih lica	50.721	1%	50.721	1%
Akcije Republičkog fonda PIO	153.951	3%	153.951	3%
Akcije fonda za razvoj RS	24.993	36%	24.993	36%
Akcije Republike Srbije	1.974.821	36%	1.974.821	36%
Akcije Akcionarskog fonda	400.929	23%	400.929	23%
Grad Vranje	1.268.288	23%	1.268.288	23%
Nacionalna služba za zapošljavanje	198.719	4%	198.719	4%
PIO fond RS	99.563	2%	99.563	2%
Opština Bujanovac	46.323	1%	46.323	1%
Opština Trgovište	31.029	1%	31.029	1%
Republički fond zdravstva	696.109	13%	696.109	13%
	<b>5.496.438</b>	<b>100%</b>	<b>5.496.438</b>	<b>100%</b>
Društveni kapital obračunske akcije	<b>95,415</b>	100,00%	<b>95,415</b>	<b>100,00%</b>

Nominalna vrednost jedne akcije je 1.801,50 dinara.

Poslednja prodajna cena jedne akcije ostvarena na berzi na dan 10.04.2018. godine iznosi 74,00 dinara.

**17. DUGOROČNA REZERVISANJA**

U skladu sa Zakonom o radu i članom 128. Kolektivnog ugovora potpisanog 15.08.2006. godine između generalnog direktora Društva i Samostalnog sindikata, Društvo ima obavezu da zaposlenom isplati otpremninu prilikom odlaska u penziju u iznosu tri prosečne zarade ostvarene u Republici Srbiji u mesecu koji prethodi mesecu odlaska u penziju. Naknade zaposlenima po osnovu ovih planova nisu obezbeđeni fondovima. Društvo nije izvršilo aktuarsku procenu sadašnje vrednosti ove obaveze, i s tim u vezi, nije izvršilo rezervisanja po tom osnovu u pratećim finansijskim izveštajima. Zbog povoljne starosne strukture i postojećeg broja zaposlenih, rukovodstvo Društva veruje da bi takva rezervisanja, ukoliko bi bila procenjena, bila nematerijalna za poštnu prezentaciju finansijskih izveštaja.

Društvo je na osnovu procene pravne službe o verovatnoći ishoda sudskih sporova izvršilo rezervisanja za gubitke po osnovu sudskih sporova u iznosu od 693,118 hiljada dinara.

**18. DUGOROČNE OBAVEZE**

Kreditor	Rok otplate	Početak otplate	Obezbeđenje	Kamatna stopa	Valuta u kojoj je kredit uzet	Iznos u stranoj valuti	Iznos hiljada dinara
1	2	3	4	5	6	7	8
Banke u stečaju (Pariski i Londonski klub)							2.950.169
Fond za razvoj Republike Srbije							700.759
Javni prih. (por.na promet, por.i doprin.na zarade, ost.)							46.544
Javna preduzeća (Beograd, Vranje, Novi Sad, Kraljevo)							134.483
<b>1) Obaveze koje se mogu konvertovati u kapital</b>							<b>3.831.955</b>
Fond za razvoj RS 01784	10.05.2012.	31.03.2019.		2,5% g.	EUR	855.882,90	101.399
Fond za razvoj RS 05304	06.12.2012.	31.09.2019.		2,5%g.	EUR	2,067.093,72	244,894
Fond za razvoj 23630 17.09.2015.	30.09.2019.	30.09.2016.	Hipoteka KP 464/1 K.O. Savski venac, Kp. Br. 465/2 K.O. Savski venac	3% p.a.	EUR	2,159.675,28	255,863
Fond za razvoj Republike Srbije 6028/2016	27.10.16.	30.09.19.	menice	1%g	EUR	164.772,46	19,521
Fond za razvoj Republike Srbije 7065/2016	30.12.16.	30.09.19.	menice	1%g	EUR	2,055.870,02	243,564
Fond za razvoj RS	07.02.2018.	07.02.2026	hipoteka i	3%g.	EUR	6.676.846,64	791,024

**NAPOMENE UZ FINANSIJSKE IZVEŠTAJE**

31. decembar 2017. godine

24200			110 blanko menica				
Fond za razvoj RS 2976	16.11.2018.	16.11.2019.	10 blanko menica	1%g	EUR	250.929,41	29,728
<b>2) Dugoročni krediti i zajmovi u zemlji</b>							<b>1,685,993</b>
<b>UKUPNO DUGOROČNE OBAVEZE (1 + 2)</b>							<b>5,517,948</b>

**19. KRATKOROČNE FINANSIJSKE OBAVEZE**

Poverilac/Kreditor	Rok otplate	Početak otplate	Instrumenti obezbeđenja	Kamatna stopa	Valuta u kojoj je obaveza ugovorena	Iznos obaveze u stranoj valuti	Iznos obaveze u dinarima po klijentu
Postanska (Br. partije 61673007)	28.02.14.	28.03.13.		8%g+NB S	EUR	3,346,004.73	396.410
Postanska (Br. partije 61673008)	14.05.14.	14.05.13.		8%g+NB S	EUR	2,075,504.06	245.890
Srpska banka cesijom preuzeo Agencija za sanaciju banaka					RSD		260.631
Univerzal banka a.d. u stečaju - aktivirana ganacija koja je služila kao jemstvo urednog izmirenja obaveza prema JP Srbija šumama					RSD		15.935
<b>a) Kratkoročni krediti i zajmovi u zemlji</b>							<b>918.867</b>
Agrobanka a.d.	27.04.2012.	15.10.2015.		10% g.	EUR	1.944.444	230.364
Fond za razvoj RS 00208	26.01.2005.	31.12.2007.		1% g.	EUR	62.809	7.442
Fond za razvoj RS 00277	02.02.2005.	31.12.2007.		1% g.	EUR	252.950	29.968
Fond za razvoj RS 01244	13.05.2005.	31.03.2008.		1% g.	EUR	184.691	21.881
Fond za razvoj RS 03194	01.11.2005.	30.09.2008.		1% g.	EUR	193.797	22.960
Fond za razvoj RS 03471	22.11.2005.	30.09.2008.		1% g.	EUR	193.078	22.874
Fond za razvoj RS 00355	29.12.2005.	31.12.2008.		1% g.	EUR	173.812	20.592
Fond za razvoj RS 00988	03.04.2006.	31.03.2009.		1% g.	EUR	210.247	24.908
Fond za razvoj RS 01469	07.06.2006.	31.03.2009.		1% g.	EUR	232.712	27.570
Fond za razvoj RS 02775	06.10.2006.	30.09.2009.		1% g.	EUR	99.182	11.750
Fond za razvoj RS 18354	24.07.2009.	30.06.2015.		0,5% g.	RSD		269.436

**NAPOMENE UZ FINANSIJSKE IZVEŠTAJE**

31. decembar 2017. godine

Fond za razvoj RS 23203	17.12.2014.	30.09.2017.		3%g.	EUR	5.315.360	629.725	
Fond za razvoj RS 01206	16.03.2011.	31.03.2018.		2,5%g.	RSD	1.545.701	183.123	
Fond za razvoj RS 10 /00847	05.03.2010.	04.03.2017.		2,5% g.	RSD	629.671	74.599	
Fond za razvoj RS 05947	30.12.2011.	31.12.2018.		2,5% g.	EUR	1.016.474	120.424	
Fond za razvoj Republike Srbije (02-5562) - 2015	31.12.2016.	31.12.2018.		1% p.a.	EUR	250.754	29.707	
Fond za razvoj 02-4602 16.11.2015.	15.11.2018.	16.11.2016.		1% p.a.	EUR	150.257	17.801	
Fond za razvoj 02-2080 20.05.2015.	20.05.2018.	20.05.2016.		1% p.a.	EUR	840.297,08	99.552	
Fond za razvoj RS 19601	06.05.2010.	30.11.2013.		2% g.	RSD		433.620	
Fond za razvoj RS 01551	27.04.2010.	27.04.2013.		2%g.	EUR	366.488	43.419	
Fond za razvoj RS 02436	05.07.2010.	05.07.2013.		1%g.	EUR	96.914	11.482	
Fond za razvoj RS 01207	16.03.2011.	16.09.2011		2,5%g.	RSD		149.092	
Fond za razvoj RS 05112	10.11.2011.	10.11.2014.		1% g.	EUR	148.038	17.538	
Fond za razvoj RS 01317	06.04.2012.	31.03.2015.		1% g.	EUR	271.243	32.135	
Fond za razvoj RS 01540	20.04.2012.	31.03.2015.		1% g.	EUR	543.550	64.396	
Fond za razvoj RS 22727	08.01.2013.	30.09.2015.		3,5%g.	RSD		324.013	
AOFI - ugovor 2004/16	26.05.2017.	26.05.2017.		3% g.	EUR		(1.352)	
<b>b) Deo dugoročnih kredita i zajmova koji dospeva do jedne godine</b>							<b>2.919.021</b>	
Metroplitan Project doo.							487	
Beogradska poslovna škola				RKS NBS			632.136	
<b>Šimpo org. Sindikata</b>	<b>31.12.2015.</b>	<b>31.12.2015.</b>		<b>nema</b>			2.699	
<b>c) Ostale kratkoročne finansijske obaveze</b>							<b>635.322</b>	
<b>UKUPNO KRATKOROČNE FINANSIJSKE OBAVEZE (a do c)</b>							<b>4.473.210</b>	

**20. OSTALE KRATKOROČNE OBAVEZE**

	<b>u hiljadama dinara</b>	
	31. decembra 2017.	31. decembra 2016.
1. Obaveze iz specifičnih poslova	1.178.894	711.821
2. Neto obaveze po osnovu zarada i naknada zarada	226.286	457.355
3. Obaveze za poreze i doprinose na zarade i naknade zarada na teret zaposlenog	658.608	563.542
4. Obaveze za porez i doprinose na zarade i naknade zarada na teret poslodavca	411.235	348.924
5. Obaveze za bruto naknade zarada koje se refundiraju	45.131	44.289
6. Obaveze po osnovu kamata i troškova finansiranja	1.480.734	714.875
7. Obaveze prema zaposlenom po osnovu službenog putovanja, smeštaja, otpremnine i drugo	10.089	3.330
8. Obaveze prema organima upravljanja	5.696	11.322
9. Obaveze prema fizičkim licima za naknade po ugovorima		
10. Ostale obaveze	445	(5.010)
<b>OSTALE KRATKOROČNE OBAVEZE (1 do 10)</b>	<b>4.017.118</b>	<b>2.850.448</b>

**21. OBAVEZE ZA OSTALE POREZE, DORPINOSE I DRUGE DAŽBINE**

	<b>u hiljadama dinara</b>	
	31. decembra 2017.	31. decembra 2016.
1. Obaveze za porez iz rezultata	60.780	7.167
2. Obaveze za poreze, carine i druge dažbine iz nabavke ili na teret troškova	394.174	330.125
3. Ostale obaveze za poreze, doprinose i druge dažbine	5.970	5.925
<b>OBAVEZE ZA OSTALE POREZE, DORPINOSE I DRUGE DAŽBINE (1 DO 3)</b>	<b>460.924</b>	<b>343.217</b>

## 22. VANBILANSNA AKTIVA I PASIVA

u hiljadama dinara

Vanbilansna aktiva obuhvata sledeća sredstva:	Vrednost
Tuđa roba	1.974
Tuđa osnovna sredstva	207.621
Primljene garancije	461.886
Nedostupna imovina u Hrvatskoj i na Kosovu	1.473.540
<b>Ukupno:</b>	<b>2.145.021</b>

u hiljadama dinara

Vanbilansna pasiva obuhvata sledeće izvore vanbilansnih sredstava:	Vrednost
Tuđa roba	1.974
Tuđa osnovna sredstva	207.621
Primljene garancije	461.886
Nedostupna imovina u Hrvatskoj i na Kosovu	1.473.540
<b>Ukupno:</b>	<b>2.145.021</b>

## 23. DRUGI POSLOVNI PRIHODI

u hiljadama dinara

	01.01-31.12. 2017.	01.01-31.12. 2016.
1. Prihodi od zakupnine	37.536	39.097
2. Ostali poslovni prihodi	1.628	3.723
<b>DRUGI POSLOVNI PRIHODI (1 + 2)</b>	<b>39.164</b>	<b>42.820</b>

## 24. TROŠKOVI MATERIJALA

u hiljadama dinara

	01.01-31.12. 2017.	01.01-31.12. 2016.
1. Troškovi materijala za izradu	1.453.030	1.040.528
2. Troškovi ostalog (režijskog) materijala	14.341	14.229
<b>TROŠKOVI MATERIJALA (1 + 2)</b>	<b>1.467.371</b>	<b>1.054.757</b>

**25. TROŠKOVI ZARADA, NAKNADA ZARADA I OSTALI LIČNI RASHODI**

	<b>u hiljadama dinara</b>	
	01.01-31.12. 2017.	01.01-31.12. 2016.
1. Troškovi zarada i naknada (bruto)	860.070	861.789
2. Troškovi poreza i doprinosa na zarade i naknade na teret poslodavca	169.073	154.445
3. Troškovi naknada po ugovoru o delu	2.112	
4. Troškovi naknada po autorskim ugovorima		2.027
5. Troškovi naknada po ugovoru o privremenim i povremenim poslovima		-
6. Troškovi naknada fizičkim licima po osnovu ostalih ugovora		-
7. Troškovi naknada direktoru odnosno članovima organima upravljanja i nadzora		-
8. Ostali lični rashodi i naknade	83.958	78.927
<b>TROŠKOVI ZARADA, NAKNADA ZARADA I OSTALI LIČNI RASHODI (1 do 8)</b>	<b>1.115.213</b>	<b>1.097.188</b>

**26. TROŠKOVI PROIZVODNIH USLUGA**

	<b>u hiljadama dinara</b>	
	01.01-31.12. 2017.	01.01-31.12. 2016.
1. Troškovi usluga na izradi učinaka	-	12
2. Troškovi transportnih usluga	45.731	29.222
3. Troškovi usluga na održavanju	55.374	56.507
4. Troškovi zakupnina	21.553	5.647
5. Troškovi sajmovi	679	2.550
6. Troškovi reklame i propagande	33.070	22.088
7. Troškovi ostalih usluga	2.725	4.016
<b>TROŠKOVI PROIZVODNIH USLUGA (1 do 7)</b>	<b>159.132</b>	<b>120.042</b>

**27. NEMATERIJALNI TROŠKOVI**

	<b>u hiljadama dinara</b>	
	01.01-31.12. 2017.	01.01-31.12. 2016.
1. Troškovi neproizvodnih usluga	13.348	12.438
2. Troškovi reprezentacije	2.952	1.253
3. Troškovi premije osiguranja	74.037	68.499
4. Troškovi platnog prometa	22.984	17.958
5. Troškovi članarina	990	1.059
6. Troškovi poreza	37.075	31.714
7. Troškovi doprinosa		
8. Ostali nematerijalni troškovi	21.528	22.611
<b>NEMATERIJALNI TROŠKOVI (1 do 8)</b>	<b>172.914</b>	<b>155.532</b>

**28. PRIHODI OD USKLAĐIVANJA VREDNOSTI OSTALE IMOVINE KOJA SE  
ISKAZUJE PO FER VREDNOSTI KROZ BILANS USPEHA**

	<b>u hiljadama dinara</b>	
	01.01-31.12. 2017.	01.01-31.12. 2016.
1. Prihodi od usklađivanja vrednosti potraživanja i kratkoročnih finansijskih plasmana	13.152	221.707
<b>PRIHODI OD USKLAĐIVANJA VREDNOSTI OSTALE IMOVINE (1)</b>	<b>13.152</b>	<b>221.707</b>

**29. RASHODI OD USKLAĐIVANJA VREDNOSTI OSTALE IMOVINE KOJA SE  
ISKAZUJE PO FER VREDNOSTI KROZ BILANS USPEHA**

	<b>u hiljadama dinara</b>	
	01.01-31.12. 2017.	01.01-31.12. 2016.
1. Obezvredenje dugoročnih finansijskih plasmana	2.611.970	
2. Obezvredenje potraživanja i kratkoročnih finansijskih plasmana	1.297.343	30.434
<b>RASHODI OD USKLAĐIVANJA VREDNOSTI OSTALE IMOVINE (1 + 2)</b>	<b>3.909.313</b>	<b>30.434</b>



### 30. OSTALI PRIHODI

	u hiljadama dinara	
	01.01-31.12. 2017.	01.01-31.12. 2016.
1. Dobici od prodaje nematerijalne imovine, nekretnina, postrojenja i opreme	16.432	486.006
2. Dobici od prodaje materijala	1.701	3.534
3. Viškovi	82.086	
4. Nenaplaćena otpisana potraživanja	31.048	43
5. Prihodi od efekata ugovorene zaštite od rizika	46.843	61.454
6. Prihodi od smanjenja obaveza	52.714	882
7. Prihodi od ukidanja dugoročnih i kratkoročnih rezervisanja		
8. Ostali nepomenuti prihodi	13.091	16.600
<b>OSTALI PRIHODI (1 do 7)</b>	<b>243.915</b>	<b>568.519</b>

### 31. OSTALI RASHODI

	u hiljadama dinara	
	01.01-31.12. 2017.	01.01-31.12. 2016.
1. Gubici po osnovu rashodavanja i prodaje nemater. imovine, nekretnina, postrojenja i opreme	51.282	22.831
2. Gubici po osnovu prodaje učešća u kapitalu i hartija od vrednosti		-
3. Gubici od prodaje materijala	355	218
4. Obezvredjenje nekretnina, postrojenja i opreme		-
5. Manjkovi		-
6. Rashodi po osnovu direktnih otpisa potraživanja	3.850	-
7. Ostali nepomenuti rashodi	367.843	158.008
8. Obezvredjenje nematerijalne imovine	1.842	
8. Obezvredjenje nekretnina, postrojenja i opreme	251.710	-
<b>OSTALI RASHODI (1 do 6)</b>	<b>676.882</b>	<b>181.057</b>

**32. NETO DOBITAK/NETO GUBITAK POSLOVANJA KOJE SE OBUSTAVLJA**

	<b>u hiljadama dinara</b>	
	01.01-31.12. 2017.	01.01-31.12. 2016.
1. Prihodi po osnovu ispravki grešaka iz ranijih godina koje nisu materijalno značajne		
2. Gubitak poslovanja koje se obustavlja		
3. Rashodi po osnovu ispravki grešaka iz ranijih godina koje nisu materijalno značajne	(42.604)	
<b>Neto gubitak poslovanja koje se obustavlja (3+2-1)</b>	<b>(42.604)</b>	

**33. ZARADA PO AKCIJI**

Društvo izračunava osnovnu zaradu po akciji kao odnos neto dobitka iz kontinuiranog poslovanja koji pripada akcionarima koji poseduju obične akcije i ponderisanog prosečnog broja običnih akcija u opticaju za period, ne uzimajući u obzir sopstvene akcije stečene u toku godine od strane Društva.

Proračun zarade po akciji za 2017. i 2016. godinu izvršen je na osnovu sledećih podataka:

	<b>u hiljadama RSD</b>	
	<b>2017.</b>	<b>2016.</b>
Neto gubitak tekuće godine	(7,040,944)	(284,822)
Ponderisani broj običnih akcija	5,496,438	5,401,023

**34. USAGLAŠAVANJE POTRAŽIVANJA I OBAVEZA**

Društvo je vršilo usaglašavanje svojih potraživanja i obaveza sa stanjem na dan 31. decembra 2017. i 2016. godine. U postupku usaglašavanja sa poslovnim partnerima, utvrđena su materijalno značajna neusaglašena potraživanja i obaveze.

**35. ZNAČAJNI DOGAĐAJI NAKON DATUMA BILANSA**

Usvojen na skupstini održanoj 27.03.2018. UPPR

**36. POTENCIJALNA SREDSTVA I OBAVEZE****Sudski sporovi**

Društvo sa stanjem na dan 31. decembra 2017. godine vodi više sudskih sporova u kojima se javlja kao tuženi. Rukovodstvo Društva očekuje gubitke u narednom periodu po osnovu ovih sudskih sporova i shodno tome je izvršilo rezervisanje za potencijalne gubitke po sudskim sporovima (vidi Napomenu Dugoročna rezervisanja).

### 37. UPRAVLJANJE FINANSIJSKIM RIZICIMA

#### Ciljevi upravljanja rizicima finansijskih instrumenata

Poslovanje Društva je izloženo različitim finansijskim rizicima: tržišnom riziku, finansijskom riziku (deviznom i kamatnom), kreditnom riziku i riziku likvidnosti. Finansijski rizici se sagledavaju na vremenskoj osnovi i prevashodno se izbegavaju umanjnjem izloženosti Društva ovim rizicima.

Društvo ne koristi nikakve finansijske instrumente zaštite od efekata finansijskih rizika na poslovanje iz razloga što takvi instrumenti nisu u širokoj upotrebi, niti postoji organizovano tržište takvih instrumenata u Republici Srbiji.

#### *Tržišni rizik*

Društvo je osetljivo na prisustvo sistemskih rizika koji podrazumevaju rizike ekonomskog okruženja u okviru države, privredne grane i sl. na koje Društvo ne može da utiče: inflacija, promena poreskih propisa, carinskih propisa, limitiranje kamatnih stopa, privrednog okruženja, konkurencije, sirovinske baze i sl.

Ukoliko postoje nesistemski rizici, oni se identifikuju kroz uspešnost poslovanja uprave Društva.

#### *Finansijski rizik*

U svom poslovanju Društvo je izloženo finansijskim rizicima koji se javlja kao devizni rizik i rizik od promene kamatnih stopa. Zadatak upravljanja tržišnim rizicima jeste da se upravlja i kontroliše izloženost tržišnim rizicima u okviru prihvatljivih pokazatelja, uz optimizaciju prinosa Društva.

#### *Devizni rizik*

Izloženost Društva deviznom riziku se odnosi na ostale dugoročne finansijske plasmane, kratkoročne finansijske plasmane, potraživanja, gotovinu i gotovinske ekvivalente, dugoročne kredite, ostale dugoročne obaveze, kratkoročne finansijske obaveze i obaveze iz poslovanja nominirane u stranoj valuti.

Knjigovodstvena vrednost monetarnih sredstava i obaveza Društva u stranim valutama na dan izveštavanja je sledeća:

	Imovina		u hiljadama dinara Obaveze	
	2017	2016	2017	2016
EUR	279.767	634.407	7.384.225	3.795.590
	<b>279.767</b>	<b>634.407</b>	<b>7.384.225</b>	<b>3.795.590</b>

Na osnovu obelodanjene strukture imovine i obaveza u stranim valutama evidentno je da je Društvo osetljivo na promene deviznog kursa EUR.

Osetljivost Društva na apresijaciju i depresijaciju RSD za 10% u odnosu na pomenute strane valute, predstavlja procenu rukovodstva Društva u pogledu mogućih promena kursa RSD u odnosu na EUR.

**NAPOMENE UZ FINANSIJSKE IZVEŠTAJE**  
31. decembar 2017. godine

	2017		u hiljadama dinara 2016	
EUR	(710.446)	710.446	(316.118)	316.118
	<b>(710.446)</b>	<b>710.446</b>	<b>(316.118)</b>	<b>316.118</b>

**Kamatni rizik**

Društvo je izloženo riziku promene kamatnih stopa na plasmanima i obavezama kod kojih su kamatne stope varijabilne. Ovaj rizik zavisi od finansijskog tržišta i Društvo nema na raspolaganju instrumente kojima bi ublažilo njegov uticaj.

Struktura plasmana i obaveza na dan 31. decembra 2017. i 2016. godine sa stanovišta izloženosti kamatnom riziku data je u sledećem pregledu:

	u hiljadama dinara	
<b>Finansijska sredstva</b>		
<i>Nekamatonosna</i>	2.758.720	9.200.853
Kamatonosna (fiksna kamatna stopa)	-	767.405
Kamatonosna (varijabilna kamatna stopa)	-	-
	<b>2.758.720</b>	<b>9.968.258</b>
<b>Finansijske obaveze</b>		
<i>Nekamatonosne</i>	12.777.418	4.263.884
Kamatonosne (fiksna kamatna stopa)	1.685.993	9.312.141
Kamatonosne (varijabilna kamatna stopa)	902.932	640.185
	<b>15.366.343</b>	<b>14.216.210</b>

Naredna tabela prikazuje analizu osetljivosti neto dobitka za tekuću poslovnu 2017. godinu na realno moguće promene u kamatnim stopama za 1% (2016. godine - 1%), počev od 1. januara. Povećanje odnosno smanjenje od 1% predstavlja realno moguću promenu kamatnih stopa, imajući u vidu postojeće tržišne uslove. Ova analiza primenjena je na finansijske instrumente Društva koji su postojali na dan bilansa stanja i pretpostavlja da su sve ostale varijable nepromenjene.

**NAPOMENE UZ FINANSIJSKE IZVEŠTAJE**  
31. decembar 2017. godine

	2017		u hiljadama dinara 2016	
Finansijska sredstva	-	-	7.674	(7.674)
Finansijske obaveze	(25.889)	25.889	(99.523)	99.523
	<b>(25.889)</b>	<b>25.889</b>	<b>(91.849)</b>	<b>91.849</b>

**Kreditni rizik**

Društvo je izloženo kreditnom riziku koji predstavlja rizik da dužnici neće biti u mogućnosti da dugovanja prema Društvu izmire u potpunosti i na vreme, što bi imalo za rezultat finansijski gubitak Društva. Kreditni rizik obuhvata dugoročne i kratkoročne finansijske plasmane, potraživanja i date garancije i jemstva trećim licima.

U Republici Srbiji ne postoje specijalizovane rejting agencije koje vrše nezavisnu klasifikaciju i rangiranje privrednih društava. Usled toga, Društvo je prinuđeno da koristi ostale javno dostupne finansijske informacije (npr. podatke o bonitetu koje pruža Agencija za privredne registre) i interne istorijske podatke o saradnji sa određenim poslovnim partnerom u cilju određivanja njegovog boniteta. Na osnovu boniteta kupca, utvrđuje se iznos njegove maksimalne kreditne izloženosti, u skladu sa poslovnom politikom usvojenom od strane rukovodstva Društva. Iznos maksimalne kreditne izloženosti revidira se najmanje jednom godišnje.

U slučaju povećanja iznosa dospelih potraživanja i shodno tome povećane izloženosti kreditnom riziku, Društvo primenjuje mehanizme predviđene poslovnom politikom.

Društvo ima značajnu koncentraciju kreditnog rizika, jer se njegova potraživanja i plasmani značajnim delom odnose na povezana pravna lica.

**Rizik likvidnosti**

Rukovodstvo Društva upravlja rizikom likvidnosti na način koji mu obezbeđuje da Društvo u svakom trenutku mora da ispunjava sve svoje dospele obaveze. Društvo upravlja rizikom likvidnosti održavajući odgovarajuće novčane rezerve, praćenjem planiranih i stvarnih novčanih tokova i održavanjem adekvatnog odnosa priliva finansijskih sredstava i dospeća obaveza.

Ročnost dospeća finansijskih obaveza Društva data je u sledećoj tabeli:

2017. godina	u hiljadama dinara			
	do 1 godine	od 1 do 2 godine	od 2 do 5 godina	Ukupno
Dugoročni krediti		4.726.924	791.024	5.517.948
Obaveze iz poslovanja	1.358.067	-	-	1.358.067
Krat. finan. obaveze	4.473.210	-	-	4.473.210
Ostale krat. obaveze	4.017.118	-	-	4.017.118
	<b>9.848.395</b>	<b>4.726.924</b>	<b>791.024</b>	<b>15.366.343</b>

**NAPOMENE UZ FINANSIJSKE IZVEŠTAJE**  
31. decembar 2017. godine

2016. godina	do 1 godine	od 1 do 2 godine	od 2 do 5 godina	Ukupno
Dugoročni krediti				
Obaveze iz poslovanja	4,728,484	133,317	894,074	5,755,875
Krat. finan. obaveze	1,413,436	-	-	1,413,436
Ostale krat. obaveze	4,196,451	-	-	4,196,451
	2,850,448	-	-	2,850,448
	<b>13,188,819</b>	<b>133,317</b>	<b>894,074</b>	<b>14,216,210</b>

Prikazani iznosi zasnovani su na nediskontovanim novčanim tokovima na osnovu najranijeg datuma na koji će Društvo biti obavezno da takve obaveze namiri (aktuelni anuitetni plan).

**INDIKATORI OPŠTE LIKVIDNOSTI**

		2017. godina	2016. godina
1	OBRтна IMOVINA / KRATKOROČNE OBAVEZE	0.13	0.59

**INDIKATORI UBRZANE LIKVIDNOST**

2	OBRтна IMOVINA BEZ ZALIHA / KRATKOROČNE OBAVEZE	0.06	0.29
---	----------------------------------------------------	------	------

**INDIKATORI TRENUTNE LIKVIDNOSTI**

3	GOTOVINA I GOT. EKVIVALENTI/ DOSPELE KRATKOROČNE OBAVEZE	0.01	0.03
---	-------------------------------------------------------------	------	------

Koeficijent ispod 1 pokazuje prisustvo rizika likvidnosti.

**38. UPRAVLJANJE RIZIKOM KAPITALA**

U postupku upravljanja kapitalnim rizikom, rukovodstvo Društva ima za cilj očuvanje mogućnosti da posluje po principu stalnosti poslovanja, istovremeno maksimizirajući prinose vlasnicima i drugim interesnim stranama putem optimizacije odnosa duga i kapitala. Rukovodstvo Društva pregleda strukturu odnosa dugova i kapitala na godišnjoj osnovi.

Društvo analizira kapital kroz pokazatelj zaduženosti. Ovaj pokazatelj izračunava se kao odnos ukupnih obaveza (zaduženosti) i ukupnog sopstvenog kapitala. Ukupan sopstveni kapital predstavlja zbir svih kategorija kapitala prikazanih u bilansu stanja i neto zaduženosti.

Pokazatelji zaduženosti na dan 31. decembra 2017. i 2016. godine su bili sledeći:

		u hiljadama dinara	
1. Ukupne obaveze (dugoročne i kratkoročne)	15.831.493	14.567.793	
2. Ukupan sopstveni capital (gubitak iznad visine kapitala)	(5.798.670)	4.255.257	
<b>Pokazatelj zaduženosti (koeficijent 1/2)</b>	<b>-2,73</b>	<b>3,42</b>	

**NAPOMENE UZ FINANSIJSKE IZVEŠTAJE**

31. decembar 2017. godine

Ako je koeficijent zaduženosti iznad 1 prisutan je rizik zaduženosti jer su ukupne obaveze veće od ukupnog sopstvenog kapitala kao garatne supstance poveriocima.

**39. PORESKI RIZICI**

Poreski propisi Republike Srbije se često različito tumače i predmet su čestih izmena. Tumačenje poreskih propisa od strane poreskih vlasti u odnosu na transakcije i aktivnosti Društva mogu se razlikovati od tumačenja rukovodstva. Usled toga, transakcije mogu biti osporene od strane poreskih vlasti i Društvu može biti određen dodatni iznos poreza, kazni i kamata. Period zastarelosti poreske obaveze je pet godina, odnosno poreske vlasti imaju pravo da odrede plaćanje neizmirenih obaveza u roku od pet godina od kada je obaveza nastala.

**40. SEGMENTI POSLOVANJA**

Društvo obavlja svoju poslovnu aktivnost kao jedinstven poslovni segment, i prati prodaju proizvoda i usluga po ino tržištima. Shodno tome, sledeće informacije predstavljaju obelodanjivanja na nivou Društva kao celine.

	u hiljadama RSD	
	2017	2016
Srbija bez Kosova	1.562.580	1.246.651
Španija	6.191	
Rumunija	5.765	
Bosna i Hercegovina	192.687	206.699
Nemačka	5.762	8.305
Bugarska	1.823	
Makedonija	201.360	167.921
Kosovo	52.376	51.118
Crna Gora	104.353	104.425
Hrvatska	4.049	
Albanija	5.352	
Ostale zemlje	3.053	10.660
	<b>2.135.951</b>	<b>1.795.779</b>

#### 41. POVEZANE STRANE

Društvo obavlja poslovne transakcije sa povezanim licima.

U toku 2017. i 2016. godine obavljene su sledeće transakcije sa povezanim pravnim licima:

	<b>u hiljadama RSD</b>	
	<b>2017.</b>	<b>2016.</b>
<b>PRIHODI OD PRODAJE</b>		
- matično društvo		
- zavisna pravna lica	704.063	911.800
- ostala povezana pravna lica	6.333	
	<b>710.396</b>	<b>911.800</b>
<b>NABAVKE</b>		
- matično društvo		
... - zavisna pravna lica	881.983	993.441
- ostala povezana pravna lica	1.389	
	<b>883.372</b>	<b>993.441</b>
<b>POTRAŽIVANJA I PLASMANI</b>		
<b>Potraživanja od kupaca:</b>		
- zavisna pravna lica	760.112	
- ostala povezana pravna lica	7.600	901.917
	<b>767.712</b>	<b>901.917</b>
<b>Kratkoročni finansijski plasmani:</b>		
- zavisna pravna lica		-
<b>OBAVEZE</b>		
<b>Dugoročne finansijske obaveze:</b>		
- matično društvo		
- zavisna pravna lica		711.821
- ostala povezana pravna lica		
		<b>711.821</b>

#### 42. NAČELO STALNOSTI POSLOVANJA

SIMPO a.d. se duže vreme, više od 20 godina, nalazi u ozbiljnim finansijskim poteškoćama. Smanjen obim prometa, nepotrebno investiranje u delatnosti koje nisu srodne osnovnoj delatnosti Kompanije i visok stepen fiksnih troškova, prouzrokovali su



**NAPOMENE UZ FINANSIJSKE IZVEŠTAJE**

**31. decembar 2017. godine**

ozbiljne gubitke, a koji nisu bili pokriveni adekvatnim merama za održavanje nivoa kapitala, što je dovelo do kreditne prezaduženosti.

Osnovni postulati Poslovne politike koja je vodjena u dužem vremenskom periodu, bili su "proizvodnja pa prodaja", "Simpo mora biti skuplji od konkurencije bar 10%" i stalna – ne retko nepotrebna zapošljavanja radnika "iz viših interesa". Takva poslovna politika vodila je ka gomilanju robe u magacinima i prodajnim objektima u zemlji i inostranstvu, zamrzavanju ogromnih sredstava u zalihama repromaterijala, nedovršene proizvodnje i gotovih proizvoda, a nakon 9, 12 ili više meseci do rasprodaje robe sa diskontom od 40%, 50%, pa i više procenata.

Posledice takve politike bile su nedostatak likvidnih sredstava i stalno povlačenje kredita, pre svega kratkoročnih, vrlo često i po izuzetno visokim kamatnim stopama.

Nekontrolisano dugogodišnje investiranje van osnovnog biznisa, u tako zvane pobočne biznise, kao što su porodične fabrike sa raznovrsnim delatnostima (počev od 1993. godine), industrija konditorskih proizvoda, prehrane, proizvodnje cveća, farme ovaca, hemijske industrije i slično, a kasnije i finansiranje njihovog tekućeg poslovanja i pripajanje i preuzimanje obaveza fimi koje su bile pred likvidacijom (Farma na Vlasini, Srbijanka Beograd, Vema Vranje, Tamiš Trgovina Pančevo) potpuno je udaljilo fokus menadžmenta sa osnovnog biznisa i dovelo Simpo do potpune nelikvidnosti. Rešenje se nalazilo u zaduživanju kod poslovnih banaka po visokim kamatnim stopama koje su, sa ostalim bankarskim troškovima, često iznosile 20-30% na godišnjem nivou.

Problemi su kulminirali u drugoj polovini 2013. i prvoj polovini 2014. godine kada su krenule blokade tekućih računa od strane Republike Srbije, banaka i drugih poverilaca, što je i dovelo do zaustavljanja procesa proizvodnje od maja do kraja decembra 2014. godine. U tom periodu klasičan stečaj, a možda i bankrot, izbegnuti su zahvaljujući prepoznavanju značaja Simpa za privredu juga Srbije od strane Vlade Republike Srbije.

Republika Srbija i ostali državni poverioci, svoja potraživanja konvertovali su u kapital Simpa i na taj način postali većinski vlasnici kapitala Simpa na dan 30. oktobar 2014. godine. Kreditnom podrškom za pokretanje procesa proizvodnje i promenom organa upravljanja i rukovodjenja stvoreni su uslovi za nastavak rada i poslovanja Simpa od 15. januara 2015. godine do danas.

Promenom organa upravljanja i rukovodjenja omogućena je i promena poslovne politike, koja se sastoji u potpunoj orijentaciji i posvećenosti menadžmenta tržišnim prilikama i okolnostima, "prodaja pa proizvodnja", odnosno proizvodnja za poznatog kupca, poštovanje i uvažavanje konkurencije, kvalitet po evropskim standardima, stalni razvoj i inoviranje proizvodnog programa u skladu sa zahtevima kupaca, rekonstrukcija i modernizacija proizvodnih kapaciteta, sigurna naplata potraživanja i redovno izmirivanje obaveza. U skladu sa odredbama poslovne politike izvršene su i odgovarajuće organizacione promene radi povećanja efikasnosti i efektivnosti.

Sprovođenje ovakve politike obezbedilo je kontinuitet u prodaji, opremanju enterijera i procesu proizvodnje, razvoju novih proizvoda, realizaciju socijalnog programa, znatno smanjenje pojedinih vrsta troškova, delimično izmirivanje obaveza prema poveriocima. Tekuće obaveze prema poveriocima nisu mogle da se izmiruju u potpunosti zbog nagomilanih - ogromnih obaveza iz ranijeg perioda, zbog čega je i račun Kompanije u poslednje tri godine, od 1095 dana, bio u blokadi 988 dana. Na dan 22.02.2018. godine,

**NAPOMENE UZ FINANSIJSKE IZVEŠTAJE**

31. decembar 2017. godine

račun SIMPA se nalazi u neprekidnog blokadi 223 dana, a iznos blokade računa prelazi 196 miliona dinara. Simpo je od januara 2015. godine do danas, iz tekućeg poslovanja, kredita i prodajom dela imovine koja nije u funkciji proizvodnje i prometa, izmirila obaveze iz ranijeg perioda u iznosu od preko 4 milijarde dinara. Plaćanje starih obaveza, stalna blokada tekućih računa i skidanje sredstava ozbiljno ugrožavaju likvidnost Simpa, kašnjenje sa izmirivanjem obaveza, onemogućavaju potpuno upošljavanje proizvodnih kapaciteta i povećanje produktivnosti i efikasnosti poslovanja.

U takvim okolnostima se postavlja pitanje elementarnih uslova za poslovanje i pored izuzetne kreditne podrške odobrene od strane Vlade Republike Srbije, pa se ne može očekivati da redovne mere finansijske konsolidacije, promena i primena nove poslovne politike i reprogramiranje obaveza na bilateralnom nivou sa svakim poveriocem pojedinačno, daju efekta.

Sa druge strane, izuzetno je važno imati u vidu da danas SIMPO, i pored svih preduzetih mera finansijsko – ekonomske konsolidacije, ne posluje sa pozitivnim poslovnim rezultatom (poslovni prihod je i dalje značajno manji od procenjenih poslovnih rashoda), te da ovde prezentovane mere finansijske konsolidacije, neće dati efekte na duži rok, ukoliko pored njihove realizacije ne budu sprovedene značajne izmene u daljoj reorganizaciji poslovanja Kompanije, na prvom mestu kroz značajno umanjeње troškova.

Strategija kojoj se teži, kroz realizaciju ovde predloženog Unapred pripremljenog plana reorganizacije je stvaranje modernog, tehnološki i razvojno orijentisanog tržišnog poslovnog sistema koji nudi sveobuhvatnu paletu proizvoda i usluga sa visoko kvalifikovanim i profesionalnim kadrom koji sledi principe timskog i projektnog rada i transparentnim upravljanjem.

**Okolnosti koje su dovele do finansijskih teškoća**

Fundamentalni uzroci problema u kojem se našao „SIMPO“, u najvećoj meri leže u činjenici da je usled ekspanzivne politike investiranja u pobočne biznise od 1993. godine, koji su finansirani delom iz tekućeg poslovanja, a delom zaduživanjem kod poslovnih banaka, Kompanija izgubila fokus u osnovnom biznisu, te preuzela enormno visoke troškove redovnog poslovanja, izloživši se na taj način rizicima pada prometa i gubitka ekonomije obima.

Poslovni poduhvati u pobočnim biznisima loše su planirani te nisu dali adekvatan rezultat, pa je višegodišnje loše poslovanje uzrokovalo izuzetno visok nivo gubitaka, koji danas prevazilaze nivo kapitala.

Pored navedenog Simpo je u određenoj meri izgubila korak sa tržištem, ima pad poslovnog prihoda pa je ukupan nivo obaveza daleko prevazišao stepen koji je Simpo u stanju da servisira.



Zakonski zastupnik

Slađan Disić

