



**GODIŠNJI IZVEŠTAJ
AKCIONARSKOG DRUŠTVA
ALFA-PLAM VRANJE
ZA 2017.GODINU**



U skladu sa članom 50. Zakona o tržištu kapitala ("Službeni glasnik RS" broj 31/2011) i članom 5. Pravilnika o sadržini, formi i načinu objavljivanja godišnjih, polugodišnjih i kvartalnih izveštaja javnih društava ("Službeni glasnik RS" broj 14/2012), Akcionarsko društvo Metalna industrija ALFA-PLAM VRANJE, MB 07137923 objavljuje:

GODIŠNJI IZVEŠTAJ
AKCIONARSKOG DRUŠTVA „ALFA-PLAM“
ZA 2017. GODINU

S A D R Ž A J :

- 1. GODIŠNJI FINANSIJSKI IZVEŠTAJI ALFA-PLAM A.D. VRANJE ZA 2017. GODINU**
(Bilans stanja, Bilans uspeha, Izveštaj o tokovima gotovine, Izveštaj o promenama na kapitalu, Izveštaj o ostalom rezultatu, Napomene uz finansijske izveštaje).....
- 2. IZVEŠTAJ O POSLOVANJU DRUŠTVA.....**
- 3. IZVEŠTAJ NEZAVISNOG REVIZORA O IZVRŠENOJ REVIZIJI GODIŠNJIH FINANSIJSKIH IZVEŠTAJA ZA 2017. GODINU.**
- 4. IZJAVA LICA ODGOVORNIH ZA SASTAVLJANJE IZVEŠTAJA.....**



FINANSIJSKI IZVEŠTAJI ALFA-PLAM A.D. ZA 2017.GODINU



1.1. BILANS STANJA

БИЛАНС СТАЊА на дан 31.12.2017.					
Позиција	АОП	Текућа година	у хиљадама динара		
			Износ		
			Крајње стање 31.12.2016.	Почетно стање 01.01.2016.	
1	2	3	4	5	
АКТИВА					
А. УПИСАНИ А НЕУПЛАЋЕНИ КАПИТАЛ	0001				
Б. СТАЛНА ИМОВИНА (0003 + 0010 + 0019 + 0024 + 0034)	0002	4.520.306	4.065.106	3.820.284	
I. НЕМАТЕРИЈАЛНА ИМОВИНА (0004 + 0005 + 0006 + 0007 + 0008 + 0009)	0003	434.492	521.794	607.033	
1. Улагања у развој	0004	3.538	4.326	4.725	
2. Концесије, патенти, лиценце, робне и услужне марке, софтвер и остала права	0005	415.240	504.144	588.083	
3. Гудвил	0006				
4. Остала нематеријална имовина	0007	15.714	13.324	14.225	
5. Нематеријална имовина у припреми	0008				
6. Аванси за нематеријалну имовину	0009				
II. НЕКРЕТНИНЕ, ПОСТРОЈЕЊА И ОПРЕМА (0011 + 0012 + 0013 + 0014 + 0015 + 0016 + 0017 + 0018)	0010	2.903.104	2.880.952	2.332.497	
1. Земљиште	0011	63.140	63.140	63.140	
2. Грађевински објекти	0012	1.389.314	1.418.960	989.773	
3. Постројења и опрема	0013	984.632	861.310	574.549	
4. Инвестиционе некретнине	0014	109.631	112.752	115.233	
5. Остале некретнине, постројења и опрема	0015				
6. Некретнине, постројења и опрема у припреми	0016	296.609	343.011	363.412	
7. Улагања на туђим некретнинама, постројењима и опреми	0017	209	251		
8. Аванси за некретнине, постројења и опрему	0018	59.569	81.528	226.390	
III. БИОЛОШКА СРЕДСТВА (0020 + 0021 + 0022 + 0023)	0019				
1. Шуме и вишегодишњи засади	0020				
2. Основно стадо	0021				
3. Биолошка средства у припреми	0022				
4. Аванси за биолошка средства	0023				
IV. ДУГОРОЧНИ ФИНАНСИЈСКИ ПЛАСМАНИ (0025+0026+0027+0028+0029+0030+0031+0032+0033)	0024	1.182.710	662.360	880.754	
1. Учешће у капиталу зависних правних лица	0025	488.175	255.461		
2. Учешће у капиталу придружених правних лица и заједничким подухватима	0026				
3. Учешће у капиталу осталих правних лица и друге хартије од вредности расположиве за продају	0027	99.556	63.652	66.296	
4. Дугорочни пласмани матичним и зависним правним лицима	0028				
5. Дугорочни пласмани осталим повезаним правним лицима	0029	594.979	343.167	814.455	
6. Дугорочни пласмани у земљи	0030				
7. Дугорочни пласмани у иностранству	0031				
8. Хартије од вредности које се држе до доспећа	0032				
9. Остали дугорочни финансијски пласмани	0033		80	3	
V. ДУГОРОЧНА ПОТРАЖИВАЊА (0035+0036+0037+0038+0039+0040+0041)	0034				
1. Потраживања од матичног и зависних правних лица	0035				
2. Потраживања од осталих повезаних лица	0036				
3. Потраживања по основу продаје на робни кредит	0037				
4. Потраживања за продају по уговорима о финансијском лизингу	0038				
5. Потраживања по основу јемства	0039				
6. Спорна и сумњива потраживања	0040				
7. Остала дугорочна потраживања	0041				
В. ОДЛОЖЕНА ПОРЕСКА СРЕДСТВА	0042	32.138	27.101	21.623	

Г. ОБРТНА ИМОВИНА (0044+0051+0059+0060+0061+0062+0068+0069+0070)	0043	4.514.827	4.363.981	4.003.590
I. ЗАЛИХЕ (0045+0046+0047+0048+0049+0050)	0044	2.615.866	2.187.904	1.776.779
1. Материјал, резервни делови, алат и ситан инвентар	0045	959.109	779.495	748.712
2. Недовршена производња и недовршене услуге	0046	151.997	107.522	89.207
3. Готови производи	0047	1.245.738	1.085.476	763.817
4. Роба	0048	188.174	198.466	129.815
5. Стална средства намењена продаји	0049			
6. Плаћени аванси за залихе и услуге	0050	70.848	16.945	45.228
II. ПОТРАЖИВАЊА ПО ОСНОВУ ПРОДАЈЕ (0052+0053+0054+0055+0056+0057+0058)	0051	534.750	625.004	604.662
1. Купци у земљи - матична и зависна правна лица	0052	133.929		
2. Купци у иностранству - матична и зависна правна лица	0053			
3. Купци у земљи - остала повезана правна лица	0054	4.725	4.327	3.926
4. Купци у иностранству - остала повезана правна лица	0055			
5. Купци у земљи	0056	64.852	172.980	163.185
6. Купци у иностранству	0057	331.244	447.697	437.551
7. Остала потраживања по основу продаје	0058			
III. ПОТРАЖИВАЊА ИЗ СПЕЦИФИЧНИХ ПОСЛОВА	0059			
IV. ДРУГА ПОТРАЖИВАЊА	0060	5.108	5.510	7.119
V. ФИНАНСИЈСКА СРЕДСТВА КОЈА СЕ ВРЕДНУЈУ ПО ФЕР ВРЕДНОСТИ КРОЗ БИЛАНС УСПЕХА	0061			
VI. КРАТКОРОЧНИ ФИНАНСИЈСКИ ПЛАСМАНИ (0063+0064+0065+0066+0067)	0062	1.231.435	1.421.082	1.526.255
1. Краткорочни кредити и пласмани - матична и зависна правна лица	0063			
2. Краткорочни кредити и пласмани - остала повезана правна лица	0064			
3. Краткорочни кредити и зајмови у земљи	0065	22.141	8.469	10.186
4. Краткорочни кредити и зајмови у иностранству	0066			
5. Остали краткорочни финансијски пласмани	0067	1.209.294	1.412.613	1.516.069
VII. ГОТОВИНСКИ ЕКВИВАЛЕНТИ И ГОТОВИНА	0068	16.793	35.665	20.033
VIII. ПОРЕЗ НА ДОДАТУ ВРЕДНОСТ	0069	70.613	24.857	40.974
IX. АКТИВНА ВРЕМЕНСКА РАЗГРАНИЧЕЊА	0070	40.262	63.959	27.768
Д. УКУПНА АКТИВА = ПОСЛОВНА ИМОВИНА (0001+0002+0042+0043)	0071	9.067.271	8.456.188	7.845.497
Ђ. ВАНБИЛАСНА АКТИВА	0072	743.566	615.535	739.677
ПАСИВА				
A. КАПИТАЛ (0402+0411-0412+0413+0414+0415-0416+0417+0420- 0421) ≥ 0 = (0071-0424-0441-0442)	0401	7.849.444	7.165.788	6.529.071
I. ОСНОВНИ КАПИТАЛ (0403+0404+0405+0406+0407+0408+0409+0410)	0402	1.217.288	1.217.288	1.217.288
1. Акцијски капитал	0403	1.171.240	1.171.240	1.171.240
2. Удели друштва с ограниченом одговорношћу	0404			
3. Улози	0405			
4. Државни капитал	0406			
5. Друштвени капитал	0407			
6. Задружни удели	0408			
7. Емисиона премија	0409			
8. Остали основни капитал	0410	46.048	46.048	46.048
II. УПИСАНИ А НЕУПЛАЋЕНИ КАПИТАЛ	0411			
III. ОТКУПЉЕНЕ СОПСТВЕНЕ АКЦИЈЕ	0412	117.116	117.116	117.116
IV. РЕЗЕРВЕ	0413	677.528	677.528	677.528
V. РЕВАЛОРИЗАЦИОНЕ РЕЗЕРВЕ ПО ОСНОВУ РЕВАЛОРИЗАЦИЈЕ НЕМАТЕРИЈАЛНЕ ИМОВИНЕ, НЕКРЕТНИНА, ПОСТРОЈЕЊА И ОПРЕМЕ	0414			
VI. НЕРЕАЛИЗОВАНИ ДОБИЦИ ПО ОСНОВУ ХАРТИЈА ОД ВРЕДНОСТИ И ДРУГИХ КОМПОНЕНТИ ОСТАЛОГ СВЕОБУХВАТНОГ РЕЗУЛТАТА (потражна салда рачуна групе 33 осим 330)	0415	5.133		
VII. НЕРЕАЛИЗОВАНИ ГУБИЦИ ПО ОСНОВУ ХАРТИЈА ОД ВРЕДНОСТИ И ДРУГИХ КОМПОНЕНТИ ОСТАЛОГ СВЕОБУХВАТНОГ РЕЗУЛТАТА /договна салда рачуна групе 33 осим 330)	0416		30.772	28.127
VIII. НЕРАСПОРЕЂЕНИ ДОБИТАК (0418+0419)	0417	6.066.611	5.418.860	4.779.498
1. Нераспоређени добитак ранијих година	0418	5.261.528	4.622.166	4.018.259

2. Нераспоређени добитак текуће године	0419	805.083	796.694	761.239
IX. УЧЕШЋЕ БЕЗ ПРАВА КОНТРОЛЕ	0420			
X. ГУБИТАК (0422+0423)	0421			
1. Губитак ранијих година	0422			
2. Губитак текуће године	0423			
Б. ДУГОРОЧНА РЕЗЕРВИСАЊА И ОБАВЕЗЕ (0425+0432)	0424	75.998	67.865	137.152
I. ДУГОРОЧНА РЕЗЕРВИСАЊА (0426+0427+0428+0429+0430+0431)	0425	75.998	67.865	137.152
1. Резервисања за трошкове у гарантном року	0426	30.123	22.829	14.042
2. Резервисања за трошкове обнављања природних богатстава	0427			
3. Резервисања за трошкове реструктурирања	0428			
4. Резервисања за накнаде и друге бенефиције запослених	0429	45.875	45.036	123.110
5. Резервисања за трошкове судских спорова	0430			
6. Остала дугорочна резервисања	0431			
II. ДУГОРОЧНЕ ОБАВЕЗЕ	0432			
(0433+0434+0435+0436+0437+0438+0439+0440)				
1. Обавезе које се могу конвертовати у капитал	0433			
2. Обавезе према матичним и зависним правним лицима	0434			
3. Обавезе према осталим повезаним правним лицима	0435			
4. Обавезе по емитованим хартијама од вредности у периоду дужем од годину дана	0436			
5. Дугорочни кредити и зајмови у земљи	0437			
6. Дугорочни кредити и зајмови у иностранству	0438			
7. Обавезе по основу финансијског лизинга	0439			
8. Остале дугорочне обавезе	0440			
В. ОДЛОЖЕНЕ ПОРЕСКЕ ОБАВЕЗЕ	0441			
Г. КРАТКОРОЧНЕ ОБАВЕЗЕ (0443+0450+0451+0459+0460+0461+0462)	0442	1.141.829	1.222.535	1.179.274
I. КРАТКОРОЧНЕ ФИНАНСИЈСКЕ ОБАВЕЗЕ	0443	1.183	635	1.622
(0444+0445+0446+0447+0448+0449)				
1. Краткорочни кредити од матичних и зависних правних лица	0444			
2. Краткорочни кредити од осталих повезаних правних лица	0445			
3. Краткорочни кредити и зајмови у земљи	0446			
4. Краткорочни кредити и зајмови у иностранству	0447			
5. Обавезе по основу сталних средстава и средстава обустављеног пословања намењених продаји	0448			
6. Остале краткорочне финансијске обавезе	0449	1.183	635	1.622
II. ПРИМЉЕНИ АВАНСИ, ДЕПОЗИТИ И КАУЦИЈЕ	0450	73.244	163.602	45.711
III. ОБАВЕЗЕ ИЗ ПОСЛОВАЊА	0451	884.809	891.709	966.244
(0452+0453+0454+0455+0456+0457+0458)				
1. Добављачи - матична и зависна правна лица у земљи	0452	8.952	3.676	32.803
2. Добављачи - матична и зависна правна лица у иностранству	0453			
3. Добављачи - остала повезана правна лица у земљи	0454	145.715	15.136	42.400
4. Добављачи - остала повезана правна лица у иностранству	0455			
5. Добављачи у земљи	0456	503.470	616.137	548.969
6. Добављачи у иностранству	0457	226.672	256.760	342.072
7. Остале обавезе из пословања	0458			
IV. ОСТАЛЕ КРАТКОРОЧНЕ ОБАВЕЗЕ	0459	88.729	95.522	102.717
V. ОБАВЕЗЕ ПО ОСНОВУ ПОРЕЗА НА ДОДАТУ ВРЕДНОСТ	0460			
VI. ОБАВЕЗЕ ЗА ОСТАЛЕ ПОРЕЗЕ, ДОПРИНОСЕ И ДРУГЕ ДАЖБИНЕ	0461	93.562	70.765	62.678
VII. ПАСИВНА ВРЕМЕНСКА РАЗГРАНИЧЕЊА	0462	302	302	302
Д. ГУБИТАК ИЗНАД ВИСИНЕ КАПИТАЛА (0412+0416+0421-0420-0417-0415-0414-0413-0411-0402) ≥ 0 = (0441+0424+0442-0071) ≥ 0	0463			
Ђ. УКУПНА ПАСИВА (0424+0442+0441+0401-0463) ≥ 0	0464	9.067.271	8.456.188	7.845.497
Е. ВАНБИЛАНСНА ПАСИВА	0465	743.566	615.535	739.677

1.2. BILANS USPEHA

БИЛАНС УСПЕХА Од 01.01.2017. до 31.12.2017.

Позиција	АОП	у хиљадама динара	
		Текућа година	Претходна година
1	2	3	4
ПРИХОДИ ИЗ РЕДОВНОГ ПОСЛОВАЊА			
А. ПОСЛОВНИ ПРИХОДИ (1002+1009+1016+1017)	1001	6.315.955	5.775.727
I. ПРИХОДИ ОД ПРОДАЈЕ РОБЕ (1003+1004+1005+1006+1007+1008)	1002	52.350	53.994
1. Приходи од продаје робе матичним и зависним правним лицима на домаћем тржишту	1003		
2. Приходи од продаје робе матичним и зависним правним лицима на иностраном тржишту	1004		
3. Приходи од продаје робе осталим повезаним правним лицима на домаћем тржишту	1005		
4. Приходи од продаје робе осталим повезаним правним лицима на иностраном тржишту	1006		
5. Приходи од продаје робе на домаћем тржишту	1007	39.935	39.084
6. Приходи од продаје робе на иностраном тржишту	1008	12.415	14.910
II. ПРИХОДИ ОД ПРОДАЈЕ ПРОИЗВОДА И УСЛУГА (1010+1011+1012+1013+1014+1015)	1009	6.252.961	5.711.963
1. Приходи од продаје производа и услуга матичним и зависним правним лицима на домаћем тржишту	1010	4.093	
2. Приходи од продаје производа и услуга матичним и зависним правним лицима на иностраном тржишту	1011		
3. Приходи од продаје производа и услуга осталим повезаним правним лицима на домаћем тржишту	1012		771
4. Приходи од продаје производа и услуга осталим повезаним правним лицима на иностраном тржишту	1013		
5. Приходи од продаје производа и услуга на домаћем тржишту	1014	2.656.993	2.544.864
6. Приходи од продаје готових производа и услуга на иностраном тржишту	1015	3.591.875	3.166.328
III. ПРИХОДИ ОД ПРЕМИЈА, СУБВЕНЦИЈА, ДОТАЦИЈА, ДОНАЦИЈА И СЛ.	1016		
IV. ДРУГИ ПОСЛОВНИ ПРИХОДИ	1017	10.644	9.770
РАСХОДИ ИЗ РЕДОВНОГ ПОСЛОВАЊА			
Б. ПОСЛОВНИ РАСХОДИ (1019-1020-1021+1022+1023+1024+1025+1026+1027+1028+1029) ≥ 0	1018	5.638.695	5.213.858
I. НАБАВНА ВРЕДНОСТ ПРОДАТЕ РОБЕ	1019	41.101	44.805
II. ПРИХОДИ ОД АКТИВИРАЊА УЧИНАКА И РОБЕ	1020	26.769	34.674
III. ПОВЕЋАЊЕ ВРЕДНОСТИ ЗАЛИХА НЕДОВРШЕНИХ И ГОТОВИХ ПРОИЗВОДА И НЕДОВРШЕНИХ УСЛУГА	1021	202.963	339.973
IV. СМАЊЕЊЕ ВРЕДНОСТИ ЗАЛИХА НЕДОВРШЕНИХ И ГОТОВИХ ПРОИЗВОДА И НЕДОВРШЕНИХ УСЛУГА	1022		
V. ТРОШКОВИ МАТЕРИЈАЛА	1023	3.816.759	3.575.993
VI. ТРОШКОВИ ГОРИВА И ЕНЕРГИЈЕ	1024	131.255	134.030
VII. ТРОШКОВИ ЗАРАДА, НАКНАДА ЗАРАДА И ОСТАЛИ ЛИЧНИ РАСХОДИ	1025	920.678	965.309
VIII. ТРОШКОВИ ПРОИЗВОДНИХ УСЛУГА	1026	415.149	349.811
IX. ТРОШКОВИ АМОРТИЗАЦИЈЕ	1027	328.834	292.424
X. ТРОШКОВИ ДУГОРОЧНИХ РЕЗЕРВИСАЊА	1028	37.622	47.827
XI. НЕМАТЕРИЈАЛНИ ТРОШКОВИ	1029	177.029	178.306
В. ПОСЛОВНИ ДОБИТАК (1001-1018) ≥ 0	1030	677.260	561.869
Г. ПОСЛОВНИ ГУБИТАК (1018-1001) ≥ 0	1031		
Д. ФИНАНСИЈСКИ ПРИХОДИ (1033+1038+1039)	1032	80.148	81.551
I. ФИНАНСИЈСКИ ПРИХОДИ ОД ПОВЕЗАНИХ ЛИЦА И ОСТАЛИ ФИНАНСИЈСКИ ПРИХОДИ (1034+1035+1036+1037)	1033	8.042	6.866
1. Финансијски приходи од матичних и зависних правних лица	1034	4.452	

2. Финансијски приходи од осталих повезаних правних лица	1035	3.410	4.592
3. Приходи од учешћа у добитку придружених правних лица и заједничких подухвата	1036		
4. Остали финансијски приходи	1037	180	2.274
II. ПРИХОДИ ОД КАМАТА (ОД ТРЕЋИХ ЛИЦА)	1038	32.017	24.669
III. ПОЗИТИВНЕ КУРСНЕ РАЗЛИКЕ И ПОЗИТИВНИ ЕФЕКТИ ВАЛУТНЕ КЛАУЗУЛЕ (ПРЕМА ТРЕЋИМ ЛИЦИМА)	1039	40.089	50.016
Ђ. ФИНАНСИЈСКИ РАСХОДИ (1041+1046+1047)	1040	111.371	16.582
I. ФИНАНСИЈСКИ РАСХОДИ ИЗ ОДНОСА СА ПОВЕЗАНИМ ПРАВНИМ ЛИЦИМА И ОСТАЛИ ФИНАНСИЈСКИ РАСХОДИ (1042+1043+1044+1045)	1041	20.715	170
1. Финансијски расходи из односа са матичним и зависним правним лицима	1042		
2. Финансијски расходи из односа са осталим повезаним правним лицима	1043	20.712	142
3. Расходи од учешћа у губитку придружених правних лица и заједничких подухвата	1044		
4. Остали финансијски расходи	1045	3	28
II. РАСХОДИ КАМАТА (ПРЕМА ТРЕЋИМ ЛИЦИМА)	1046	108	223
III. НЕГАТИВНЕ КУРСНЕ РАЗЛИКЕ И НЕГАТИВНИ ЕФЕКТИ ВАЛУТНЕ КЛАУЗУЛЕ (ПРЕМА ТРЕЋИМ ЛИЦИМА)	1047	90.548	16.189
Е. ДОБИТАК ИЗ ФИНАНСИРАЊА (1032-1040)	1048		64.969
Ж. ГУБИТАК ИЗ ФИНАНСИРАЊА (1040-1032)	1049	31.223	
З. ПРИХОДИ ОД УСКЛАЂИВАЊА ВРЕДНОСТИ ОСТАЛЕ ИМОВИНЕ КОЈА СЕ ИСКАЗУЈЕ ПО ФЕР ВРЕДНОСТИ КРОЗ БИЛАНС УСПЕХА	1050	2.594	107.701
И. РАСХОДИ ОД УСКЛАЂИВАЊА ВРЕДНОСТИ ОСТАЛЕ ИМОВИНЕ КОЈА СЕ ИСКАЗУЈЕ ПО ФЕР ВРЕДНОСТИ КРОЗ БИЛАНС УСПЕХА	1051		
Ј. ОСТАЛИ ПРИХОДИ	1052	223.723	135.915
К. ОСТАЛИ РАСХОДИ	1053	72.307	79.238
Л. ДОБИТАК ИЗ РЕДОВНОГ ПОСЛОВАЊА ПРЕ ОПОРЕЗИВАЊА (1030-1031+1048-1049+1050-1051+1052-1053)	1054	800.047	791.216
Љ. ГУБИТАК ИЗ РЕДОВНОГ ПОСЛОВАЊА ПРЕ ОПОРЕЗИВАЊА (1031-1030+1049-1048+1051-1050+1053-1052)	1055		
М. НЕТО ДОБИТАК ПОСЛОВАЊА КОЈЕ СЕ ОБУСТАВЉА, ЕФЕКТИ ПРОМЕНЕ РАЧУНОВОДСТВЕНЕ ПОЛИТИКЕ И ИСПРАВКА ГРЕШАКА ИЗ РАНИЈИХ ПЕРИОДА	1056		
Н. НЕТО ГУБИТАК ПОСЛОВАЊА КОЈЕ СЕ ОБУСТАВЉА, РАСХОДИ ПРОМЕНЕ РАЧУНОВОДСТВЕНЕ ПОЛИТИКЕ И ИСПРАВКА ГРЕШАКА ИЗ РАНИЈИХ ПЕРИОДА	1057		
Њ. ДОБИТАК ПРЕ ОПОРЕЗИВАЊА (1054-1055+1056-1057)	1058	800.047	791.216
О. ГУБИТАК ПРЕ ОПОРЕЗИВАЊА (1055-1054+1057-1056)	1059		
П. ПОРЕЗ НА ДОБИТАК			
I. ПОРЕСКИ РАСХОД ПЕРИОДА	1060		
II. ОДЛОЖЕНИ ПОРЕСКИ РАСХОДИ ПЕРИОДА	1061		
III. ОДЛОЖЕНИ ПОРЕСКИ ПРИХОДИ ПЕРИОДА	1062	5.036	5.478
Р. ИСПЛАЋЕНА ЛИЧНА ПРИМАЊА ПОСЛОДАВЦА	1063		
С. НЕТО ДОБИТАК (1058-1059-1060-1061+1062)	1064	805.083	796.694
Т. НЕТО ГУБИТАК (1059-1058+1060+1061-1062)	1065		
I. НЕТО ДОБИТАК КОЈИ ПРИПАДА МАЊИНСКИМ УЛАГАЧИМА	1066		
II. НЕТО ДОБИТАК КОЈИ ПРИПАДА ВЕЋИНСКОМ ВЛАСНИКУ	1067		
III. НЕТО ГУБИТАК КОЈИ ПРИПАДА МАЊИНСКИМ УЛАГАЧИМА	1068		
IV. НЕТО ГУБИТАК КОЈИ ПРИПАДА ВЕЋИНСКОМ ВЛАСНИКУ	1069		
V. ЗАРАДА ПО АКЦИЈИ			
1. Основна зарада по акцији	1070		
2. Умањена (разводњена) зарада по акцији	1071	5	5

1.3. IZVEŠTAJ O TOKOVIMA GOTOVINE

IZVEŠTAJ O TOKOVIMA GOTOVINE Од 01.01.2017. до 31.12.2017.			
Позиција	АОП	у хиљадама динара	
		Текућа година	Претходна година
1	2	3	4
A. ТОКОВИ ГОТОВИНЕ ИЗ ПОСЛОВНИХ АКТИВНОСТИ			
I. Приливи готовине из пословних активности (1 до 3)	3001	8.135.817	8.402.414
1. Продаја и примљени аванси	3002	7.763.998	7.880.720
2. Примљене камате из пословних активности	3003	10.357	24.669
3. Остали приливи из редовног пословања	3004	361.462	497.025
II. Одливи готовине из пословних активности (1 до 5)	3005	7.401.096	7.694.471
1. Исплате добављачима и дати аванси	3006	6.300.578	6.508.110
2. Зараде, накнаде зарада и остали лични расходи	3007	1.059.639	1.108.483
3. Плаћене камате	3008	6.830	7.732
4. Порез на добитак	3009		
5. Одливи по основу осталих јавних прихода	3010	34.049	70.146
III. Нето прилив готовине из пословних активности (I-II)	3011	734.721	707.943
IV. Нето одлив готовине из пословних активности (II-I)	3012		
I. Приливи готовине из активности инвестирања (1 до 5)	3013	49.749	614.191
1. Продаја акција и удела (нето приливи)	3014		
2. Продаја нематеријалне имовине, некретнина, постројења, опреме и биолошких средстава	3015	49.749	
3. Остали финансијски пласмани (нето приливи)	3016		614.191
4. Примљене камате из активности инвестирања	3017		
5. Примљене дивиденде	3018		
II. Одливи готовине из активности инвестирања (1 до 3)	3019	634.383	1.151.841
1. Куповина акција и удела (нето одливи)	3020	232.714	51.500
2. Куповина нематеријалне имовине, некретнина, постројења, опреме и биолошких средстава	3021	330.697	1.100.341
3. Остали финансијски пласмани (нето одливи)	3022	70.972	
III. Нето прилив готовине из активности инвестирања (I-II)	3023		
IV. Нето одлив готовине из активности инвестирања (II-I)	3024	584.634	537.650
I. Приливи готовине из активности финансирања (1 до 5)	3025		
1. Увећање основног капитала	3026		
2. Дугорочни кредити (нето приливи)	3027		
3. Краткорочни кредити (нето приливи)	3028		
4. Остале дугорочне обавезе	3029		
5. Остале краткорочне обавезе	3030		
II. Одливи готовине из активности финансирања (1 до 6)	3031	161.380	158.319
1. Откуп сопствених акција и удела	3032		
2. Дугорочни кредити (одливи)	3033		
3. Краткорочни кредити (одливи)	3034		
4. Остале обавезе (одливи)	3035	3.891	987
5. Финансијски лизинг	3036		
6. Исплаћене дивиденде	3037	157.489	157.332
III Нето прилив готовине из активности финансирања (I-II)	3038		
IV Нето одлив готовине из активности финансирања (II-I)	3039	161.380	158.319
Г. СВЕГА ПРИЛИВ ГОТОВИНЕ (3001+3013+3025)	3040	8.185.566	9.016.605
Д. СВЕГА ОДЛИВ ГОТОВИНЕ (3005+3019+3031)	3041	8.196.859	9.004.631
Ђ. НЕТО ПРИЛИВ ГОТОВИНЕ (3040-3041)	3042		11.974
Е. НЕТО ОДЛИВ ГОТОВИНЕ (3041-3040)	3043	11.293	
Ж. ГОТОВИНА НА ПОЧЕТКУ ОБРАЧУНСКОГ ПЕРИОДА	3044	35.665	20.033
З. ПОЗИТИВНЕ КУРСНЕ РАЗЛИКЕ ПО ОСНОВУ ПРЕРАЧУНА ГОТОВИНЕ	3045		3.658
И. НЕГАТИВНЕ КУРСНЕ РАЗЛИКЕ ПО ОСНОВУ ПРЕРАЧУНА ГОТОВИНЕ	3046	7.579	
Ј. ГОТОВИНА НА КРАЈУ ОБРАЧУНСКОГ ПЕРИОДА (3042-3043+3044+3045-3046)	3047	16.793	35.665

1.4. IZVEŠTAJ O OSTALOM REZULTATU

IZVEŠTAJ O OSTALOM REZULTATU

Од 01.01.2017. до 31.12.2017.

Позиција	АОП	у хиљадама динара	
		Текућа година	Претходна година
1	2	3	4
А. НЕТО РЕЗУЛТАТ ИЗ ПОСЛОВАЊА			
I. НЕТО ДОБИТАК (АОП 1064)	2001	805.083	796.694
II. НЕТО ГУБИТАК (АОП 1065)	2002		
Б. ОСТАЛИ СВЕОБУХВАТНИ ДОБИТАК ИЛИ ГУБИТАК			
а) Ставке које неће бити рекласификоване у Билансу успеха у будућим периодима			
1. Промене ревалоризације нематеријалне имовине, некретнина, постројења и опреме			
а) повећање ревалоризационих резерви	2003		
б) смањење ревалоризационих резерви	2004		
2. Актуарски добици или губици по основу планова дефинисаних примања			
а) добици	2005		
б) губици	2006		
3. Добици или губици по основу улагања у власничке инструменте капитала			
а) добици	2007		
б) губици	2008		
4. Добици или губици по основу удела у осталом свеобухватном добитку или губитку придружених друштава			
а) добици	2009		
б) губици	2010		
б) Ставке које накнадно могу бити рекласификоване у Билансу успеха у будућим периодима			
1. Добици или губици по основу прерачуна финансијских извештаја иностраног пословања			
а) добици	2011		
б) губици	2012		
2. Добици или губици од инструмената заштите нето улагања у инострано пословање			
а) добици	2013		
б) губици	2014		
3. Добици или губици по основу инструмената заштите ризика (хеџинга) новчаног тока			
а) добици	2015		
б) губици	2016		
4. Добици или губици по основу хартија од вредности расположивих за продају			
а) добици	2017	35.917	7
б) губици	2018	12	2.652
I. ОСТАЛИ БРУТО СВЕОБУХВАТНИ ДОБИТАК (2003+2005+2007+2009+2011+2013+2015+2017)- (2004+2006+2008+2010+2012+2014+2016+2018) ≥ 0	2019	35.905	
II. ОСТАЛИ БРУТО СВЕОБУХВАТНИ ГУБИТАК (2004+2006+2008+2010+2012+2014+2016+2018)- (2003+2005+2007+2009+2011+2013+2015+2017) ≥ 0	2020		2.645
III. ПОРЕЗ НА ОСТАЛИ СВЕОБУХВАТНИ ДОБИТАК ИЛИ ГУБИТАК ПЕРИОДА	2021		
IV. НЕТО ОСТАЛИ СВЕОБУХВАТНИ ДОБИТАК (2019-2020-2021) ≥ 0	2022	35.905	
V. НЕТО ОСТАЛИ СВЕОБУХВАТНИ ГУБИТАК (2020-2019+2021) ≥ 0	2023		2.645
В. УКУПАН НЕТО СВЕОБУХВАТНИ РЕЗУЛТАТ ПЕРИОДА			
I. УКУПАН НЕТО СВЕОБУХВАТНИ ДОБИТАК (2001-2002+2022-2023) ≥ 0	2024	840.988	794.049
II. УКУПАН НЕТО СВЕОБУХВАТНИ ГУБИТАК (2002-2001+2023-2022) ≥ 0	2025		
Г. УКУПАН НЕТО СВЕОБУХВАТНИ ДОБИТАК ИЛИ ГУБИТАК (2027+2028)=АОП2024 ≥ 0 или АОП2025 > 0	2026		
1. Приписан већинским власницима капитала	2027		
2. Приписан власницима који немају контролу	2028		

1.5. IZVEŠTAJ O PROMENAMA NA KAPITALU

од 01.01.2017. до 31.12.2017.

у хиљадама динара

ОПИС	Компоненте капитала																																			
	АОП	30	АОП	31	АОП	32	АОП	35	АОП	047 и 237	АОП	34	АОП	330	АОП	331	АОП	332	АОП	333	АОП	334 и 335	АОП	336	АОП	337	АОП	Укупан капитал [Σ(ред. 1а кол. 2 до кол. 1а) - Σ(ред. 1а кол. 2 до кол. 14)] ≥ 0	АОП	Упитак изнад капитала [Σ(ред. 1а кол. 2 до кол. 14)]						
1		2		3		4		5		6		7		8		9		10		11		12		13		14		15		16						
Почетно стање на дан 01.01.																																				
а) дуговни салдо рачуна	4001		4019		4037		4055		4073	117.116	4091		4109		4127		4145		4163		4181		4199		4217	28.127			4235	6.529.071	4244					
б) потражни салдо рачуна	4002	1.217.288	4020		4038	677.528	4056		4074		4092	4.779.498	4110		4128		4146		4164		4182		4200		4218											
Исправка материјално значајних грешака и промена																																				
а) исправке на дуговној страни рачуна	4003		4021		4039		4057		4075		4093		4111		4129		4147		4165		4183		4201		4219				4236			4245				
б) исправке на потражној страни рачуна	4004		4022		4040		4058		4076		4094		4112		4130		4148		4166		4184		4202		4220											
Кориговано почетно стање на дан 01.01.																																				
а) кориговани дуговни салдо рачуна $(1а+2а-2б) \geq 0$	4005		4023		4041		4059		4077	117.116	4095		4113		4131		4149		4167		4185		4203		4221	28.127			4237	6.529.071	4246					
б) кориговани потражни салдо рачуна $(1б-2а+2б) \geq 0$	4006	1.217.288	4024		4042	677.528	4060		4078		4096	4.779.498	4114		4132		4150		4168		4186		4204		4222											
Промене у претходној години																																				
а) промет на дуговној страни рачуна	4007		4025		4043		4061		4079		4097	157.332	4115		4133		4151		4169		4187		4205		4223	2.652			4238	636.717	4247					
б) промет на потражној страни рачуна	4008		4026		4044		4062		4080		4098	796.694	4116		4134		4152		4170		4188		4206		4224	7										
Стање на крају претходне године 31.12.																																				
а) дуговни салдо рачуна $(3а+4а-4б) \geq 0$	4009		4027		4045		4063		4081	117.116	4099		4117		4135		4153		4171		4189		4207		4225	30.772			4239	7.165.788	4248					
б) потражни салдо рачуна $(3б-4а+4б) \geq 0$	4010	1.217.288	4028		4046	677.528	4064		4082		4100	5.418.860	4118		4136		4154		4172		4190		4208		4226											
Исправка материјално значајних грешака и промена																																				
а) исправке на дуговној страни рачуна	4011		4029		4047		4065		4083		4101		4119		4137		4155		4173		4191		4209		4227				4240				4249			
б) исправке на потражној страни рачуна	4012		4030		4048		4066		4084		4102		4120		4138		4156		4174		4192		4210		4228											
Кориговано почетно стање текуће године на дан 01.01.																																				
а) кориговани дуговни салдо рачуна $(5а+6а-6б) \geq 0$	4013		4031		4049		4067		4085	117.116	4103		4121		4139		4157		4175		4193		4211		4229	30.772			4241	7.165.788	4250					
б) кориговани потражни салдо рачуна $(5б-6а+6б) \geq 0$	4014	1.217.288	4032		4050	677.528	4068		4086		4104	5.418.860	4122		4140		4158		4176		4194		4212		4230											
Промене у текућој години																																				
а) промет на дуговној страни рачуна	4015		4033		4051		4069		4087		4105	157.332	4123		4141		4159		4177		4195		4213		4231	12			4242	683.656	4251					
б) промет на потражној страни рачуна	4016		4034		4052		4070		4088		4106	805.083	4124		4142		4160		4178		4196		4214		4232	35.917										
Стање на последњи дан квартала текуће године																																				
а) дуговни салдо рачуна $(7а+8а-8б) \geq 0$	4017		4035		4053		4071		4089	117.116	4107		4125		4143		4161		4179		4197		4215		4233	5.133			4243	7.849.444	4252					
б) потражни салдо рачуна $(7б-8а+8б) \geq 0$	4018	1.217.288	4036		4054	677.528	4072		4090		4108	6.066.611	4126		4144		4162		4180		4198		4216		4234											

NAPOMENE UZ FINANSIJSKE IZVEŠTAJE



1. OSNIVANJE I DELATNOST

Metalna industrija "ALFA-PLAM" Vranje je akcionarsko društvo (u daljem tekstu: "Društvo"). Društvo je registrovano kod Agencije za privredne registre, Registar privrednih društava, rešenjem br. BD 14264/2005 od 11. jula 2005. godine.

Istorijat Društva:

1948. godine - U Vranju je osnovano Gradsko zanatsko-uslužno preduzeće "Metalac", koje je u svom sastavu imalo bravarsku, kovačku, elektroinstalatersku, potkivačku, kolarsku i limarsku radionicu. Preduzeće je izrađivalo plehane lončiče, kante za vodu, korita i peći "bubnjare", kao i proizvode po porudžbini.

1950. godine - "Metalac" ima 58 zaposlenih.

1959. godine - Preduzeće "Metalac" pustilo je u rad pogon galvanizacije. Pogon zapošljava 4 nova radnika, koji kofe od crnog lima stavljaju u hemikalije, a zatim u cink koji se u velikom kotlu zagreva pomoću nafte.

1960. godine - Preduzeće "Metalac" planira izradu i cinkovanje 100.000 kofa.

1962. godine - U industrijskoj četvrti Vranja gradi se fabrika limene ambalaže, koja tokom izgradnje menja proizvodni program u proizvodnju raznih tehničkih uređaja za široku upotrebu. Naziv fabrike je Industrija tehničkih uređaja "Alfa-Vranje", a zapošljava 87 radnika.

1964. godine - "Alfa-Vranje" osvaja proizvodnju sobne peći na naftu "Feniks 140", a planira i proizvodnju drugih uređaja za domaćinstvo (sušara za veš na električnu energiju, mašina za pranje rublja, bravarije i nameštaja). Fabrika zapošljava 300 radnika. Na Beogradskom sajmu tehnike izlaže i "Feniks 15.000" – peć na naftu za etažno grejanje.

1965. godine - "Metalac", posle 16 godina rada u neuslovnim prostorijama, dobija odgovarajući prostor u industrijskoj zoni Vranja, pored "Alfe". Preduzeće se specijalizovalo za izvođenje svih zanatskih i metalno-montažnih radova u građevinarstvu.

1967. godine - Uspostavljena je poslovno-tehnička saradnja između "Alfe" i francuskog fabrikanta Anrija Poteza, koja je rezultirala proizvodnjom peći na naftu "Alfa Potez" u "Alfi", a po Potezovoj licenci.

1968. godine - U "Alfi" puštena u rad nova farbara.

1969. godine - Ostvarena rekordna godišnja proizvodnja (u oktobru proizvedena 100.000-ta peć "Alfa-Potez" u toj godini). Ugovoren izvoz 10.000 peći na naftu "Alfa-Potez" u Mađarsku. Tako veliku količinu peći do tada nijedan proizvođač grejnih tela u Jugoslaviji nije odjednom izvezao. Fabrika zapošljava 520 radnika.

1971. godine - Fabrika "Alfa-Vranje" je nabavila kran za terete do 8 tona za istovar limova. Do tada su taj posao obavljali radnici. Sa specijalizovanom firmom za proizvodnju peći na plin, čvrsta i tečna goriva "Efel" iz Belgije zaključen ugovor o kooperaciji kojim se predviđa izvoz 30.000 kamina – peći na naftu u Belgiju.

Razvijena je kooperacija između "Metalca" koji ima 200 zaposlenih i proizvodi štednjake (šporete) na čvrsta i tečna goriva i "Alfe" koja sa 760 zaposlenih proizvodi supermoderne peći na naftu. Ove dve firme, deli samo žičana ograda.

1973. godine - "Alfa" osvaja proizvodnju štednjaka na čvrsto gorivo i planira u prvoj seriji proizvodnju 6.000 štednjaka. Pored štednjaka, osvojena je i proizvodnja feder-madraca za potrebe Fabrike nameštaja "Simpa" i proizvodnja sudopera.

1975. godine - Konstatovano je da "Alfa" posluje sa gubitkom, a da gubici potiču ne samo iz prethodne, nego i iz ranijih godina. Loše poslovanje prouzrokovano je svetskom energetsom krizom i porastom cena sirovina, uz istovremenu nemogućnost "Alfe" da se programski preorijentiše. Uprkos padu prodaje, počev od 1971. godine, proizvedene su ogromne količine proizvoda koje stoje na zalihama.

Sanacionim programom, predviđa se upućivanje dela radnika na neplaćeno odsustvo, radi se nova sistematizacija za 400 zaposlenih (200 manje nego što tada ima zaposlenih), kao i isplata minimalnih zarada do izlaska iz krize.

1977. godine - Posle niza godina nepovoljnog poslovanja, "Alfa" je završila godinu bez gubitaka.

1978. godine - "Alfa" osvaja proizvodnju peći na gas.

1980. godine - Udružuju se Industrija tehničke opreme "Alfa" i OOUR za proizvodnju robe široke potrošnje "Metalplam" (iz sastava "Metalca"), u Radnu organizaciju Metalska industrija Vranje "MIV" Vranje. Nova radna organizacija ima 873 zaposlena. Proizvedeno 230.000 grejnih tela.

1981. godine - Metalna industrija Vranje ulazi u sastav SOUR "Gorenje" iz Velenja (Slovenija).

1984. godine - Ugovoren je izvoz 100.000 peći na tečno gorivo za Alžir.

1989. godine - Proizvedeno je više od 243.000 grejnih tela, i to: 102.782 štednjaka na čvrsto gorivo, 68.630 peći na lož ulje, 44.766 plinskih peći i 27.062 peći na čvrsto gorivo.

1990. godine - Promenjen je naziv firme u "Alfa-Plam".

1994. godine - Polovina proizvodnje se plasira u izvoz (Slovenija, Makedonija, Bugarska i Albanija).

1997. godine - Izvršen je generalni remont emajlirnice i instalirana najsavremenija oprema za pečenje emajla (proizvođač nemačka firma WGT). Investicija u vrednosti od DEM 500.000 realizovana je iz sopstvenih sredstava.

1998. godine - Započela je proizvodnja štednjaka na struju sa keramičkom pločom, uveden sistem kvaliteta ISO 9001 i započeo proces vlasničke transformacije društvenog kapitala. Firma ima 1.100 zaposlenih.

2000. godine - U prvom krugu vlasničke transformacije, 1.544 radnika, bivših radnika i penzionera ove firme, postali su vlasnici oko 70% akcija "Alfa-Plama" i stekli pravo prvenstva u kupovini preostalih 30% kapitala. Firma je registrovana kao akcionarsko društvo.

2001. godine - Puštena je u rad kompjuterska visokoproduktivna linija za lakiranje metalnih delova. Investicija je vredna DEM 800.000. Po završnom računu za 2000. godinu isplaćena je prva dividenda.

2002. godine - Ogroman tehnološki iskorak: u Emajlirnici I zamenjena je celokupna oprema, uvedena nova tehnologija emajliranja postupkom 2 nanosa – 1 pečenje i ceo postupak automatizovan (prvi put u Srbiji).

Akcije "Alfa-Plama" se kotiraju na Beogradskoj berzi.

2003. godine - Ukupan obim proizvodnje: 164.000 grejnih tela. Započela je serijska proizvodnja novog štednjaka za etažno grejanje na čvrsto gorivo "Alfa Term 20". U Vranju je otvoren prvi izložbeno-prodajni salon u kome je izložen celokupan proizvodni program ovog proizvođača.

2005. godine - Zamenjena je oprema u emajlirnici II. Investicija u vrednosti od EUR 1.500.000 realizovana je iz sopstvenih sredstava.

2006. godine - Nabavljena laserska mašina za probijanje i štancovanje lima, izrađeni alati za nove štednjake i peći i završena II faza građevinskih radova u pogonu 1. Investicije iz sopstvenih sredstava u vrednosti od oko EUR 1.500.000.

2007. godine - Vrednost 1 (jedne) akcije Društva na Berzi dostigla je do tada najveći iznos od EUR 527,77 (prema srednjem kursu) . Osvojena je proizvodnja peći na pelet po italijanskoj tehnologiji za poznatog inostranog kupca. Društvo ima 960 zaposlenih.

2008. godine - Uvedena nova tehnologija sa kompletnom opremom za mokro farbanje u Pogonu 2, nova linija za krojenje lima i nabavljena i montirana presa. Ukupna investicija iz sopstvenih izvora iznosi oko EUR 1.200.000. Izrađen je Projekat upravljanja marketingom u funkciji daljeg unapređenja tržišne pozicije firme. Usvojen je novi logo firme i slogan: "Alfa-Plam" – Sigurnost i toplina!

2009. godine - Nabavljena je robotska mašina za zavarivanje, linija za uzdužno i poprečno sečenje lima, 2 mašine za savijanje lima, hidraulična presa i druga oprema u vrednosti od oko EUR 500.000. Društvo ima 880 zaposlenih.

2010. godine - Nabavljen je laser za sečenje i probijanje lima. Započela je serijska proizvodnja štednjaka na čvrsto gorivo za etažno grejanje "Alfa Term 27". Društvo kupuje u Vranju, u neposrednoj blizini svog sedišta, 12.500 m² izgrađenog proizvodno-skladišnog prostora i oko 13.000 m² zemljišta.

Akcionarima isplaćena dividenda za prethodnu godinu, što je deseta uzastopna godišnja dividenda.

2011. godine - Nabavka ekscentar prese, nabavka linije za elektrostatičko nanošenje emajla, opreme za prečišćavanje otpadnih voda i analizatora gasa.

2012. godine - Rekonstrukcija upravne zgrade, nabavljena je nova mašina za brušenje čeličnih ploča, nabavka postrojenja za nanošenje emajla, izrada temelja za kolsku vagu i nabavka kolske vage, promena rukovodećeg organa, reorganizacija svih službi, nova služba marketinga, primanje novih radnika, sticanje sopstvenih akcija.

2013. godine - Kupovina poslovnog prostora (Bor, Surdulica, Niš, Subotica, Zemun), renoviranje restorana društvene ishrane sa kupovinom nove opreme, nabavka mehaničke prese, radijalne bušilice, izgradnja nove proizvodne hale.

2014. godine - Kupovina poslovnog prostora (Šabac, Subotica), izgradnja hale za zavarivanje kotlova, laserski centar za rezanje Trumpf, presa Amada, oprema za emajliranje, elektroviljuškari, nova računarska oprema.

2015. godina - Kupovina montažne trake sa transporterom, oprema za zavarivanje kotlova, nova presa Amada, kupovina prava industrijske tehnologije i robne marke, početak izgradnje hale montaže proizvoda na pelet, nabavka savremenih viljuškara.

2016. godine - Nova lakirnica-linija za farbanje i lakiranje u vrednosti od preko milion EUR, kabine za ručno i automatsko nanošenje boja, obradni centar Teximp, aparati za zavarivanje, mašina za bradavičasto zavarivanje, 2 teretna vozila, mašina za testiranje peći i kotlova, mašine i laseri za sečenje limova Salvagnini, mašina za rolovanje, mašina za brušenje.

2017. godine - Laser za sečenje lima, mašina za sečenje i prosecanje lima, uređaj za elektrostatičko nanošenje emajla, elektro-vučno vozilo, brusilica za ravno brušenje, aparati za zavarivanje, elektro-viljuškari, mašina za savijanje ramova, mašina za rezanje, bušenje i frezenkovanje aluminijumskih lagsni, mašina za testiranje elektronike peći.

Osnovna delatnost Društva je proizvodnja grejnih tela na čvrsto, tečno i gasovito gorivo, štednjaka na struju, kao i kombinaciju čvrsto gorivo-struja i struja-gas.

Proizvodi Društva prevashodno su namenjeni domaćinstvima.

Po obimu proizvodnje, plasmanu i kvalitetu, Društvo je vodeći proizvođač grejnih tela u Srbiji i Jugoistočnoj Evropi, a svrstava se i u red 5 najvećih u Evropi.

Danas, proizvodnju realizuje u 5 tehničko-tehnoloških celina, prema grupama proizvoda, a to su:

- štednjaci i peći na čvrsta goriva;
- kamini i peći na čvrsta goriva;
- peći na gas;
- štednjaci, peći i kamini za etažno grejanje; i
- štednjaci i rešoi.

Ukupna godišnja produkcija iznosi preko 150.000 jedinica. Asortiman proizvodnje permanentno se proširuje u skladu sa potrebama tržišta, a u cilju povećanja kvaliteta izrade proizvoda uvode se nove tehnologije. Svi proizvodi Društva poseduju odgovarajuće domaće i inostrane ateste, čime u celini ispunjavaju stroge zahteve za plasman na tržište EU.

Društvo svoje proizvode plasira na domaćem tržištu (oko 40%) i na tržištima Evrope (oko 60%). Osnovna izvozna tržišta su bivše jugoslovenske republike (BiH, Makedonija, Crna Gora, Slovenija i Hrvatska), zatim Nemačka, Italija, Austrija i Poljska.

Rukovodeći organ u Društvu je Odbor direktora koji ima ukupno 5 članova.

Članovi Odbora direktora na dan 31. decembra 2017. godine su:

Avram Milenković	predsednik Odbora direktora
Goran Kostić	član Odbora direktora
Branislav Popović	član Odbora direktora
Miroljub Aleksić	član Odbora direktora
Miroljub Hadžić	član Odbora direktora

Društvo je saglasno kriterijumima iz Zakona o računovodstvu razvrstano u velika pravna lica.

Sedište Društva je u Vranju, ul. Radnička br. 1.

Poreski identifikacioni broj Društva je 100402750.

Matični broj Društva je 7137923.

Prosečan broj zaposlenih u 2017. godini bio je 646 (2016. godina: 670 zaposlenih).

2. OSNOVE ZA SASTAVLJANJE I PRIKAZIVANJE FINANSIJSKIH IZVEŠTAJA

2.1. Osnove za sastavljanje i prikazivanje finansijskih izveštaja

Priloženi finansijski izveštaji Društva za 2017. godinu sastavljeni su u skladu sa Zakonom o računovodstvu ("Službeni glasnik RS", br. 62/2013 – u daljem tekstu: "Zakon").

U skladu sa Zakonom, za priznavanje, vrednovanje, prezentaciju i obelodanjivanje pozicija u finansijskim izveštajima, velika pravna lica, pravna lica koja imaju obavezu sastavljanja konsolidovanih finansijskih izveštaja (matična pravna lica), javna društva, odnosno društva koja se pripremaju da postanu javna, nezavisno od veličine, primenjuju Međunarodne standarde finansijskog izveštavanja (MSFI).

MSFI, u smislu Zakona, su: Okvir za pripremanje i prikazivanje finansijskih izveštaja, Međunarodni računovodstveni standardi - MRS, Međunarodni standardi finansijskog izveštavanja - MSFI i sa njima povezana tumačenja, izdata od Komiteta za tumačenje računovodstvenih standarda, naknadne izmene tih standarda i sa njima povezana tumačenja, odobreni od Odbora za međunarodne računovodstvene standarde, čiji je prevod utvrdilo i objavilo ministarstvo nadležno za poslove finansija.

Rešenjem Ministra finansija Republike Srbije br. 401-00-896/2014-16 od 13. marta 2014. godine ("Službeni glasnik RS", br. 35/2014) utvrđen je zvaničan prevod Konceptualnog okvira za finansijsko izveštavanje i osnovnih tekstova MRS, odnosno MSFI izdatih od Odbora za međunarodne računovodstvene standarde ("IASB"), kao i tumačenja standarda izdatih od strane Komiteta za tumačenje računovodstvenih standarda ("IFRIC") u obliku u kojem su izdati, odnosno usvojeni.

Finansijski izveštaji Društva su sastavljeni prema konceptu nabavne vrednosti (istorijskog troška), osim hartija od vrednosti raspoloživih za prodaju koje se vrednuju po fer vrednosti.

Sadržina i forma obrazaca finansijskih izveštaja i sadržina pozicija u obrascima je propisana Pravilnikom o sadržini i formi obrazaca finansijskih izveštaja za privredna društva, zadruge i preduzetnike ("Službeni glasnik RS", br. 95/2014 i 144/2014).

Iznosi u priloženim finansijskim izveštajima Društva iskazani su u hiljadama dinara, osim ukoliko nije drugačije naznačeno. Dinar (RSD) predstavlja funkcionalnu i izveštajnu valutu Društva. Iznosi iskazani u RSD zaokruženi su na najbližu hiljadu osim ako nije drugačije naznačeno.

Osnovne računovodstvene politike primenjene za sastavljanje ovih finansijskih izveštaja navedene su u Napomeni 4.

Računovodstvene politike i procene korišćene prilikom sastavljanja ovih finansijskih izveštaja su konzistentne sa računovodstvenim politikama i procenama primenjenim u sastavljanju godišnjih finansijskih izveštaja Društva za 2016. godinu.

2. OSNOVE ZA SASTAVLJANJE I PRIKAZIVANJE FINANSIJSKIH IZVEŠTAJA (Nastavak)

2.1. Osnove za sastavljanje i prikazivanje finansijskih izveštaja (Nastavak)

(a) *Standardi, tumačenja i izmene postojećih standarda na snazi u tekućem periodu koji još uvek nisu zvanično prevedeni i usvojeni u Republici Srbiji*

Do datuma sastavljanja priloženih finansijskih izveštaja, sledeći MRS, MSFI i tumačenja koja su sastavni deo standarda, kao i njihove izmene, izdati od strane IASB-a, odnosno IFRIC-a, stupili su na snagu 1. januara 2017. godine i ranije i kao takvi su primenljivi na finansijske izveštaje za 2017. godinu, ali još uvek nisu zvanično prevedeni i objavljeni od strane Ministarstva finansija, pa samim tim nisu ni primenjeni od strane Društva:

- Izmene MRS 32 “Finansijski instrumenti: prezentacija” - Prebijanje finansijskih sredstava i finansijskih obaveza (na snazi za godišnje periode koji počinju na dan ili nakon 1. januara 2014. godine);
- Izmene MSFI 10 “Konsolidovani finansijski izveštaji”, MSFI 12 i MRS 27 - Investicioni entiteti (na snazi za godišnje periode koji počinju na dan ili nakon 1. januara 2014. godine);
- Izmene MRS 36 “Umanjenje vrednosti imovine” - Obelodanjivanja o nadoknadivom iznosu nefinansijskih sredstava (na snazi za godišnje periode koji počinju na dan ili nakon 1. januara 2014. godine);
- Izmene MRS 39 “Finansijski instrumenti: priznavanje i odmeravanje” – Novacija derivata i nastavak računovodstva hedžinga (na snazi za godišnje periode koji počinju na dan ili nakon 1. januara 2014. godine);
- IFRIC 21 “Dažbine” (na snazi za godišnje periode koji počinju na dan ili nakon 1. januara 2014. godine);
- Godišnja unapređenja MSFI, “Ciklus 2010-2012” (izmene MSFI 2, MSFI 3, MSFI 8, MSFI 13, MRS 16, MRS 24 i MRS 38), objavljena od strane IASB-a u decembru 2013. godine (na snazi za godišnje periode koji počinju na dan ili nakon 1. jula 2014. godine);
- Godišnja unapređenja MSFI, “Ciklus 2011-2013” (izmene MSFI 1, MSFI 3, MSFI 13 i MRS 40), objavljena od strane IASB-a u decembru 2013. godine (na snazi za godišnje periode koji počinju na dan ili nakon 1. jula 2014. godine);
- Izmene MRS 19 “Primanja zaposlenih” - Definisani planovi doprinosa (na snazi za godišnje periode koji počinju na dan ili nakon 1. jula 2014. godine);
- Godišnja unapređenja MSFI, “Ciklus 2012-2014” (izmene MSFI 5, MSFI 7, MRS 19 i MRS 34), objavljena od strane IASB-a u septembru 2014. godine (na snazi za godišnje periode koji počinju na dan ili nakon 1. januara 2016. godine);
- Izmene MRS 1 “Prezentacija finansijskih izveštaja” - Inicijativa u pogledu obelodanjivanja (na snazi za godišnje periode koji počinju na dan ili nakon 1. januara 2016. godine);
- Izmene MRS 16 “Nekretnine, postrojenja i oprema” i MRS 38 “Nematerijalna ulaganja” - Tumačenje prihvatljivih metoda amortizacije (na snazi za godišnje periode koji počinju na dan ili nakon 1. januara 2016. godine);
- Izmene MRS 16 “Nekretnine, postrojenja i oprema” i MRS 41 “Poljoprivreda” – Poljoprivreda: Zasadi kao osnovna biološka sredstva (na snazi za godišnje periode koji počinju na dan ili nakon 1. januara 2016. godine);

2. OSNOVE ZA SASTAVLJANJE I PRIKAZIVANJE FINANSIJSKIH IZVEŠTAJA (Nastavak)

2.1. Osnove za sastavljanje i prikazivanje finansijskih izveštaja (Nastavak)

(a) *Standardi, tumačenja i izmene postojećih standarda na snazi u tekućem periodu koji još uvek nisu zvanično prevedeni i usvojeni u Republici Srbiji (Nastavak)*

- Izmene MRS 27 “Pojedinačni finansijski izveštaji” - Metod udela u pojedinačnim finansijskim izveštajima (na snazi za godišnje periode koji počinju na dan ili nakon 1. januara 2016. godine);
- Izmene MRS 28 “Investicije u pridružene entitete i zajedničke poduhvate” i MSFI 10 “Konsolidovani finansijski izveštaji” - Prodaja ili unos imovine između investitora i njegovog pridruženog entiteta ili zajedničkog poduhvata (na snazi za godišnje periode koji počinju na dan ili nakon 1. januara 2016. godine);
- Izmene MRS 28 “Ulaganja u pridružene entitete i zajedničke poduhvate”, MSFI 10 “Konsolidovani finansijski izveštaji” i MSFI 12 “Obelodanjivanje o učešćima u drugim entitetima” - Primena izuzeća u konsolidaciji (na snazi za godišnje periode koji počinju na dan ili nakon 1. januara 2016. godine);
- Izmene MSFI 11 “Zajednički aranžmani” - Računovodstveno obuhvatanje sticanja interesa u zajedničkim aranžmanima (na snazi za godišnje periode koji počinju na dan ili nakon 1. januara 2016. godine);
- MSFI 14 “Regulatorni računi razgraničenja” (na snazi za godišnje periode koji počinju na dan ili nakon 1. januara 2016. godine);
- Izmene MRS 12 “Porezi na dobitak” – Priznavanje odloženih poreskih sredstava za neiskorišćene gubitke (na snazi za godišnje periode koji počinju na dan ili nakon 1. januara 2017. godine);
- Izmene MRS 7 “Izveštaj o tokovima gotovine” – Inicijativa u vezi sa obelodanjivanjem (na snazi za godišnje periode koji počinju na dan ili nakon 1. januara 2017. godine); i
- Izmene MRS 12 “Porez na dobitak” nastale kao rezultat godišnjeg projekta unapređenja MSFI, “Ciklus 2014–2016”, izdate od strane IASB-a u decembru 2016. godine (na snazi za godišnje periode koji počinju na dan ili nakon 1. januara 2017. godine).

(b) *Novi standardi, tumačenja i izmene postojećih standarda koji nisu stupili na snagu*

Do datuma sastavljanja priloženih finansijskih izveštaja, sledeći MRS, MSFI i tumačenja koja su sastavni deo standarda, kao i njihove izmene, izdati su od strane IASB-a, odnosno IFRIC-a, ali nisu još stupili na snagu i nisu ranije primenjeni od strane Društva:

- Izmene MRS 40 “Investicione nekretnine” u vezi sa transferom investicionih nekretnina (na snazi za godišnje periode koji počinju na dan ili nakon 1. januara 2018. godine);
- Godišnja unapređenja MSFI, “Ciklus 2014–2016” (izmene MSFI 1 i MRS 28), izdata od strane IASB-a u decembru 2016. godine (na snazi za godišnje periode koji počinju na dan ili nakon 1. januara 2018. godine);
- Izmene MSFI 2 “Plaćanja zasnovana na akcijama” (na snazi za godišnje periode koji počinju na dan ili nakon 1. januara 2018. godine);
-

2. OSNOVE ZA SASTAVLJANJE I PRIKAZIVANJE FINANSIJSKIH IZVEŠTAJA (Nastavak)

2.1. Osnove za sastavljanje i prikazivanje finansijskih izveštaja (Nastavak)

(b) *Novi standardi, tumačenja i izmene postojećih standarda koji nisu stupili na snagu (Nastavak)*

- MSFI 9 “Finansijski instrumenti” (na snazi za godišnje periode koji počinju na dan ili nakon 1. januara 2018. godine);
- Izmene MSFI 4 “Ugovori o osiguranju” u vezi sa primenom MSFI 9 “Finansijski instrumenti” (na snazi za godišnje periode koji počinju na dan ili nakon 1. januara 2018. godine);
- MSFI 15 “Prihodi iz ugovora sa klijentima” i naknadne izmene (na snazi za godišnje periode koji počinju na dan ili nakon 1. januara 2018. godine);
- IFRIC 22 “Transakcije u stranoj valuti i razmatranje avansa” (na snazi za godišnje periode koji počinju na dan ili nakon 1. januara 2018. godine);
- IFRIC 23 “Neizvesnosti u vezi sa tretmanom poreza na dobitak” (na snazi za godišnje periode koji počinju na dan ili nakon 1. januara 2019. godine);
- Izmene MSFI 9 “Finansijski instrumenti” - Karakteristike avansa sa negativnom kompenzacijom (na snazi za godišnje periode koji počinju na dan ili nakon 1. januara 2019. godine);
- MSFI 16 “Lizing” (na snazi za godišnje periode koji počinju na dan ili nakon 1. januara 2019. godine);
- Godišnja unapređenja MSFI, “Ciklus 2015-2017” (izmene MSFI 3, MSFI 11, MRS 12 i MRS 23), objavljena od strane IASB-a u decembru 2017. godine (na snazi za godišnje periode koji počinju na dan ili nakon 1. januara 2019. godine);
- Izmene MRS 28 “Investicije u pridružene entitete i zajedničke poduhvate” – Dugoročna ulaganja u pridružene entitete i zajedničke poduhvate (na snazi za godišnje periode koji počinju na dan ili nakon 1. januara 2019. godine); i
- MSFI 17 “Ugovori o osiguranju” (na snazi za godišnje periode koji počinju na dan ili nakon 1. januara 2021. godine).

S obzirom na napred izneto, priloženi finansijski izveštaji nisu usaglašeni sa svim zahtevima MSFI i ne mogu se smatrati finansijskim izveštajima sastavljenim i prikazanim u skladu sa MSFI.

2.2. Uporedni podaci

Uporedne podatke čine podaci sadržani u finansijskim izveštajima za 2016. godinu, sastavljeni u skladu sa računovodstvenim propisima važećim u Republici Srbiji, koji su bili predmet revizije.

2.3. Stalnost poslovanja

Finansijski izveštaji Društva su sastavljeni u skladu sa načelom stalnosti poslovanja, koje podrazumeva da će Društvo nastaviti sa poslovanjem u doglednoj budućnosti, koja obuhvata period od najmanje dvanaest meseci od datuma finansijskih izveštaja.

2.4. Korišćenje procenjivanja

Sastavljanje finansijskih izveštaja zahteva primenu izvesnih ključnih računovodstvenih procena. Ono, takođe, zahteva da rukovodstvo koristi svoje prosuđivanje u primeni računovodstvenih politika Društva. Ove procene i pretpostavke su zasnovane na informacijama raspoloživim na dan sastavljanja finansijskih izveštaja. Stvarni rezultati mogu odstupati od ovih procena.

Procene, kao i pretpostavke na osnovu kojih su izvršene procene, predmet su redovnih provera. Ukoliko se putem provera utvrdi da je došlo do promene u procenjenoj vrednosti, utvrđeni efekti se priznaju u finansijskim izveštajima u periodu kada je do promene došlo.

Oblasti koje zahtevaju prosuđivanje većeg stepena ili veće složenosti, odnosno oblasti u kojima pretpostavke i procene imaju materijalni značaj za finansijske izveštaje obelodanjene su u Napomeni 5.

2.5. Grupa za konsolidaciju

Priloženi finansijski izveštaji predstavljaju redovne (pojedinačne) finansijske izveštaje Društva za 2017. godinu.

Grupu za konsolidaciju čine Društvo, kao matično društvo i zavisno pravno lice (Privredno društvo za proizvodnju kotlova i grejnih tela "FOS" d.o.o. Surdulica), koje je Društvo osnovalo u 2016. godini i čiji je 100% vlasnik.

S obzirom na to da je matično društvo istovremeno zavisno društvo u višoj ekonomskoj celini ("Amassis" d.o.o. Beograd) ono se, u skladu sa Zakonom o računovodstvu, opredelilo da ne sačinjava konsolidovane finansijske izveštaje za 2017. godinu.

3. RAČUNOVODSTVENA NAČELA

Pri sastavljanju finansijskih izveštaja Društva, uvažena su sledeća računovodstvena načela:

- načelo stalnosti;
- načelo doslednosti;
- načelo opreznosti;
- načelo suštine iznad forme;
- načelo uzročnosti prihoda i rashoda; i
- načelo pojedinačnog procenjivanja.

Uvažavanjem **načela stalnosti**, finansijski izveštaji se sastavljaju pod pretpostavkom da imovinski, finansijski i prinostni položaj Društva, kao i ekonomska politika zemlje i ekonomske prilike u okruženju, omogućavaju poslovanje u neograničeno dugom roku ("*Going Concern*" princip).

Načelo doslednosti podrazumeva da se način procenjivanja stanja i promena na imovini, obavezama, kapitalu, prihodima, rashodima i rezultatu poslovanja, odnosno da se način procenjivanja bilansnih pozicija Društva, ne menja u dužem vremenskom razdoblju. Ako, na primer, zbog usaglašavanja sa zakonskom regulativom, do promene ipak dođe, obrazlaže se razlog promene, a efekat promene se iskazuje shodno zahtevima iz profesionalne regulative vezanim za promenu načina procenjivanja.

Načelo opreznosti podrazumeva uključivanje određenog nivoa opreza pri sastavljanju finansijskih izveštaja Društva, koje treba da rezultira da imovina i prihodi nisu precenjeni, a da obaveze i troškovi nisu potcenjeni. Međutim, uvažavanje načela opreznosti ne treba razumeti na način svesnog, nerealnog umanjenja prihoda i kapitala Društva; odnosno svesnog, nerealnog uvećanja rashoda i obaveza Društva. Naime, u Okviru za pripremanje i prikazivanje finansijskih izveštaja je potencirano da uvažavanje načela opreznosti ne sme da ima za posledicu značajno stvaranje skrivenih rezervi, namerno umanjenje imovine ili prihoda, ili namerno preuveličavanje obaveza ili troškova, jer u tom slučaju finansijski izveštaji ne bi bili neutralni i, stoga, ne bi bili pouzdani.

Načelo **suština iznad forme** podrazumeva da pri evidentiranju transakcija Društva, a time, posledično, i pri sastavljanju finansijskih izveštaja, računovodstveno obuhvatanje treba da se vrši u skladu sa suštinom transakcija i njihovom ekonomskom realnošću, a ne samo na osnovu njihovog pravnog oblika.

Uvažavanjem **načela uzročnosti prihoda i rashoda** priznavanje efekata transakcija i drugih događaja u Društvu nije vezano za momenat kada se gotovina ili gotovinski ekvivalenti, po osnovu tih transakcija i događaja, prime ili isplate, već se vezuju za momenat kada se dogode. Takvim pristupom omogućeno je da se korisnici finansijskih izveštaja ne informišu samo o prošlim transakcijama Društva koje su prouzrokovale isplatu i primanja gotovine, već i o obavezama Društva da isplati gotovinu u budućnosti, kao i o resursima koji predstavljaju gotovinu koje će Društvo primiti u budućnosti. Drugim rečima, uvažavanjem načela uzročnosti prihoda i rashoda obezbeđuje se informisanje o prošlim transakcijama i drugim događajima na način koji je najupotrebljiviji za korisnike pri donošenju ekonomskih odluka.

Načelo **pojedinačnog procenjivanja** podrazumeva da eventualna grupna procenjivanja različitih bilansnih pozicija Društva (na primer, imovine ili obaveza), radi racionalizacije, proističu iz njihovog pojedinačnog procenjivanja.

4. PREGLED ZNAČAJNIH RAČUNOVODSTVENIH POLITIKA

4.1. Preračunavanje stranih sredstava plaćanja i računovodstveni tretman kursnih razlika i efekata valutne klauzule

Stavke uključene u finansijske izveštaje Društva odmeravaju se korišćenjem valute primarnog ekonomskog okruženja u kome Društvo posluje (funkcionalna valuta). Kao što je izneto u Napomeni 2.1, finansijski izveštaji prikazuju se u hiljadama dinara (RSD), koji predstavlja funkcionalnu i izveštajnu valutu Društva.

Sva sredstva i obaveze u stranim sredstvima plaćanja se na dan bilansa stanja preračunavaju u njihovu dinarsku protivvrednost primenom zvaničnog srednjeg deviznog kursa Narodne banke Srbije važećeg na taj dan.

Poslovne promene u stranim sredstvima plaćanja tokom godine preračunavaju se u dinarsku protivvrednost primenom zvaničnih deviznih kurseva Narodne banke Srbije važećih na dan poslovne promene.

Pozitivne i negativne kursne razlike nastale preračunom sredstava i obaveza iskazanih u stranim sredstvima plaćanja i preračunom transakcija u toku godine evidentiraju se u bilansu uspeha, kao finansijski prihodi (Napomena 20), odnosno finansijski rashodi (Napomena 21).

Pozitivni i negativni efekti ugovorenih deviznih klauzula u vezi sa potraživanjima i obavezama, nastali primenom ugovorenog kursa, takođe se iskazuju kao deo finansijskih prihoda (Napomena 20), odnosno finansijskih rashoda (Napomena 21).

Zvanični srednji kursevi Narodne banke Srbije korišćeni za preračun deviznih pozicija bilansa stanja na dan 31. decembra 2017. i 2016. godine u funkcionalnu valutu, za pojedine strane valute su:

<u>Valuta</u>	<u>U RSD</u>	
	<u>31.12.2017.</u>	<u>31.12.2016.</u>
EUR	118,4727	123,4723
USD	99,1155	117,1353

4.2. Poslovni prihodi

Prihodi od prodaje su iskazani u iznosu fakturisane realizacije, odnosno izvršene prodaje do kraja obračunskog perioda, pod uslovom da je sa tim danom nastao dužničko - poverilački odnos i da je ispostavljena faktura.

Prihod se priznaje u visini fer vrednosti primljenog iznosa ili potraživanja po osnovu prodaje roba i usluga u toku normalnog poslovanja Društva. Prihod se iskazuje bez PDV-a, povraćaja robe, rabata i popusta.

Prihod od prodaje se priznaje kada su zadovoljeni svi uslovi:

- /a/ Društvo je prenelo na kupca sve značajne rizike i koristi od vlasništva;
- /b/ rukovodstvo Društva ne zadržava upliv na upravljanje u meri koja se obično povezuje sa vlasništvom, niti kontrolu nad prodatim proizvodima i robom;
- /c/ kada je moguće da se iznos prihoda pouzdano izmeri;
- /d/ kada je verovatno da će poslovna promena da bude praćena prilivom ekonomske koristi u Društvo; i
- /e/ kada se troškovi koji su nastali ili će nastati u vezi sa poslovnom promenom mogu pouzdano da se izmere.

Prihodi od prodaje proizvoda i robe se priznaju kada su suštinski svi rizici i koristi od vlasništva nad proizvodima i robom prešli na kupca, što se uobičajeno dešava prilikom isporuke proizvoda i robe.

Prihodi od usluga iskazani su srazmerno stepenu završenosti usluge na dan bilansiranja.

4.2. Poslovni rashodi

Poslovne rashode čine: nabavna vrednost prodane robe; smanjenje vrednosti zaliha nedovršenih i gotovih proizvoda i nedovršenih usluga; troškovi materijala; troškovi goriva i energije; troškovi zarada, naknada zarada i ostali lični rashodi; troškovi proizvodnih usluga; troškovi amortizacije; troškovi dugoročnih rezervisanja; nematerijalni troškovi, umanjeni za prihode od aktiviranja učinaka i robe i povećanje vrednosti zaliha nedovršenih i gotovih proizvoda i nedovršenih usluga.

Osnovni elementi i načela priznavanja rashoda su:

- /a/ rashodi se priznaju, odnosno evidentiraju i iskazuju kada smanjenje budućih ekonomskih koristi koje je povezano sa smanjenjem sredstava ili povećanjem obaveza može pouzdano da se izmeri;
- /b/ rashodi se priznaju na osnovu neposredne povezanosti rashoda sa prihodima (načelo uzročnosti);
- /c/ kada se očekuje da će ekonomske koristi priticati tokom nekoliko obračunskih perioda, a povezanost sa prihodom može da se ustanovi u širem smislu ili posredno, rashodi se priznaju putem postupka systemske i razumne alokacije;
- /d/ rashodi se priznaju kada izdatak ne donosi nikakve ekonomske koristi ili kada do iznosa do kojeg buduće ekonomske koristi ne ispunjavaju uslove ili su prestale da ispunjavaju uslove za priznavanje u bilansu stanja kao sredstvo; i
- /e/ rashodi se priznaju i u onim slučajevima kada nastane obaveza bez istovremenog priznavanja sredstva.

4. PREGLED ZNAČAJNIH RAČUNOVODSTVENIH POLITIKA (Nastavak)

4.3. Poslovni rashodi (Nastavak)

Nabavna vrednost prodane robe na veliko utvrđuje se u visini prodajne vrednosti robe na veliko, umanjene za iznos utvrđene razlike u ceni i ukalkulisanog PDV sadržanih u vrednosti prodane robe na veliko.

Nabavna vrednost prodane robe na malo utvrđuje se u visini prihoda od prodane robe, umanjene za iznos utvrđene razlike u ceni, kao i za iznos ukalkulisanog PDV, sadržanih u vrednosti prodane robe na malo.

4.3. Troškovi pozajmljivanja

Troškovi pozajmljivanja obuhvataju kamatu i ostale troškove nastale u vezi sa pozajmljivanjem sredstava.

Troškovi pozajmljivanja koji su direktno pripisivi sticanju, izgradnji ili proizvodnji sredstva koje se kvalifikuje čine deo nabavne vrednosti/cene koštanja tog sredstva.

Drugi troškovi pozajmljivanja se priznaju kao rashod perioda (Napomena 21).

4.4. Finansijski prihodi i rashodi

Finansijski prihodi i rashodi obuhvataju: prihode i rashode iz odnosa sa matičnim, zavisnim i ostalim povezanim pravnim licima; prihode i rashode od kamata – od trećih lica (nezavisno od toga da li su dospeli i da li se plaćaju ili pripisuju iznosu potraživanja ili obaveze na dan bilansiranja); prihode i rashode od kursnih razlika i efekata valutne klauzule – prema trećim licima; i ostale finansijske prihode i rashode.

Prihodi od kamata se priznaju u periodu u kome je Društvo steklo pravo da se kamata primi i iskazuju se u bilansu uspeha u okviru finansijskih prihoda (Napomena 20).

Prihodi od dividendi priznaju se kao prihod u godini kada se iste odobre za isplatu.

4.5. Dobici i gubici

Dobici predstavljaju povećanje ekonomske koristi, a obuhvataju prihode koji se javljaju u slučaju prodaje stalne imovine po vrednosti većoj od njihove knjigovodstvene vrednosti, zatim nerealizovane dobitke po osnovu prodaje tržišnih hartija od vrednosti (u slučaju kada se vrednovanje hartija od vrednosti vrši po njihovim tržišnim vrednostima), kao i dobitke koji nastaju pri povećanju knjigovodstvene vrednosti stalne imovine usled prestanka delovanja uslova za smanjenje njihove vrednosti.

Gubici nastaju po osnovu prodaje imovine po cenama nižim od njene knjigovodstvene vrednosti, zatim po osnovu rashodovanja neotpisanih osnovnih sredstava, po osnovu šteta koje se mogu u celini ili delimično nadoknaditi od osiguravajućih društava, kao i po osnovu primene principa impariteta (umanjenje vrednosti imovine).

4.6. Nematerijalna imovina

Nematerijalno ulaganje je određivo nemonetarno sredstvo bez fizičkog sadržaja:

- koje služi za proizvodnju ili isporuku robe ili usluga, za iznajmljivanje drugim licima ili se koristi u administrativne svrhe;
- koje društvo kontroliše kao rezultat prošlih događaja; i
- od kojeg se očekuje priliv budućih ekonomskih koristi.

Nematerijalnu imovinu čine: ulaganja u razvoj; koncesije, patenti, licence i slična prava; ostala nematerijalna ulaganja; nematerijalna ulaganja u pripremi i avansi za nematerijalna ulaganja.

Nabavka nematerijalnih ulaganja u toku godine evidentira se po nabavnoj vrednosti. Nabavnu vrednost čini fakturna vrednost uvećana za sve zavisne troškove nabavke i sve troškove dovođenja u stanje funkcionalne pripravnosti. Cenu koštanja nematerijalnih ulaganja proizvedenih u sopstvenoj režiji čine direktni troškovi i pripadajući indirektni troškovi, koji se odnose na to ulaganje.

Troškovi pozajmljivanja nastali do momenta stavljanja nematerijalne imovine u upotrebu, kapitalizuju se, odnosno uključuju se u nabavnu vrednost.

Nakon inicijalnog priznavanja, nematerijalna imovina se iskazuje po nabavnoj vrednosti umanjenoj za ukupan iznos obračunate amortizacije i eventualne kumulirane gubitke po osnovu obezvređenja.

Naknadni izdatak koji se odnosi na već priznata nematerijalna ulaganja pripisuje se iskazanom iznosu tog sredstva ako je verovatno da će priliv budućih ekonomskih koristi da bude veći od prvobitno procenjene stope prinosa tog sredstva. Svaki drugi naknadni izdatak priznaje se kao rashod u periodu u kome je nastao.

Nematerijalna ulaganja prestaju da se iskazuju u bilansu stanja, nakon otuđivanja ili kada je sredstvo trajno povučeno iz upotrebe i kada se od njegovog otuđenja ne očekuju nikakve buduće ekonomske koristi.

Izdaci vezani za održavanje softvera priznaju se kao trošak u periodu kada nastanu. Izdaci po osnovu istraživanja i razvoja priznaju se kao trošak u periodu u kome nastanu.

Dobici ili gubici koji proisteknu iz rashodovanja ili otuđenja utvrđuju se kao razlika između procenjenih neto priliva od prodaje i iskazanog iznosa sredstva i priznaju se kao prihod ili rashod u bilansu uspeha.

4.7. Nekretnine, postrojenja i oprema

Nekretnine, postrojenja i oprema su materijalna sredstva:

- koja Društvo drži za upotrebu u proizvodnji ili isporuku robe ili pružanje usluga, za iznajmljivanje drugim licima ili u administrativne svrhe; i
- za koja se očekuje da će se koristiti duže od jednog obračunskog perioda.

4.8. Nekretnine, postrojenja i oprema (Nastavak)

Društvo priznaje nabavnu vrednost/cenu koštanja neke nekretnine, postrojenja i opreme kao sredstvo ako, i samo ako:

- je verovatno da će se buduće ekonomske koristi povezane sa tim sredstvom prilivati u Društvo, i
- se nabavna vrednost/cena koštanja tog sredstva može pouzdano odmeriti, odnosno na dan sticanja/izgradnje nabavna vrednost /cena koštanja je u visini prosečne zarade u Republici Srbiji.

Alat i sitan inventar koji zadovoljavaju navedene uslove priznaju se kao oprema, a ako ne zadovoljavaju navedene uslove iskazuju se kao zalihe.

Rezervni delovi koji ne zadovoljavaju navedene uslove, prilikom ugradnje, iskazuju se kao trošak poslovanja.

Ulaganja koja imaju karakter tekućeg održavanja nekretnina, postrojenja i opreme predstavljaju rashod perioda u kome su nastala.

Zemljište i objekti su zasebna sredstva i zasebno se evidentiraju, čak i u slučaju kada su zajedno stečeni.

Stavke nekretnina, postrojenja i opreme, koje ispunjavaju uslove da budu priznate kao sredstvo, odmeravaju se prilikom početnog priznavanja po svojoj nabavnoj vrednosti odnosno, ceni koštanja.

Nabavnu vrednost čini fakturna vrednost nabavljenih sredstava uvećana za sve zavisne troškove nabavke i sve troškove dovođenja u stanje funkcionalne pripravnosti. Cenu koštanja navedenih sredstava proizvedenih u sopstvenoj režiji čine direktni troškovi i pripadajući indirektni troškovi, koji se odnose na to ulaganje.

Troškovi pozajmljivanja nastali do momenta stavljanja sredstva u upotrebu, kapitalizuju se, odnosno uključuju se u nabavnu vrednost kupljenog sredstva.

Nakon početnog priznavanja kao sredstva, stavke postrojenja i opreme su odmerene po nabavnoj vrednosti umanjenoj za ukupan iznos obračunate amortizacije i eventualne kumulirane gubitke po osnovu obezvređenja.

Naknadni troškovi se uključuju u nabavnu vrednost sredstva ili se priznaju kao posebno sredstvo, ukoliko je primenljivo, samo kada postoji verovatnoća da će Društvo u budućnosti imati ekonomsku korist od tog sredstva i ako se njegova vrednost može pouzdano odmeriti. Knjigovodstvena vrednost zamenjenog sredstva se isknjižava. Svi drugi troškovi tekućeg održavanja terete bilans uspeha perioda u kome su nastali.

Gradsko zemljište se iskazuje odvojeno od vrednosti nekretnine po nabavnoj vrednosti (ili kao rezidualna vrednost nekretnine koja se nalazi na tom zemljištu), a naknadno vrednovanje se vrši na isti način kao i za nekretnine, postrojenja i opremu. Ne vrši se amortizacija zemljišta.

Nekretnine, postrojenja i oprema prestaju da se iskazuju u bilansu stanja, nakon otuđivanja ili kada je sredstvo trajno povučeno iz upotrebe i kada se od njegovog otuđenja ne očekuju nikakve buduće ekonomske koristi.

Dobici ili gubici koji proisteknu iz rashodovanja ili otuđenja utvrđuju se kao razlika između procenjenih neto priliva od prodaje i iskazanog iznosa sredstva i priznaju se kao prihod ili rashod u bilansu uspeha.

4.8. Investicione nekretnine

Investiciona nekretnina je nekretnina (*zgrada ili deo zgrade*) koju Društvo kao vlasnik ili korisnik finansijskog lizinga drži radi ostvarivanja zarade od izdavanja nekretnine ili radi uvećanja vrednosti kapitala ili radi i jednog i drugog, a ne radi upotrebe za proizvodnju ili snabdevanje robom ili pružanja usluga ili za potrebe administrativnog poslovanja, ili prodaje u okviru redovnog poslovanja.

Početno merenje investicione nekretnine vrši se po nabavnoj vrednosti ili ceni koštanja. Pri početnom merenju, zavisni troškovi nabavke se uključuju u nabavnu vrednost ili cenu koštanja.

Nakon početnog priznavanja investiciona nekretnina se meri po nabavnoj vrednosti ili ceni koštanja umanjenoj za ukupan iznos ispravke vrednosti po osnovu amortizacije i ukupan iznos ispravke vrednosti po osnovu obezvređenja

4.9. Amortizacija

Obračun amortizacije vrši se od početka narednog meseca u odnosu na mesec kada je sredstvo stavljeno u upotrebu.

Amortizacija se obračunava proporcionalnom metodom primenom stopa koje se utvrđuju na osnovu procenjenog korisnog veka upotrebe sredstava.

Osnovica za obračun amortizacije sredstva je nabavna vrednost tog sredstva.

Korisni vek trajanja, odnosno amortizacione stope, preispituju se periodično i ako su očekivanja zasnovana na novim procenama značajno različita od prethodnih, obračun troškova amortizacije za tekući i budući period se koriguju.

Metod obračuna amortizacije koji se primenjuje preispituje se periodično i ukoliko je došlo do značajne promene u očekivanom obrascu trošenja ekonomskih koristi od tih sredstava, metod se menja tako da odražava taj izmenjeni način.

Kada je takva promena metoda obračuna amortizacije neophodna, onda se ona računovodstveno obuhvata kao promena računovodstvene procene, a obračunati troškovi amortizacije za tekući i budući period se koriguju.

Stope amortizacije za glavne kategorije nekretnina, postrojenja i opreme, date su u sledećem pregledu:

Građevinski objekti	2,00% - 11,00%
Proizvodna oprema	2,50% - 20,00%
Putnička i teretna vozila	10,00% - 15,50%
Kancelarijska oprema	5,00% - 10,00%
Računarska oprema	20,00% - 25,00%

Primenjene stope za amortizaciju nematerijalne imovine su sledeće:

Nematerijalna imovina	11,00% - 15,00%
-----------------------	-----------------

Obračun amortizacije za poreske svrhe vrši se u skladu sa Zakonom o porezu na dobit preduzeća Republike Srbije i Pravilnikom o načinu razvrstavanja stalnih sredstava po grupama i načinu utvrđivanja amortizacije za poreske svrhe, što rezultira u odloženim porezima (Napomena 25(c)).

4.10. Umanjenje vrednosti nefinansijske imovine

Saglasno usvojenoj računovodstvenoj politici, rukovodstvo Društva proverava na svaki dan bilansa stanja da li postoje indikatori gubitka vrednosti imovine. U slučaju da takvi indikatori postoje, Društvo procenjuje nadoknadivu vrednost imovine.

Nadoknadivi iznos određen je kao viši od neto prodajne cene i upotrebne vrednosti. Neto prodajna cena je iznos koji se može dobiti prilikom prodaje imovine u transakciji između dve voljne nezavisne strane, umanjena za troškove prodaje, dok vrednost u upotrebi predstavlja sadašnju vrednost procenjenih budućih novčanih tokova za koje se očekuje da će nastati iz kontinuirane upotrebe imovine kroz njen ekonomski vek trajanja te prodaje na kraju veka trajanja.

Nadoknadivi iznos se procenjuje za svako zasebno sredstvo ili, ako to nije moguće, za jedinicu koja stvara novac kojoj to sredstvo pripada. Ukoliko knjigovodstveni iznos prelazi taj procenjeni nadoknadivi iznos, vrednost imovine je umanjena do njenog nadoknadivog iznosa. Gubitak zbog obezvređenja se priznaje u iznosu razlike, na teret rashoda saglasno MRS 36 "Umanjenje vrednosti imovine".

Nefinansijska sredstva kod kojih je došlo do umanjenja vrednosti revidiraju se na svaki izveštajni datum zbog mogućeg ukidanja efekata umanjenja vrednosti.

Rukovodstvo Društva je procenilo da ne postoje indikatori gubitka vrednosti imovine sa stanjem na dan 31. decembra 2017.godine, tako da nije vršeno umanjenje vrednosti nefinansijske imovine.

4.11. Zalihe

Zalihe robe i materijala se mere po nabavnoj vrednosti. Nabavnu vrednost čine svi troškovi nabavke za dovođenje zaliha na njihovo sadašnje mesto i stanje. Troškovi nabavke zaliha obuhvataju kupovnu cenu, uvozne dažbine i druge obaveze (osim onih koje Društvo može naknadno da povрати od poreskih vlasti), troškove prevoza, manipulativne troškove i druge troškove koji se mogu direktno pripisati nabavci. Popusti, rabati i druge slične stavke se oduzimaju pri utvrđivanju troškova nabavke.

Izlaz zaliha materijala i robe se evidentira metodom prosečne ponderisane cene.

Zalihe nedovršene proizvodnje i gotovih proizvoda se mere po ceni koštanja, odnosno po neto prodajnoj vrednosti, ako je niža. Cenu koštanja čine svi troškovi konverzije i drugi nastali troškovi neophodni za dovođenje zaliha na njihovo sadašnje mesto i stanje, odnosno:

- troškovi direktnog rada;
- troškovi direktnog materijala; i
- indirektni, odnosno opšti proizvodni troškovi.

U vrednost zaliha nedovršene proizvodnje i gotovih proizvoda ne ulaze, već predstavljaju rashod perioda:

- neuobičajeno veliko rasipanje materijala, radne snage ili drugi troškovi proizvodnje;

- troškovi skladištenja, osim ako ti troškovi nisu neophodni u procesu proizvodnje pre naredne faze proizvodnje;
- režijski troškovi administracije koji ne doprinose dovođenju zaliha na sadašnje mesto i u sadašnje stanje; i
- troškovi prodaje.

Neto prodajna vrednost predstavlja procenjenu prodajnu vrednost, umanjenu za procenjene troškove prodaje i procenjene troškove dovršenja (kod nedovršene proizvodnje). Ukoliko je neto prodajna vrednost zaliha nedovršene proizvodnje i gotovih proizvoda niža od njihove cene koštanja, vrši se delimičan otpis do neto prodajne vrednosti.

Terećenjem ostalih rashoda vrši se ispravka vrednosti zaliha u slučajevima kada se oceni da je potrebno svesti vrednost zaliha na njihovu neto prodajnu vrednost.

Oštećene zalihe i zalihe koje po kvalitetu ne odgovaraju standardima se u potpunosti otpisuju.

Zalihe robe u maloprodaji iskazuju se po prodajnoj ceni u toku godine. Na kraju obračunskog perioda vrši se svođenje vrednosti zaliha na nabavnu vrednost putem alokacije realizovane razlike u ceni i poreza na dodatu vrednost, obračunatih na prosečnoj osnovi, na vrednost zaliha u stanju na kraju godine i nabavnu vrednost prodate robe.

4.12. Investicije u zavisna pravna lica

Investicije u zavisna pravna lica se odmeravaju po nabavnoj vrednosti (Napomena 28(a)).

Investicije u zavisna pravna lica se testiraju na postojanje gubitka od potencijalnog obezvređenja kada postoje indikacije na umanjeње njihove vrednosti.

4.13. Finansijski instrumenti

Finansijski instrumenti uključuju finansijska sredstva i obaveze koje se evidentiraju u bilansu stanja Društva, počevši od momenta kada Društvo ugovornim obavezama postane vezano za finansijski instrument, a zaključno sa gubitkom kontrole nad pravima koja proizilaze iz finansijskog sredstva (realizacijom, isticanjem, ustupanjem itd.), odnosno sa izmirenjem, ukidanjem ili isticanjem finansijske obaveze.

Finansijski instrumenti se inicijalno vrednuju po fer vrednosti, uvećanoj za troškove transakcija (izuzev finansijskih sredstava ili finansijskih obaveza koje se vrednuju po fer vrednosti kroz bilans uspeha), koji su direktno pripisivi nabavci ili emitovanju finansijskog sredstva ili finansijske obaveze.

4.14.1. Finansijska sredstva

Finansijska sredstva prestaju da se priznaju kada Društvo izgubi kontrolu nad ugovorenim pravima nad tim instrumentima.

Rukovodstvo vrši klasifikaciju finansijskih sredstava u momentu inicijalnog priznavanja. Klasifikacija zavisi od svrhe za koju su finansijska sredstva pribavljena.

U skladu sa MRS 39 "Finansijski instrumenti: Priznavanje i odmeravanje", finansijska sredstva se klasifikuju u sledeće kategorije: finansijska sredstva koja se vrednuju po fer vrednosti čiji se efekti promena u fer vrednostima iskazuju u bilansu uspeha, zajmovi i potraživanja, finansijska sredstva raspoloživa za prodaju i sredstva koja se drže do roka dospeća.

Finansijska sredstva Društva uključuju gotovinu (Napomena 4.15), potraživanja od kupaca i ostala potraživanja iz poslovanja, kratkoročne kredite i plasmane i hartije od vrednosti raspoložive za prodaju.

Društvo je klasifikovalo finansijska sredstva u kategorije zajmovi i potraživanja i finansijska sredstva raspoloživa za prodaju.

Naknadno vrednovanje finansijskih sredstava zavisi od njihove klasifikacije, kao što sledi:

(a) Zajmovi i potraživanja

Zajmovi (kredit) i potraživanja su nederivatna finansijska sredstva sa fiksnim ili odredivim isplatama koja nisu kotirana na aktivnom tržištu.

Izuzetno od opšteg pravila početnog priznavanja finansijskih sredstava, kratkoročna beskamtna potraživanja kod kojih je efekat diskontovanja nematerijalan, inicijalno se priznaju po originalnoj fakturnoj vrednosti.

U bilansu stanja Društva ova kategorija finansijskih sredstava obuhvata potraživanja od kupaca, druga potraživanja iz poslovanja i ostale kratkoročne plasmane.

Potraživanja od kupaca se evidentiraju po fakturnoj vrednosti umanjenoj za ispravku vrednosti obezvređenih potraživanja.

Potraživanja iskazana u stranoj valuti na dan bilansa stanja preračunavaju se prema važećem srednjem kursu Narodne banke Srbije, a kursne razlike priznaju se kao prihod ili rashod perioda.

Ispravka vrednosti potraživanja se utvrđuje kada postoji objektivan dokaz da Društvo neće biti u stanju da naplati sve iznose koje potražuje na osnovu prvobitnih uslova potraživanja.

Na dan bilansa rukovodstvo Društva procenom utvrđuje naplativost potraživanja. Potraživanja kojima je na dan bilansa prošao rok od šezdeset dana od dana dospeća za naplatu indirektno se ispravljaju na teret rashoda perioda, bez prethodno izvršene procene od strane rukovodstva, ali obavezno uz pisanu odluku Odbora direktora.

Knjigovodstvena vrednost potraživanja i plasmana umanjuje se preko ispravke vrednosti, a iznos umanjenja se priznaje u bilansu uspeha u okviru rashoda od usklađivanja vrednosti ostale imovine koja se iskazuje po fer vrednosti kroz bilans uspeha. Ako je nenaplativost izvesna vrši se direktan otpis tih potraživanja odlukom odbora direktora Društva.

Prihodi od ukidanja ispravke vrednosti po osnovu naknadno naplaćenih iznosa i procenjene naplativosti potraživanja i plasmana priznaju se u korist bilansa uspeha u okviru prihoda od usklađivanja vrednosti ostale imovine koja se iskazuje po fer vrednosti kroz bilans uspeha (Napomena 22).

(a) *Finansijska sredstva raspoloživa za prodaju*

Finansijska sredstva raspoloživa za prodaju su nederivatna finansijska sredstva koja su naznačena kao raspoloživa za prodaju i nisu klasifikovana kao (a) zajmovi i potraživanja (b) investicije koje se drže do dospeća ili (c) finansijska sredstva naznačena po fer vrednosti kroz bilans uspeha.

Finansijska sredstva raspoloživa za prodaju obuhvataju instrumente kapitala drugih pravnih lica i druge hartije od vrednosti raspoložive za prodaju (Napomena 28(b)).

Nakon inicijalnog priznavanja, hartije od vrednosti raspoložive za prodaju se iskazuju po fer vrednosti. Fer vrednost hartija od vrednosti koje se kotiraju na berzi zasniva se na tekućim cenama ponude.

Učešća u kapitalu drugih pravnih lica koja nemaju kotiranu tržišnu cenu na aktivnom tržištu i za koje su ostali metodi razumnog procenjivanja neodgovarajući, izuzeta su od vrednovanja po tržišnoj vrednosti i iskazuju se po nabavnoj vrednosti umanjenoj za ispravku vrednosti.

4.14.2. *Finansijske obaveze*

Društvo priznaje finansijske obaveze u svom bilansu stanja samo onda kada ono postane jedna od ugovornih strana u finansijskom instrumentu.

Finansijska obaveza prestaje da se priznaje kada Društvo ispuni obavezu ili kada je obaveza plaćanja predviđena ugovorom ukinuta ili istekla.

Finansijske obaveze se inicijalno priznaju po fer vrednosti, uvećanoj za direktno pripisive troškove transakcija. Izuzetno od opšteg pravila početnog priznavanja finansijskih obaveza, kratkoročne beskatmatne obaveze kod kojih je efekat diskontovanja nematerijalan, inicijalno se priznaju po originalnoj fakturnoj vrednosti.

Kratkoročnim obavezama se smatraju obaveze za koje se očekuje da će biti izmirene u roku do godinu dana od datuma bilansa stanja, uključujući i deo dugoročnih obaveza koje ispunjavaju navedeni uslov, dok se dugoročnim obavezama smatraju obaveze čije se izmirenje očekuje u dužem roku.

Za obaveze iskazane u stranoj valuti, kao i obaveze sa valutnom klauzulom se vrši preračunavanje u funkcionalnu valutu po srednjem kursu važećem na dan transakcije. Promene kursa do datuma izmirenja iskazuju se kao pozitivne (negativne) kursne razlike. Obaveze u stranoj valuti se na datum bilansa stanja preračunavaju prema važećem kursu, a kursne razlike se priznaju kao prihodi ili rashodi perioda.

Finansijske obaveze Društva se, u smislu MRS 39 “Finansijski instrumenti: priznavanje i odmeravanje”, klasifikuju kao zajmovi i krediti. Rukovodstvo vrši klasifikaciju svojih finansijskih obaveza u momentu inicijalnog priznavanja. Finansijske obaveze Društva uključuju obaveze prema dobavljačima i ostale obaveze iz poslovanja.

Naknadno vrednovanje finansijskih obaveza zavisi od njihove klasifikacije, kao što sledi:

(a) *Kreditni od banaka i dobavljača*

Kreditni od banaka i dobavljača se prvobitno priznaju u iznosima primljenih sredstava, a nakon toga se iskazuju po amortizovanoj vrednosti.

(b) *Obaveze iz poslovanja*

Obaveze prema dobavljačima i ostale tekuće obaveze vrednuju se po amortizovanoj vrednosti, što zbog kratkoročne prirode ovih obaveza odgovara njihovoj nominalnoj vrednosti.

4.14.3. *Međusobno prebijanje finansijskih instrumenata*

Finansijska sredstva i finansijske obaveze se prebijaju, a razlika između njihovih suma se priznaje u bilansu stanja samo ako postoji zakonom omogućeno pravo da se izvrši prebijanje priznatih iznosa i postoji namera da se isplata izvrši po neto osnovu, ili da se istovremeno proda sredstvo i izmiri obaveza.

4.14. *Gotovinski ekvivalenti i gotovina*

Gotovinski ekvivalenti i gotovina uključuju sredstva na računima kod banaka, gotovinu u blagajni, kao i visoko likvidna sredstva sa prvobitnim rokom dospeća do tri meseca ili kraće a koja se mogu brzo konvertovati u poznate iznose gotovine uz beznačajan rizik od promene vrednosti.

4.15. Kapital

Kapital Društva čine:

- (a) Akcijski kapital – obične akcije i ostali kapital;
- (b) Statutarne i druge rezerve;
- (c) Nerealizovani dobici/gubici po osnovu hartija od vrednosti i drugih komponenti ostalog sveobuhvatnog rezultata; i
- (e) Neraspoređeni dobitak.

Otkupljene sopstvene akcije predstavljaju odbitnu stavku kapitala Društva.

4.16. Rezervisanja, potencijalne obaveze i potencijalna sredstva

Rezervisanja se priznaju i vrše kada Društvo ima zakonsku ili ugovorenu obavezu kao rezultat prošlih događaja i kada je verovatno da će doći do odliva resursa kako bi se izmirila obaveza i kada se može pouzdano proceniti iznos obaveze.

Rezervisanja se priznaju u iznosima koji predstavljaju najbolju procenu izdataka zahtevanih da se izmiri sadašnja obaveza na datum bilansa stanja (Napomena 37).

Rezervisanja se ponovo razmatraju na svaki datum bilansa stanja i koriguju radi odražavanja najbolje tekuće procene. Kada više nije verovatno da će odliv resursa koji predstavljaju ekonomske koristi biti zahtevan, rezervisanje se ukida u korist bilansa uspeha tekuće godine. Rezervisanja se ne priznaju za buduće poslovne gubitke.

Rezervisanja za troškove u garantnom roku formiraju se u slučajevima odobravanja garantnog roka kupcima dužeg od godinu dana, na teret bilansa uspeha, a na osnovu informacija o ovim zahtevima u prethodnim periodima.

Rezervisanja za otpremnine i jubilarne nagrade se odmeravaju po sadašnjoj vrednosti očekivanih budućih odliva primenom diskontne stope koja odražava kamatu na visokokvalitetne hartije od vrednosti koje su iskazane u valuti u kojoj će obaveze za penzije biti plaćene.

Rezervisanja za sudske sporove formiraju se u iznosu koji odgovara najboljoj proceni rukovodstva Društva u pogledu izdataka koji će nastati da se takve obaveze izmire.

Potencijalne obaveze se ne priznaju u finansijskim izveštajima, ali se obelodanjuju u napomenama uz finansijske izveštaje (Napomena 42), osim ako je verovatnoća odliva resursa koji sadrže ekonomske koristi veoma mala.

Društvo ne priznaje potencijalna sredstva u finansijskim izveštajima već ih obelodanjuje u napomenama uz finansijske izveštaje, ukoliko je priliv ekonomskih koristi verovatan.

4.17. Naknade zaposlenima

(a) Porezi i doprinosi za obavezno socijalno osiguranje

U skladu sa propisima koji se primenjuju u Republici Srbiji, Društvo je obavezno da uplaćuje porez i doprinose raznim državnim fondovima za socijalnu zaštitu. Ove obaveze uključuju doprinose na teret zaposlenih i na teret poslodavca u iznosima koji se obračunavaju primenom zakonom propisanih stopa.

Društvo takođe ima zakonsku obavezu da izvrši obustavu obračunatih doprinosa iz bruto zarada zaposlenih i da za njihov račun izvrši prenos obustavljenih sredstava u korist odgovarajućih državnih fondova. Društvo nije u obavezi da zaposlenima nakon odlaska u penziju isplaćuje naknade koje predstavljaju obavezu penzionog fonda Republike Srbije.

Porezi i doprinosi na teret zaposlenih i na teret poslodavca knjiže se na teret troškova u periodu na koji se odnose.

(b) Obaveze po osnovu otpremnina i jubilarnih nagrada

U skladu sa Zakonom o radu ("Službeni glasnik RS", br. 24/2005, 61/2005, 54/2009, 32/2013 i 75/2014) i Pojedinačnim opštim aktom o radu, Društvo je u obavezi da isplati otpremnine prilikom odlaska u penziju u visini 2 mesečne bruto zarade koju je zaposleni ostvario u mesecu koji prethodi mesecu u kome se isplaćuje otpremnina, koje pri tom ne mogu biti manje od 2 mesečne prosečne bruto zarade isplaćene u Društvu u mesecu koji prethodi mesecu u kome se isplaćuje otpremnina (*Kolektivni ugovor kod poslodavca br. 14897 od 10. decembra 2014. godine*).

Pored toga, Društvo je u obavezi da isplati i jubilarne nagrade u iznosu od jedne polovine do jedne prosečne mesečne zarade. Broj mesečnih zarada za jubilarne nagrade određuje se na osnovu broja godina koje je zaposleni proveo u Društvu. (*Kolektivni ugovor kod poslodavca br. 14897 od 10. decembra 2014. godine*).

Obračun i iskazivanje dugoročnih obaveza po osnovu otpremnina i jubilarnih nagrada izvršeni su korišćenjem metoda sadašnje vrednosti budućih očekivanih isplata, na osnovu obračuna aktuara (Napomena 37).

(c) Učešće u dobiti zaposlenih

Društvo priznaje obaveze i trošak za učešće u dobiti zaposlenih u skladu sa Odlukom Odbora direktora.

4.18. Porez na dobitak

Tekući porez

Porez na dobitak se obračunava i plaća u skladu sa odredbama Zakona o porezu na dobit pravnih lica Republike Srbije ("Službeni glasnik Republike Srbije", br. 25/2001, 80/2002, 43/2003, 84/2004, 18/2010, 101/2011, 119/2012, 47/2013, 108/2013, 68/2014, 142/2014, 91/2015, 112/2015 i 113/2017) i relevantnim podzakonskim aktima.

Porez na dobitak obračunava se primenom stope od 15% na poresku osnovicu iskazanu u poreskom bilansu (2016. godina: 15%), nakon čega se može umanjiti za utvrđene poreske kredite. Osnovicu za oporezivanje čini oporeziva dobit, koja se utvrđuje usklađivanjem rezultata (dobiti ili gubitka) iz bilansa uspeha, a na način utvrđen ovim Zakonom.

Obvezniku koji je razvrstan u veliko ili srednje pravno lice, a koji je izvršio ulaganja u osnovna sredstva, u sopstvenom vlasništvu, za obavljanje pretežne delatnosti i delatnosti upisanih u osnivački ili drugi akt obveznika, se priznavalo pravo na poreski kredit u visini od 20% izvršenog ulaganja, s tim što poreski kredit nije mogao biti veći od 33% obračunatog poreza u godini u kojoj je izvršeno ulaganje.

Shodno Zakonu o izmenama i dopunama Zakona o porezu na dobit pravnih lica ("Službeni glasnik RS", br. 108/2013), počev od utvrđivanja poreza na dobit za 2014. godinu, poreski obveznici više ne mogu da koriste poresku olakšicu u vidu poreskog kredita po osnovu ulaganja u osnovna sredstva. Poreski obveznik koji je do 31. decembra 2013. godine ostvario pravo na poreski podsticaj – poreski kredit i iskazao podatke u poreskom bilansu i poreskoj prijavi za 2013. godinu, može to pravo da koristi do isteka roka propisanog Zakonom, ali ne duže od 10 godina. Neiskorišćeni deo poreskog kredita može se preneti na račun dobiti iz budućih obračunskih perioda, najviše do limita od 33% obračunatog poreza u tom poreskom periodu.

Zakonom o porezu na dobit pravnih lica je jedino propisan poreski podsticaj kojim se poreski obveznik oslobađa plaćanja poreza na dobit pravnih lica u periodu od 10 godina srazmerno izvršenom ulaganju, ukoliko kumulativno ispuni uslove propisane članom 50a Zakona:

- uloži u svoja osnovna sredstva (koja koristi za obavljanje pretežne delatnosti i delatnosti upisane u osnivačkom aktu ili drugom aktu obveznika), odnosno u njegova osnovna sredstva drugo lice uloži, najmanje RSD 1 milijardu; i
- u periodu ulaganja u osnovna sredstva dodatno zaposli na neodređeno vreme najmanje 100 lica.

Poreski propisi ne dozvoljavaju da se poreski gubici iz tekućeg perioda iskoriste za povraćaj poreza plaćenog u prethodnom periodu. Međutim, gubici iz tekućeg perioda mogu se preneti na račun dobiti utvrđene u godišnjem poreskom bilansu iz budućih obračunskih perioda, ali ne duže od deset godina za gubitke ostvarene 2008. i 2009. godine i pet godina za gubitke ostvarene posle 2010. godine.

Poreski bilans se predaje najkasnije u roku od 180 dana od dana isteka perioda za koji se utvrđuje poreska obaveza. Društvo tokom godine porez na dobit plaća u vidu mesečnih akontacija, čiju visinu utvrđuje na osnovu poreske prijave za prethodnu godinu.

U skladu sa zakonskom regulativom, sva pravna lica u Republici Srbiji, koja su imala transakcije sa povezanim licima, su dužna da podnesu dokumentaciju o transfernim cenama u formi izveštaja, odnosno izveštaja u skraćenom obliku sa svojim poreskim bilansom u roku od 180 dana od dana isteka perioda za koji se utvrđuje poreska obaveza.

Odloženi porez

Odloženi porezi se priznaju za privremene razlike između poreske osnovice imovine i obaveza i njihove knjigovodstvene vrednosti u pojedinačnim finansijskim izveštajima.

Odloženi porez se obračunava po poreskim stopama za koje se očekuje da će biti primenjene na privremene razlike kada budu ukinute, korišćenjem poreskih stopa koje će biti propisane ili suštinski propisane na datum izveštavanja.

Odložene poreske obaveze se priznaju za sve oporezive privremene razlike. Odložena poreska sredstva priznaju se za odbitne privremene razlike i neiskorišćene iznose prenosivih poreskih kredita i poreskih gubitaka, do mere do koje je izvesno da je nivo očekivane buduće oporezive dobiti dovoljan da se sve odbitne privremene razlike, preneti neiskorišćeni poreski krediti i neiskorišćeni poreski gubici mogu iskoristiti.

Odložena poreska sredstva koja nisu priznata procenjuju se na svaki izveštajni datum i priznaju do mere u kojoj je postalo verovatno da će buduća oporeziva dobit dozvoliti povraćaj odloženog poreskog sredstva.

Tekući i odloženi porezi priznaju se kao rashodi ili prihodi i uključeni su u neto dobit izveštajne godine. Odloženi porez na dobitak koji se odnosi na stavke koje se direktno evidentiraju u korist ili na teret kapitala se takođe evidentira u korist, odnosno na teret kapitala.

4.19. Zarada po akciji

Društvo izračunava i obelodanjuje osnovnu zaradu po akciji. Osnovna zarada po akciji obračunava se deljenjem neto dobiti koja pripada akcionarima, imaozima običnih akcija Društva, ponderisanim prosečnim brojem izdatih običnih akcija u toku perioda (Napomena 36(a)).

4.20. Raspodela dividendi

Distribucija dividendi akcionarima Društva se u finansijskim izveštajima Društva priznaje kao obaveza u periodu u kojem su akcionari Društva odobrili dividende.

4.21. Obelodanjivanje odnosa sa povezanim licima

Za svrhe ovih finansijskih izveštaja, pravna lica se tretiraju kao povezana ukoliko jedno pravno lice ima mogućnost kontrolisanja drugog pravnog lica ili vrši značajan uticaj na finansijske i poslovne odluke drugog lica, što je definisano u MRS 24 "Obelodanjivanje povezanih strana".

Odnosi između Društva i njegovih povezanih pravnih lica regulisani su na ugovornoj osnovi i po tržišnim uslovima. Stanja potraživanja i obaveza na dan bilansa stanja, kao i transakcije u toku izveštajnih perioda nastale sa povezanim pravnim licima posebno se obelodanjuju u napomenama uz finansijske izveštaje (Napomena 41).

5. KLJUČNE RAČUNOVODSTVENE PROCENE I PROSUĐIVANJA

Sastavljanje finansijskih izveštaja u skladu sa primenjenim okvirom za izveštavanje zahteva od rukovodstva korišćenje najboljih mogućih procena i razumnih pretpostavki, koje imaju efekta na prezentirane vrednosti sredstava i obaveza, kao i prihoda i rashoda u toku izveštajnog perioda. Ove procene i pretpostavke su zasnovane na informacijama raspoloživim na dan sastavljanja finansijskih izveštaja. Stvarni rezultati mogu se razlikovati od navedenih procena. Procene i pretpostavke se kontinuirano razmatraju, a kada korekcije postanu neophodne, iskazuju se u bilansu uspeha za periode u kojima su postale poznate.

U daljem tekstu navedene su ključne procene i pretpostavke koje sadrže rizik da će prouzrokovati materijalno značajne korekcije knjigovodstvenih vrednosti sredstava i obaveza u toku naredne finansijske godine.

Koristan vek trajanja nekretnina, postrojenja i opreme i stope amortizacije

Određivanje korisnog veka trajanja nekretnina, postrojenja i opreme se zasniva na prethodnom iskustvu sa sličnim sredstvima, kao i na anticipiranom tehničkom razvoju i promenama na koje utiče veliki broj ekonomskih ili industrijskih faktora. Adekvatnost određenog korisnog veka trajanja se preispituje na godišnjem nivou ili kada god postoji indikacija da je došlo do značajne promene faktora koji su predstavljali osnov za određivanje korisnog veka trajanja.

Obezvredenje nefinansijske imovine

Na dan izveštavanja, rukovodstvo Društva analizira vrednosti po kojima su prikazana nematerijalna imovina i nekretnine, postrojenja i oprema Društva. Ukoliko postoji indikacija da je neko sredstvo obezvređeno, nadoknativ iznos te imovine se procenjuje kako bi se utvrdio iznos obezvređenja.

Razmatranje obezvređenja zahteva od rukovodstva subjektivno prosuđivanje u pogledu tokova gotovine, stopa rasta i diskontnih stopa za jedinice koje generišu tokove gotovine, a koje su predmet razmatranja.

Obezvredenje potraživanja od kupaca i drugih potraživanja

Društvo obračunava obezvređenje sumnjivih potraživanja na osnovu procenjenih gubitaka koji nastaju, jer kupci nisu u mogućnosti da izvrše tražena plaćanja. U proceni odgovarajućeg iznosa gubitka od obezvređivanja za sumnjiva potraživanja, Društvo se oslanja na starost potraživanja, ranije iskustvo sa otpisom, bonitet kupaca i promene u uslovima plaćanja. Ovo zahteva procene vezane za buduće ponašanje kupaca i time izazvane buduće naplate u gotovini.

Stvarni nivo potraživanja koja su naplaćena može da se razlikuje od procenjenih nivoa naplate, što može pozitivno ili negativno da se odrazi na rezultate poslovanja.

Rezervisanja po osnovu otpremnina zaposlenima

Troškovi utvrđenih naknada zaposlenima po odlasku u penziju nakon ispunjenih zakonskih uslova utvrđuju se primenom aktuarske procene. Aktuarska procena uključuje procenu diskontne stope, budućih kretanja zarada, stope mortaliteta i stope fluktuacije zaposlenih.

Zbog dugoročne prirode ovih planova, značajne neizvesnosti utiču na ishod procene. Pretpostavke aktuarskog obračuna su obelodanjene u Napomeni 37. uz finansijske izveštaje.

Rezervisanje po osnovu sudskih sporova

Društvo je uključeno u određeni broj sudskih sporova koji proističu iz njegovog svakodnevnog poslovanja i odnose se na pitanja koja se tiču radnih odnosa, a koja se rešavaju ili razmatraju u toku regularnog poslovanja. Društvo procenjuje verovatnoću negativnih ishoda ovih pitanja, kao i iznose verovatnih ili razumnih procena gubitaka. Razumne procene obuhvataju prosuđivanje rukovodstva nakon razmatranja informacija koje uključuju obaveštenja, poravnjenja, procene od strane pravnog sektora, dostupne činjenice, identifikaciju potencijalnih odgovornih strana i njihove mogućnosti da doprinesu rešavanju, kao i prethodno iskustvo.

Rezervisanje za sudske sporove se formira kada je verovatno da postoji obaveza čiji se iznos može pouzdano proceniti pažljivom analizom. Potrebno rezervisanje se može promeniti u budućnosti zbog novih događaja ili dobijanja novih informacija.

Pitanja koja su ili potencijalne obaveze ili ne zadovoljavaju kriterijume za rezervisanje se obelodanjuju (Napomena 42), osim ako je verovatnoća odliva resursa koji sadrže ekonomske koristi veoma mala.

Odložena poreska sredstva

Odložena poreska sredstva priznata su kao rezultat razlike u stopama amortizacije za računovodstvene i poreske svrhe. Značajna procena odloženih poreskih sredstava od strane rukovodstva Društva je neophodna da bi se utvrdio iznos odloženih poreskih sredstava koje se mogu priznati, na osnovu perioda i visine budućih oporezivih dobitaka i planiranja poreske strategije.

Fer vrednost finansijskih sredstava i obaveza

Poslovna politika Društva je da obelodani informacije o fer vrednosti finansijskih sredstava i obaveza za koje postoje zvanične tržišne informacije i kada se fer vrednost značajno razlikuje od knjigovodstvene vrednosti.

Tržišna cena, gde postoji aktivno tržište, najbolji je dokaz fer vrednosti finansijskog instrumenta. Međutim, tržišne cene nisu dostupne za niz finansijskih sredstava i obaveza koje Društvo ima.

Stoga, kada tržišna cena finansijskih instrumenata nije dostupna, fer vrednost sredstava i obaveza se procenjuje koristeći sadašnju vrednost ili druge tehnike vrednovanja zasnovane na trenutno preovlađujućim tržišnim uslovima. Rukovodstvo Društva vrši procenu rizika i, u slučajevima kada se oceni da vrednost po kojoj se imovina vodi u poslovnim knjigama neće biti realizovana, vrši ispravku vrednosti.

Fer vrednost gotovine i kratkoročnih depozita, potraživanja od kupaca, obaveza prema dobavljačima i ostalih kratkoročnih obaveza odgovara njihovoj knjigovodstvenoj vrednosti prvenstveno zbog kratkoročnog dospeća ovih finansijskih instrumenata. Fer vrednost učešća u kapitalu drugih pravnih lica, klasifikovanih kao sredstva raspoloživa za prodaju, kojima se trguje na aktivnom tržištu, zasniva se na tržišnim (kotiranim) cenama na dan izveštavanja.

Rukovodstvo Društva smatra da iznosi u priloženim finansijskim izveštajima odražavaju vrednost koja je u datim okolnostima najverodostojnija i najkorisnija za potrebe izveštavanja.

6. UPRAVLJANJE FINANSIJSKIM RIZICIMA

Društvo je u svom redovnom poslovanju u različitom obimu izloženo određenim finansijskim rizicima i to:

- kreditnom riziku;
- tržišnom riziku (koji obuhvata rizik od promene kursa stranih valuta, rizik od promene kamatnih stopa i rizik od promene cena); i
- riziku likvidnosti.

Upravljanje rizicima u Društvu je usmereno na minimiziranje potencijalnih negativnih uticaja na finansijsko stanje i poslovanje Društva u situaciji nepredvidivosti finansijskih tržišta. Upravljanje rizicima definisano je Pravilnikom o sistemu internih kontrola i upravljanju rizicima.

Finansijski rizici se sagledavaju na vremenskoj osnovi i prevashodno se izbegavaju umanjem izloženosti Društva ovim rizicima. Društvo ne može da eliminiše sve finansijske i operativne rizike, ali uvođenjem rigoroznog kontrolnog okvira i nadgledanjem i odgovaranjem na potencijalne rizike, Društvo je u mogućnosti da upravlja ovim rizicima.

Rukovodstvo Društva smatra da su u tekućim okolnostima politike upravljanja rizicima adekvatne i efektivne i da se njihovom odgovarajućom primenom u svakodnevnom poslovanju minimizira izloženost Društva prvenstveno negativnim efektima rizika. U 2017. godini nije bilo promena u politikama upravljanja rizicima.

6.1. Kreditni rizik

Kreditni rizik je rizik finansijskog gubitka za Društvo ako druga ugovorna strana u finansijskom instrumentu ne ispuni svoje ugovorne obaveze.

Kreditni rizik prevashodno proističe po osnovu potraživanja iz poslovanja i kratkoročnih plasmana. Izloženost Društva kreditnom riziku po osnovu potraživanja iz poslovanja zavisi najviše od individualnih karakteristika svakog pojedinačnog kupca. Obezbeđenje od kreditnog rizika uspostavljeno je preduzimanjem određenih mera i aktivnosti na nivou Društva. U slučaju neblagovremenog izmirivanja obaveza kupaca prema Društvu, istima se prekida isporuka proizvoda. Pored prekida isporuka proizvoda, koriste se sledeći mehanizmi naplate: uzimanje menica i bankarske garancije.

Za sva potraživanja starija od 60 dana od dana dospelosti za naplatu stvorena je ispravka vrednosti na teret rashoda. Ispravka vrednosti sa stanjem na dan 31. decembra 2017. godine čini 18% ukupnih potraživanja (2016. godina: 17%).

6.2. Tržišni rizik

Tržišni rizik je rizik da će fer vrednost ili budući tokovi gotovine finansijskog instrumenta fluktuirati usled promena tržišnih cena. Tržišni rizik obuhvata tri vrste rizika:

- valutni rizik (rizik od promene kursa stranih valuta);
- rizik od promene kamatnih stopa; i
- rizik od promene cena.

6.2.1. Rizik od promene kursa stranih valuta

Valutni rizik je rizik od fluktuiranja fer vrednosti ili budućih tokova gotovine finansijskog instrumenta usled promene deviznog kursa.

Rizik od promene kursa stranih valuta se javlja kod finansijskih instrumenata koji su označeni u stranoj valuti, to jest u valuti koja nije funkcionalna valuta u kojoj su oni odmereni. Društvo je pretežno izloženo deviznom riziku po osnovu značajnih nabavki od glavnih dobavljača iz inostranstva.

Društvo ima potraživanja i obaveze u stranim valutama i rukovodstvo Društva preduzima mere da maksimizira usklađenost priliva i odliva u istoj stranoj valuti radi zaštite od promene deviznih kurseva.

6.2.2. Rizik od promene kamatnih stopa

Rizik od promene kamatnih stopa je rizik da će fer vrednost ili budući tokovi gotovine finansijskog instrumenta fluktuirati usled promena tržišnih kamatnih stopa.

Rizik od kamatne stope se javlja kod kamatonosnih finansijskih instrumenata priznatih u bilansu stanja (na primer, krediti i potraživanja i emitovani dužnički instrumenti) i kod određenih finansijskih instrumenata koji nisu priznati u bilansu stanja (na primer, po obavezama po kreditima).

Prihodi i rashodi Društva i tokovi gotovine su relativno nezavisni od promena tržišnih kamatnih stopa, s obzirom da Društvo nema značajnu kamatonosnu imovinu, niti obaveze. Shodno tome, Društvo na dan izveštavanja nije bilo izloženo riziku od promene kamatnih stopa.

6.2.3. Rizik od promene cena

Rizik od promene cena je rizik da će fer vrednost ili budući tokovi gotovine finansijskog instrumenta fluktuirati zbog promena tržišnih cena (koje nisu one koje nastaju od rizika kamatne stope ili valutnog rizika), bilo da su te promene prouzrokovane faktorima specifičnim za pojedinačni finansijski instrument ili njegovog emitenta, ili da faktori utiču na sve slične finansijske instrumente kojima se trguje na tržištu.

Rizik od promene cena se javlja kod pojedinih finansijskih instrumenata zbog promena cena robe ili cena kapitala.

Društvo nije značajno izloženo riziku od promene cena vlasničkih hartija od vrednosti s obzirom na iznos ulaganja klasifikovanih u bilansu stanja kao raspoloživa za prodaju.

S druge strane, Društvo je u određenoj meri izloženo riziku promena cena kako svojih proizvoda, tako i promena cena repro-materijala, robe i usluga koje nabavlja na domaćem i stranom tržištu. Društvo kontinuirano analizira i prati preko svoje komercijalne službe ove vrste kretanja na tržištu i preduzima mere za smanjenje negativnih efekata prisutnog rizika.

6.2. Rizik likvidnosti

Rizik likvidnosti je rizik da Društvo neće biti u mogućnosti da finansira sredstva odgovarajućim izvorima finansiranja sa stanovišta rokova i stopa i rizik nemogućnosti da se sredstvo realizuje po razumnoj ceni u odgovarajućem vremenskom okviru.

Društvo upravlja likvidnošću sa ciljem da osigura da izvori finansiranja budu raspoloživi za izmirenje obaveza u trenutku njihovog dospeća. Društvo neprekidno procenjuje rizik likvidnosti identifikovanjem i praćenjem promena u izvorima finansiranja potrebnim za ispunjenje poslovnih ciljeva Društva, a u skladu sa poslovnom strategijom Društva.

Operativno upravljanje likvidnošću vrši se od strane rukovodstva i centralizovano je na nivou Društva. Društvo raspolaže dovoljnim iznosom visokolikvidnih sredstava (gotovina i gotovinski ekvivalenti), kao i kontinuiranim prilivom novčanih sredstava od realizacije roba i usluga, koji mu omogućavaju da svoje obaveze izmiruje u roku dospeća.

Društvo ne koristi finansijske derivate.

Eventualni višak gotovine poslovnih aktivnosti iznad salda zahtevanih obrtnih sredstava, ulaže se u kamatonosne tekuće račune ili oročene depozite, birajući instrumente sa odgovarajućim dospećima.

6.4. Upravljanje kapitalom

Cilj upravljanja kapitalom je da Društvo zadrži sposobnost da nastavi da posluje u neograničenom periodu u predvidivoj budućnosti, kako bi vlasnicima kapitala obezbedilo povraćaj (profit), a koristi ostalim zainteresovanim stranama, kao i da bi očuvalo optimalnu strukturu kapitala sa ciljem da smanji troškove kapitala.

Da bi očuvalo odnosno korigovalo strukturu kapitala u cilju ostvarenja navedenog cilja, Društvo preko najvišeg svog organa, Skupštine Društva, odlučuje o raspodeli i promeni strukture kapitala.

Društvo prati kapital na osnovu koeficijenta zaduženosti. Ovaj koeficijent se izračunava iz odnosa neto dugovanja Društva i njegovog ukupnog kapitala. Neto dugovanje se dobija kada se ukupni krediti i finansijske obaveze (kratkoročne i dugoročne), umanje za gotovinu i gotovinske ekvivalente. Ukupni kapital se dobija kada se na kapital, iskazan u bilansu stanja, doda neto dugovanje.

Na dan 31. decembra 2017. godine neto dugovanja Društva imaju negativnu vrednost (s obzirom na to da Društvo ima samo kratkoročne finansijske obaveze u iznosu od RSD 1.183 hiljade), tako da ne postoji opasnost za očuvanje strukture kapitala.

Ukupan kapital Društva na dan 31. decembra 2017. godine iznosi RSD 7.849.444 hiljade (31. decembar 2016. godine: RSD 7.165.788 hiljada) i čini 86,6% ukupne pasive Društva (31. decembar 2016. godine: 84,7%).

7. PRIHODI OD PRODAJE ROBE

	2017.	U RSD hiljada 2016.
Domaće tržište		
Prihodi od prodaje robe	39.935	39.084
	39.935	39.084
Inostrano tržište		
Prihodi od prodaje robe	12.415	14.910
	12.415	14.910
Ukupno	52.350	53.994

8. PRIHODI OD PRODAJE PROIZVODA I USLUGA

	2017.	U RSD hiljada 2016.
Domaće tržište		
Prihodi od prodaje proizvoda i usluga ostalim povezanim pravnim licima	4.093	771
Prihodi od prodaje proizvoda i usluga	2.656.993	2.544.864
	2.661.086	2.545.635
Inostrano tržište		
Prihodi od prodaje proizvoda i usluga	3.591.875	3.166.328
	3.591.875	3.166.328
Ukupno	6.252.961	5.711.963

9. DRUGI POSLOVNI PRIHODI

	2017.	U RSD hiljada 2016.
Prihodi od zakupnina	9.644	9.770
Ostali poslovni prihodi	1.000	-
Ukupno	10.644	9.770

10. NABAVNA VREDNOST PRODATE ROBE

	2017.	U RSD hiljada 2016.
Nabavna vrednost prodate robe	41.101	44.805
Ukupno	41.101	44.805

11. PRIHODI OD AKTIVIRANJA UČINAKA I ROBE

	2017.	U RSD hiljada 2016.
Prihodi od aktiviranja ili potrošnje proizvoda za sopstvene potrebe	26.769	34.674
Ukupno	26.769	34.674

12. POVEĆANJE VREDNOSTI ZALIHA NEDOVRŠENIH I GOTOVIH PROIZVODA I NEDOVRŠENIH USLUGA

	2017.	U RSD hiljada 2016.
Nedovršeni gotovi proizvodi na dan 31. decembra	151.997	107.522
Gotovi proizvodi na dan 31. decembra	1.245.738	1.085.476
<i>Minus:</i>		
Nedovršeni gotovi proizvodi na dan 1. januara	(107.522)	(89.208)
Gotovi proizvodi na dan 1. januara	(1.085.476)	(763.817)
Korekcija početnog stanja	(1.774)	-
Ukupno	202.963	339.973

13. TROŠKOVI MATERIJALA

	2017.	U RSD hiljada 2016.
Troškovi materijala za izradu	3.731.892	3.490.897
Troškovi ostalog materijala (režijskog)	84.867	85.096
Ukupno	3.816.759	3.575.993

14. TROŠKOVI GORIVA I ENERGIJE

	2017.	U RSD hiljada 2016.
Troškovi goriva	29.719	26.489
Troškovi električne energije	93.886	99.859
Ostali troškovi	7.650	7.682
Ukupno	131.255	134.030

15. TROŠKOVI ZARADA, NAKNADA ZARADA I OSTALI LIČNI RASHODI

	2017.	U RSD hiljada 2016.
Troškovi neto zarada i naknada zarada bruto	631.957	660.910
Troškovi poreza i doprinosa na zarade i naknade zarada na teret poslodavca	112.565	117.737
Troškovi naknada po ugovoru o delu	688	280
Troškovi naknada po ugovoru o privremenim i povremenim poslovima	130.668	135.382
Troškovi naknada fizičkim licima po osnovu ostalih ugovora	3.834	10.078
Troškovi naknada članovima organa upravljanja i nadzora	3.505	4.655
Ostali lični rashodi i naknade	37.461	36.267
Ukupno	920.678	965.309

16. TROŠKOVI PROIZVODNIH USLUGA

	2017.	U RSD hiljada 2016.
Troškovi usluga na izradi učinka	63.741	-
Troškovi transportnih usluga	37.345	38.770
Troškovi usluga održavanja	9.585	10.710
Troškovi zakupnina	61.637	57.111
Troškovi sajmovi	11.179	7.687
Troškovi reklame i propagande	152.164	152.395
Troškovi ostalih usluga	79.498	83.138
Ukupno	415.149	349.811

17. TROŠKOVI AMORTIZACIJE

	2017.	U RSD hiljada 2016.
Amortizacija nematerijalne imovine (Napomena 26)	92.177	91.385
Amortizacija nekretnina, postrojenja i opreme (Napomena 27)	236.657	201.039
Ukupno	328.834	292.424

18. TROŠKOVI DUGOROČNIH REZERVISANJA

	2017.	U RSD hiljada 2016.
Troškovi rezervisanja za garantni rok	30.123	22.828
Rezervisanja za otpremnine i jubilarne nagrade	7.499	24.999
Ukupno	37.622	47.827

19. NEMATERIJALNI TROŠKOVI

	2017.	U RSD hiljada 2016.
Troškovi neproizvodnih usluga	84.710	81.772
Troškovi reprezentacije	10.598	9.433
Troškovi premija osiguranja	14.575	13.532
Troškovi platnog prometa	12.023	16.383
Troškovi članarina	2.470	3.784
Troškovi poreza	18.251	24.849
Troškovi doprinosa	595	563
Ostali nematerijalni troškovi	33.807	27.990
Ukupno	177.029	178.306

20. FINANSIJSKI PRIHODI

	2017.	U RSD hiljada 2016.
Finansijski prihodi od matičnog i ostalih povezanih pravnih lica	7.862	4.592
Ostali finansijski prihodi	180	2.274
Prihodi od kamata	32.017	24.669
Pozitivne kursne razlike	39.319	39.118
Prihodi po osnovu efekata valutne klauzule	770	10.898
Ukupno	80.148	81.551

21. FINANSIJSKI RASHODI

	2017.	U RSD hiljada 2016.
Rashodi kamata od povezanih pravnih lica	20.712	142
Ostali finansijski rashodi	3	28
Rashodi kamata	108	223
Negativne kursne razlike	81.930	15.418
Rashodi po osnovu efekata valutne klauzule	8.618	771
Ukupno	111.371	16.582

22. PRIHODI OD USKLAĐIVANJA VREDNOSTI OSTALE IMOVINE KOJA SE ISKAZUJE PO FER VREDNOSTI KROZ BILANS USPEHA

	2017.	U RSD hiljada 2016.
Naplaćena ispravljena potraživanja u inostranstvu	2.594	107.701
Ukupno	2.594	107.701

23. OSTALI PRIHODI

	2017.	U RSD hiljada 2016.
Dobici od prodaje postrojenja i opreme	66.811	-
Dobici od prodaje materijala	3	-
Viškovi repro-materijala	114.848	5.427
Naplaćena otpisana potraživanja	3.091	1.125
Prihodi od ukidanja dugoročnih rezervisanja	30.832	122.455
Prihodi od usklađivanja vrednosti postrojenja i opreme	774	-
Ostali nepomenuti prihodi	7.364	6.908
Ukupno	223.723	135.915

24. OSTALI RASHODI

	2017.	U RSD hiljada 2016.
<i>Ostali rashodi</i>		
Gubici po osnovu rashodovanja i prodaje nekretnina, postrojenja i opreme	49.774	3.709
Gubici od prodaje materijala	-	17
Manjkovi	2.411	5
Rashodi po osnovu direktnih otpisa potraživanja	-	423
Troškovi sporova	1.495	2.696
Rashodi materijala i robe	12.433	1.214
Izdaci za humanitarne, kulturne, sportske i druge aktivnosti	994	1.400
Ostali nepomenuti rashodi	5.200	17.427
	72.307	26.891
<i>Rashodi po osnovu obezvređenja imovine</i>		
Obezvređenje materijala	-	52.347
	-	52.347
Ukupno	72.307	79.238

25. POREZ NA DOBITAK

(a) Komponente poreza na dobitak

	2017.	U RSD hiljada 2016.
Tekući porez na dobitak	-	-
Odloženi poreski prihodi perioda	5.036	5.478
Ukupno poreski prihod	5.036	5.478

25. POREZ NA DOBITAK (Nastavak)

(b) Usaglašavanje poreskog rashoda i računovodstvenog dobitka pre oporezivanja

Obračunati poreski (rashod)/prihod se razlikuje od teorijskog iznosa koji bi se dobio primenom važeće poreske stope od 15% na računovodstveni dobitak pre oporezivanja, kao što sledi:

	2017.	U RSD hiljada 2016.
Dobitak pre oporezivanja	800.047	791.216
Porez da dobitak obračunat po propisanoj poreskoj stopi – 15%	(132.464)	(118.682)
Usklađivanje prihoda/rashoda	.	(285)
Iskorišćeni poreski kredit	132.464	118.967
Efekti privremenih razlika	5.036	5.478
Ukupno poreski prihod	5.036	5.478

(c) Odložena poreska sredstva

Odložena poreska sredstva se odnose na privremene razlike između knjigovodstvene vrednosti nekretnina, postrojenja, opreme i nematerijalnih ulaganja i njihove poreske osnove, kao i na dugoročna rezervisanja za otpremnine zaposlenih prilikom odlaska u penziju.

Promene na odloženim poreskim sredstvima u toku godine prikazane su u sledećoj tabeli:

	2017.	U RSD hiljada 2016.
Stanje na dan 1. januara	27.101	21.623
Efekat privremenih razlika evidentiran u korist bilansa uspeha	5.036	5.478
Ostale promene	1	-
Stanje na dan 31. decembra	32.138	27.101

26. NEMATERIJALNA IMOVINA

	U RSD hiljada					
	Ulaganja u razvoj	Koncesije, patenti, licence, robne i uslužne marke	Softver i ostala prava	Ostala nemateri- jalna imovina	Nemateri- jalna imovina u pripremi	Ukupno
<i>NABAVNA VREDNOST</i>						
Stanje na dan						
1. januara 2017. godine	5.255	593.811	974	16.388	-	616.428
Povećanja/nabavke u toku godine	-	-	-	-	4.875	4.875
Prenos sa ulaganja u pripremi	-	-	-	4.875	(4.875)	-
Stanje na dan						
31. decembra 2017. godine	<u>5.255</u>	<u>593.811</u>	<u>974</u>	<u>21.263</u>	<u>-</u>	<u>621.303</u>
<i>AKUMULIRANA ISPRAVKA VREDNOSTI</i>						
Stanje na dan						
1. januara 2017. godine	929	89.667	49	3.989	-	94.634
Amortizacija (Napomena 17)	788	88.904	160	2.325	-	92.177
Stanje na dan						
31. decembra 2017. godine	<u>1.717</u>	<u>178.571</u>	<u>209</u>	<u>6.314</u>	<u>-</u>	<u>186.811</u>
Neotpisana vrednost na dan:						
- 31. decembra 2017. godine	<u>3.538</u>	<u>415.240</u>	<u>765</u>	<u>14.949</u>	<u>-</u>	<u>434.492</u>
- 31. decembra 2016. godine	<u>4.326</u>	<u>504.144</u>	<u>925</u>	<u>12.399</u>	<u>-</u>	<u>521.794</u>

Najznačajnija stavka u okviru nematerijalne imovine se odnosi na kupovinu prava industrijske tehnologije “Calux Know How i projekti” za proizvodnju peći na pelet robne marke – Brenda Calux. Nabavka je izvršena u 2015. godini od firme Foverome Holdings LTD Limasol, Kipar.

27. NEKRETNINE, POSTROJENJA I OPREMA

	U RSD hiljada							
	Gradevinsko zemljište	Gradevinski objekti	Postrojenja i oprema	Investicione nekretnine	NPO u pripremi	Ulaganja na tuđim NPO	Avansi za NPO	Ukupno
NABAVNA VREDNOST								
Stanje na dan 1. januara 2017. godine								
	63.140	1.981.611	2.280.554	124.837	343.011	279	88.402	4.881.834
Povećanja/nabavke u toku godine	-	-	-	-	329.632	-	(21.959)	307.673
Prenos sa ulaganja u pripremi	-	33.194	342.840	-	(376.034)	-	-	-
Otuđenja	-	-	(75.008)	-	-	-	-	(75.008)
Ostala povećanja/ (smanjenja)	-	(14.026)	(14.319)	-	-	-	-	(28.345)
Stanje na dan 31. decembra 2017. godine	63.140	2.000.779	2.534.067	124.837	296.609	279	66.443	5.086.154
AKUMULIRANA ISPRAVKA VREDNOSTI								
Stanje na dan 1. januara 2017. godine								
	-	562.651	1.419.244	12.085	-	28	6.874	2.000.882
Amortizacija (Napomena 17)	-	48.046	185.448	3.121	-	42	-	236.657
Otuđenja	-	-	(41.020)	-	-	-	-	(41.020)
Ostala povećanja/ (smanjenja)	-	768	(14.237)	-	-	-	-	(13.469)
Stanje na dan 31. decembra 2017. godine	-	611.465	1.549.435	15.206	-	70	6.874	2.183.050
Neotpisana vrednost na dan:								
- 31. decembra 2017. godine	63.140	1.389.314	984.632	109.631	296.609	209	59.569	2.903.104
- 31. decembra 2016. godine	63.140	1.418.960	861.310	112.752	343.011	251	81.528	2.880.952

Na dan 31. decembra 2017. godine, Društvo nema nepokretnosti pod hipotekom.

Društvo ne poseduje listove nepokretnosti za građevinske objekte čija neotpisana (sadašnja) vrednost na dan 31. decembra 2017. godine iznosi RSD 388.860 hiljada.

Rukovodstvo Društva smatra da nekretnine, postrojenja i oprema na dan 31. decembra 2017. godine nisu obezvređeni.

28. DUGOROČNI FINANSIJSKI PLASMANI

	2017.	U RSD hiljada 2016.
Učešća u kapitalu zavisnih pravnih lica (a)	488.175	255.461
Učešća u kapitalu ostalih pravnih lica i druge hartije od vrednosti raspoloživa za prodaju (b)	99.556	63.652
Dugoročni plasmani ostalim povezanih pravnim licima (c)	594.979	343.167
Ostali dugoročni finansijskih plasmani	-	80
Stanje na dan 31. decembra	1.182.710	662.360

(a) Učešća u kapitalu zavisnih pravnih lica u udelima nepokretnostima i gotovini

	2017.	U RSD hiljada 2016.
FOS d.o.o. Surdulica	488.175	255.461
Stanje na dan 31. decembra	488.175	255.461

Odluka o osnivanju Privrednog društva za proizvodnju kotlova i grejnih tela "FOS" d.o.o. Surdulica doneta je 19. maja 2016. godine.

Ukupna dodatna ulaganja u toku 2017. godine se odnose na uvećanje novčanog kapitala zavisnog pravnog lica u ukupnom iznosu od RSD 232.714 hiljada.

(b) Učešća u kapitalu ostalih pravnih lica i druge hartije od vrednosti raspoloživa za prodaju

Učešća u kapitalu predstavljaju dugoročna finansijska ulaganja u (redovne ili preferencijalne) akcije i udele društava, banaka i osiguravajućih društava.

	2017.	U RSD hiljada 2016.
Akcije (udeli) sledećih pravnih lica:		
Jubmes banka a.d. Beograd (14.415 akcija)	99.305	63.397
Gumoplastika Bujanovac	70	70
Komercijalna banka a.d. Beograd (60 akcija)	114	104
Regionalna agencija za ekonomski razvoj -VEEDA	30	30
Robna kuća Nikšićanka	37	51
Univerzal banka a.d. Beograd (28.284 akcije)	16.970	16.970
Univerzal banka a.d. Beograd – ispravka vrednosti	(16.970)	(16.970)
Stanje na dan 31. decembra	99.556	63.652

28. DUGOROČNI FINANSIJSKI PLASMANI (Nastavak)

(c) Dugoročni plasmani ostalim povezanim pravnim licima

	2017.	U RSD hiljada 2016.
Dugoročni kredit - Pionir d.o.o. Beograd	594.979	343.167
Stanje na dan 31. decembra	594.979	343.167

Dugoročni kredit povezanom pravno licu "Pionir" d.o.o. Beograd odobren je na osnovu ugovora br. OK07/2014 zaključenog 11. jula 2014. godine. Poslednjim Aneksom od 30. oktobra 2015. godine definisano je da aktivni saldo zajma sa pripisanom kamatom ne može biti veći od EUR 8,000,000 uz obračun kamate od 1% na godišnjem nivou.

Ugovorne strane ovaj zajam koriste po principu tekućeg računa, tako što se sredstva sa računa jedne ugovorne strane prenose na drugu u kontinuitetu kao korišćenje zajma, odnosno kao povraćaj zajma, a u skladu sa potrebama i raspoloživim sredstvima jedne i druge strane.

29. ZALIHE

	2017.	U RSD hiljada 2016.
Materijal	699.424	742.990
Rezervni delovi	41.067	34.176
Alat i sitan inventar	218.618	2.329
Nedovršena proizvodnja	151.997	107.522
Gotovi proizvodi	1.245.738	1.085.476
Roba	188.174	198.466
Plaćeni avansi za zalihe i usluge	70.848	16.945
Stanje na dan 31. decembra	2.615.866	2.187.904

Plaćeni avansi za zalihe i usluge se odnose na sledeće:

	2017.	U RSD hiljada 2016.
U zemlji – plaćeni avansi za materijal, rezervne delove i inventar	33.515	33.823
U inostranstvu – plaćeni avansi za robu	68.200	13.989
<i>Minus:</i> Ispravka vrednosti plaćenih avansa	(30.867)	(30.867)
Stanje na dan 31. decembra	70.848	16.945

30. POTRAŽIVANJA PO OSNOVU PRODAJE

	2017.	U RSD hiljada 2016.
Kupci u zemlji – matično i zavisna pravna lica	133.929	-
Kupci u zemlji - ostala povezana pravna lica	4.725	4.327
Kupci u zemlji - ostala pravna lica	64.852	172.980
Kupci u inostranstvu - ostala pravna lica	331.244	447.697
Stanje na dan 31. decembra	534.750	625.004

Najveći kupci u zemlji po prometu u 2017. godini su:

<u>Naziv kupca</u>	U RSD hiljada	% u odnosu na ukupan promet kupaca u zemlji
Gros company d.o.o. Čačak	774.263	24,38
Svetlost d.o.o. Niš	575.602	18,13
Termovent d.o.o. Užice	506.564	15,95
Vitez & com d.o.o. Vranje	420.205	13,23
Spektar plus d.o.o. Ivanjica	377.082	11,87
Metalac metalurgija a.d. Novi Sad	301.284	9,49
Metalkomerc d.o.o. Leskovac	43.470	1,37
Itis d.o.o. Vranje	43.057	1,36
Inos-balkan d.o.o. Valjevo	26.521	0,84
Ostali	107.447	3,38
Ukupno	3.175.495	100,00

Najveći kupci u inostranstvu po prometu u 2017. godini su:

<u>Naziv kupca</u>	U RSD hiljada	% u odnosu na ukupan promet kupaca u inostranstvu
CaluxBanja Luka, Bosna i Hercegovina	1.055.755	30,00
Potera Podujevo, Kosovo	377.726	10,74
Maremi Trejd Kumanovo, Makedonija	244.528	6,95
Granexport Skoplje, Makedonija	189.764	5,39
Captus Podgorač, Hrvatska	176.244	5,00
Pevec Osijek, Hrvatska	138.938	3,95
Palazzetti Porcia, Italija	124.721	3,55
Elektron Berane, Crna Gora	121.444	3,46
Deca Trade Plovdiv, Bugarska	119.751	3,40
Ostali	969.603	27,56
Ukupno	3.518.474	100,00

Društvo je izvršilo usaglašavanje stanja potraživanja od kupaca zemlji i inostranstvu.

31. DRUGA POTRAŽIVANJA

	2017.	U RSD hiljada 2016.
Potraživanja za kamatu	1.872	930
Potraživanja od zaposlenih	210	452
Potraživanja za naknade zarada koje se refundiraju	3.026	4.128
Stanje na dan 31. decembra	5.108	5.510

32. KRATKOROČNI FINANSIJSKI PLASMANI

	Oznaka valute	Kamatna stopa	2017.	U RSD hiljada 2016.
<i>Kratkoročni krediti i zajmovi u zemlji</i>				
Kratkoročni potrošački krediti			14.615	4.887
Sindikalni krediti			7.526	3.049
Plasman Krušik akumulatorima a.d. Beograd	EUR		17.771	18.521
<i>Minus: Ispravka vrednosti</i>			(17.771)	(17.988)
			22.141	8.469
<i>Ostali kratkoročni finansijski plasmani</i>				
Depozit kod Societe Generale banka Srbija a.d. Beograd	EUR	0,50%	1.180.580	1.374.864
Menice dostavljene na naplatu			28.714	37.729
Ostali plasmani			-	20
			1.209.294	1.412.613
Stanje na dan 31. decembta			1.231.435	1.421.082

33. GOTOVINSKI EKVIVALETNI I GOTOVINA

	2017.	U RSD hiljada 2016.
<i>U dinarima</i>		
Tekući (poslovni) računi	12.942	33.851
Blagajna	52	96
	12.994	33.947
<i>U stranoj valuti</i>		
Devizni računi	3.799	1.718
	3.799	1.718
Stanje na dan 31. decembra	16.793	35.665

34. POREZ NA DODATU VREDNOST

	2017.	U RSD hiljada 2016.
Potraživanja za PDV po drugim osnovama	70.613	24.857
Stanje na dan 31. decembra	70.613	24.857

35. AKTIVNA VREMENSKA RAZGRANIČENJA

	2017.	U RSD hiljada 2016.
Razgraničeni troškovi po osnovu obaveza	31.989	51.428
Ostala aktivna vremenska razgraničenja	8.273	12.531
Stanje na dan 31. decembra	40.262	63.959

36. KAPITAL**(a) Osnovni kapital**

	2017.	U RSD hiljada 2016.
Akcijski kapital	1.171.240	1.171.240
Ostali osnovni kapital	46.048	46.048
Stanje na dan 31. decembra	1.217.288	1.217.288

Akcionari Društva na dan 31. decembra 2017. i 2016. godine su:

Akcionar	Broj akcija	U %
1. Amasis d.o.o. Beograd	104.623	59,8489
2. Alfa-Plam a.d. Vranje	17.480	9,9993
3. Caluks d.o.o. Beograd	13.487	7,7152
4. SM NET Investments d.o.o. Beograd	6.485	3,7097
5. Societe Generale banka Srbija a.d. Srbija - kastodi račun	4.010	2,2939
6. Vojvođanska banka a.d. Novi Sad - kastodi račun	3.366	1,9255
7. Erste bank a.d. Novi Sad - kastodi račun	2.569	1,4696
8. Anđelović Srđan	1.199	0,6859
9. Keramika Jovanović	1.173	0,6710
10. Ostojić Dragomir	800	0,4575
11. Ostali	19.620	11,2235
Ukupno	174.812	100

36. KAPITAL (Nastavak)

(a) Osnovni kapital (Nastavak)

Akcijski kapital Društva na dan 31. decembra 2017. i 2016. godine se sastoji od 174.812 običnih akcija pojedinačne nominalne vrednosti od RSD 6.700.

Obične akcije obuhvataju osnivačke akcije i u toku poslovanja emitovane akcije sa pravom upravljanja, pravom na učešće u dobiti akcionarskog društva i na deo stečajne mase u skladu sa aktom o osnivanju, odnosno odlukom o emisiji akcija. Akcijski kapital Društva usaglašen je sa iznosom kapitala registrovanim kod Centralnog registra hartija od vrednosti, kao i kod Agencijom za privredne registre.

Osnovna zarada po akciji

	2017.	U RSD hiljada 2016.
Dobit koja pripada akcionarima Društva (A)	805.083	796.694
Ponderisani prosečan broj izdatih običnih akcija u toku godine (B)	157.332	157.332
Osnovna zarada po akciji	5	5

Ostali osnovni kapital je nastao preknjižavanjem izvora vanposlovnih sredstava.

(b) Otkupljene sopstvene akcije

Odluku o sticanju sopstvenih akcija ili drugih hartija od vrednosti Društva doneo je Odbor direktora dana 18. septembra 2012. godine, odlukom br. 7237. Društvo će sticati sopstvene akcije na regulisanom tržištu – Beogradskoj berzi u cilju sprečavanja poremećaja na tržištu hartija od vrednosti i sprečavanja veće i neposredne štete za Društvo.

Odbor direktora ocenjuje da cena akcija Društva u ovom trenutku ne odražava fer vrednost preduzeća, te postoji opasnost da usled neekonomskih uzroka i razloga koji ne stoje u vezi sa poslovanjem dođe do pada vrednosti akcija, a samim tim i vrednosti Društva koje je u prethodnim godinama beležilo pozitivne poslovne rezultate.

Eventualnim nereagovanjem na pad cena akcija mogla bi se naneti šteta akcionarima, formiranjem prevelike ponude po niskim cenama, tako da se potencijalni investitori mogu dovesti u zabludu da akcije koje nameravaju da kupe ili ih poseduju nemaju adekvatnu tržišnu valorizaciju.

	2017.	U RSD hiljada 2016.
Otkupljene sopstvene akcije	117.116	117.116
Stanje na dan 31. decembra	117.116	117.116

36. KAPITAL (Nastavak)

(c) Rezerve

	2017.	U RSD hiljada 2016.
Zakonske rezerve	131.739	131.739
Statutarne i druge rezerve	545.789	545.789
Stanje na dan 31. decembra	677.528	677.528

Zakonske rezerve su obavezno formirane do 2004. godine, tako što se svake godine iz dobitka unosilo najmanje 5% dok rezerve ne dostignu najmanje 10% osnovnog kapitala, a nakon toga su formirane na osnovu opšteg akta Društva.

Statutarne i druge rezerve predstavljaju rezerve koje se formiraju u skladu sa opštim aktima Društva.

(d) Nerealizovani dobiti/(gubici) po osnovu hartija od vrednosti i drugih komponenti ostalog sveobuhvatnog rezultata

	2017.	U RSD hiljada 2016.
Dobici po osnovu hartija od vrednosti	7.798	-
Gubici po osnovu hartija od vrednosti	(2.665)	(30.772)
Neto nerealizovani dobiti/(gubici)	5.133	(30.772)

(e) Neraspoređeni dobitak

	2017.	U RSD hiljada 2016.
Neraspoređeni dobitak ranijih godina	5.261.528	4.622.166
Neraspoređeni dobitak tekuće godine	805.083	796.694
Stanje na dan 31. decembra	6.066.611	5.418.860

Na osnovu Odluke Skupštine akcionara održane 29. maja 2017. godine doneta je odluka o raspodeli neto dobitka za 2016. godinu u iznosu od RSD 796.694 hiljade na sledeći način:

- isplata dividendi akcionarima u bruto iznosu od RSD 157.332 hiljade (bruto dividenda po jednoj akciji iznosi RSD 1 hiljadu); i
- preostali iznos od RSD 639.362 hiljade ostaje kao neraspoređeni dobitak

37. DUGOROČNA REZERVISANJA

	2017.	U RSD hiljada 2016.
Rezervisanja za troškove u garantnom roku	30.123	22.829
Rezervisanja za otpremnine	33.119	30.328
Rezervisanja za jubilarne nagrade	12.756	14.708
Stanje na dan 31. decembra	75.998	67.865

Uobičajena poslovna praksa je da Društvo daje garanciju na svoje proizvode. Rukovodstvo procenjuje troškove rezervisanja za buduće zahteve u garantnom roku na osnovu informacija o ovim zahtevima u prethodnim periodima.

Rezervisanja za otpremnine prilikom odlaska u penziju i jubilarne nagrade zaposlenih iskazana su u iznosu sadašnje vrednosti očekivanih budućih isplata, na bazi izveštaja nezavisnog aktuara. Prilikom utvrđivanja sadašnje vrednosti očekivanih odliva na dan 31. decembra 2017. godine, korišćene su sledeće pretpostavke: diskontna stopa od 3,5%, stopa rasta zarada na nominalnom nivou od 5% godišnje i 1% godišnje za jubilarne nagrade i godišnja stopa fluktuacije zaposlenih od 5%.

U toku 2017. godine isplaćeno je RSD 2.882 hiljade na ime isplaćenih otpremnina radnicima i RSD 3.779 hiljada na ime isplate jubilarnih nagrada radnicima.

38. OBAVEZE IZ POSLOVANJA

	2017.	U RSD hiljada 2016.
Dobavljači - matično pravno lice	8.952	3.676
Dobavljači – zavisno pravno lice i ostala povezana pravna lica	145.715	15.136
Dobavljači u zemlji	503.470	616.137
Dobavljači u inostranstvu	226.672	256.760
Stanje na dan 31. decembra	884.809	891.709

38. OBAVEZE IZ POSLOVANJA (Nastavak)

Najveći dobavljači u zemlji po prometu u 2017. godini su:

<u>Naziv dobavljača</u>	<u>U RSD hiljada</u>	<u>% u odnosu na ukupan promet dobavljača u zemlji</u>
HBIS GROUP Serbia Beograd	889.483	28,90
EPS Snabdevanje Beograd	112.165	3,64
Itis d.o.o. Vranje	105.113	3,42
Metalkomerc d.o.o. Leskovac	96.874	3,15
Omladinska zadruga Vranje	84.942	2,76
Knauf insulation d.o.o. Surdulica	76.275	2,48
Elkok a.d. Kosjerić	53.571	1,74
Eltex d.o.o. Kruševac	50.215	1,63
Messer Tehnogas a.d. Beograd	48.577	1,58
Ostali	1.560.485	50,70
Ukupno	3.077.700	100,00

Najznačajniji dobavljači u inostranstvu po prometu u 2017. godini su:

<u>Naziv dobavljača</u>	<u>RSD 000</u>	<u>% u odnosu na ukupan promet dobavljača u inostranstvu</u>
ISD Dunaferr, Mađarska	275.302	14,88
Trumpf	135.887	7,34
Arcelormittal	115.078	6,22
Plamen, Hrvatska	108.567	5,87
Maremi Trejd, Makedonija	100.932	5,45
Micro nova, Italija	92.819	5,02
U.S.S.S. Košice	82.581	4,46
Weilburger, Nemačka	76.378	4,12
AACO Manufacturing, Italija	67.824	3,67
Ostali	795.068	42,97
Ukupno	1.850.436	100,00

39. OSTALE KRATKOROČNE OBAVEZE

	2017.	U RSD hiljada 2016.
<i>Obaveze za neto zarade i naknade zarada (bruto)</i>		
Obaveze za neto zarade i naknade zarada, osim naknada zarada koje se refundiraju	29.511	32.459
Obaveze za doprinose na zarade i naknade zarada na teret zaposlenog	22.942	24.966
	52.453	57.425
<i>Druge obaveze</i>		
Obaveze za dividende	1.456	1.613
Obaveze za učešće u dobiti	13	13
Obaveze prema zaposlenima	2.092	20
Obaveze prema direktoru, odnosno članovima organa upravljanja i nadzora	175	243
Obaveze prema fizičkim licima za naknade po ugovorima o delu	2.771	5.046
Obaveze za kratkoročna rezervisanja	23.627	24.970
Ostale obaveze	6.142	6.192
	36.276	38.097
Stanje na dan 31. decembra	88.729	95.522

**40. OBAVEZE ZA OSTALE POREZE, DOPRINOSE
I DRUGE DAŽBINE**

	2017.	U RSD hiljada 2016.
Obaveze za poreze, carine i druge dažbine iz nabavke ili na teret troškova	93.045	70.310
Obaveze za doprinose koji terete troškove	370	280
Ostale obaveze za poreze, doprinose i druge dažbine	147	175
	93.562	70.765
Stanje na dan 31. decembra	93.562	70.765

41. TRANSAKCIJE SA POVEZANIM LICIMA

- (a) Stanja potraživanja i obaveza na dan 31. decembra 2017. godine, kao i prihodi i rashodi u 2017. godini, proistekli iz transakcija sa povezanim licima prikazani su u sledećoj tabeli:

U RSD hiljada

Naziv pravnog lica	Delatnost	Status povezanosti	Obaveze	Potraživanja	Prihodi	Rashodi
			Na dan 31. decembra 2017. godine		Za period 1. januar - 31. decembar 2017. godine	
AMASIS d.o.o. BEOGRAD	5510 - Hoteli i sličan smeštaj	Matično pravno lice	8.952	-	-	11.581
PIONIR d.o.o. BEOGRAD	1082 - Proizvodnja kakaoa, čokolade i konditorskih proizvoda	Povezano pravno lice	2.890	645.671	-	24.821
PIONIR d.o.o. PARAĆIN	1072 - Proizvodnja dvopeka, keksa, trajnog peciva i kolača	Povezano pravno lice	5.806	-	-	19.782
ALKON GROUP d.o.o. VRANJE	4120 - Izgradnja stambenih i nestambenih zgrada	Povezano pravno lice	1.476	6.807	-	1.490
TURISTIČKI SVET d.o.o. BEOGRAD	5811 - Izdavanje knjiga	Povezano pravno lice	97	-	-	274
FOS d.o.o. SURDULICA	2521 – Proizvodnja kotlova i radijatora za centralno grejanje	Zavisno pravno lice	135.446	133.929	-	-
Ukupno			154.667	786.407	-	57.948

Osim navedenog, na dan 31. decembra 2017. godine Društvo ima učešće u kapitalu zavisnog pravnog lica "FOS" d.o.o. Surdulica od RSD 488.175 hiljada (Napomena 28(a)), kao i datu garanciju za jemstvo navedenom zavisnom licu u iznosu od RSD 87.750 hiljada (Napomena 43).

- (b) Bruto zarade i naknade zarada ključnog rukovodećeg osoblja Društva (članovi Odbora direktora, izvršni i neizvršni direktori) u 2017. godini su iznosile RSD 13.767 hiljada (2016. godina: RSD 13.319 hiljada).

42. POTENCIJALNE OBAVEZE

Na dan 31. decembra 2017. godine, Društvo se javlja kao tužena strana u sedam radnih sporova. Ukupna vrednost tužbenih zahteva u kojima se Društvo javlja kao tužena strana, bez eventualnih kamata i troškova sporova, iznosi RSD 7.950 hiljada.

Rukovodstvo Društva ne očekuje materijalno značajne gubitke po osnovu sudskih sporova u toku i, shodno tome, priloženi finansijski izveštaji za 2017. godinu ne uključuju rezervisanja za potencijalne gubitke po ovom osnovu.

43. VANBILANSNA EVIDENCIJA

	U RSD hiljada	
	2017.	2016.
<i>Primljene garancije i jemstva</i>		
Primljeni akreditivi	5.037	6.321
Primljene garancije i jemstva	569.696	500.131
	574.733	506.452
<i>Date garancije i jemstva</i>	168.833	109.083
Ukupno	743.566	615.535

Date garancije i jemstva na dan 31. decembra 2017. godine odnose se na datu garanciju Carini Niš u iznosu od RSD 10.000 hiljada, jemstvo povezanom licu "FOS d.o.o. Surdulica" u iznosu od RSD 87.750 hiljada i datu garanciju dobavljaču u inostranstvu "ISD Dunaferr", Mađarska u iznosu od RSD 71.083 hiljade.

44. DOGAĐAJI NAKON DATUMA IZVEŠTAJNOG PERIODA

Nije bilo značajnih događaja nakon datuma izveštajnog perioda koji bi zahtevali obelodanjivanje u napomenama uz priložene finansijske izveštaje Društva za 2017. godinu.

IZVEŠTAJ O POSLOVANJU DRUŠTVA



O FIRMI - OPŠTE INFORMACIJE

Naša osnovna delatnost je proizvodnja grejnih tela na čvrsto, tečno i gasovito gorivo, štednjaka na struju, kao i kombinaciju čvrsto gorivo-struja i struja-gas. Proizvodi „Alfa-Plam“-a, prevashodno su namenjeni domaćinstvima.

Po obimu proizvodnje, plasmanu i kvalitetu, vodeći smo proizvođač grejnih tela u Srbiji i Jugoistočnoj Evropi, a svrstavamo se i u red 5 najvećih u Evropi.

Danas, proizvodnju realizujemo u 6 tehničko-tehnoloških celina, prema grupama proizvoda, a to su:

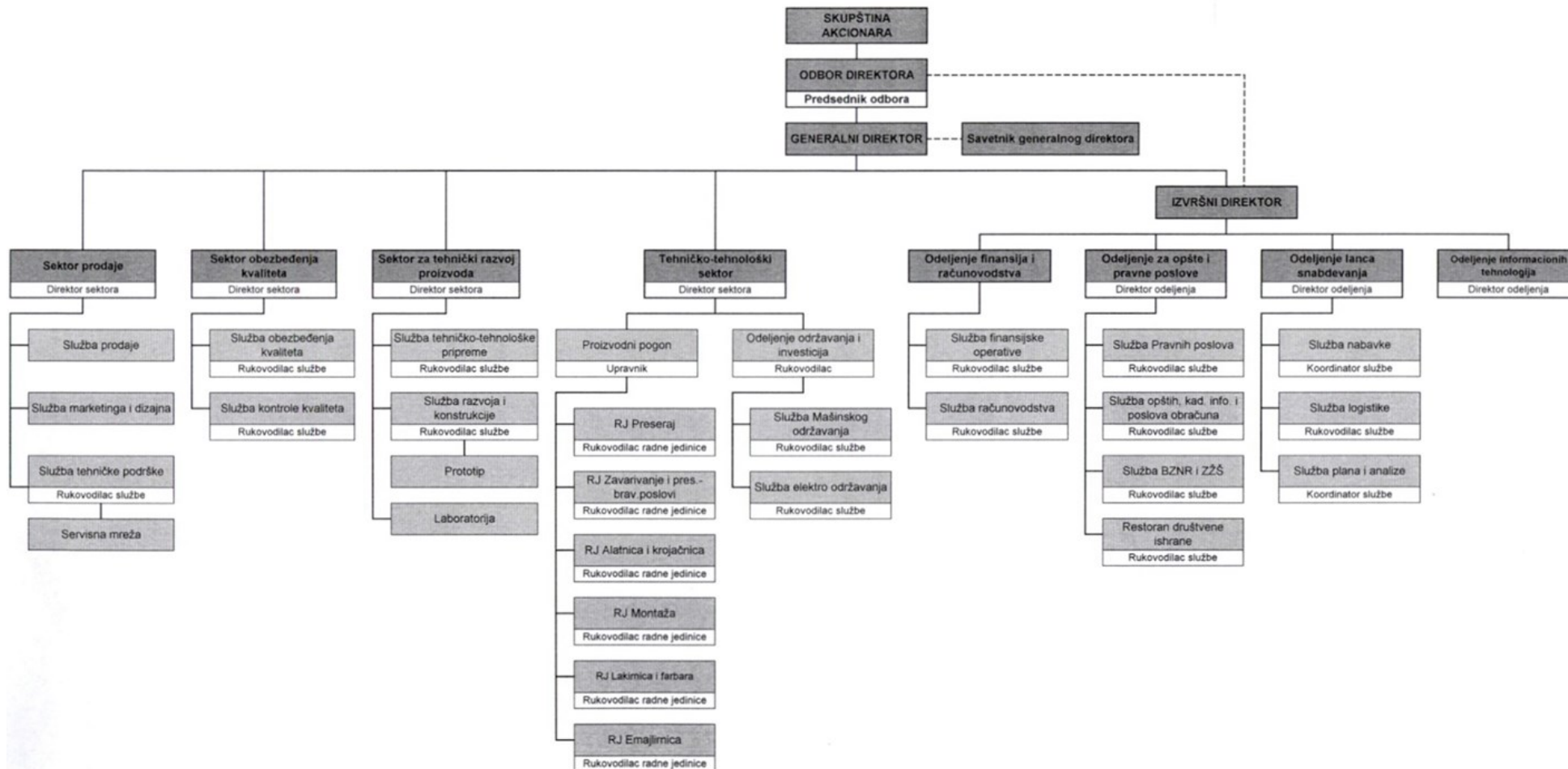
1. Štednjaci i peći na čvrsta goriva
2. Kamini i peći na čvrsta goriva
3. Peći na gas
4. Štednjaci, peći i kamini za etažno grejanje
5. Štednjaci i rešoi
6. Peći, štednjaci i kotlovi na pelet

Naša ukupna godišnja produkcija iznosi preko 160.000 jedinica. Asortiman proizvodnje permanentno proširujemo u skladu sa potrebama tržišta, a u cilju povećanja kvaliteta izrade proizvoda uvodimo nove tehnologije. Svi naši proizvodi poseduju odgovarajuće domaće i inostrane ateste, čime u celini ispunjavamo stroge zahteve za plasman na tržište EU.

Svoje proizvode plasiramo na domaćem tržištu (oko 35%) i na tržištima Evrope (oko 65%). Osnovna izvozna tržišta su bivše jugoslovenske republike (BiH, Makedonija, Crna Gora, Slovenija i Hrvatska), zatim Nemačka, Italija, Austrija i Poljska.



MAKROORGANIZACIONA ŠEMA ALFA-PLAM AD VRANJE

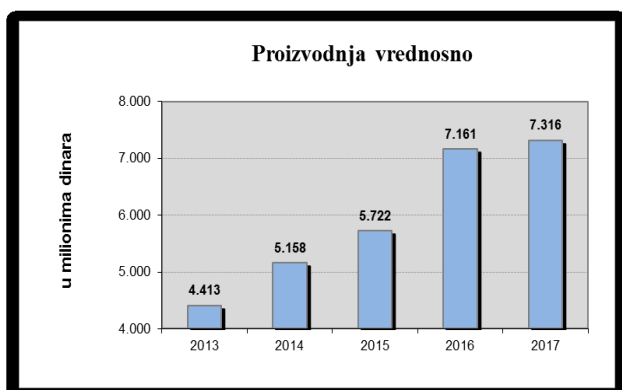


1. OSTVARENA PROIZVODNJA

Vrednosno iskazana proizvodnja u periodu I - XII 2017.godine od 7.316.349.454,50 din veća je za 2,2% u odnosu na isti period prethodne godine a u odnosu na plan manja za 3,1%.

Prosečna proizvodnja po radniku u 2017.godini iznosi 11.449.686,16 dinara što je u odnosu na prošlu godinu više za 4,56%.

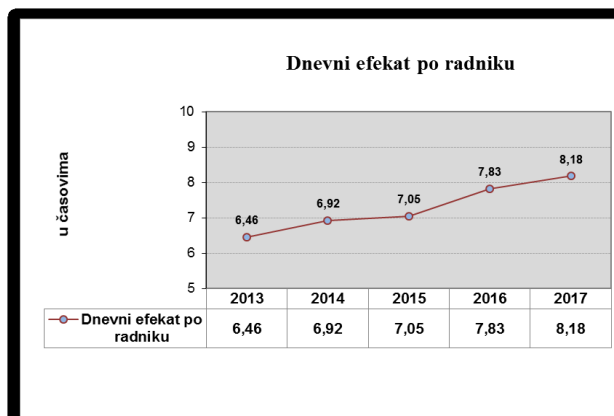
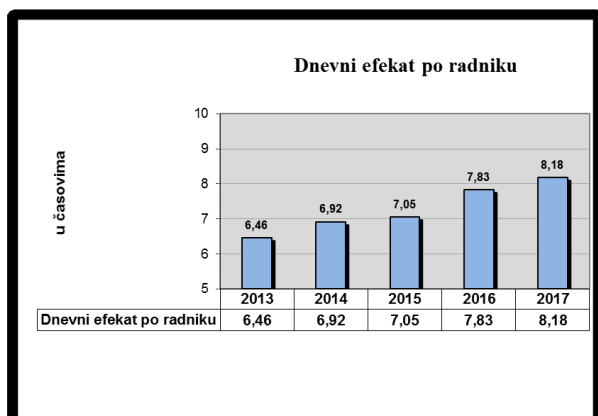
OPIS	Ostvareno 2016	Operativni plan 2017	Ostvareno 2017	Index 4/2	Index 4/3
1	2	3	4	5	6
"Alfa-Plam"a.d.	7.161.635.155,00	7.551.947.714,00	7.316.349.454,50	102,2%	96,9%



Ostvareni rezultati u procesu proizvodnje, iskazani u časovima rada iznose 850.495 časova rada i beleže rast za 0,3% u odnosu na isti period.

Posmatrani rezultati na nivou "ALFA-PLAM" AD su sledeći:

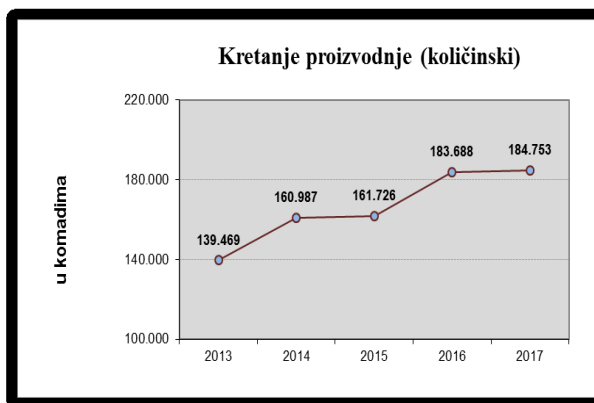
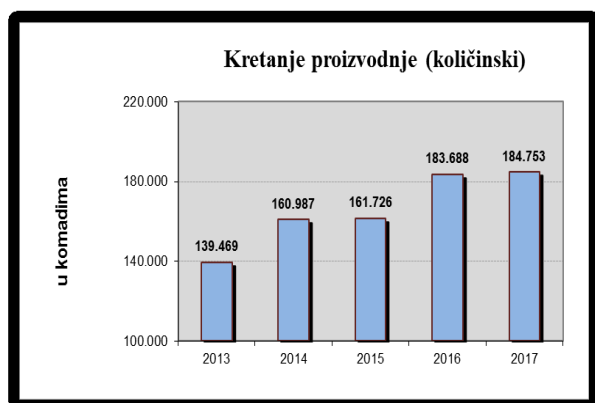
OPIS	OSTVARENO U 2016	OSTVARENO U 2017	INDEX 3 /2
1	2	3	4
Ostvarena proizvodnja u satima rada	848.199	850.495	100,3
Broj radnika koji su radili u procesu proizvodnje	475	464	97,7
Broj radnih dana	228	224	98,2
Dnevni efekat po radniku	7,83	8,18	104,5



Iz prethodnog se vidi da je ostvareni efekat po radniku 8,18 časova rada na nivou "ALFA-PLAM" AD i isti je veći za 4,5% u odnosu na isti period prethodne godine.

Struktura i asortiman po grupama grejnih tela

Grupa grejnih tela	Ostvareno 2016	Operativni plan 2017	Ostvareno 2017	Index 4/2	Index 4/3
1	2	3	4	5	6
Šted.na čvrsta goriva	111.831	115.569	110.711	99,0%	95,8%
Šted.na struju	25.154	24.526	25.865	102,8%	105,5%
Šted.na struju i plin	9.544	9.491	8.549	89,6%	90,1%
Peći na čvrsta goriva	35.809	38.779	36.228	101,2%	93,4%
Peći na plin	1.350	3.117	3.400	251,9%	109,1%
Ostala proizvodnja	11.100	11.050	11.214	101,0%	101,5%
Ukupno grejna tela	183.688	191.482	184.753	100,6%	96,5%



Ukupna proizvodnja grejnih tela u periodu I - XII 2017.godine je 184.753 jedinica i veća je za 0,6 % u odnosu na isti period prethodne godine, a u odnosu na plan manja za 3,5%.

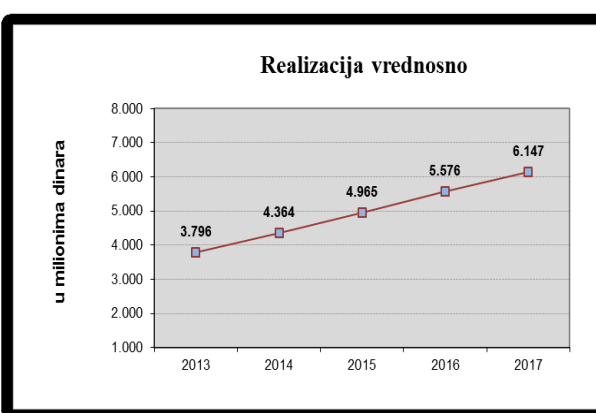
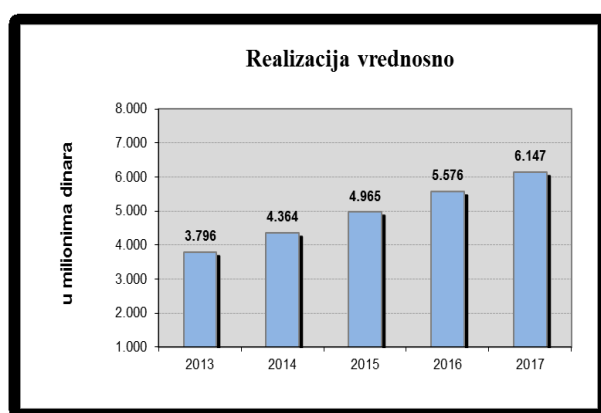
Prosečna proizvodnja po radniku u 2017.godini je 289 jedinica što je u odnosu na prošlu godinu više za 3,2 %.

2. OSTVARENA REALIZACIJA

U periodu I - XII 2017.godine ostvarena je realizacija od 6.147.092.954,83 dinara neto i ista je veća za 10,2% u odnosu na prethodnu godinu, a u odnosu na plan manja za 14,3%.

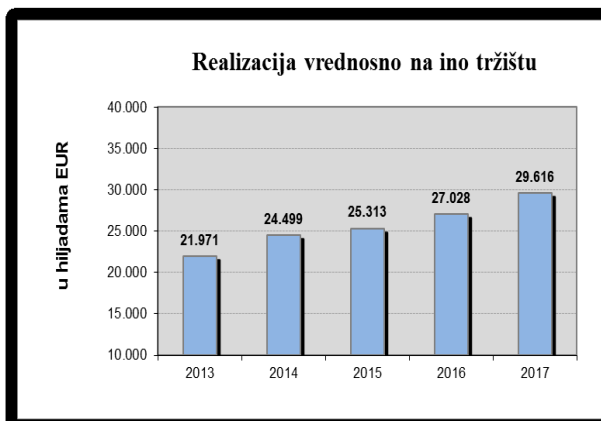
Prosečna realizacija po radniku u 2017.godini iznosi 9.619.863,78 dinara što je u odnosu na prošlu godinu više za 12,83%.

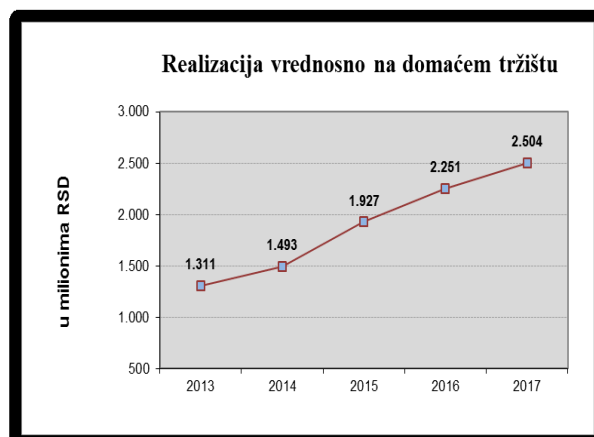
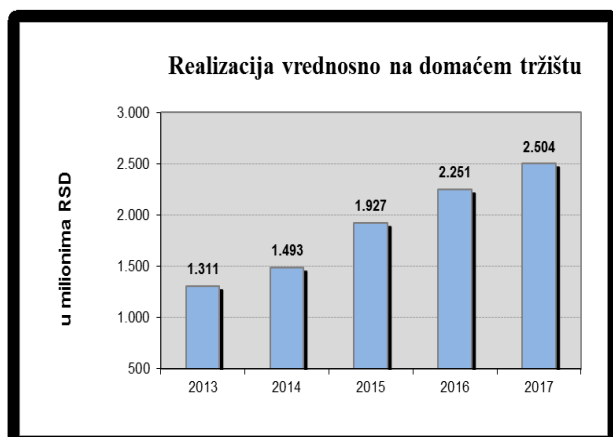
Opis	Ostvareno 2016 neto vrednost	Operativni plan 2017	Ostvareno 2017 neto vrednost	Index 4/2	Index 4/3
1	2	3	4	5	6
"Alfa-Plam" ad	5.575.816.809,09	7.171.899.397,39	6.147.092.954,83	110,2%	85,7%



U periodu I - XII 2017.godine izvezeno je robe u neto vrednosti od 29.616.262,65 EUR-a, što je za 9,58% više u odnosu na isti period prethodne godine.

U periodu I - XII 2017.godine na domaćem tržištu prodato je robe u neto vrednosti od 2.504.292.648,88 din, a što je za 11,23% više u odnosu na isti period prethodne godine.





Prosečna realizacija po radniku u 2017.godini na ino tržištu, iznosi 46.347,83 EUR - a što je u odnosu na prošlu godinu za 12,15% više.

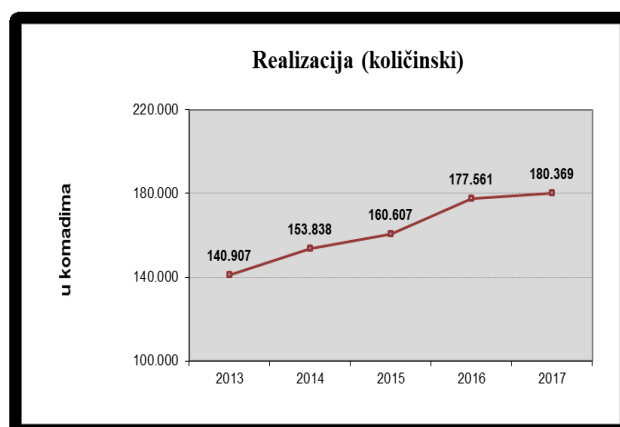
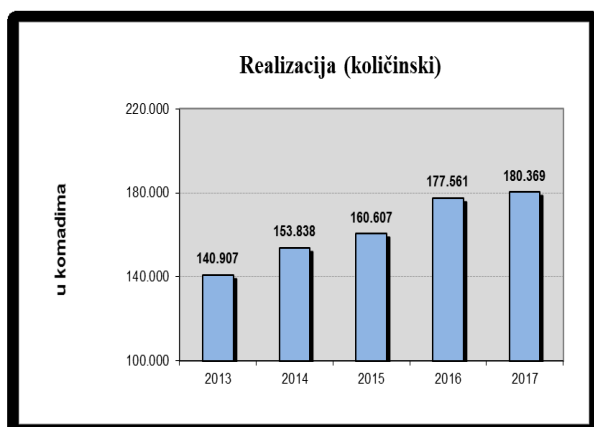
Prosečna realizacija po radniku u 2017. godini na domaćem tržištu iznosi 3.919.080,83 din. što je u odnosu na prošlu godinu za 13,84% više.

Ostvarena realizacija kroz fizički obim je sledeća:

Grupa grejnih tela	Ostvareno 2016	Operativni plan 2017	Ostvareno 2017	Index 4/2	Index 4/3
1	2	3	4	5	6
Šted.na čvrsto gorivo	107.987	112.124	112.580	104,3%	100,4%
Šted.na struju	26.021	30.458	21.763	83,6%	71,5%
Šted.na struju i plin	9.185	10.929	7.189	78,3%	65,8%
Peći na čvrsto gorivo	32.456	39.801	36.293	111,8%	91,2%
Peći na plin	1.912	2.059	2.544	133,1%	123,6%
Ostala realizacija	23.081	4.036	21.972	95,2%	544,4%
Ukupno grejna tela	177.561	195.371	180.369	101,6%	92,3%

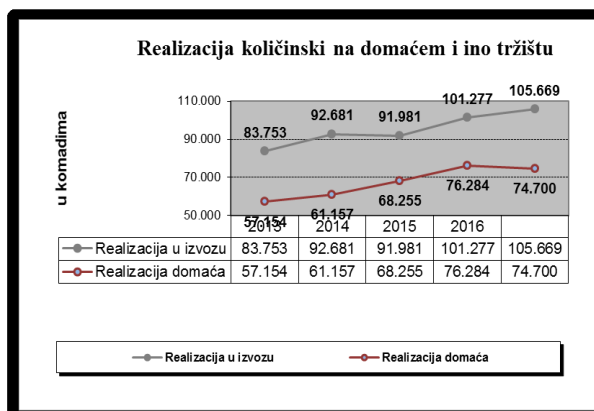
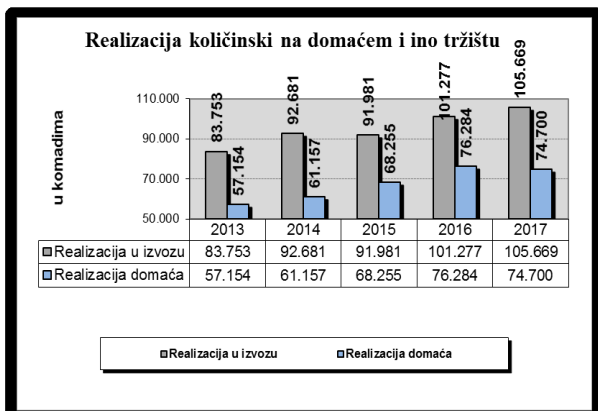
U 2017.godini ukupno je realizovano 180.369 jedinica grejnih tela, što je za 1,6% više u odnosu na prošlu godinu i za 7,7% manje u odnosu na plan.

Prosečna realizacija po radniku u 2017.godini naturalno iznosi 282 jedinice što je za 4,06% više u odnosu na prošlogodišnji prosek.



Na inostranom tržištu realizovano je 105.669 jedinica ili 58,58% od ukupne realizacije, što je za 4,34% više u odnosu na 2016.god.

Na domaćem tržištu realizovano je 74.700 jedinica ili 41,42% ukupne realizacije, što je za 2,08% manje u odnosu na 2016.god.



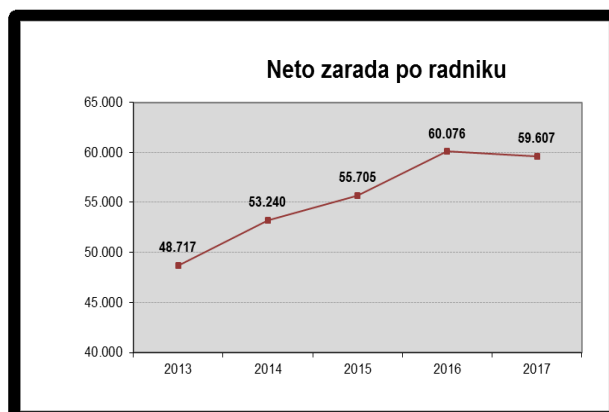
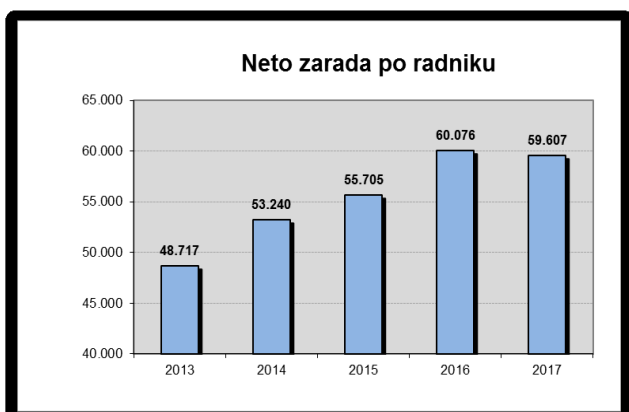
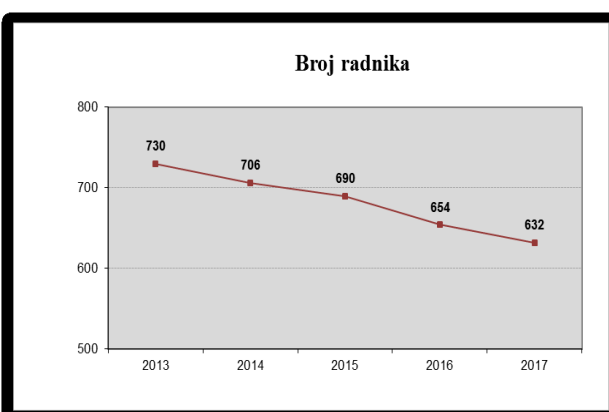
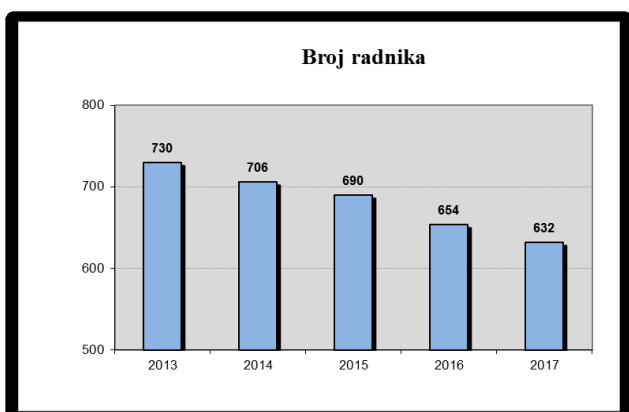
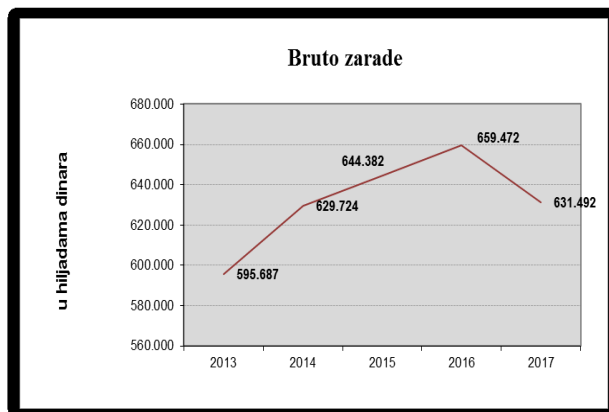
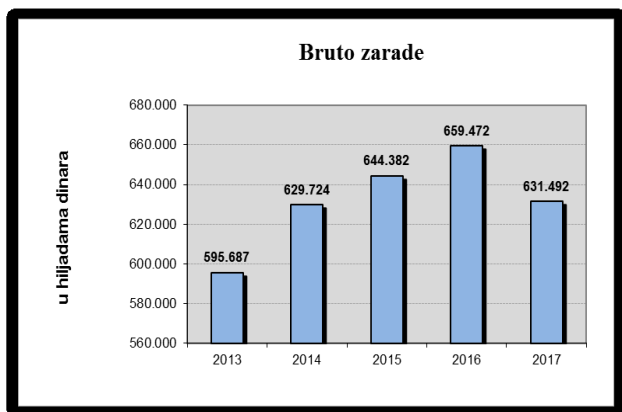
Prosečna realizacija po radniku u 2017. godini na ino tržištu, naturalno iznosi 165 jedinica što je u odnosu na prošlu godinu za 7,14% više.

Prosečna realizacija po radniku u 2017. godini na domaćem tržištu, naturalno iznosi 116 jedinica što je na prošlogodišnjem nivou.

3. ZAPOSLENOST I ISPLAĆENI LIČNI DOHOCI

Prosečan broj radnika kojima su u periodu I - XII 2017.godine isplaćene zarade na teret "Alfa-Plam" a.d. (uključujući radnike koji su imali redovnu isplatu a ne uključujući invalide, porodilje i radnike na bolovanju) je 632. To je za 3,36% manje u odnosu na isti period prethodne godine. Na ime bruto ličnog dohotka za period I - XII 2017.godine isplaćeno je 631.492.584,00 din, što je za 4,24% manje u odnosu na 2016.godinu, a u neto iznosu 452.119.314,00 din, što je za 4,15% manje u odnosu na prethodnu godinu.

Neto zarada	Prosečan br.radnika tokom godine	Prosečna neto zarada u 2017.god.
452.119.314,00	632	59.607,00
Bruto zarada	Prosečan br.radnika tokom godine	Prosečna bruto zarada u 2017.god.
631.492.584,00	632	83.255,00

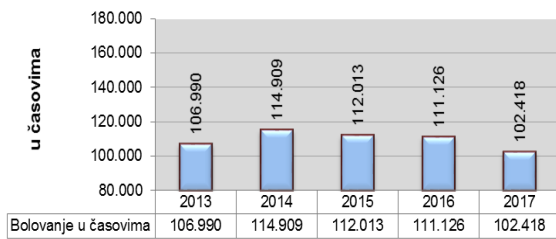


Na osnovu prethodnih podataka prosečan lični dohodak po radniku na kraju meseca iznosi 59.607,00 dinara i isti je manji za 0,78% u odnosu na prošlu godinu.

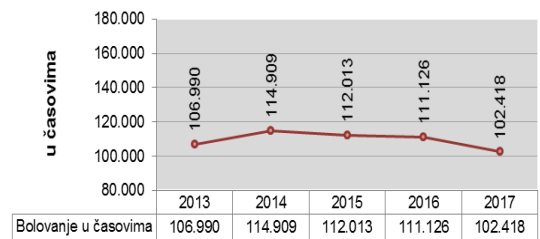
Po osnovu bolovanja za period I - XII 2017. godine izgubljeno je 102.418 časova rada, a to je za 7,84% manje u odnosu na isti period prošle godine, ili 12.802 radna dana, a to znači da je svaki radnik bolovao u proseku 20 radna dana, što je 4,76 % manje nego u 2016.godini.

Na ime bolovanja u bruto iznosu isplaćeno je 22.637.230,85 dinara, što je za 9,68% manje nego prošle godine. Od toga, za bolovanje do 30 dana isplaćeno je 12.291.197,00din ili 28,62% više u odnosu na isti period 2016.godine, a za bolovanje preko 30 dana isplaćeno je 4.799.983,00din ili 52,21% manje nego prošle godine. Na ime povreda na radu, porodilja i invalida isplaćeno je 5.546.050,85 din u bruto iznosu što je za 1,52% više nego prošle godine.

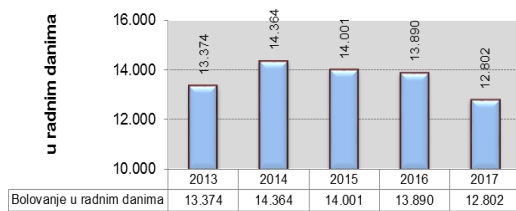
Bolovanje u časovima



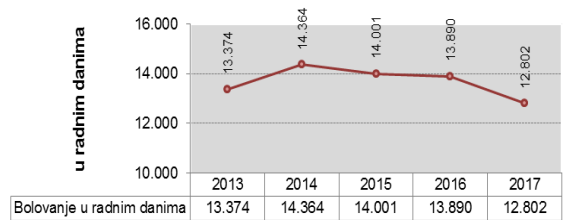
Bolovanje u časovima



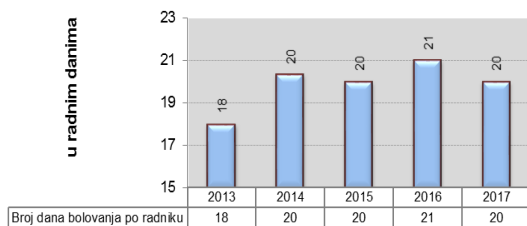
Bolovanje u radnim danima



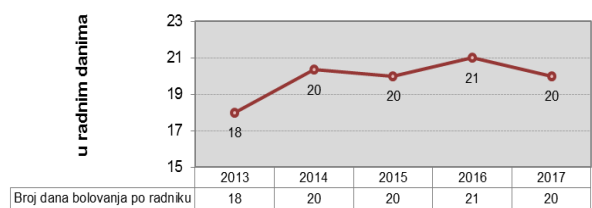
Bolovanje u radnim danima



Broj dana bolovanja po radniku



Broj dana bolovanja po radniku



4. POSLOVNI REZULTAT

Iz bilansa uspeha se vidi da ukupni prihodi poslovanja za period 01.01.2017. - 31.12.2017.godine iznose 6.852.152 hiljada dinara I sastoje sastoje se iz poslovnih prihoda u iznosu od 6.545.686 hiljada dinara, finansijskih prihoda u iznosu od 80.148 hiljada dinara, i ostalih prihoda u iznosu od 226.318 hiljada dinara (tabela 1.).

Tabela 1. Struktura prihoda (u 000 din.)

Redni broj	Naziv	Iznos	% učešća u ukupnom prihodu
1.	Poslovni prihodi	6.545.686	95,5
2.	Finansijski prihodi	80.148	1,2
3.	Ostali prihodi	226.318	3,3
4.	Ukupni prihodi	6.852.152	100

Iz tabele 1. se vidi da najveće učešće u ukupnom prihodu čine poslovni prihodi sa čak 95,5%, zatim ostali prihodi sa 3,3% i finansijski sa 1,2%. Kod poslovnih prihoda najveće je učešće prihoda od prodaje proizvoda i usluga na inostranom tržištu koji su 3.591.875 hiljada dinara, odnosno 54,87% od poslovnih prihoda, a 52,42% od ukupnih prihoda i isti beleže rast za 13,44% u odnosu na 2016.god. Prihodi ostvareni prodajom proizvoda i usluga na domaćem tržištu u iznosu od 2.656.993 hiljada dinara, čine 40,59% poslovnih prihoda, odnosno 38,78% ukupnih prihoda i isti beleže rast za 4,41% u odnosu na 2016.god.

Ukupni rashodi poslovanja za period 01.01.-31.12.2017. godine iznose 6.052.105 hiljada dinara i sastoje se iz poslovnih rashoda u iznosu od 5.868.428 hiljada dinara, finansijskih rashoda 111.371 hiljada dinara i ostalih rashoda u iznosu od 72.306 hiljada dinara (tabela 2.).

Tabela 2. Struktura rashoda (u 000 din.)

Redni broj	Naziv	Iznos	% učešća u ukupnom prihodu
1.	Poslovni rashodi	5.868.428	97,0
2.	Finansijski rashodi	111.371	1,8
3.	Ostali rashodi	72.306	1,2
4.	Ukupni rashodi	6.052.105	100

Iz tabele 2. se vidi da najveće učešće u ukupnom rashodu čine poslovni rashodi sa čak 97%, finansijski rashodi sa 1,8% i ostali rashodi sa 1,2%. Kod poslovnih rashoda najveće je učešće troškova materijala za izradu sa 3.731.891 hiljada dinara ili 63,59% od poslovnih rashoda ili 61,66% ukupnih rashoda i isti su veći za 6,90% u odnosu na 2016.god. Ostali poslovni rashodi u iznosu 2.136.537 hiljada dinara učestvuju sa 36,41% u poslovnim rashodima tj.35,30% ukupnih rashoda, i isti beleže rast za 1,86% u odnosu na 2016.god.

Tabela 3. Ostvareni prihodi i rashodi i rezultat poslovanja (u 000 din.)

R.broj	Elementi	Poslovni	Finansijski	Ostali	Ukupno
		prihodi-rashodi	prihodi-rashodi	prihodi-rashodi	
1	Prihodi	6.545.686	80.148	226.318	6.852.152
2	Rashodi	5.868.428	111.371	72.306	6.052.105
3	Dobitak pre oporezivanja	677.258	-31.223	154.012	800.047
				Odloženi poreski prihodi	5.036
				Neto dobitak	805.083

Iz podataka u tabeli 3. se vidi da je preduzeće u periodu od I - XII 2017. godine ostvarilo dobit od 805.083 hiljada dinara.

Tabela 4. Ukupni pokazatelji ukupnih prihoda i rashoda za 2017. i 2016.god (u 000 din)

R.broj	Elementi	Vrednost za period	Vrednost za period	Index
		01.01-31.12.2017	01.01-31.12.2016	2017/2016
1	Poslovni prihodi	6.545.686	6.150.375	1,06
2	Poslovni rashodi	5.868.428	5.588.506	1,05
3	Finansijski prihodi	80.148	81.551	0,98
4	Finansijski rashodi	111.371	16.582	6,72
5	Ostali prihodi	226.318	243.616	0,93
6	Ostali rashodi	72.306	79.238	0,91
7	Odloženi poreski prihodi perioda	5.036	5.478	0,92
8	Ukupni prihodi	6.852.152	6.475.542	1,06
9	Ukupni rashodi	6.052.105	5.684.326	1,06
	Poslovni rezultat	805.083	796.694	1,01

Podaci u tabeli 4. ukazuju na to da je u toku 2017.godine ostvarena dobit od 805.083 hiljada dinara veća od prošlogodišnje za 1,01 indexnih poena.

REZULTATI POSLOVANJA U PERIODU JANUAR - DECEMBAR 2017.GOD.

UPOREDO SA PODACIMA ZA 2016.GOD. "ALFA -PLAM" A.D. VRANJE

Red.br.	Opis	2016	2017	% ostvarenja
1	2	3	4	4/3
1	Ostvarena proizvodnja fizički (u komadima)	183.688	184.753	100,58%
2	Ostvarena proizvodnja (u časovima rada)	848.199	850.495	100,27%
3	Ostvarena proizvodnja vrednosno (u RDS)	7.161.635.155,00	7.316.349.454,50	102,16%
4	Ostvarena realizacija grejnih tela (u komadima)	177.561	180.369	101,58%
5	Ostvarena realizacija grejnih tela na domaćem tržištu (u komadima)	76.284	74.700	97,92%
6	Ostvareni izvoz grejnih tela (u komadima)	101.277	105.669	104,34%
7	Ostvarena realizacija vrednosno (u RSD - neto vrednost)	5.575.816.809,00	6.147.092.954,83	110,25%
8	Ostvarena realizacija vrednosno na domaćem tržištu (u RSD - neto vrednost)	2.251.373.315,85	2.504.292.648,88	111,23%
9	Ostvareni izvoz vrednosno (u EUR - neto vrednost)	27.027.995,88	29.616.262,65	109,58%
10	Ostvareni ukupni prihodi (u 000 RSD)	6.475.542,00	6.852.152,00	105,82%
11	Ostvareni ukupni rashodi (u 000 RSD)	5.684.326,00	6.052.105,00	106,47%
12	Ostvareni neto dobitak (u 000 RSD)	785.738,00	805.083,00	102,46%
13	Ostvarene prosečne neto zarade	60.076,00	59.607,00	99,22%

O FIRMI - NAGRADE I PRIZNANJA

U 2017.god kompanija "Alfa-Plam" a.d. dobitnik je nekoliko prestižnih nagrada i priznanja od kojih su neke: "Top Serbian Brands Award" u kategoriji trajna potrošna dobra, "Zlatna libela" od strane organizatora sajma u Banja Luci kome je prisustvovala, nagrade za "društveno odgovorno poslovanje" koju dodjeljuje Privredna Komora Srbije, a već treću godinu zaredom dobitnik je priznanja "Najbolje iz Srbije" u 2 kategorije :„Najbolji kooperativni brend“ i „Najbolji izvoznik“.



U prethodnim godinama, "Alfa-Plam" a.d bila je dobitnik sledećih priznanja i nagrada: priznanje za najbolji korporativni srpski brend u kategoriji trajna potrošna dobra, "Corporate Superbrands Serbia 2012-2013", "Best Buy" u kategoriji "Kamini", kao i priznanja za izuzetne rezultate u proizvodnji, korišćenju kapaciteta i privrednih resursa, organizaciji i tehnologiji rada i poslovanja i poslovnoj politici.



Kompanija Alfa-Plam dobila je nagradu na konkursu u organizaciji Svetske organizacije za intelektualnu svojinu u kategoriji zaštićenog industrijskog dizajna za proizvod Commo 21. U okviru rezultata konkursa objavljenih na sajtu Zavoda za intelektualnu svojinu RS navedeno je sledeće:

U okviru rezultata konkursa objavljenih na sajtu Zavoda za intelektualnu svojinu RS navedeno je sledeće:

„Na osnovu odluke komisije pobednik u okviru kategorije za pravna lica za registrovani industrijski dizajn – nagrada WIPO IP Enterprise Trophy je firma Alfa-Plam a.d. iz Vranja za industrijski dizajn peći na pelet za etažno grejanje koja je na tržištu poznata pod komercijalnim nazivom Commo 21, a koja je zaštićena međunarodnim dizajnom br. DM082500 na teritorijama: Albanije, Bosne i Hercegovine, Bugarske, Belgije, Danske, Estonije, Grčke, Holandije, Hrvatske, Italije, Luksemburga, Makedonije, Moldavije, Poljske, Republike Rumunije, Slovenije, Turske, Ukrajine, Francuske, Crne Gore, Španije i Švajcarske. Imajući u vidu da je pelet gorivo izrađeno od drvene mase koje ima visoku kalorijsku moć, da se lako koristi i da pri sagorevanju ostaje mala količina pepela, a pri tome spada u obnovljive izvore energije, nesumnjiv je značaj proizvodnje peći na pelet. Osim navedenog, tržište peleta u Srbiji je u ekspanziji, a Commo 21 je najprodavaniji proizvod kompanije Alfa-Plam a.d. u klasi peći na pelet za etažno grejanje u Srbiji. Peć se proizvodi već četvrtu godinu. Potražnja na tržištu je sve veća. Postoje velike mogućnosti za osvajanje novih i najzahtevnijih tržišta, samim tim i za otvaranje novih radnih mesta. Dragan Zafirović, autor dizajna, dobitnik je više priznanja za izuzetan doprinos u organizovanju proizvodnje i povećanju izvoza i dobiti. Na osnovu iznetog proizlazi da navedeni industrijski dizajn ispunjava sve kriterijume za dodelu nagrade, jer je za njega ostvarena zaštita u inostranstvu na teritorijama navedenih zemalja Evrope, zatim ima konkretnu praktičnu primenu i tržišni potencijal, a takođe doprinosi povećanju izvoza i poboljšanju kvaliteta života ".



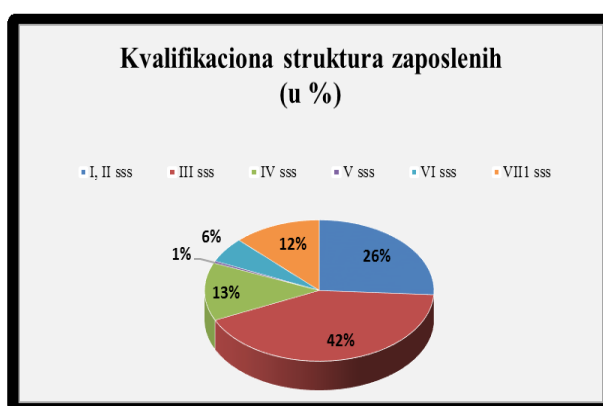
Kompanija Alfa Plam dobitnik je prestižne nagrade za društveno odgovorno poslovanje koju dodeljuje Privredna Komora Srbije

STRUKTURA ZAPOSLENIH

Na dan 31.12.2017.godine u preduzeću "Alfa-plam" a.d. radilo je 639 radnika, što je za 2,29% manje u odnosu na prošlu godinu na isti dan.

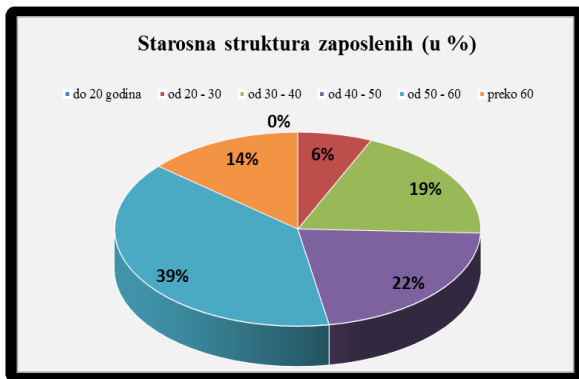
Od 639 radnika radilo je 83 žena (12,98% od ukupnog broja zaposlenih na 31.12.2017.godine) i 556 muškaraca (87,02% od ukupnog broja zaposlenih na 31.12.2017.godine).

Posmatrano po stepenu stručnosti, najveće učešće u ukupnom broju radnika na dan 31.12. imali su radnici III stepena stručnosti sa učešćem od 42,10%, zatim slede radnici I i II stepena stručnosti sa učešćem od 25,98%, radnici sa IV stepenom učestvovali su sa 13,30%, radnici sa VII stepenom sa 12,36%, radnici sa VI stepenom sa 5,79%, dok su najmanje učešće u ukupnom broju radnika na dan 31.12.2016.godine imali radnici sa V stepenom stručne spreme sa 0,47%.



R.br	Stepen stručne spreme	Žene	Muškarci	Ukupno (u br)	Učešće u uk. br. prema stepenu str. spr. (u %)
1	2	3	4	5	6
1.	I, II Stepen str.spr.	36	130	166	25,98
2.	III Stepen str.spr.	4	265	269	42,10
3.	IV Stepen str.spr.	14	71	85	13,30
4.	V Stepen str.spr.	1	2	3	0,47
5.	VI Stepen str.spr.	5	32	37	5,79
6.	VII Stepen str.spr.	23	56	79	12,36
UKUPNO		83	556	639	

U starosnoj strukturi zaposlenih, posmatrano na dan 31.12.2017.god. najveće je bilo učešće radnika starosti od 50 do 60 godina (38,97%), zatim slede radnici od 40 do 50 godina starosti (21,60%), radnici starosti od 30 do 40 godina činili su 19,09% od ukupno zaposlenih, dok je učešće radnika od 20 do 30 godina starosti bilo 6,57% a radnika preko 60 godina starosti 13,77%. Zaposlenih do 20 godina starosti nije bilo.



	Ukupno (u br)	Učešće u ukupnom broju radnika prema starosti (u %)
1	2	3
do 20 godina	0	0,00
od 20 - 30	42	6,57
od 30 - 40	122	19,09
od 40 - 50	138	21,60
od 50 - 60	249	38,97
preko 60	88	13,77
UKUPNO	639	

Preduzeće "Alfa-plam" a.d. je u 2017.godini zaposlilo 92 nova radnika koji su bili u radnom odnosu na dan 31.12.2017.godine, od čega njih 10 u radnoj zajednici, dok je preostalih 82 raspoređeno u proizvodnim radnim jedinicama. Sa druge strane, 30 radnika napustilo je preduzeće, od kojih je 19 penzionisano dok je kod 11 radnika osnov prestanka radnog odnosa bio druge prirode.

Svim zaposlenima koji su navršili 15 i 30 godina neprekidnog rada u preduzeću "Alfa-plam" a.d. u 2017. godini isplaćene su jubilarne nagrade. Isplata je izvršena za 51. zaposlenog i to: za 11 zaposlenih koji su navršili 15 godina neprekidnog rada i 40 zaposlenih koji su navršili 30 godina neprekidnog rada u kompaniji "Alfa-plam" a.d.


MARKETING AKTIVNOSTI U 2017.GODINI

- **Sajmovi:**

U 2017.godini kompanija "Alfa-Plam" a.d. učestvovala je na više inostranih sajмова gde je predstavila svoj proizvodni program I inovacije iz oblasti sistema grejanja. To su: sajam u Frankfurtu na kojem tradicionalno učestvuje svake godine, zatim u Mostaru, Skoplju, Tirani, Banja Luci I Splitu.

Sajmovi:

Frankfurt:



Banja Luka:

U periodu od 15. do 18. marta kompanija Alfa Plam predstavila je svoje proizvode na 21. Sajmu građevine u Banjaluci. Ovom prilikom dobili smo nagradu Zlatna libela od strane organizatora Sajma.



Otvorena nova fabrika kotlova u Surdulici:

Tokom aprila meseca u Surdulici je počela sa radom nova fabrika kotlova. Otvaranjem novog proizvodnog pogona zaokružen je proces proizvodnje.

- **Akcije:**

"Prihvati izazov - pošalji Alfa recept" - u aprilu mesecu organizovana je nagradna igra u kojoj su pravo učešća imali svi zainteresovani a koji su samo trebali da pošalju recept svom omiljenog jela I time učestvuju u nagradnoj igri. Učesnicima koji su imali najkreativnije recepte dodeljene su vredne nagrade.

"Alfa-Plam nagrađuje instalatere" - nagradna igra koja je bila namenjena instalaterima koji su u odnosu na broj instaliranih peći I štednjaka za etažno grejanje dobili vredne nagrade.

- **Donacije:**

U toku 2017.godine, kompanija "Alfa-plam" a.d. imala je ulaganja u društvenu zajednicu kroz razne vidove pomoći i donacija u skladu sa konceptom društvene odgovornosti kompanije.

- **Sponzorstva:**

"Alfa-plam" a.d. je u 2017.godini bila sponzor koncerata,serija, emisija, raznih manifestacija, a pojavljivala se i kao prijatelj emisije "Kuća od srca".

- **Medijsko oglašavanje:**

U 2017.godini urađeno je više TV spotova, realizovano oglašavanje na lokalnim i regionalnim tv i radio stanicama, kao i u štampanim medijima.

- **Komunikacija:**

Ažurne objave na web sajtu na 2 jezika (srpski i engleski) pružaju sve potrebne informacije u svakom trenutku, i na sva postavljena pitanja se odgovara u najkraćem mogućem roku. Takođe, aktivno radi i servisni Call Centar čiji su zaposleni obučeni da odgovore na svako pitanje u vezi sa upotrebom proizvoda kao i da pokušaju da pomognu da i sami otklonite manje kvarove.



DRUŠTVENA ODGOVORNOST

Na globalnom tržištu se kvalitet dokazuje kroz kontinuirano poboljšavanje svih segmentata poslovanja kompanije. Ispunjenje zahteva ISO standarda je jedan od uslova učešća na evropskom tržištu.

"Alfa-plam" a.d. posluje u skladu sa principima društvene odgovornosti kroz brigu o prirodi i zajednici u kojoj se odvija poslovanje, kao i o samim radnicima.

Svi proizvodi iz prozvodnog asortimana su usklađeni sa međunarodnim standardima kvaliteta:

- 1) EN 12815 - evropski standardi za štednjake na čvrsta goriva
- 2) EN 13240 - evropski standardi za peći na čvrsta goriva
- 3) EN 14785 - evropski standardi za štednjake, peći i kotlove na pelet
- 4) EN 303-5 - evropski standardi za kotlove(bojlere)
- 5) BimSch - nemačke zaštitne mere za grejna tela
- 6) 15a-BvG - austrijske zaštitne mere za grejna tela
- 7) GOST 9817 - 95 - ruski standardi za štednjake i peći na čvrsta goriva
- 8) EN 60355-1 - evropski standardi za bezbednost električnih aparata-opšti zahtevi
- 9) EN 60335-2-6 - evropski standardi za bezbednost električnih aparata
- 10) EN-55014-1 - evropski standardi za elektromagnetnu kompatibilnost
- 11) EN 60100-3 - evropski standardi za elektromagnetnu kompatibilnost
- 12) GOST 52161.2.6 - ruski standardi za bezbednost električnih aparata
- 13) GOST R 51377-99 - ruski standardi za bezbednost gasnih aparata

Razvojem palete proizvoda, čiji se rad zasniva na korišćenju obnovljivih izvora energije, "Alfa-Plam" a.d. želi da izađe u susret svim potrošačima koji prate trendove i uvažavaju zahteve zaštite životne sredine. Pored samih proizvoda, i celokupan sistem menadžmenta kvaliteta kompanije ispunjava sve zahteve standarda SRPS ISO 9001/2008, sistem menadžmenta kvalitetom, čija dosledna primena podrazumeva: visok nivo kvaliteta proizvoda i usluga, stabilan razvoj proizvoda, veće tržišno učešće, veću dobit i lakše izvršavanje radnih zadataka.



Bezbednost i zaštita zdravlja na radu:

"Alfa-plam" a.d. posluje u skladu sa politikom bezbednosti i zdravlja na radu što je i potvrđeno sertifikovanjem preduzeća za primenu standarda OHSAS 18001/2005, sistem upravljanja zaštitom zdravlja i bezbednošću na radu u 2014.godini.



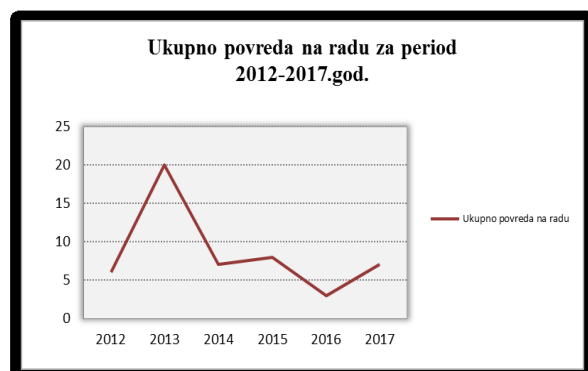
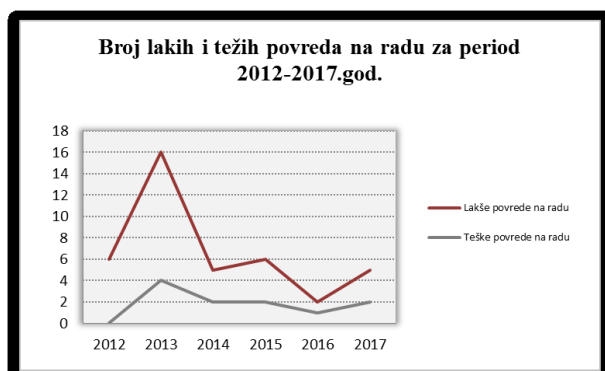
Podatak dodatno potvrđuje činjenica da je u 2014.godini "Alfa-plam" a.d. dobila povelju "28.april" za za osvojeno III mesto u kategoriji preko 250 zaposlenih u oblasti bezbednosti i zdravlja na radu a koju dodeljuje Uprava za bezbednost i zdravlje na radu Republike Srbi

U cilju adekvatne zaštite, zaposleni se obezbeđuju savremenom i kvalitetnom zaštitinom opremom koja je u skladu sa standardima Republike Srbije i međunarodnim standardima. Korišćenjem ovakve opreme rizik dešavanja povreda zaposlenih je značajno manji.

U 2017. godini bilo je ukupno 7 povreda na radu, od toga 5 lakših i 2 teže povrede na radu.

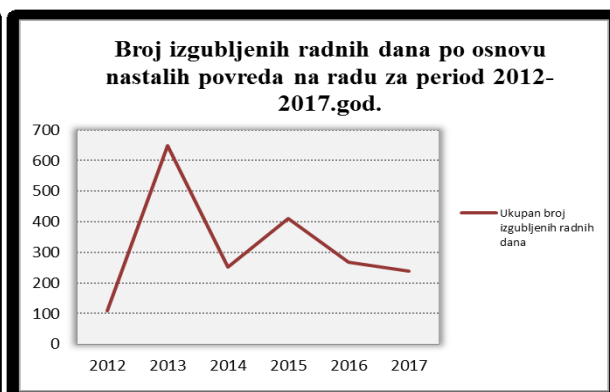
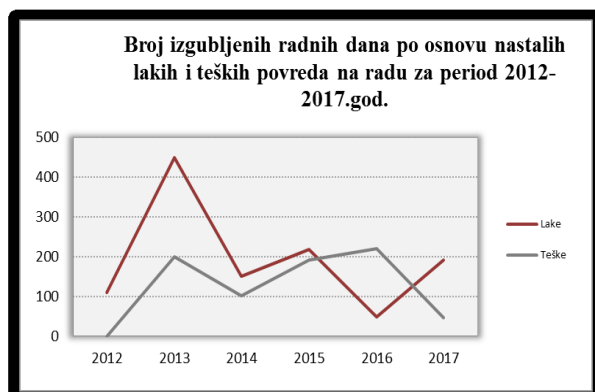
Broj nastalih lakih i teških povreda na radu za period 2012-2017.god.

R.br	Godina	Povrede na radu		UKUPNO	3,2014,2015,2016 (u %)
		Lake povrede na radu	Teške povrede na radu		
1	2	3	4	5	6
1.	2012	6	0	6	16,67
2.	2013	16	4	20	-65,00
3.	2014	5	2	7	0,00
4.	2015	6	2	8	-12,50
5.	2016	2	1	3	133,33
6.	2017	5	2	7	
	UKUPNO	40	11	51	



Ukupan broj izgubljenih radnih dana zbog nastalih povreda na radu u 2017.godini iznosio je 238 dana što je za 11,19% manje u odnosu na prethodnu godinu. Od ukupno izgubljenih radnih dana, 191 dan izgubljeno je po osnovu nastalih lakih povreda na radu, a 47 radna dana po osnovu nastalih teških povreda na radu.

R.br	Godina	Izgubljeni radni dana po osnovu nastalih povreda na radu			3,2014,2015,2016 (u %)
		Lake povrede na radu	Teške povrede na radu	Ukupno	
1	2	3	4	5	6
1.	2012	109	0	109	118,35
2.	2013	450	199	649	-63,33
3.	2014	150	102	252	-5,56
4.	2015	218	192	410	-41,95
5.	2016	48	220	268	-11,19
6.	2017	191	47	238	
	UKUPNO	1.166	760	1.926	



Zaštita životne sredine:

„Alfa Plam“ a.d posvećuje veliku pažnju primeni i sprovođenju mera na očuvanju životne sredine što je u 2014. godini potvrđeno sertifikovanjem preduzeća za primenu Standarda ISO 14001:2005, sistem upravljanja zaštitom životne sredine.



Kao društveno odgovorno preduzeće „Alfa Plam“ a.d., u cilju primene mera za očuvanje životne sredine i smanjenja uticaja na životnu sredinu, poštuje i sprovodi svu Zakonsku regulativu i to :

- 1) Zakona o zaštiti životne sredine,
- 2) Zakona o proceni uticaja na životnu sredinu,
- 3) Zakona o zaštiti prirode,
- 4) Zakona o zaštiti vazduha,
- 5) Zakon o zaštiti voda,
- 6) Zakona o upravljanju otpadom,
- 7) Zakona o ambalaži i ambalažnom otpadu.

U preduzeću se primenjuju Procedure i Upustva koja regulišu primenu i sprovođenje navedenih Zakona. Redovno se vrše merenja emisije zagađujućih materija na tehnološkim i energetskim emiterima, za dobijene vrednosti vode se evidencije o kvalitetu vazduha. Uzorkovanje kvaliteta otpadnih voda se vrši kvartalno, a za dobijene vrednosti vrši se izveštavanje nadležnih državnih organa shodno zakonskoj obavezi.

Po pitanju upravljanja otpadom u preduzeću postoje mesta za privremeno odlaganje otpada, otpad se razvrstava na mestu nastanka. Za nastale količine otpada uredno se vode evidencije na dnevnom, mesečnom i godišnjem nivou. Za sve vrste otpada koje se generišu u preduzeću upravljanje otpadom se vrši preko ovlašćenih kuća za sakupljanje, transport, deponovanje, tretman i reciklažu otpada.

Vrste i protok otpadnog materijala u 2017.godini

R.br.	NEOPASAN OTPAD	Količina otpada na početku 2017.god (u t)	Generisane količine otpada u 2017 godini (u t)	Predate količine otpada u 2017.godini (u t)	Količina otpada na kraju 2017.god (u t)
1.	Otpadni lim za baliranje	38,99	1.553,00	1.548,86	43,13
2.	Lim otpadni obojeni	4,60	1.276,23	1.275,58	5,25
3.	Otpadni emajl	2,41	146,23	145,80	2,84
4.	Otpadni mulj	0,68	17,40	16,20	1,88
5.	Otpadni karton i hartija	1,14	99,40	99,72	0,82
6.	Troslojna ambalaža	0,30	2,41	2,32	0,39
7.	Otpadna plastika	0,63	7,82	7,68	0,77
8.	Otpadno jestivo ulje	0,02	0,15	0,15	0,02
9.	Otpadno drvaao - palete	0,35	55,30	52,88	2,77
10.	UKUPNO	49,12	3.157,94	3.149,19	57,87
	OPASAN OTPAD				
11.	Otpadna farba	10,81	12,72	22,42	1,11
12.	Otpadna amb.	0,40	9,42	4,08	5,74
13.	Elektronski otpad	0,20	4,31	4,02	0,49
14.	Otpadno ulje	0,06	3,57	3,30	0,33
15.	Otpadni akumulatori	1,40	1,86	0,00	3,26
	UKUPNO	12,87	31,88	33,82	10,93

Tabela pokazuje da je najveći udeo u ukupnom otpadu u 2017.godini imao otpadni lim za baliranje čija je količina na početku 2017.godine bila 38,99t dok je na kraju godine iznosila 43,13t.

OSTVARENA REALIZACIJA U 2017.GODINI

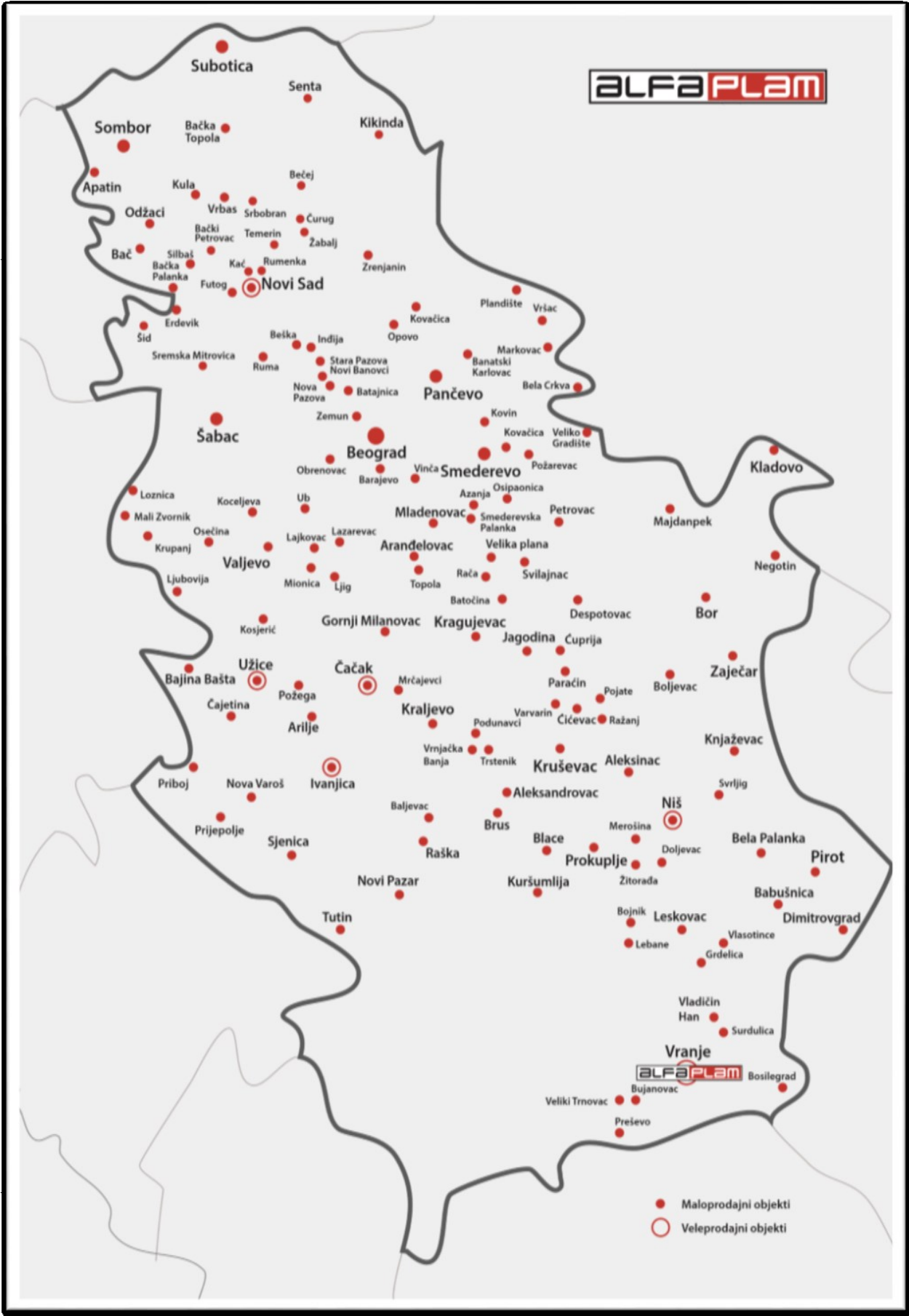
Najviše robe u 2017.godini izvezeno je u Bosni i Hercegovini, Makedoniji i Hrvatskoj. Na tržištu Bosne i Hercegovine izvezeno je 37.066 jedinica grejnih tela, što je 35,08% od ukupnog izvoza, na tržištu Hrvatske 12.803 jedinica ili 12,12% ukupne izvozne količine, dok je na tržištu Makedonije plasirano 12.743 jedinica ili 12,06% ukupno ostvarenog izvoza u 2017.godini posmatrano u naturalnim pokazateljima.

Izvoz proizvoda u 2017.god po državama (u kom)

Crna Gora	Albanija	Kanada	Austrija	Belgija	Bugarska
7.651	4.317	3	803	16	3.041
Bosna i Hercegovina	Nemačka	Turska	Češka	Španija	Estonija
37.066	3.406	180	829	227	448
Francuska	Grčka	Irska	Italija	Letonija	Makedonija
120	12	80	2.800	185	12.743
Hrvatska	Poljska	Kosovo	Norveška	Holandija	Slovenija
12.803	1.597	12.691	9	88	2.051
		Rumunija	Slovačka		
		2.620	599		

Najveće učešće u ukupno ostvarenom izvozu ima Bosna i Hercegovina sa vrednošću izvoza od 9.110.985,52 EUR - a što je 30,76% od

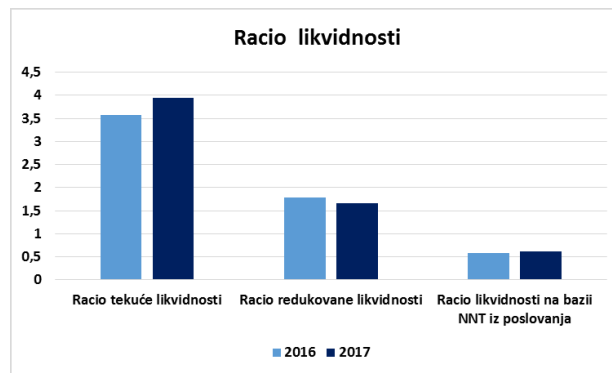
Maloprodajna mreža rasprostranjena je širom Srbije, dok se veleprodavci nalaze u Čačku, Nišu, Užicu, Vranju, Ivanjici i Novom Sadu. I maloprodajna i veleprodajna i mreža se i dalje šire.



RACIO ANALIZA

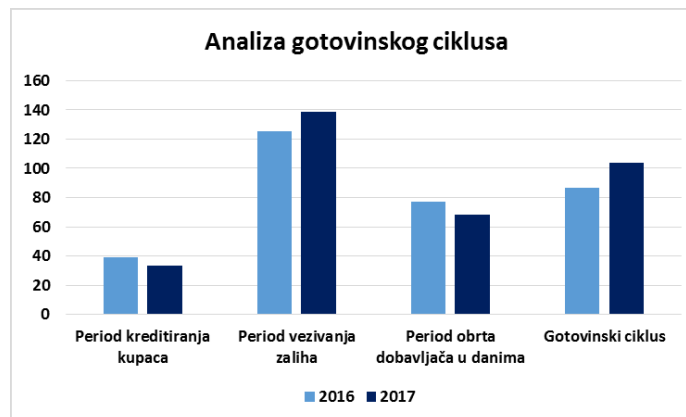
Analiza likvidnosti

Racia likvidnosti			
Naziv racia	2016	2017	
Racio tekuće likvidnosti	3,57	3,95	
Racio redukovane likvidnosti	1,78	1,66	
Racio likvidnosti na bazii NNT iz poslovanja	0,59	0,62	



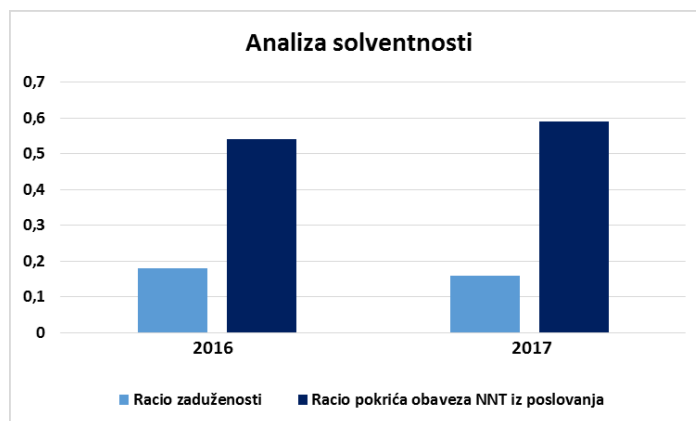
Analiza gotovinskog ciklusa

Naziv pokazatelja, u danima	2016	2017
Period kreditiranja kupaca	38,85	33,51
Period vezivanja zaliha	125,28	138,81
Period obrta dobavljača u danima	77,37	68,25
Gotovinski ciklus	86,76	104,07



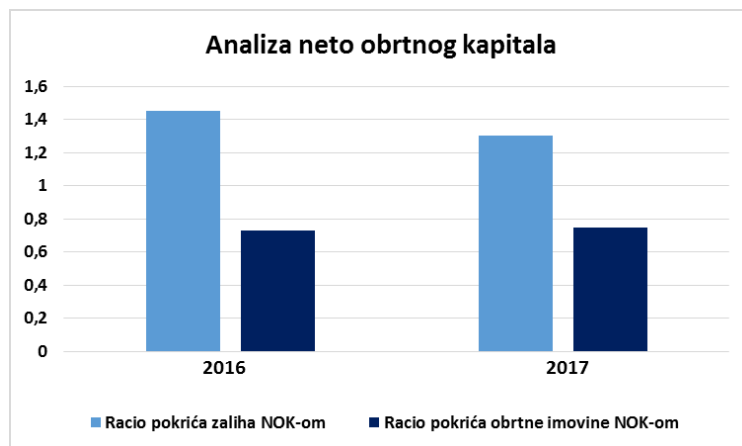
Analiza solventnosti

Racia solventnosti		
Naziv racia	2016	2017
Racio zaduženosti	0,18	0,16
Racio pokriva kamate zaradom	2519,59	6270,93
Racio pokriva obaveza NNT iz poslovanja	0,54	0,59



Analiza neto obrtnog kapitala

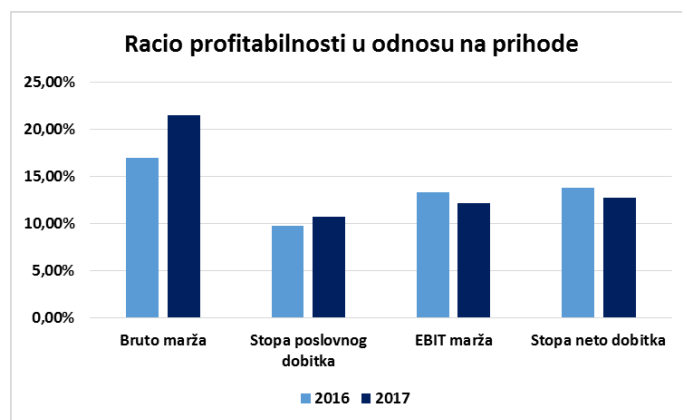
Pozicija , racio, u 000 rsd, u koeficijentima	2016	2017
1 . Kapital	7.165.788	7.849.444
2 . Stalna imovina	4.065.106	4.520.306
3 . Sopstveni NOK (1-2)	3.100.682	3.329.138
4 . Dugoročna rezervisanja i obaveze	67.865	75.998
5 . Neto obrtni kapital(3 + 4)	3.168.547	3.405.136
6 . Zalihe	2.187.904	2.615.866
7 . Višak (nedostatak) NOK u odnosu na zalihe (5-6)	980.643	789.270
8 . Obrtna imovina	4.363.981	4.514.827
Naziv racia	2016	2017
Racio pokriva zaliha NOK-om	1,45	1,3
Racio pokriva obrtne imovine NOK-om	0,73	0,75



Analiza profitabilnosti

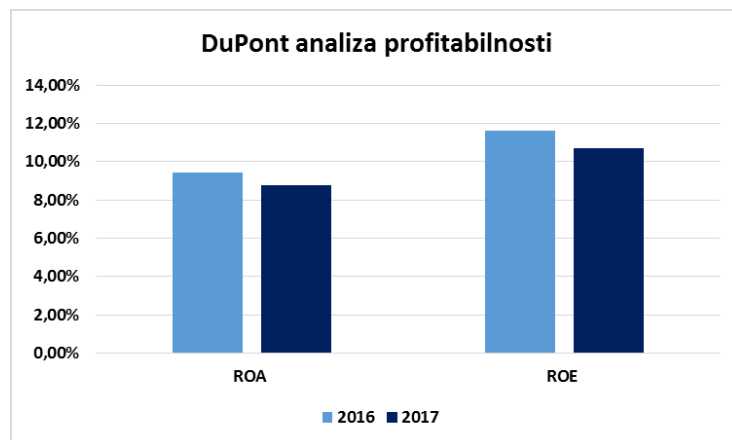
Racija profitabilnosti u odnosu na prihode

Naziv racia	2016	2017
Bruto marža	17,02%	21,49%
Stopa poslovnog dobitka	9,73%	10,72%
EBIT marža	13,28%	12,16%
Stopa neto dobitka	13,79%	12,75%



DuPont analiza profitabilnosti

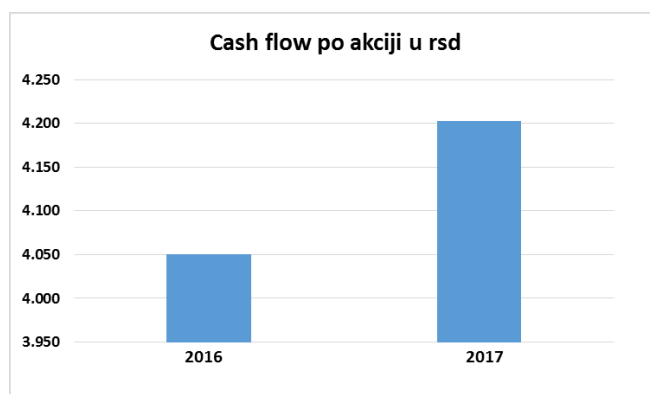
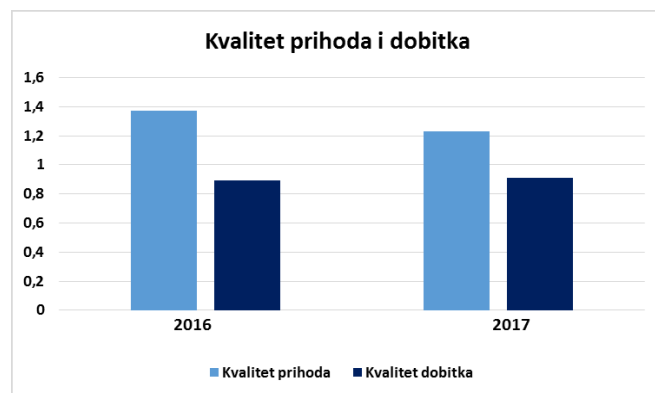
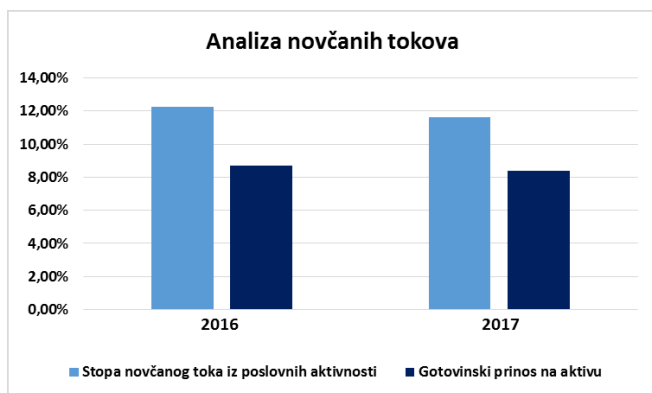
Komponente , stope	2016	2017
1 .Ekviti multiplikator	1,19	1,17
2 .Koeficijent obrta imovine	0,71	0,72
3 .EBIT marža	13,28%	12,16%
4 .Teret duga i poreza	1,04	1,05
ROA	9,41%	8,77%
<i>Leverage (1X4)</i>	1,24	1,22
ROE	11,63%	10,72%



Analiza novčanih tokova

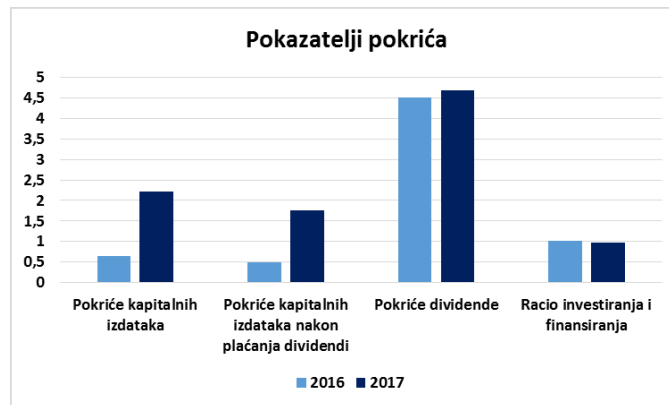
Pokazatelji performansi zasnovani na novčanim tokovima

Naziv racia	2016	2017
Kvalitet prihoda	1,37	1,23
Stopa novčanog toka iz poslovnih aktivnosti	12,26%	11,63%
Gotovinski prinos na aktivu	8,69%	8,39%
Kvalitet dobitka	0,89	0,91
Cash flow po akciji u rsd	4.050	4.203



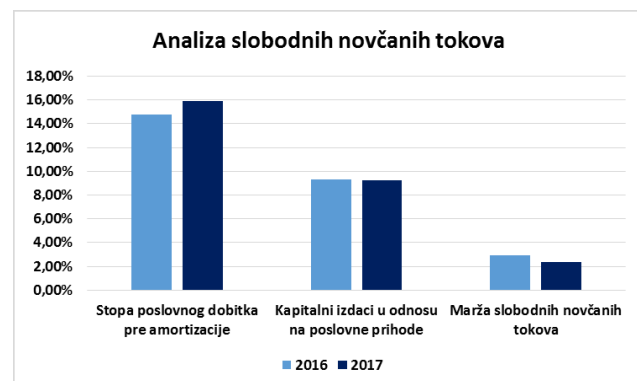
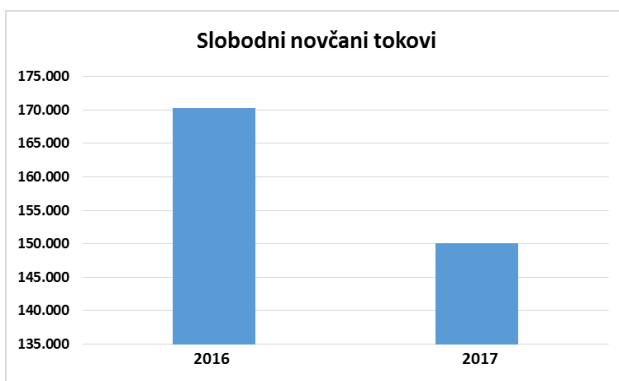
Pokazatelji pokriva zasnovani na novčanim tokovima

Naziv racia	2016	2017
Pokriće kapitalnih izdataka	0,64	2,22
Pokriće kapitalnih izdataka nakon plaćanja dividendi	0,5	1,75
Pokriće dividende	4,5	4,67
Racio investiranja i finansiranja	1,02	0,98



Analiza slobodnih novčanih tokova preduzeća

Pokazatelji , u % u 000 rsd	2016	2017
Slobodni novčani tokovi	170.293	150.087
Stopa poslovnog dobitka pre amortizacije	14,79%	15,93%
Kapitalni izdaci u odnosu na poslovne prihode	9,31%	9,26%
Marža slobodnih novčanih tokova	2,95%	2,38%



OPIS NAJZNAČAJNIJIH RIZIKA I NEIZVESNOSTI KOJIMA JE POSLOVANJE

DRUŠTVA IZLOŽENO

Društvo je definisalo Pravilnik o sistemu internih kontrola i upravljanju rizicima. Ovim Pravilnikom se utvrđuje sistem internih kontrola, procedure za identifikovanje, merenje, procenu i upravljanje rizicima u poslovanju ALFA-PLAM-a, a sve sa ciljem povećanja efikasnosti i efektivnosti delatnosti Društva u kratkoročnoj i dugoročnoj perspektivi.

Upravljanje rizicima je skup radnji i metoda za utvrđivanje, mereje, praćenje rizika, uključujući i izveštavanje o rizicima kojima je Društvo izloženo ili bi moglo biti izloženo u svom poslovanju. Osnovni cilj upravljanja rizicima je identifikacija, merenje, ograničava i minimiziranje očekivanih i mogućih rizika za Društva.

Cilj Društva u oblasti upravljanja rizicima jeste obezbeđenje dodatnih garancija za dostizanje strateških ciljeva Društva putem blagovremenog identifikovanja/sprečavanja rizika, definisanja efektivnih mera i obezbeđenja maksimalne efikasnosti mera za upravljanje rizicima.

Društvo je u svom poslovanju naročito izloženo sledećim rizicima:

1. **Tržišni rizik** - predstavlja rizik promena tržišnih cena i odnosa razmene koji dovode do sniženja vrednosti pojedine finansijske imovine i njihovih paketa (portfolia). Tržišni rizik obuhvata valutni rizik, rizik cena i rizik kamatne stope.
2. **Kreditni rizik**- je rizik nastanka finansijskih gubitaka Društva kao rezultat kašnjenja klijenata ili druge ugovorne strane u izmirivanju ugovornih obaveza. Kreditni rizik se prvenstveno vezuje za izloženost Društva po osnovu potraživanja od kupaca, gotovine i gotovinskih ekvivalenata, depozita u bankama i finansijskim institucijama, investiranja u HOV, ostalim potraživanja od pravnih i fizičkih lica.
3. **Rizik likvidnosti** - je rizik mogućnosti nastanka negativnih efekata na finansijski rezultat i kapital Društva usled nemogućnosti Društva da ispunjava dospele obaveze.
4. **Operativni rizik** - je rizik gubitka zbog grešaka, prekida ili šteta koje mogu da nastanu usled neadekvatnih internih procedura, postupanja lica, sistema ili spoljnih događaja, uključujući i rizik izmene pravnog okvira
5. **Rizik izveštavanja** - obuhvata računovodstveni rizik, ali je širi pojam jer se izveštavanje odnosno periodično komuniciranje jednog preduzeća sa eksternim okruženjem i svojim stakeholderima ne ograničava samo na finansijske izveštaje. Rizik izveštavanja se dakle odnosi i na druge mogućnosti da se zlonamernim izveštavanjem, potencijalni investitori dovedu u zabludu. Dostupnost informacija o Društvu je od izuzetnog značaja i Društvo kontinuirano vrši ažuriranje istih. Svi podaci o Društvu se mogu naći na zvaničnom sajtu www.alfaplam.rs, kao i na sajtu Beogradske berze gde Društvo redovno dostavlja Izveštaje o poslovanju.
6. **Rizik države i politički rizik** - odnosi se na rizik investiranja u određenu državu, u zavisnosti od promena u poslovnom okruženju koje mogu imati negativan uticaj na ostvarenje profita ili vrednosti aktive u toj određenoj državi. Kao primeri faktora koji utiču na rizik države najčešće se navode državna kontrola deviznog kursa, devalvacija, promene u zakonskoj regulativi, itd.

Pored ovih faktora na rizik države utiču i faktori (ne)stabilnosti poput masovnih protesta ili građanskog rata koji mogu da dovedu do porasta operativnog rizika za to preduzeće u toj određenoj zemlji. Često su ovi rizici povezani sa političkim promenama poput promena makroekonomske politike ili socijalne politike, a nazivaju se i političkim rizicima.

7. **Rizik životne sredine** - definiše se kao rizik od potencijalne štete koju preduzeće može da pretrpi usled narušavanja životne sredine od strane samog preduzeća ili od neke druge strane ako to može imati posledice na njegovo poslovanje.
8. **Rizik usklađenosti** - se može definisati kao rizik od toga da trenutni prihodi i kapital preduzeća budu izloženi gubitku usled kršenja ili neusklađenosti sa zakonima, pravilima, regulativom, propisanom poslovnom praksom, internim pravilima i procedurama, kao i etičkim normama.
9. **Reputacioni rizik** - je rizik gubitka tekućeg ili budućih prihoda i kapitala, zbog negativnog javnog mišljenja o načinu poslovanja Društva. On proističe iz negativne percepcije od strane partnera, akcionara, investitora ili regulatora koji mogu negativno da utiču na sposobnost Društva da održava postojeće, ili uspostavlja nove poslovne odnose, kao i kontinuirani pristup izvorima finansiranja. Reputacioni rizik uključuje i nemogućnost da se dovoljno zadovolje potrebe ili očekivanja kupaca ili nepouzdana ili neefikasne sisteme isporuke.

10. Ostali rizici.

Za utvrđivanje i procenu rizika kojima je Društvo izloženo ili bi moglo biti izloženo primenjuje se:

- Procena finansijskog i poslovnog položaja Društva,
- Analiza spoljašnjeg okruženja Društva
- Analiza poslovnih procesa i kritičnih tačaka u poslovnim procesima;
- Analiza koje se odnose na plasman novog proizvoda / tržišta;
- Redovni kolegijumi Uprave Društva, kao i sastanci na nižim nivoima;
- Izveštavanje Društva o obavljenim aktivnostima za vlastiti portfelj Društva;
- Izveštaji internog revizora;
- Izveštaji funkcije praćenja usklađenosti sa relevantnim propisima;
- Ostale interne evidencije i izveštaji (analize profitabilnosti, analize operativne efikasnosti, analize potencijala rasta, analize finansijske strukture, DuPont sistem analiza,

STRATEGIJA RAZVOJA ALFA-PLAMA

Misija

Zajedničkim dugogodišnjim radom stvorili smo kompaniju koja je vodeći proizvođač grejnih tela i štednjaka u jugoistočnoj Evropi. Ugled i tradicija obavezuju nas da nastavimo put ka ostvarivanju postavljenih ciljeva.

Stručnost zaposlenih i posedovanje specifičnih znanja, savremena tehnologija rada i unapređeni procesi proizvodnje omogućavaju da plasiramo proizvode koji imaju prepoznatljiv kvalitet.

Vizija

Usmereni smo na jačanju leaderske pozicije na postojećim i osvajanju novih tržišta, stvarajući pobjednički tim sastavljen od zadovoljnih zaposlenih, akcionara, poslovnih partnera i potrošača, uz poštovanje principa društvene odgovornosti.

Da bi se došlo do krajnjeg zadovoljnog partnera - potrošača, naša strategija se odnosi na poboljšanje kvaliteta, smanjenje troškova i poštovanje rokova uz edukaciju zaposlenih.

Spremni smo danas za sve što će se desiti sutra!

Strategija kvaliteta:

- Proizvoda
 - Usluga
 - Procesa
-
- Povećanje izvoza > 30 mil. eur./god.
 - Smanjenje reklamacije proizvoda za 50%
 - Prodaja kotlova na pelet i drva preko 3000 kom. godišnje
 - Implementirani neki od Kaizen procesa (5S, Total productive maintenance, Kanban...)
 - Razvoj minimum 4 novih proizvoda godišnje
 - Prodaja na novim tržištima preko 5 miliona eur/god.
 - Standard OHSAS 18001 - sistem upravljanja bezbednošću i zdravljem na radu, a standard EMS 14001 - sistem upravljanja životnom sredinom
 - Otvaranje prodajno izložbenih salona u većim gradovima u Srbiji

Strategija troškova

- Materijala
 - Delova i usluga
 - Proizvodnih troškova
 - Neproizvodnih troškova
 - Zaliha
- Održavanje troškova materijala, delova i usluga na istom nivou
 - Smanjenje škarta i dorade za 50%
 - Smanjenje zaliha materijala i delove za 20%
 - Smanjenje prosečnih godišnjih vrednosti zaliha gotove robe za 30%

Poštovanje rokova

- Isporuka kupcima
 - Izvršenja proizvodnje
 - Izvršenja projekata u potpunosti i na vreme
- Prosečno ostvarenje mesečnih planova proizvodnje 99%
 - Isporuka proizvoda kupcima u roku od 2 dana
 - Vodjenje projekata sa jasno definisanim fazama, nosiocima, komunikacijom i pravovremenim uključivanjem neophodnih

Ljudski resursi

- Razvoj
 - Obuka
 - Upravljanje performansama
- Implementiran sistem za nagradjivanje i napredovanje do pojedinačnog radnika
 - Implementiran sistem za godišnje povećanje zarada prema zaslugama (u okviru definisanog budžeta) a ne linearno
 - Postavljanje CV svakog radnika u Upisu, sa evidencijom o treninzima, nagradjivanjima, kažnjavanjima...
 - Služba prodaje/nabavke kompletno govori engleski
 - Smanjiti bolovanje na < 4%

COMMO 21

kW	20,79 kW
mm	582 x 620 x 1200 mm
mm	80 mm
kW	2,52 kW
kW	17,86 kW
h	32 h
kg/h	1,7 / 5,05 kg/h
h	26,5 h
kg	45 kg
m³	156 - 346 m³
m³	40 - 113 m³
kg	196 / 225 kg
%	84,09 %



COMMO COMPACT

kW	25 kW
mm	590 x 642 x 1222 mm
mm	80 mm
kW	-
kW	22,57 kW
h	35,5 h
kg/h	1,48 / 5,05 kg/h
h	30 h
kg	45 kg
m³	160 - 376 m³
m³	45 - 145 m³
kg	200 / 250 kg
%	90,15 %



LUCA

kW	8,37 kW
mm	500 x 470 x 940 mm
mm	80 mm
kg/h	0,82 / 2,07 kg/h
h	28 h
kg	23 kg
m³	740 m³
m³	54 m³
kg	110 / 126 kg
%	84,55 %



AMELIA

kW	7 kW
mm	520 x 480 x 967 mm
mm	80 mm
kg/h	0,9 / 1,7 kg/h
h	25,5 h
kg	23 kg
m³	115 m³
m³	45 m³
kg	125 / 142 kg
%	87 %



GRANDE

kW	7,30 - 28 kW
mm	1010 x 743 x 1400 mm
mm	80 mm
kW	28 kW
h	24 h
kg/h	1,7 / 6,7 kg/h
h	118 h
kg	200 kg
m³	270 - 466 m³
m³	80 - 100 m³
kg	370 / 345 kg
%	91,94 %



ALFA 90 H DOMINANT

kW	8 kW
mm	900 x 600 x 850 mm
mm	460 x 440 x 260 mm
mm	1,20 mm
m³	133 m³
m³	57 m³
kg	145 / 164 kg
%	76,3 / 77%



DINO

kW	16,5 kW
mm	576 x 568 x 1237 mm
mm	80 mm
kW	2 kW
kW	14,5 kW
h	32 h
kg/h	1,3 / 3,7 kg/h
h	34,6 h
kg	45 kg
m³	124 - 275 m³
m³	47 - 106 m³
kg	191 / 222 kg
%	94 %



PREMIER K

kW	7 kW
mm	580 x 534 x 1125 mm
mm	130 mm
m³	176 m³
m³	44 m³
kg	275 / 245 kg
%	77 / 82 %



PODACI O STEČENIM SOPSTVENIM AKCIJAMA

Na dan sastavljanja ovog Izveštaja Društvo poseduje ukupno 17.480 komada akcija, što na dan 31.12.2017. godine čini 9,99931 % od ukupnog broja akcija. Sopstvene akcije su stečene odlukom Odbora direktora od dana 18.09.2012. godine.

Odluka je doneta u cilju zaštite interesa akcionara, obezbeđenja realizacije razvojnih planova Društva i sprečavanje nastupanja neposredne i veće štete po Društvo.



PODACI O ZNAČAJNIM TRANSAKCIJAMA IZMEĐU POVEZANIH LICA

Društvo je tokom 2017. godine stupalo u poslovne odnose sa svojim povezanim pravnim licima. Najznačajnije transakcije s povezanim pravnim licima u navedenim periodima se odnose na pružanje usluga.

Privredno društvo za turizam proizvodnju i trgovinu AMASIS DOO, Beograd

<i>Osnovni podaci</i>	Pravna forma	Društvo sa ograničenom odgovornošću
	Matični broj	17243047
	PIB	101018106
	Sedište	Požeška 65 B, Beograd - Čukarica
	Šifra delatnosti	5510- Hoteli i slični smeštaj

Privredno društvo za proizvodnju čokolade, bombona i peciva PIONIR doo, Beograd

<i>Osnovni podaci</i>	Pravna forma	Društvo sa ograničenom odgovornošću
	Matični broj	17450689
	PIB	102248114
	Sedište	Požeška 65 B, Beograd - Čukarica
	Šifra delatnosti	1082-Proizvodnja kakaoa, čokolade i konditorskih proizvoda

**Privredno društvo za proizvodnju mlečnih, mlinskih proizvoda i čokolade PIONIR
PARAĆIN doo, Beograd**

<i>Osnovni podaci</i>	Pravna forma	Društvo sa ograničenom odgovornošću
	Matični broj	17510142
	PIB	103073992
	Sedište	Požeška 65 B, Beograd - Čukarica 1072-proizvodnja dvopeka, keksa, trajnog peciva i kolača
	Šifra delatnosti	

ALKON GROUP DOO, Vranje

<i>Osnovni podaci</i>	Pravna forma	Društvo sa ograničenom odgovornošću
	Matični broj	17370847
	PIB	100405863
	Sedište	Beogradska 45 a, Vranje 4120 - Izgradnja stambenih i nestambenih zgrada
	Šifra delatnosti	

**Privredno društvo za izdavaštvo, marketing, konsalting i inženjering
TURISTIČKI SVET DOO BEOGRAD**

<i>Osnovni podaci</i>	Pravna forma	Društvo sa ograničenom odgovornošću
	Matični broj	17240706
	PIB	101670012
	Sedište	Požeška 65 b, Beograd-Čukarica
	Šifra delatnosti	5811-Izdavanje knjiga

Privredno društvo za proizvodnju kotlova i grejnih tela FOS doo Surdulica

Osnovni podaci	Pravna forma	Društvo sa ograničenom odgovornošću
	Matični broj	21198943
	PIB	109532071
	Sedište	Belo Polje bb
	Šifra delatnosti	2521- Proizvodnja kotlova i radijatora za centralno grejanje

u hiljadama dinara

STRUKTURA PRIHODA I RASHODA OD POVEZANIH PRAVNIH LICA

Partner	Napomena	Prihodi u 2017.	Rashodi u 2017.
	Matično pravno		
AMASIS DOO -BEOGRAD	lice	/	11.581
PIONIR DOO - BEOGRAD	Povezano lice	/	24.821
PIONIR DOO - PARAĆIN	Povezano lice	/	19.782
ALKON GROUP DOO - VRANJE	Povezano lice	/	1.490
TURISTIČKI SVET DOO-BEOGRAD	Povezano lice	/	274
	Zavisno pravno		
FOS-DOO-SURDULICA	lice	/	/
UKUPNO		/	57.948


u hiljadama dinara

STRUKTURA POTRAŽIVANJA I OBAVEZA PREMA POVEZANIM PRAVNIM LICIMA

Partner	Napomena	Obaveze u 2017.	Potraživanja u 2017.
	Matično pravno		
AMASIS DOO -BEOGRAD	lice	8.952	/
PIONIR DOO - BEOGRAD	Povezano lice	2.890	645.671
PIONIR DOO - PARAĆIN	Povezano lice	5.806	/
ALKON GROUP DOO - VRANJE	Povezano lice	1.476	6.807
TURISTIČKI SVET DOO-BEOGRAD	Povezano lice	97	/
	Zavisno pravno		
FOS DOO-SURDULICA	lice	135.446	133.929
UKUPNO		154.667	786.407

IZVEŠTAJ NEZAVISNOG REVIZORA





**AKCIONARSKO DRUŠTVO
METALNA INDUSTRIJA
“ALFA-PLAM” VRANJE**

Finansijski izveštaji za godinu
završenu 31. decembra 2017.

i

Izveštaj nezavisnog revizora



BDO 25
ODPINA

SADRŽAJ

	Strana
IZVEŠTAJ NEZAVISNOG REVIZORA	1 - 2
FINANSIJSKI IZVEŠTAJI	
Bilans stanja	
Bilans uspeha	
Izveštaj o ostalom rezultatu	
Izveštaj o promenama na kapitalu	
Izveštaj o tokovima gotovine	
Napomene uz finansijske izveštaje	1 - 52
GODIŠNJI IZVEŠTAJ O POSLOVANJU	

IZVEŠTAJ NEZAVISNOG REVIZORA

AKCIONARIMA AKCIONARSKOG DRUŠTVA METALNA INDUSTRIJA "ALFA-PLAM" VRANJE

Izveštaj o finansijskim izveštajima

Izvršili smo reviziju priloženih finansijskih izveštaja Akcionarskog društva Metalna industrija "ALFA-PLAM" Vranje (u daljem tekstu "Društvo"), koji obuhvataju bilans stanja na dan 31. decembra 2017. godine i bilans uspeha, izveštaj o ostalom rezultatu, izveštaj o promenama na kapitalu i izveštaj o tokovima gotovine za godinu koja se završava na taj dan, kao i pregled značajnih računovodstvenih politika i druge napomene uz finansijske izveštaje.

Odgovornost rukovodstva za finansijske izveštaje

Rukovodstvo Društva je odgovorno za sastavljanje i istinito prikazivanje ovih finansijskih izveštaja u skladu sa računovodstvenim propisima važećim u Republici Srbiji, zasnovanim na Zakonu o računovodstvu ("Službeni glasnik Republike Srbije", br. 62/2013), kao i za one interne kontrole koje rukovodstvo odredi kao neophodne u pripremi finansijskih izveštaja koji ne sadrže materijalno značajne pogrešne iskaze, nastale usled kriminalne radnje ili greške.

Odgovornost revizora

Naša je odgovornost da izrazimo mišljenje o ovim finansijskim izveštajima na osnovu izvršene revizije. Reviziju smo izvršili u skladu sa Zakonom o reviziji ("Službeni glasnik Republike Srbije", br. 62/2013) i standardima revizije primenjivim u Republici Srbiji. Ovi standardi nalažu da se pridržavamo etičkih zahteva i da reviziju planiramo i izvršimo na način koji omogućava da se, u razumnoj meri, uverimo da finansijski izveštaji ne sadrže materijalno značajne pogrešne iskaze.

Revizija uključuje sprovođenje postupaka radi pribavljanja revizijskih dokaza o iznosima i obelodanjivanjima u finansijskim izveštajima. Odabrani postupci su zasnovani na revizorskom prosuđivanju, uključujući procenu rizika postojanja materijalno značajnih pogrešnih iskaza u finansijskim izveštajima, nastalih usled kriminalne radnje ili greške. Prilikom procene rizika, revizor sagledava interne kontrole relevantne za sastavljanje i istinito prikazivanje finansijskih izveštaja radi osmišljavanja revizijskih postupaka koji su odgovarajući u datim okolnostima, ali ne u cilju izražavanja mišljenja o delotvornosti internih kontrola pravnog lica. Revizija takođe uključuje ocenu adekvatnosti primenjenih računovodstvenih politika i opravdanost računovodstvenih procena izvršenih od strane rukovodstva, kao i ocenu opšte prezentacije finansijskih izveštaja.

Smatramo da su revizijski dokazi koje smo pribavili dovoljni i odgovarajući, i da obezbeđuju osnovu za izražavanje našeg mišljenja.

Mišljenje

Po našem mišljenju, finansijski izveštaji prikazuju istinito i objektivno, po svim materijalno značajnim pitanjima, finansijsku poziciju Društva na dan 31. decembra 2017. godine, kao i rezultate njegovog poslovanja i tokove gotovine za godinu koja se završava na taj dan, u skladu sa računovodstvenim propisima važećim u Republici Srbiji, zasnovanim na Zakonu o računovodstvu i računovodstvenim politikama obelodanjenim u Napomeni 4. uz finansijske izveštaje.



IZVEŠTAJ NEZAVISNOG REVIZORA

AKCIONARIMA AKCIONARSKOG DRUŠTVA
METALNA INDUSTRIJA "ALFA-PLAM" VRANJE (Nastavak)

Izveštaj o finansijskim izveštajima (Nastavak)

Ostala pitanja

Finansijski izveštaji Društva za godinu završenu 31. decembra 2016. su bili predmet revizije od strane drugog revizora, koji je u svom Izveštaju od 19. aprila 2017. godine izrazio mišljenje bez rezerve na ove finansijske izveštaje.

Izveštaj o drugim zakonskim i regulatornim zahtevima

Rukovodstvo Društva je odgovorno za sastavljanje i tačnost godišnjeg izveštaja o poslovanju u skladu sa zahtevima Zakona o računovodstvu i Zakona o tržištu kapitala Republike Srbije. Naša odgovornost je da izrazimo mišljenje o usklađenosti godišnjeg izveštaja o poslovanju Društva za 2017. godinu sa finansijskim izveštajima za tu poslovnu godinu koji su bili predmet revizije. Naši postupci u tom pogledu su obavljani u skladu sa primenjivim standardom revizije 720 "Odgovornost revizora u vezi sa ostalim informacijama u dokumentima koji sadrže finansijske izveštaje koji su bili predmet revizije" i ograničeni su samo na ocenu usaglašenosti finansijskih informacija sadržanih u godišnjem izveštaju o poslovanju sa revidiranim finansijskim izveštajima.

Po našem mišljenju, finansijske informacije obelodanjene u godišnjem izveštaju o poslovanju Društva za 2017. godinu usklađene su, po svim materijalno značajnim pitanjima, sa finansijskim izveštajima Društva za 2017. godinu koji su bili predmet revizije.

Beograd, 25. april 2018. godine


Ksenija Ristić Kostić
Ovlašćeni revizor



КСЕНИЈА
РИСТИЋ КОСТИЋ
1507971715082-1
507971715082

Digitally signed by
КСЕНИЈА РИСТИЋ КОСТИЋ
1507971715082-150797171
5082
Date: 2018.04.26 15:58:25
+02'00'

Попуњава правно лице - предузетник																							
Матични број	0	7	1	3	7	9	2	3	Шифра делатности	2	7	5	2	ПИБ	1	0	0	4	0	2	7	5	0
Назив Акционарско друштво Metalna industrija ALFA-PLAM Vranje																							
Седиште Radnička 1,Vranje																							

БИЛАНС СТАЊА
на дан 31.12. 2017. године

- у хиљадама динара -

Група рачуна, рачун	ПОЗИЦИЈА	АОП	Напомена број	Текућа година	Износ	
					Претходна година	
					Крајње стање 31.12. 2016.	Почетно стање 01.01.2016.
1	2	3	4	5	6	7
	АКТИВА					
00	А. УПИСАНИ А НЕУПЛАЋЕНИ КАПИТАЛ	0001				
	Б. СТАЛНА ИМОВИНА (0003 + 0010 + 0019 + 0024 + 0034)	0002		4.520.306	4.065.106	3.820.284
01	І. НЕМАТЕРИЈАЛНА ИМОВИНА (0004 + 0005 + 0006 + 0007 + 0008 + 0009)	0003		434.492	521.794	607.033
010 и део 019	1. Улагања у развој	0004		3.538	4.326	4.725
011, 012 и део 019	2. Концесије, патенти, лиценце, робне и услужне марке, софтвер и остала права	0005		415.240	504.144	588.083
013 и део 019	3. Гудвил	0006				
014 и део 019	4. Остала нематеријална имовина	0007		15.714	13.324	14.225
015 и део 019	5. Нематеријална имовина у припреми	0008				
016 и део 019	6. Аванси за нематеријалну имовину	0009				
02	ІІ. НЕКРЕТНИНЕ, ПОСТРОЈЕЊА И ОПРЕМА (0011 + 0012 + 0013 + 0014 + 0015 + 0016 + 0017 + 0018)	0010		2.903.104	2.880.952	2.332.497
020, 021 и део 029	1. Земљиште	0011		63.140	63.140	63.140
022 и део 029	2. Грађевински објекти	0012		1.389.314	1.418.960	989.773
023 и део 029	3. Постројења и опрема	0013		984.632	861.310	574.549
024 и део 029	4. Инвестиционе некретнине	0014		109.631	112.752	115.233
025 и део 029	5. Остале некретнине, постројења и опрема	0015				
026 и део 029	6. Некретнине, постројења и опрема у припреми	0016		296.609	343.011	363.412
027 и део 029	7. Улагања на туђим некретнинама, постројењима и опреми	0017		209	251	
028 и део 029	8. Аванси за некретнине, постројења и опрему	0018		59.569	81.528	226.390

Група рачуна, рачун	ПОЗИЦИЈА	АОП	Напомена број	Износ		
				Текућа година	Претходна година	
					Крајње стање 31.12. 2016.	Почетно стање 01.01.2016.
1	2	3	4	5	6	7
03	III. БИОЛОШКА СРЕДСТВА (0020 + 0021 + 0022 + 0023)	0019				
030, 031 и део 039	1. Шуме и вишегодишњи засади	0020				
032 и део 039	2. Основно стадо	0021				
037 и део 039	3. Биолошка средства у припреми	0022				
038 и део 039	4. Аванси за биолошка средства	0023				
04, осим 047	IV. ДУГОРОЧНИ ФИНАНСИЈСКИ ПЛАСМАНИ (0025 + 0026 + 0027 + 0028 + 0029 + 0030 + 0031 + 0032 + 0033)	0024		1.182.710	662.360	880.754
040 и део 049	1. Учешћа у капиталу зависних правних лица	0025		488.175	255.461	
041 и део 049	2. Учешћа у капиталу придружених правних лица и заједничким подухватима	0026				
042 и део 049	3. Учешћа у капиталу осталих правних лица и друге хартије од вредности расположиве за продају	0027		99.556	63.652	66.296
део 043, део 044 и део 049	4. Дугорочни пласмани матичним и зависним правним лицима	0028				
део 043, део 044 и део 049	5. Дугорочни пласмани осталим повезаним правним лицима	0029		594.979	343.167	814.455
део 045 и део 049	6. Дугорочни пласмани у земљи	0030				
део 045 и део 049	7. Дугорочни пласмани у иностранству	0031				
046 и део 049	8. Хартије од вредности које се држе до доспећа	0032				
048 и део 049	9. Остали дугорочни финансијски пласмани	0033			80	3
05	V. ДУГОРОЧНА ПОТРАЖИВАЊА (0035 + 0036 + 0037 + 0038 + 0039 + 0040 + 0041)	0034				
050 и део 059	1. Потраживања од матичног и зависних правних лица	0035				
051 и део 059	2. Потраживања од осталих повезаних лица	0036				
052 и део 059	3. Потраживања по основу продаје на робни кредит	0037				
053 и део 059	4. Потраживања за продају по уговорима о финансијском лизингу	0038				
054 и део 059	5. Потраживања по основу јемства	0039				
055 и део 059	6. Спорна и сумњива потраживања	0040				
056 и део 059	7. Остала дугорочна потраживања	0041				
288	В. ОДЛОЖЕНА ПОРЕСКА СРЕДСТВА	0042		32.138	27.101	21.623

Група рачуна, рачун	ПОЗИЦИЈА	АОП	Напомена број	Износ		
				Текућа година	Претходна година	
					Крајње стање 31.12. 2016.	Почетно стање 01.01.2016.
1	2	3	4	5	6	7
	Г. ОБРТНА ИМОВИНА (0044 + 0051 + 0059 + 0060 + 0061 + 0062 + 0068 + 0069 + 0070)	0043		4.514.827	4.363.981	4.003.590
Класа 1	I. ЗАЛИХЕ (0045 + 0046 + 0047 + 0048 + 0049 + 0050)	0044		2.615.866	2.187.904	1.776.779
10	1. Материјал, резервни делови, алат и ситан инвентар	0045		959.109	779.495	748.712
11	2. Недовршена производа и недовршене услуге	0046		151.997	107.522	89.207
12	3. Готови производи	0047		1.245.738	1.085.476	763.817
13	4. Роба	0048		188.174	198.466	129.815
14	5. Стална средства намењена продаји	0049				
15	6. Плаћени аванси за залихе и услуге	0050		70.848	16.945	45.228
20	II. ПОТРАЖИВАЊА ПО ОСНОВУ ПРОДАЈЕ (0052 + 0053 + 0054 + 0055 + 0056 + 0057 + 0058)	0051		534.750	625.004	604.662
200 и део 209	1. Купци у земљи - матична и зависна правна лица	0052		133.929		
201 и део 209	2. Купци у иностранству - матична и зависна правна лица	0053				
202 и део 209	3. Купци у земљи - остала повезана правна лица	0054		4.725	4.327	3.926
203 и део 209	4. Купци у иностранству - остала повезана правна лица	0055				
204 и део 209	5. Купци у земљи	0056		64.852	172.980	163.185
205 и део 209	6. Купци у иностранству	0057		331.244	447.697	437.551
206 и део 209	7. Остала потраживања по основу продаје	0058				
21	III. ПОТРАЖИВАЊА ИЗ СПЕЦИФИЧНИХ ПОСЛОВА	0059				
22	IV. ДРУГА ПОТРАЖИВАЊА	0060		5.108	5.510	7.119
236	V. ФИНАНСИЈСКА СРЕДСТВА КОЈА СЕ ВРЕДНУЈУ ПО ФЕР ВРЕДНОСТИ КРОЗ БИЛАНС УСПЕХА	0061				
23 осим 236 и 237	VI. КРАТКОРОЧНИ ФИНАНСИЈСКИ ПЛАСМАНИ (0063 + 0064 + 0065 + 0066 + 0067)	0062		1.231.435	1.421.082	1.526.255
230 и део 239	1. Краткорочни кредити и пласмани - матична и зависна правна лица	0063				
231 и део 239	2. Краткорочни кредити и пласмани - остала повезана правна лица	0064				
232 и део 239	3. Краткорочни кредити и зајмови у земљи	0065		22.141	8.469	10.186
233 и део 239	4. Краткорочни кредити и зајмови у иностранству	0066				

Група рачуна, рачун	ПОЗИЦИЈА	АОП	Напомена број	Износ		
				Текућа година	Претходна година	
					Крајње стање 31.12. 2016.	Почетно стање 01.01.2016.
1	2	3	4	5	6	7
234, 235, 238 и део 239	5. Остали краткорочни финансијски пласмани	0067		1.209.294	1.412.613	1.516.069
24	VII. ГОТОВИНСКИ ЕКВИВАЛЕНТИ И ГОТОВИНА	0068		16.793	35.665	20.033
27	VIII. ПОРЕЗ НА ДОДАТУ ВРЕДНОСТ	0069		70.613	24.857	40.974
28 осим 288	IX. АКТИВНА ВРЕМЕНСКА РАЗГРАНИЧЕЊА	0070		40.262	63.959	27.768
	Д. УКУПНА АКТИВА = ПОСЛОВНА ИМОВИНА (0001 + 0002 + 0042 + 0043)	0071		9.067.271	8.456.188	7.845.497
88	Ђ. ВАНБИЛАНСНА АКТИВА	0072		743.566	615.535	739.677
	ПАСИВА					
	А. КАПИТАЛ (0402 + 0411 - 0412 + 0413 + 0414 + 0415 - 0416 + 0417 + 0420 - 0421) ≥ 0 = (0071 - 0424 - 0441 - 0442)	0401		7.849.444	7.165.788	6.529.071
30	I. ОСНОВНИ КАПИТАЛ (0403 + 0404 + 0405 + 0406 + 0407 + 0408 + 0409 + 0410)	0402		1.217.288	1.217.288	1.217.288
300	1. Акцијски капитал	0403		1.171.240	1.171.240	1.171.240
301	2. Удели друштва с ограниченом одговорношћу	0404				
302	3. Улови	0405				
303	4. Државни капитал	0406				
304	5. Друштвени капитал	0407				
305	6. Задружени удели	0408				
306	7. Емисиона премија	0409				
309	8. Остали основни капитал	0410		46.048	46.048	46.048
31	II. УПИСАНИ А НЕУПЛАЋЕНИ КАПИТАЛ	0411				
047 и 237	III. ОТКУПЉЕНЕ СОПСТВЕНЕ АКЦИЈЕ	0412		117.116	117.116	117.116
32	IV. РЕЗЕРВЕ	0413		677.528	677.528	677.528
330	V. РЕВАЛОРИЗАЦИОНЕ РЕЗЕРВЕ ПО ОСНОВУ РЕВАЛОРИЗАЦИЈЕ НЕМАТЕРИЈАЛНЕ ИМОВИНЕ, НЕКРЕТНИНА, ПОСТРОЈЕЊА И ОПРЕМЕ	0414				
33 осим 330	VI. НЕРЕАЛИЗОВАНИ ДОБИЦИ ПО ОСНОВУ ХАРТИЈА ОД ВРЕДНОСТИ И ДРУГИХ КОМПОНЕНТИ ОСТАЛОГ СВЕОБУХВАТНОГ РЕЗУЛТАТА (покрајна салда рачуна групе 33 осим 330)	0415		5.133		

Група рачуна, рачун	ПОЗИЦИЈА	АОП	Напомена број	Износ		
				Текућа година	Претходна година	
					Крајње стање 31.12.2016.	Почетно стање 01.01.2016.
1	2	3	4	5	6	7
33 осим 330	VII. НЕРЕАЛИЗОВАНИ ГУБИЦИ ПО ОСНОВУ ХАРТИЈА ОД ВРЕДНОСТИ И ДРУГИХ КОМПОНЕНТИ ОСТАЛОГ СВЕОБУХВАТНОГ РЕЗУЛТАТА (дуговна салда рачуна групе 33 осим 330)	0416			30.772	28.127
34	VIII. НЕРАСПОРЕЂЕНИ ДОБИТАК (0418 + 0419)	0417		6.066.611	5.418.860	4.779.498
340	1. Нераспоређени добитак ранијих година	0418		5.261.528	4.622.166	4.018.259
341	2. Нераспоређени добитак текуће године	0419		805.083	796.694	761.239
	IX. УЧЕШЋЕ БЕЗ ПРАВА КОНТРОЛЕ	0420				
35	X. ГУБИТАК (0422 + 0423)	0421				
350	1. Губитак ранијих година	0422				
351	2. Губитак текуће године	0423				
	B. ДУГОРОЧНА РЕЗЕРВИСАЊА И ОБАВЕЗЕ (0425 + 0432)	0424		75.998	67.865	137.152
40	I. ДУГОРОЧНА РЕЗЕРВИСАЊА (0426 + 0427 + 0428 + 0429 + 0430 + 0431)	0425		75.998	67.865	137.152
400	1. Резервисања за трошкове у гарантном року	0426		30.123	22.829	14.042
401	2. Резервисања за трошкове обнављања природних богатстава	0427				
403	3. Резервисања за трошкове реструктурирања	0428				
404	4. Резервисања за накнаде и друге бенефиције запослених	0429		45.875	45.036	123.110
405	5. Резервисања за трошкове судских спорова	0430				
402 и 409	6. Остала дугорочна резервисања	0431				
41	II. ДУГОРОЧНЕ ОБАВЕЗЕ (0433 + 0434 + 0435 + 0436 + 0437 + 0438 + 0439 + 0440)	0432				
410	1. Обавезе које се могу конвертовати у капитал	0433				
411	2. Обавезе према матичним и зависним правним лицима	0434				
412	3. Обавезе према осталим повезаним правним лицима	0435				
413	4. Обавезе по емитованим хартијама од вредности у периоду дужем од годину дана	0436				
414	5. Дугорочни кредити и зајмови у земљи	0437				
415	6. Дугорочни кредити и зајмови у иностранству	0438				

Група рачуна, рачун	ПОЗИЦИЈА	АОП	Напомена број	Износ		
				Текућа година	Претходна година	
					Крајње стање 31.12.2016.	Почетно стање 01.01.2016.
1	2	3	4	5	6	7
416	7. Обавезе по основу финансијског лизинга	0439				
419	8. Остале дугорочне обавезе	0440				
498	В. ОДЛОЖЕНЕ ПОРЕСКЕ ОБАВЕЗЕ	0441				
42 до 49 (осим 498)	Г. КРАТКОРОЧНЕ ОБАВЕЗЕ (0443 + 0450 + 0451 + 0459 + 0460 + 0461 + 0462)	0442		1.141.829	1.222.535	1.179.274
42	I. КРАТКОРОЧНЕ ФИНАНСИЈСКЕ ОБАВЕЗЕ (0444 + 0445 + 0446 + 0447 + 0448 + 0449)	0443		1.183	635	1.622
420	1. Краткорочни кредити од матичних и зависних правних лица	0444				
421	2. Краткорочни кредити од осталих повезаних правних лица	0445				
422	3. Краткорочни кредити и зајмови у земљи	0446				
423	4. Краткорочни кредити и зајмови у иностранству	0447				
427	5. Обавезе по основу сталних средстава и средстава обустављеног пословања намењених продаји	0448				
424, 425, 426 и 429	6. Остале краткорочне финансијске обавезе	0449		1.183	635	1.622
430	II. ПРИМЉЕНИ АВАНСИ, ДЕПОЗИТИ И КАУЦИЈЕ	0450		73.244	163.602	45.711
43 осим 430	III. ОБАВЕЗЕ ИЗ ПОСЛОВАЊА (0452 + 0453 + 0454 + 0455 + 0456 + 0457 + 0458)	0451		884.809	891.709	966.244
431	1. Додављачи - матична и зависна правна лица у земљи	0452		8.952	3.676	32.803
432	2. Додављачи - матична и зависна правна лица у иностранству	0453				
433	3. Додављачи - остала повезана правна лица у земљи	0454		145.715	15.136	42.400
434	4. Додављачи - остала повезана правна лица у иностранству	0455				
435	5. Додављачи у земљи	0456		503.470	616.137	548.969
327436	6. Додављачи у иностранству	0457		226.672	256.760	342.072
439	7. Остале обавезе из пословања	0458				
44, 45 и 46	IV. ОСТАЛЕ КРАТКОРОЧНЕ ОБАВЕЗЕ	0459		88.729	95.522	102.717
47	V. ОБАВЕЗЕ ПО ОСНОВУ ПОРЕЗА НА ДОДАТУ ВРЕДНОСТ	0460				
48	VI. ОБАВЕЗЕ ЗА ОСТАЛЕ ПОРЕЗЕ, ДОПРИНОСЕ И ДРУГЕ ДАЖБИНЕ	0461		93.562	70.765	62.678
49 осим 498	VII. ПАСИВНА ВРЕМЕНСКА РАЗГРАНИЧЕЊА	0462		302	302	302

Група рачуна, рачун	ПОЗИЦИЈА	АОП	Напомена број	Износ		
				Текућа година	Претходна година	
					Крајње стање 31.12. 2016.	Почетно стање 01.01.2016.
1	2	3	4	5	6	7
	Д. ГУБИТАК ИЗНАД ВИСИНЕ КАПИТАЛА (0412 + 0416 + 0421 - 0420 - 0417 - 0415 - 0414 - 0413 - 0411 - 0402) ≥ 0 = (0441 + 0424 + 0442 - 0071) ≥ 0	0463				
	Ђ. УКУПНА ПАСИВА (0424 + 0442 + 0441 + 0401 - 0463) ≥ 0	0464		9.067.271	8.456.188	7.845.497
89	Е. ВАНБИЛАНСНА ПАСИВА	0465		743.566	615.535	739.677

U Vranju

Dana, 28.02.2018.

М.П.



Попуњава правно лице - предузетник																							
Матични број	0	7	1	3	7	9	2	3	Шифра делатности	2	7	5	2	ПИБ	1	0	0	4	0	2	7	5	0
Назив Акционарско друштво Metalna industrija ALFA-PLAM Vranje																							
Седиште Radnička 1, Vranje																							

БИЛАНС УСПЕХА
за период од 01.01. до 31.12. 2017. године

Група рачуна, рачун	ПОЗИЦИЈА	АОП	Напомена број	Износ	
				Текућа година	Претходна година
1	2	3	4	5	6
	ПРИХОДИ ИЗ РЕДОВНОГ ПОСЛОВАЊА				
60 до 65, осим 62 и 63	A. ПОСЛОВНИ ПРИХОДИ (1002 + 1009 + 1016 + 1017)	1001		6.315.955	5.775.727
60	I. ПРИХОДИ ОД ПРОДАЈЕ РОБЕ (1003 + 1004 + 1005 + 1006 + 1007 + 1008)	1002		52.350	53.994
600	1. Приходи од продаје робе матичним и зависним правним лицима на домаћем тржишту	1003			
601	2. Приходи од продаје робе матичним и зависним правним лицима на иностраном тржишту	1004			
602	3. Приходи од продаје робе осталим повезаним правним лицима на домаћем тржишту	1005			
603	4. Приходи од продаје робе осталим повезаним правним лицима на иностраном тржишту	1006			
604	5. Приходи од продаје робе на домаћем тржишту	1007		39.935	39.084
605	6. Приходи од продаје робе на иностраном тржишту	1008		12.415	14.910
61	II. ПРИХОДИ ОД ПРОДАЈЕ ПРОИЗВОДА И УСЛУГА (1010 + 1011 + 1012 + 1013 + 1014 + 1015)	1009		6.252.961	5.711.963
610	1. Приходи од продаје производа и услуга матичним и зависним правним лицима на домаћем тржишту	1010		4.093	
611	2. Приходи од продаје производа и услуга матичним и зависним правним лицима на иностраном тржишту	1011			
612	3. Приходи од продаје производа и услуга осталим повезаним правним лицима на домаћем тржишту	1012			771
613	4. Приходи од продаје производа и услуга осталим повезаним правним лицима на иностраном тржишту	1013			
614	5. Приходи од продаје производа и услуга на домаћем тржишту	1014		2.656.993	2.544.864
615	6. Приходи од продаје готових производа и услуга на иностраном тржишту	1015		3.591.875	3.166.328
64	III. ПРИХОДИ ОД ПРЕМИЈА, СУБВЕНЦИЈА, ДОТАЦИЈА, ДОНАЦИЈА И СЛ.	1016			
65	IV. ДРУГИ ПОСЛОВНИ ПРИХОДИ	1017		10.644	9.770
	РАСХОДИ ИЗ РЕДОВНОГ ПОСЛОВАЊА				
50 до 55, 62 и 63	Б. ПОСЛОВНИ РАСХОДИ (1019 + 1020 + 1021 + 1022 + 1023 + 1024 + 1025 + 1026 + 1027 + 1028 + 1029) ≥ 0	1018		5.638.695	5.213.858



Група рачуна, рачун	ПОЗИЦИЈА	АОП	Напомена број	Износ	
				Текућа година	Претходна година
1	2	3	4	5	6
50	I. НАБАВНА ВРЕДНОСТ ПРОДАТЕ РОБЕ	1019		41.101	44.805
62	II. ПРИХОДИ ОД АКТИВИРАЊА УЧИНАКА И РОБЕ	1020		26.769	34.674
630	III. ПОВЕЋАЊЕ ВРЕДНОСТИ ЗАЛИХА НЕДОВРШЕНИХ И ГОТОВИХ ПРОИЗВОДА И НЕДОВРШЕНИХ УСЛУГА	1021		202.963	339.973
631	IV. СМАЊЕЊЕ ВРЕДНОСТИ ЗАЛИХА НЕДОВРШЕНИХ И ГОТОВИХ ПРОИЗВОДА И НЕДОВРШЕНИХ УСЛУГА	1022			
51 осим 513	V. ТРОШКОВИ МАТЕРИЈАЛА	1023		3.816.759	3.575.993
513	VI. ТРОШКОВИ ГОРИВА И ЕНЕРГИЈЕ	1024		131.255	134.030
52	VII. ТРОШКОВИ ЗАРАДА, НАКНАДА ЗАРАДА И ОСТАЛИ ЛИЧНИ РАСХОДИ	1025		920.678	965.309
53	VIII. ТРОШКОВИ ПРОИЗВОДНИХ УСЛУГА	1026		415.149	349.811
540	IX. ТРОШКОВИ АМОРТИЗАЦИЈЕ	1027		328.834	292.424
541 до 549	X. ТРОШКОВИ ДУГОРОЧНИХ РЕЗЕРВИСАЊА	1028		37.622	47.827
55	XI. НЕМАТЕРИЈАЛНИ ТРОШКОВИ	1029		177.029	178.306
	В. ПОСЛОВНИ ДОБИТАК (1001 - 1018) ≥ 0	1030		677.260	561.869
	Г. ПОСЛОВНИ ГУБИТАК (1018 - 1001) ≥ 0	1031			
66	Д. ФИНАНСИЈСКИ ПРИХОДИ (1033 + 1038 + 1039)	1032		80.148	81.551
66, осим 662, 663 и 664	I. ФИНАНСИЈСКИ ПРИХОДИ ОД ПОВЕЗАНИХ ЛИЦА И ОСТАЛИ ФИНАНСИЈСКИ ПРИХОДИ (1034 + 1035 + 1036 + 1037)	1033		8.042	6.866
660	1. Финансијски приходи од матичних и зависних правних лица	1034		4.452	
661	2. Финансијски приходи од осталих повезаних правних лица	1035		3.410	4.592
665	3. Приходи од учешћа у добитку придружених правних лица и заједничких подухвата	1036			
669	4. Остали финансијски приходи	1037		180	2.274
662	II. ПРИХОДИ ОД КАМАТА (ОД ТРЕЋИХ ЛИЦА)	1038		32.017	24.669
663 и 664	III. ПОЗИТИВНЕ КУРСНЕ РАЗЛИКЕ И ПОЗИТИВНИ ЕФЕКТИ ВАЛУТНЕ КЛАУЗУЛЕ (ПРЕМА ТРЕЋИМ ЛИЦИМА)	1039		40.089	50.016
56	Ђ. ФИНАНСИЈСКИ РАСХОДИ (1041 + 1046 + 1047)	1040		111.371	16.582
56, осим 562, 563 и 564	I. ФИНАНСИЈСКИ РАСХОДИ ИЗ ОДНОСА СА ПОВЕЗАНИМ ПРАВНИМ ЛИЦИМА И ОСТАЛИ ФИНАНСИЈСКИ РАСХОДИ (1042 + 1043 + 1044 + 1045)	1041		20.715	170
560	1. Финансијски расходи из односа са матичним и зависним правним лицима	1042			
561	2. Финансијски расходи из односа са осталим повезаним правним лицима	1043		20.712	142
565	3. Расходи од учешћа у губитку придружених правних лица и заједничких подухвата	1044			

Група рачуна, рачун	ПОЗИЦИЈА	АОП	Напомена број	Износ	
				Текућа година	Претходна година
1	2	3	4	5	6
566 и 569	4. Остали финансијски расходи	1045		3	28
562	II. РАСХОДИ КАМАТА (ПРЕМА ТРЕЋИМ ЛИЦИМА)	1046		108	223
563 и 564	III. НЕГАТИВНЕ КУРСНЕ РАЗЛИКЕ И НЕГАТИВНИ ЕФЕКТИ ВАЛУТНЕ КЛАУЗУЛЕ (ПРЕМА ТРЕЋИМ ЛИЦИМА)	1047		90.548	16.189
	Е. ДОБИТАК ИЗ ФИНАНСИРАЊА (1032 - 1040)	1048			64.969
	Ж. ГУБИТАК ИЗ ФИНАНСИРАЊА (1040 - 1032)	1049		31.223	
683 и 685	З. ПРИХОДИ ОД УСКЛАЂИВАЊА ВРЕДНОСТИ ОСТАЛЕ ИМОВИНЕ КОЈА СЕ ИСКАЗУЈЕ ПО ФЕР ВРЕДНОСТИ КРОЗ БИЛАНС УСПЕХА	1050		2.594	107.701
583 и 585	И. РАСХОДИ ОД УСКЛАЂИВАЊА ВРЕДНОСТИ ОСТАЛЕ ИМОВИНЕ КОЈА СЕ ИСКАЗУЈЕ ПО ФЕР ВРЕДНОСТИ КРОЗ БИЛАНС УСПЕХА	1051			
67 и 68, осим 683 и 685	Ј. ОСТАЛИ ПРИХОДИ	1052		223.723	135.915
57 и 58, осим 583 и 585	К. ОСТАЛИ РАСХОДИ	1053		72.307	79.238
	Л. ДОБИТАК ИЗ РЕДОВНОГ ПОСЛОВАЊА ПРЕ ОПОРЕЗИВАЊА (1030 - 1031 + 1048 - 1049 + 1050 - 1051 + 1052 - 1053)	1054		800.047	791.216
	Љ. ГУБИТАК ИЗ РЕДОВНОГ ПОСЛОВАЊА ПРЕ ОПОРЕЗИВАЊА (1031 - 1030 + 1049 - 1048 + 1051 - 1050 + 1053 - 1052)	1055			
69-59	М. НЕТО ДОБИТАК ПОСЛОВАЊА КОЈЕ СЕ ОБУСТАВЉА, ЕФЕКТИ ПРОМЕНЕ РАЧУНОВОДСТВЕНЕ ПОЛИТИКЕ И ИСПРАВКА ГРЕШАКА ИЗ РАНИЈИХ ПЕРИОДА	1056			
59-69	Н. НЕТО ГУБИТАК ПОСЛОВАЊА КОЈЕ СЕ ОБУСТАВЉА, РАСХОДИ ПРОМЕНЕ РАЧУНОВОДСТВЕНЕ ПОЛИТИКЕ И ИСПРАВКА ГРЕШАКА ИЗ РАНИЈИХ ПЕРИОДА	1057			
	Њ. ДОБИТАК ПРЕ ОПОРЕЗИВАЊА (1054 - 1055 + 1056 - 1057)	1058		800.047	791.216
	О. ГУБИТАК ПРЕ ОПОРЕЗИВАЊА (1055 - 1054 + 1057 - 1056)	1059			
	П. ПОРЕЗ НА ДОБИТАК				
721	I. ПОРЕСКИ РАСХОД ПЕРИОДА	1060			
део 722	II. ОДЛОЖЕНИ ПОРЕСКИ РАСХОДИ ПЕРИОДА	1061			
део 722	III. ОДЛОЖЕНИ ПОРЕСКИ ПРИХОДИ ПЕРИОДА	1062		5.036	-5.478
723	Р. ИСПЛАЋЕНА ЛИЧНА ПРИМАЊА ПОСЛОДАВЦА	1063			
	С. НЕТО ДОБИТАК (1058 - 1059 - 1060 - 1061 + 1062 - 1063)	1064		805.083	796.694
	Т. НЕТО ГУБИТАК (1059 - 1058 + 1060 + 1061 - 1062 + 1063)	1065			
	I. НЕТО ДОБИТАК КОЈИ ПРИПАДА МАЊИНСКИМ УЛАГАЧИМА	1066			
	II. НЕТО ДОБИТАК КОЈИ ПРИПАДА ВЕЋИНСКОМ ВЛАСНИКУ	1067			
	III. НЕТО ГУБИТАК КОЈИ ПРИПАДА МАЊИНСКИМ УЛАГАЧИМА	1068			
	IV. НЕТО ГУБИТАК КОЈИ ПРИПАДА ВЕЋИНСКОМ ВЛАСНИКУ	1069			

Група рачуна, рачун	ПОЗИЦИЈА	АОП	Напомена број	Износ	
				Текућа година	Претходна година
1	2	3	4	5	6
	V. ЗАРАДА ПО АКЦИЈИ				
	1. Основна зарада по акцији	1070			
	2. Умањена (разводњена) зарада по акцији	1071		5	5

U Vranju

Dana, 28.02.2018.godine

М.П.



Попуњава правно лице - предузетник																							
Матични број	0	7	1	3	7	9	2	3	Шифра делатности	2	7	9	2	ПИБ	1	0	0	4	0	2	7	5	0
Назив Акционарско друштво Metalna industrija ALFA-PLAM Vranje																							
Седиште Radnička 1, Vranje																							

ИЗВЕШТАЈ О ОСТАЛОМ РЕЗУЛТАТУ
за период од 01.01. до 31.12. 2017. године

- у хиљадама динара -

Група рачуна, рачун	ПОЗИЦИЈА	АОП	Напомена број	Износ	
				Текућа година	Претходна година
1	2	3	4	5	6
	A. НЕТО РЕЗУЛТАТ ИЗ ПОСЛОВАЊА				
	I. НЕТО ДОБИТАК (АОП 1064)	2001		805.083	796.694
	II. НЕТО ГУБИТАК (АОП 1065)	2002			
	B. ОСТАЛИ СВЕОБУХВАТНИ ДОБИТАК ИЛИ ГУБИТАК				
	а) Ставке које неће бити рекласификоване у Билансу успеха у будућим периодима				
	1. Промене ревалоризације нематеријалне имовине, некретнина, постројења и опреме				
330	а) повећање ревалоризационих резерви	2003			
	б) смањење ревалоризационих резерви	2004			
	2. Актуарски добици или губици по основу планова дефинисаних примања				
331	а) добици	2005			
	б) губици	2006			
	3. Добици или губици по основу улагања у власничке инструменте капитала				
332	а) добици	2007			
	б) губици	2008			
	4. Добици или губици по основу удела у осталом свеобухватном добитку или губитку придружених друштва				
333	а) добици	2009			
	б) губици	2010			
	б) Ставке које накнадно могу бити рекласификоване у Билансу успеха у будућим периодима				
	1. Добици или губици по основу прерачуна финансијских извештаја иностраног пословања				
334	а) добици	2011			
	б) губици	2012			



Група рачуна, рачун	ПОЗИЦИЈА	АОП	Напомена број	Износ	
				Текућа година	Претходна година
1	2	3	4	5	6
335	2. Добици или губици од инструмената заштите нето улагања у инострано пословање				
	а) добити	2013			
	б) губици	2014			
336	3. Добици или губици по основу инструмената заштите ризика (хеџинга) новчаног тока				
	а) добити	2015			
	б) губици	2016			
337	4. Добици или губици по основу хартија од вредности расположивих за продају				
	а) добити	2017		35.917	7
	б) губици	2018		12	2.652
	I. ОСТАЛИ БРУТО СВЕОБУХВАТНИ ДОБИТАК (2003 + 2005 + 2007 + 2009 + 2011 + 2013 + 2015 + 2017) - (2004 + 2006 + 2008 + 2010 + 2012 + 2014 + 2016 + 2018) ≥ 0	2019		35.905	
	II. ОСТАЛИ БРУТО СВЕОБУХВАТНИ ГУБИТАК (2004 + 2006 + 2008 + 2010 + 2012 + 2014 + 2016 + 2018) - (2003 + 2005 + 2007 + 2009 + 2011 + 2013 + 2015 + 2017) ≥ 0	2020			2.645
	III. ПОРЕЗ НА ОСТАЛИ СВЕОБУХВАТНИ ДОБИТАК ИЛИ ГУБИТАК ПЕРИОДА	2021			
	IV. НЕТО ОСТАЛИ СВЕОБУХВАТНИ ДОБИТАК (2019 - 2020 - 2021) ≥ 0	2022		35.905	
	V. НЕТО ОСТАЛИ СВЕОБУХВАТНИ ГУБИТАК (2020 - 2019 + 2021) ≥ 0	2023			2.645
	В. УКУПАН НЕТО СВЕОБУХВАТНИ РЕЗУЛТАТ ПЕРИОДА				
	I. УКУПАН НЕТО СВЕОБУХВАТНИ ДОБИТАК (2001 - 2002 + 2022 - 2023) ≥ 0	2024		840.988	794.049
	II. УКУПАН НЕТО СВЕОБУХВАТНИ ГУБИТАК (2002 - 2001 + 2023 - 2022) ≥ 0	2025			
	Г. УКУПАН НЕТО СВЕОБУХВАТНИ ДОБИТАК ИЛИ ГУБИТАК (2027 + 2028) = АОП 2024 ≥ 0 или АОП 2025 > 0	2026			
	1. Приписан већинским власницима капитала	2027			
	2. Приписан власницима који немају контролу	2028			

М.П.



Законски заступник

Попуњава правно лице - предузетник																							
Матични број	0	7	1	3	7	9	2	3	Шифра делатности	2	7	5	2	ПИБ	1	0	0	4	0	2	7	5	0
Назив Акционарско друштво Metalna industrija ALFA-PLAM Vranje																							
Седиште Radnička 1, Vranje																							

ИЗВЕШТАЈ О ПРОМЕНАМА НА КАПИТАЛУ за период од 01.01. до 31.12.2017. године

- у хиљадама динара -

Редни број	ОПИС	Компоненте капитала						
		АОП	30		АОП	31		
			Основни капитал			Уписани а неуплаћени капитал	АОП	32
1	2		3			4	АОП	5
								Резерве
	Почетно стање претходне године на дан 01.01.							
1.	а) дуговни салдо рачуна	4001			4019			4037
	б) потражни салдо рачуна	4002	1.217.288		4020			4038
								677.528
	Исправка материјално значајних грешака и промена рачуноводствених политика							
2.	а) исправке на дуговој страни рачуна	4003			4021			4039
	б) Исправке на потражној страни рачуна	4004			4022			4040
	Кориговано почетно стање претходне године на дан 01.01.							
3.	а) кориговани дуговни салдо рачуна (1а + 2а - 2б) ≥ 0	4005			4023			4041
	б) кориговани потражни салдо рачуна (1б - 2а + 2б) ≥ 0	4006	1.217.288		4024			4042
								677.528
	Промене у претходној _____ години							
4.	а) промет на дуговој страни рачуна	4007			4025			4043
	б) промет на потражној страни рачуна	4008			4026			4044
	Стање на крају претходне године 31.12.							
5.	а) дуговни салдо рачуна (3а + 4а - 4б) ≥ 0	4009			4027			4045
	б) потражни салдо рачуна (3б - 4а + 4б) ≥ 0	4010	1.217.288		4028			4046
								677.528
	Исправка материјално значајних грешака и промена рачуноводствених политика							
6.	а) исправке на дуговој страни рачуна	4011			4029			4047
	б) исправке на потражној страни рачуна	4012			4030			4048
	Кориговано почетно стање текуће година на дан 01.01. _____							
7.	а) кориговани дуговни салдо рачуна (5а + 6а - 6б) ≥ 0	4013			4031			4049
	б) кориговани потражни салдо рачуна (5б - 6а + 6б) ≥ 0	4014	1.217.288		4032			4050
								677.528
	Промене у текућој _____ години							
8.	а) промет на дуговој страни рачуна	4015			4033			4051
	б) промет на потражној страни рачуна	4016			4034			4052
	Стање на крају текуће године 31.12. _____							
9.	а) дуговни салдо рачуна (7а + 8а - 8б) ≥ 0	4017			4035			4053
	б) потражни салдо рачуна (7б - 8а + 8б) ≥ 0	4018	1.217.288		4036			4054
								677.528

Редни Број	ОПИС	Компоненте капитала					
		АОП	35	АОП	047 и 237	АОП	34
			Губитак		Откупљене с општвене акције		Нераспоређени добитак
2	6	7	8				
1.	Почетно стање претходне године на дан 01.01. _____ а) дуговни салдо рачуна б) потражни салдо рачуна	4055 4056		4073 4074	117.116	4091 4092	4.779.498
2.	Исправка материјално значајних грешака и промена рачуноводствених политика а) исправке на дуговој страни рачуна б) исправке на потражној страни рачуна	4057 4058		4075 4076		4093 4094	
3.	Кориговано почетно стање претходне године на дан 01.01. _____ а) кориговани дуговни салдо рачуна (1а + 2а - 2б) ≥ 0 б) кориговани потражни салдо рачуна (1б - 2а + 2б) ≥ 0	4059 4060		4077 4078	117.116	4095 4096	4.779.498
4.	Промене у претходној _____ години а) промет на дуговој страни рачуна б) промет на потражној страни рачуна	4061 4062		4079 4080		4097 4098	157.332 796.694
5.	Стање на крају претходне године 31.12. _____ а) дуговни салдо рачуна (3а + 4а - 4б) ≥ 0 б) потражни салдо рачуна (3б - 4а + 4б) ≥ 0	4063 4064		4081 4082	117.116	4099 4100	5.418.860
6.	Исправка материјално значајних грешака и промена рачуноводствених политика а) исправке на дуговој страни рачуна б) исправке на потражној страни рачуна	4065 4066		4083 4084		4101 4102	
7.	Кориговано почетно стање текуће године на дан 01.01. _____ а) кориговани дуговни салдо рачуна (5а + 6а - 6б) ≥ 0 б) кориговани потражни салдо рачуна (5б - 6а + 6б) ≥ 0	4067 4068		4085 4086	117.116	4103 4104	5.418.860
8.	Промене у текућој _____ години а) промет на дуговој страни рачуна б) промет на потражној страни рачуна	4069 4070		4087 4088		4105 4106	157.332 805.083
9.	Стање на крају текуће године 31.12. _____ а) дуговни салдо рачуна (7а + 8а - 8б) ≥ 0 б) потражни салдо рачуна (7б - 8а + 8б) ≥ 0	4071 4072		4089 4090	117.116	4107 4108	6.066.611

Редни број	ОПИС	Компоненте осталог резултата					
		АОП	330	АОП	331	АОП	332
			Ревалоризационе резерве		Актуарски добици или губици		Добици или губици по основу улагања у власничке инструменте капитала
1	2		9		10		11
	Почетно стање претходне године на дан 01.01. _____						
1.	а) дуговни салдо рачуна	4109		4127		4145	
	б) потражни салдо рачуна	4110		4128		4146	
	Исправка материјално значајних грешака и промена рачуноводствених политика						
2.	а) исправке на дуговној страни рачуна	4111		4129		4147	
	б) исправке на потражној страни рачуна	4112		4130		4148	
	Кориговано почетно стање претходне године на дан 01.01. _____						
3.	а) кориговани дуговни салдо рачуна $(1a + 2a - 2b) \geq 0$	4113		4131		4149	
	б) кориговани потражни салдо рачуна $(1b - 2a + 2b) \geq 0$	4114		4132		4150	
	Промене у претходној _____ години						
4.	а) промет на дуговној страни рачуна	4115		4133		4151	
	б) промет на потражној страни рачуна	4116		4134		4152	
	Стање на крају претходне године 31.12. _____						
5.	а) дуговни салдо рачуна $(3a + 4a - 4b) \geq 0$	4117		4135		4153	
	б) потражни салдо рачуна $(3b - 4a + 4b) \geq 0$	4118		4136		4154	
	Исправка материјално значајних грешака и промена рачуноводствених политика						
6.	а) исправке на дуговној страни рачуна	4119		4137		4155	
	б) исправке на потражној страни рачуна	4120		4138		4156	
	Кориговано почетно стање текуће године на дан 01.01. _____						
7.	а) кориговани дуговни салдо рачуна $(5a + 6a - 6b) \geq 0$	4121		4139		4157	
	б) кориговани потражни салдо рачуна $(5b - 6a + 6b) \geq 0$	4122		4140		4158	
	Промене у текућој _____ години						
8.	а) промет на дуговној страни рачуна	4123		4141		4159	
	б) промет на потражној страни рачуна	4124		4142		4160	
	Стање на крају текуће године 31.12. _____						
9.	а) дуговни салдо рачуна $(7a + 8a - 8b) \geq 0$	4125		4143		4161	
	б) потражни салдо рачуна $(7b - 8a + 8b) \geq 0$	4126		4144		4162	

Редни број	ОПИС	Компоненте осталог резултата				
		333		334 и 335		336
		АОП	Добици или губици по основу удела у осталом добитку или губитку придружених друштава	АОП	Добици или губици по основу иностраног пословања и прерачуна финансијских извештаја	АОП
1	2	12		13		14
	Почетно стање претходне године на дан 01.01. _____					
1.	а) дуговни салдо рачуна	4163		4181		4199
	б) потражни салдо рачуна	4164		4182		4200
	Исправка материјално значајних грешака и промена рачуноводствених политика					
2.	а) исправке на дуговој страни рачуна	4165		4183		4201
	б) исправке на потражној страни рачуна	4166		4184		4202
	Кориговано почетно стање претходне године на дан 01.01. _____					
3.	а) кориговани дуговни салдо рачуна ($1a + 2a - 2b \geq 0$)	4167		4185		4203
	б) кориговани потражни салдо рачуна ($1b - 2a + 2b \geq 0$)	4168		4186		4204
	Промене у претходној _____ години					
4.	а) промет на дуговој страни рачуна	4169		4187		4205
	б) промет на потражној страни рачуна	4170		4188		4206
	Стање на крају претходне године 31.12. _____					
5.	а) дуговни салдо рачуна ($3a + 4a - 4b \geq 0$)	4171		4189		4207
	б) потражни салдо рачуна ($3b - 4a + 4b \geq 0$)	4172		4190		4208
	Исправка материјално значајних грешака и промена рачуноводствених политика					
6.	а) исправке на дуговој страни рачуна	4173		4191		4209
	б) исправке на потражној страни рачуна	4174		4192		4210
	Кориговано почетно стање текуће године на дан 01.01. _____					
7.	а) кориговани дуговни салдо рачуна ($5a + 6a - 6b \geq 0$)	4175		4193		4211
	б) кориговани потражни салдо рачуна ($5b - 6a + 6b \geq 0$)	4176		4194		4212
	Промене у текућој _____ години					
8.	а) промет на дуговој страни рачуна	4177		4195		4213
	б) промет на потражној страни рачуна	4178		4196		4214
	Стање на крају текуће године 31.12. _____					
9.	а) дуговни салдо рачуна ($7a + 8a - 8b \geq 0$)	4179		4197		4215
	б) потражни салдо рачуна ($7b - 8a + 8b \geq 0$)	4180		4198		4216

Редни број	ОПИС	Компоненте осталог резултата		Укупан капитал [\sum (ред 16 кол 3 до кол 15) - \sum (ред 1а кол 3 до кол 15)] ≥ 0	Губитак изнад капитала [\sum (ред 1а кол 3 до кол 15) - \sum (ред 16 кол 3 до кол 15)] ≥ 0	
		АОП	337			АОП
			Добици или губици по основу ХОВ расположивих за продају			
1	2		15	16	17	
	Почетно стање претходне године на дан 01.01.					
1.	а) дуговни салдо рачуна	4217	28.127	4235	4244	
	б) потражни салдо рачуна	4218			6.529.071	
2.	Исправка материјално значајних грешака и промена рачуноводствених политика					
	а) исправке на дуговој страни рачуна	4219		4236	4245	
	б) исправке на потражној страни рачуна	4220				
3.	Кориговано почетно стање претходне године на дан 01.01.					
	а) кориговани дуговни салдо рачуна (1а + 2а - 2б) ≥ 0	4221	28.127	4237	4246	
	б) кориговани потражни салдо рачуна (1б - 2а + 2б) ≥ 0	4222			6.529.071	
4.	Промене у претходној _____ години					
	а) промет на дуговој страни рачуна	4223	2.652	4238	4247	
	б) промет на потражној страни рачуна	4224	7		636.717	
5.	Стање на крају претходне године 31.12.					
	а) дуговни салдо рачуна (3а + 4а - 4б) ≥ 0	4225	30.772	4239	4248	
	б) потражни салдо рачуна (3б - 4а + 4б) ≥ 0	4226			7.165.788	
6.	Исправка материјално значајних грешака и промена рачуноводствених политика					
	а) исправке на дуговој страни рачуна	4227		4240	4249	
	б) исправке на потражној страни рачуна	4228				
7.	Кориговано почетно стање текуће године на дан 01.01.					
	а) кориговани дуговни салдо рачуна (5а + 6а - 6б) ≥ 0	4229	30.772	4241	4250	
	б) кориговани потражни салдо рачуна (5б - 6а + 6б) ≥ 0	4230			7.165.788	
8.	Промене у текућој _____ години					
	а) промет на дуговој страни рачуна	4231	12	4242	4251	
	б) промет на потражној страни рачуна	4232	35.917		683.656	
9.	Стање на крају текуће године 31.12.					
	а) дуговни салдо рачуна (7а + 8а - 8б) ≥ 0	4233	5.133	4243	4252	
	б) потражни салдо рачуна (7б - 8а + 8б) ≥ 0	4234			7.849.444	

U Vranju

М.П.



Попуњава правно лице - предузетник

Матични број 0 7 1 3 7 9 2 3 Шифра делатности 2 7 5 2 РИБ 1 0 0 4 0 2 7 5

Назив Акционарско друштво Metalna industrija ALFA-PLAM Vranje

Седиште Radnička 1, Vranje

ИЗВЕШТАЈ О ТОКОВИМА ГОТОВИНЕ

за период од 01.01. до 31.12. 2017. године

- у хиљадама динара -

Позиција	АОП	Износ	
		Текућа година	Претходна година
1	2	3	4
A. ТОКОВИ ГОТОВИНЕ ИЗ ПОСЛОВНИХ АКТИВНОСТИ			
I. Приливи готовине из пословних активности (1 до 3)	3001	8.135.817	8.402.414
1. Продаја и примљени аванси	3002	7.763.998	7.880.720
2. Примљене камате из пословних активности	3003	10.357	24.869
3. Остали приливи из редовног пословања	3004	361.462	497.025
II. Одливи готовине из пословних активности (1 до 5)	3005	7.401.096	7.894.471
1. Исплате добављачима и дати аванси	3006	6.300.578	6.508.110
2. Зараде, накнаде зарада и остали лични расходи	3007	1.069.639	1.108.483
3. Плаћене камате	3008	6.830	7.732
4. Порез на добитак	3009		
5. Одливи по основу осталих јавних прихода	3010	34.049	70.146
III. Нето прилив готовине из пословних активности (I-II)	3011	734.721	707.943
IV. Нето одлив готовине из пословних активности (II-I)	3012		
B. ТОКОВИ ГОТОВИНЕ ИЗ АКТИВНОСТИ ИНВЕСТИРАЊА	3013	49.749	614.191
I. Приливи готовине из активности инвестирања (1 до 5)			
1. Продаја акција и удела (нето приливи)	3014		
2. Продаја нематеријалне имовине, некретности, постројења, опреме и биолошких средстава	3015	49.749	
3. Остали финансијски пласмани (нето приливи)	3016		614.191
4. Примљене камате из активности инвестирања	3017		
5. Примљене дивиденде	3018		
II. Одливи готовине из активности инвестирања (1 до 3)	3019	634.383	1.151.841
1. Куповина акција и удела (нето одливи)	3020	232.714	51.500
2. Куповина нематеријалне имовине, некретности, постројења, опреме и биолошких средстава	3021	330.697	1.100.341
3. Остали финансијски пласмани (нето одливи)	3022	70.972	
III. Нето прилив готовине из активности инвестирања (I-II)	3023		
IV. Нето одлив готовине из активности инвестирања (II-I)	3024	584.634	537.650
B. ТОКОВИ ГОТОВИНЕ ИЗ АКТИВНОСТИ ФИНАНСИРАЊА	3025		
I. Приливи готовине из активности финансирања (1 до 5)			
1. Увећање основног капитала	3026		
2. Дугорочни кредити (нето приливи)	3027		

Позиција	АОП	Текућа година	
		1	2
3. Краткорочни кредити (нето приливи)	3028		
4. Остале дугорочне обавезе	3029		
5. Остале краткорочне обавезе	3030		
II. Одливи готовине из активности финансирања (1 до 6)	3031	161.380	158.319
1. Откуп сопствених акција и удела	3032		
2. Дугорочни кредити (одливи)	3033		
3. Краткорочни кредити (одливи)	3034		
4. Остале обавезе (одливи)	3035	3.891	987
5. Финансијски лизинг	3036		
6. Исплаћене дивиденде	3037	157.489	157.332
III. Нето прилив готовине из активности финансирања (I-II)	3038		
IV. Нето одлив готовине из активности финансирања (II-I)	3039	161.380	158.319
Г. СВЕГА ПРИЛИВ ГОТОВИНЕ (3001 + 3013 + 3025)	3040	8.185.566	9.016.605
Д. СВЕГА ОДЛИВ ГОТОВИНЕ (3005 + 3019 + 3031)	3041	8.196.859	9.004.631
Ђ. НЕТО ПРИЛИВ ГОТОВИНЕ (3040 - 3041)	3042		11.974
Е. НЕТО ОДЛИВ ГОТОВИНЕ (3041 - 3040)	3043	11.293	
Ж. ГОТОВИНА НА ПОЧЕТКУ ОБРАЧУНСКОГ ПЕРИОДА	3044	35.665	20.033
З. ПОЗИТИВНЕ КУРСНЕ РАЗЛИКЕ ПО ОСНОВУ ПРЕРАЧУНА ГОТОВИНЕ	3045		3.658
И. НЕГАТИВНЕ КУРСНЕ РАЗЛИКЕ ПО ОСНОВУ ПРЕРАЧУНА ГОТОВИНЕ	3046	7.579	
Ј. ГОТОВИНА НА КРАЈУ ОБРАЧУНСКОГ ПЕРИОДА (3042 - 3043 + 3044 + 3045 - 3046)	3047	16.793	35.665

U Vranju

М.П.





**AKCIONARSKO DRUŠTVO
METALNA INDUSTRIJA
“ALFA-PLAM” VRANJE**

**NAPOMENE UZ FINANSIJSKE IZVEŠTAJE
ZA 2017. GODINU**

NAPOMENE UZ FINANSIJSKE IZVEŠTAJE
Za godinu završenu 31. decembra 2017.

1. OSNIVANJE I DELATNOST

Metalna industrija "ALFA-PLAM" Vranje je akcionarsko društvo (u daljem tekstu: "Društvo"). Društvo je registrovano kod Agencije za privredne registre, Registar privrednih društava, rešenjem br. BD 14264/2005 od 11. jula 2005. godine.

Istorijat Društva:

1948. godine - U Vranju je osnovano Gradsko zanatsko-uslužno preduzeće "Metalac", koje je u svom sastavu imalo bravarsku, kovačku, elektroinstalatersku, potkivačku, kolarsku i limarsku radionicu. Preduzeće je izrađivalo plehane lončiče, kante za vodu, korita i peći "bubnjare", kao i proizvode po porudžbini.

1950. godine - "Metalac" ima 58 zaposlenih.

1959. godine - Preduzeće "Metalac" pustilo je u rad pogon galvanizacije. Pogon zapošljava 4 nova radnika, koji kofe od crnog lima stavljaju u hemikalije, a zatim u cink koji se u velikom kotlu zagreva pomoću nafte.

1960. godine - Preduzeće "Metalac" planira izradu i cinkovanje 100.000 kofa.

1962. godine - U industrijskoj četvrti Vranja gradi se fabrika limene ambalaže, koja tokom izgradnje menja proizvodni program u proizvodnju raznih tehničkih uređaja za široku upotrebu. Naziv fabrike je Industrija tehničkih uređaja "Alfa-Vranje", a zapošljava 87 radnika.

1964. godine - "Alfa-Vranje" osvaja proizvodnju sobne peći na naftu "Feniks 140", a planira i proizvodnju drugih uređaja za domaćinstvo (sušara za veš na električnu energiju, mašina za pranje rublja, bravarije i nameštaja). Fabrika zapošljava 300 radnika. Na Beogradskom sajmu tehnike izlaže i "Feniks 15.000" – peć na naftu za etažno grejanje.

1965. godine - "Metalac", posle 16 godina rada u neuslovnim prostorijama, dobija odgovarajući prostor u industrijskoj zoni Vranja, pored "Alfe". Preduzeće se specijalizovalo za izvođenje svih zanatskih i metalno-montažnih radova u građevinarstvu.

1967. godine - Uspostavljena je poslovno-tehnička saradnja između "Alfe" i francuskog fabrikanta Anrija Poteza, koja je rezultirala proizvodnjom peći na naftu "Alfa Potez" u "Alfi", a po Potezovoj licenci.

1968. godine - U "Alfi" puštena u rad nova farbara.

1969. godine - Ostvarena rekordna godišnja proizvodnja (u oktobru proizvedena 100.000-ta peć "Alfa-Potez" u toj godini). Ugovoren izvoz 10.000 peći na naftu "Alfa-Potez" u Mađarsku. Tako veliku količinu peći do tada nijedan proizvođač grejnih tela u Jugoslaviji nije odjednom izvezao. Fabrika zapošljava 520 radnika.

1971. godine - Fabrika "Alfa-Vranje" je nabavila kran za terete do 8 tona za istovar limova. Do tada su taj posao obavljali radnici. Sa specijalizovanom firmom za proizvodnju peći na plin, čvrsta i tečna goriva "Efel" iz Belgije zaključen ugovor o kooperaciji kojim se predviđa izvoz 30.000 kamina – peći na naftu u Belgiju.

NAPOMENE UZ FINANSIJSKE IZVEŠTAJE
Za godinu završenu 31. decembra 2017.

1. OSNIVANJE I DELATNOST (Nastavak)

Razvijena je kooperacija između "Metalca" koji ima 200 zaposlenih i proizvodi štednjake (šporete) na čvrsta i tečna goriva i "Alfe" koja sa 760 zaposlenih proizvodi supermoderne peći na naftu. Ove dve firme, deli samo žičana ograda.

1973. godine - "Alfa" osvaja proizvodnju štednjaka na čvrsto gorivo i planira u prvoj seriji proizvodnju 6.000 štednjaka. Pored štednjaka, osvojena je i proizvodnja feder-madraca za potrebe Fabrike nameštaja "Simpa" i proizvodnja sudopera.

1975. godine - Konstatovano je da "Alfa" posluje sa gubitkom, a da gubici potiču ne samo iz prethodne, nego i iz ranijih godina. Loše poslovanje prouzrokovano je svetskom energetskom krizom i porastom cena sirovina, uz istovremenu nemogućnost "Alfe" da se programski preorijentiše. Uprkos padu prodaje, počev od 1971. godine, proizvedene su ogromne količine proizvoda koje stoje na zalihama.

Sanacionim programom, predviđa se upućivanje dela radnika na neplaćeno odsustvo, radi se nova sistematizacija za 400 zaposlenih (200 manje nego što tada ima zaposlenih), kao i isplata minimalnih zarada do izlaska iz krize.

1977. godine - Posle niza godina nepovoljnog poslovanja, "Alfa" je završila godinu bez gubitaka.

1978. godine - "Alfa" osvaja proizvodnju peći na gas.

1980. godine - Udružuju se Industrija tehničke opreme "Alfa" i OOUR za proizvodnju robe široke potrošnje "Metalplam" (iz sastava "Metalca"), u Radnu organizaciju Metalna industrija Vranje "MIV" Vranje. Nova radna organizacija ima 873 zaposlena. Proizvedeno 230.000 grejnih tela.

1981. godine - Metalna industrija Vranje ulazi u sastav SOUR "Gorenje" iz Velenja (Slovenija).

1984. godine - Ugovoren je izvoz 100.000 peći na tečno gorivo za Alžir.

1989. godine - Proizvedeno je više od 243.000 grejnih tela, i to: 102.782 štednjaka na čvrsto gorivo, 68.630 peći na lož ulje, 44.766 plinskih peći i 27.062 peći na čvrsto gorivo.

1990. godine - Promenjen je naziv firme u "Alfa-Plam".

1994. godine - Polovina proizvodnje se plasira u izvoz (Slovenija, Makedonija, Bugarska i Albanija).

1997. godine - Izvršen je generalni remont emajlirnice i instalirana najsavremenija oprema za pečenje emajla (proizvođač nemačka firma WGT). Investicija u vrednosti od DEM 500.000 realizovana je iz sopstvenih sredstava.

1998. godine - Započela je proizvodnja štednjaka na struju sa keramičkom pločom, uveden sistem kvaliteta ISO 9001 i započeo proces vlasničke transformacije društvenog kapitala. Firma ima 1.100 zaposlenih.

NAPOMENE UZ FINANSIJSKE IZVEŠTAJE
Za godinu završenu 31. decembra 2017.

1. OSNIVANJE I DELATNOST (Nastavak)

2000. godine - U prvom krugu vlasničke transformacije, 1.544 radnika, bivših radnika i penzionera ove firme, postali su vlasnici oko 70% akcija "Alfa-Plama" i stekli pravo prvenstva u kupovini preostalih 30% kapitala. Firma je registrovana kao akcionarsko društvo.

2001. godine - Puštena je u rad kompjuterska visokoproduktivna linija za lakiranje metalnih delova. Investicija je vredna DEM 800.000. Po završnom računu za 2000. godinu isplaćena je prva dividenda.

2002. godine - Ogroman tehnološki iskorak: u Emajlirnici I zamenjena je celokupna oprema, uvedena nova tehnologija emajliranja postupkom 2 nanosa – 1 pečenje i ceo postupak automatizovan (prvi put u Srbiji).

Akcije "Alfa-Plama" se kotiraju na Beogradskoj berzi.

2003. godine - Ukupan obim proizvodnje: 164.000 grejnih tela. Započela je serijska proizvodnja novog štednjaka za etažno grejanje na čvrsto gorivo "Alfa Term 20". U Vranju je otvoren prvi izložbeno-prodajni salon u kome je izložen celokupan proizvodni program ovog proizvođača.

2005. godine - Zamenjena je oprema u emajlirnici II. Investicija u vrednosti od EUR 1.500.000 realizovana je iz sopstvenih sredstava.

2006. godine - Nabavljena laserska mašina za probijanje i štancovanje lima, izrađeni alati za nove štednjake i peći i završena II faza građevinskih radova u pogonu 1. Investicije iz sopstvenih sredstava u vrednosti od oko EUR 1.500.000.

2007. godine - Vrednost 1 (jedne) akcije Društva na Berzi dostigla je do tada najveći iznos od EUR 527,77 (prema srednjem kursu) . Osvojena je proizvodnja peći na pelet po italijanskoj tehnologiji za poznatog inostranog kupca. Društvo ima 960 zaposlenih.

2008. godine - Uvedena nova tehnologija sa kompletnom opremom za mokro farbanje u Pogonu 2, nova linija za krojenje lima i nabavljena i montirana presa. Ukupna investicija iz sopstvenih izvora iznosi oko EUR 1.200.000. Izrađen je Projekat upravljanja marketingom u funkciji daljeg unapređenja tržišne pozicije firme. Usvojen je novi logo firme i slogan: "Alfa-Plam" – Sigurnost i toplina!

2009. godine - Nabavljena je robotska mašina za zavarivanje, linija za uzdužno i poprečno sečenje lima, 2 mašine za savijanje lima, hidraulična presa i druga oprema u vrednosti od oko EUR 500.000. Društvo ima 880 zaposlenih.

2010. godine - Nabavljen je laser za sečenje i probijanje lima. Započela je serijska proizvodnja štednjaka na čvrsto gorivo za etažno grejanje "Alfa Term 27". Društvo kupuje u Vranju, u neposrednoj blizini svog sedišta, 12.500 m² izgrađenog proizvodno-skladišnog prostora i oko 13.000 m² zemljišta.

Akcionarima isplaćena dividenda za prethodnu godinu, što je deseta uzastopna godišnja dividenda.

NAPOMENE UZ FINANSIJSKE IZVEŠTAJE
Za godinu završenu 31. decembra 2017.

1. OSNIVANJE I DELATNOST (Nastavak)

2011. godine - Nabavka ekscentar prese, nabavka linije za elektrostatičko nanošenje emajla, opreme za prečišćavanje otpadnih voda i analizatora gasa.

2012. godine - Rekonstrukcija upravne zgrade, nabavljena je nova mašina za brušenje čeličnih ploča, nabavka postrojenja za nanošenje emajla, izrada temelja za kolsku vagu i nabavka kolske vage, promena rukovodećeg organa, reorganizacija svih službi, nova služba marketinga, primanje novih radnika, sticanje sopstvenih akcija.

2013. godine - Kupovina poslovnog prostora (Bor, Surdulica, Niš, Subotica, Zemun), renoviranje restorana društvene ishrane sa kupovinom nove opreme, nabavka mehaničke prese, radijalne bušilice, izgradnja nove proizvodne hale.

2014. godine - Kupovina poslovnog prostora (Šabac, Subotica), izgradnja hale za zavarivanje kotlova, laserski centar za rezanje Trumpf, presa Amada, oprema za emajliranje, elektroviljuškari, nova računarska oprema.

2015. godina - Kupovina montažne trake sa transporterom, oprema za zavarivanje kotlova, nova presa Amada, kupovina prava industrijske tehnologije i robne marke, početak izgradnje hale montaže proizvoda na pelet, nabavka savremenih viljuškara.

2016. godine - Nova lakimica-linija za farbanje i lakiranje u vrednosti od preko milion EUR, kabine za ručno i automatsko nanošenje boja, obradni centar Teximp, aparati za zavarivanje, mašina za bradavičasto zavarivanje, 2 teretna vozila, mašina za testiranje peći i kotlova, mašine i laseri za sečenje limova Salvagnini, mašina za rolovanje, mašina za brušenje.

2017. godine - Laser za sečenje lima, mašina za sečenje i prosecanje lima, uređaj za elektrostatičko nanošenje emajla, elektro-vučno vozilo, brusilica za ravno brušenje, aparati za zavarivanje, elektro-viljušari, mašina za savijanje ramova, mašina za rezanje, bušenje i freziranje aluminijumskih lagsni, mašina za testiranje elektronike peći.

Osnovna delatnost Društva je proizvodnja grejnih tela na čvrsto, tečno i gasovito gorivo, štednjaka na struju, kao i kombinaciju čvrsto gorivo-struja i struja-gas.

Proizvodi Društva prevashodno su namenjeni domaćinstvima.

Po obimu proizvodnje, plasmanu i kvalitetu, Društvo je vodeći proizvođač grejnih tela u Srbiji i Jugoistočnoj Evropi, a svrstava se i u red 5 najvećih u Evropi.

Danas, proizvodnju realizuje u 5 tehničko-tehnoloških celina, prema grupama proizvoda, a to su:

- štednjaci i peći na čvrsta goriva;
- kamini i peći na čvrsta goriva;
- peći na gas;
- štednjaci, peći i kamini za etažno grejanje; i
- štednjaci i rešoi.

NAPOMENE UZ FINANSIJSKE IZVEŠTAJE
Za godinu završenu 31. decembra 2017.

1. OSNIVANJE I DELATNOST (Nastavak)

Ukupna godišnja produkcija iznosi preko 150.000 jedinica. Asortiman proizvodnje permanentno se proširuje u skladu sa potrebama tržišta, a u cilju povećanja kvaliteta izrade proizvoda uvode se nove tehnologije. Svi proizvodi Društva poseduju odgovarajuće domaće i inostrane ateste, čime u celini ispunjavaju stroge zahteve za plasman na tržište EU.

Društvo svoje proizvode plasira na domaćem tržištu (oko 40%) i na tržištima Evrope (oko 60%). Osnovna izvozna tržišta su bivše jugoslovenske republike (BiH, Makedonija, Crna Gora, Slovenija i Hrvatska), zatim Nemačka, Italija, Austrija i Poljska.

Rukovodeći organ u Društvu je Odbor direktora koji ima ukupno 6 članova.

Članovi Odbora direktora na dan 31. decembra 2017. godine su:

Avram Milenković	predsednik Odbora direktora
Goran Kostić	član Odbora direktora
Branislav Popović	član Odbora direktora
Miroljub Aleksić	član Odbora direktora
Miroljub Hadžić	član Odbora direktora

Društvo je saglasno kriterijumima iz Zakona o računovodstvu razvrstano u velika pravna lica.

Sedište Društva je u Vranju, ul. Radnička br. 1.

Poreski identifikacioni broj Društva je 100402750.

Matični broj Društva je 7137923.

Prosečan broj zaposlenih u 2017. godini bio je 646 (2016. godina: 670 zaposlenih).

NAPOMENE UZ FINANSIJSKE IZVEŠTAJE
Za godinu završenu 31. decembra 2017.

2. OSNOVE ZA SASTAVLJANJE I PRIKAZIVANJE FINANSIJSKIH IZVEŠTAJA

2.1. Osnove za sastavljanje i prikazivanje finansijskih izveštaja

Priloženi finansijski izveštaji Društva za 2017. godinu sastavljeni su u skladu sa Zakonom o računovodstvu ("Službeni glasnik RS", br. 62/2013 – u daljem tekstu: "Zakon").

U skladu sa Zakonom, za priznavanje, vrednovanje, prezentaciju i obelodanjivanje pozicija u finansijskim izveštajima, velika pravna lica, pravna lica koja imaju obavezu sastavljanja konsolidovanih finansijskih izveštaja (matična pravna lica), javna društva, odnosno društva koja se pripremaju da postanu javna, nezavisno od veličine, primenjuju Međunarodne standarde finansijskog izveštavanja (MSFI).

MSFI, u smislu Zakona, su: Okvir za pripremanje i prikazivanje finansijskih izveštaja, Međunarodni računovodstveni standardi - MRS, Međunarodni standardi finansijskog izveštavanja - MSFI i sa njima povezana tumačenja, izdata od Komiteta za tumačenje računovodstvenih standarda, naknadne izmene tih standarda i sa njima povezana tumačenja, odobreni od Odbora za međunarodne računovodstvene standarde, čiji je prevod utvrdilo i objavilo ministarstvo nadležno za poslove finansija.

Rešenjem Ministra finansija Republike Srbije br. 401-00-896/2014-16 od 13. marta 2014. godine ("Službeni glasnik RS", br. 35/2014) utvrđen je zvaničan prevod Konceptualnog okvira za finansijsko izveštavanje i osnovnih tekstova MRS, odnosno MSFI izdatih od Odbora za međunarodne računovodstvene standarde ("IASB"), kao i tumačenja standarda izdatih od strane Komiteta za tumačenje računovodstvenih standarda ("IFRIC") u obliku u kojem su izdati, odnosno usvojeni.

Finansijski izveštaji Društva su sastavljeni prema konceptu nabavne vrednosti (istorijskog troška), osim hartija od vrednosti raspoloživih za prodaju koje se vrednuju po fer vrednosti.

Sadržina i forma obrazaca finansijskih izveštaja i sadržina pozicija u obrascima je propisana Pravilnikom o sadržini i formi obrazaca finansijskih izveštaja za privredna društva, zadruge i preduzetnike ("Službeni glasnik RS", br. 95/2014 i 144/2014).

Iznosi u priloženim finansijskim izveštajima Društva iskazani su u hiljadama dinara, osim ukoliko nije drugačije naznačeno. Dinar (RSD) predstavlja funkcionalnu i izveštajnu valutu Društva. Iznosi iskazani u RSD zaokruženi su na najbližu hiljadu osim ako nije drugačije naznačeno.

Osnovne računovodstvene politike primenjene za sastavljanje ovih finansijskih izveštaja navedene su u Napomeni 4.

Računovodstvene politike i procene korišćene prilikom sastavljanja ovih finansijskih izveštaja su konzistentne sa računovodstvenim politikama i procenama primenjenim u sastavljanju godišnjih finansijskih izveštaja Društva za 2016. godinu.

NAPOMENE UZ FINANSIJSKE IZVEŠTAJE

Za godinu završenu 31. decembra 2017.

2. OSNOVE ZA SASTAVLJANJE I PRIKAZIVANJE FINANSIJSKIH IZVEŠTAJA (Nastavak)

2.1. Osnove za sastavljanje i prikazivanje finansijskih izveštaja (Nastavak)

(a) *Standardi, tumačenja i izmene postojećih standarda na snazi u tekućem periodu koji još uvek nisu zvanično prevedeni i usvojeni u Republici Srbiji*

Do datuma sastavljanja priloženih finansijskih izveštaja, sledeći MRS, MSFI i tumačenja koja su sastavni deo standarda, kao i njihove izmene, izdati od strane IASB-a, odnosno IFRIC-a, stupili su na snagu 1. januara 2017. godine i ranije i kao takvi su primenljivi na finansijske izveštaje za 2017. godinu, ali još uvek nisu zvanično prevedeni i objavljeni od strane Ministarstva finansija, pa samim tim nisu ni primenjeni od strane Društva:

- Izmene MRS 32 "Finansijski instrumenti: prezentacija" - Prebijanje finansijskih sredstava i finansijskih obaveza (na snazi za godišnje periode koji počinju na dan ili nakon 1. januara 2014. godine);
- Izmene MSFI 10 "Konsolidovani finansijski izveštaji", MSFI 12 i MRS 27 - Investicioni entiteti (na snazi za godišnje periode koji počinju na dan ili nakon 1. januara 2014. godine);
- Izmene MRS 36 "Umanjenje vrednosti imovine" - Obelodanjivanja o nadoknadivom iznosu nefinansijskih sredstava (na snazi za godišnje periode koji počinju na dan ili nakon 1. januara 2014. godine);
- Izmene MRS 39 "Finansijski instrumenti: priznavanje i odmeravanje" – Novacija derivata i nastavak računovodstva hedžinga (na snazi za godišnje periode koji počinju na dan ili nakon 1. januara 2014. godine);
- IFRIC 21 "Dažbine" (na snazi za godišnje periode koji počinju na dan ili nakon 1. januara 2014. godine);
- Godišnja unapređenja MSFI, "Ciklus 2010-2012" (izmene MSFI 2, MSFI 3, MSFI 8, MSFI 13, MRS 16, MRS 24 i MRS 38), objavljena od strane IASB-a u decembru 2013. godine (na snazi za godišnje periode koji počinju na dan ili nakon 1. jula 2014. godine);
- Godišnja unapređenja MSFI, "Ciklus 2011-2013" (izmene MSFI 1, MSFI 3, MSFI 13 i MRS 40), objavljena od strane IASB-a u decembru 2013. godine (na snazi za godišnje periode koji počinju na dan ili nakon 1. jula 2014. godine);
- Izmene MRS 19 "Primanja zaposlenih" - Definisani planovi doprinosa (na snazi za godišnje periode koji počinju na dan ili nakon 1. jula 2014. godine);
- Godišnja unapređenja MSFI, "Ciklus 2012-2014" (izmene MSFI 5, MSFI 7, MRS 19 i MRS 34), objavljena od strane IASB-a u septembru 2014. godine (na snazi za godišnje periode koji počinju na dan ili nakon 1. januara 2016. godine);
- Izmene MRS 1 "Prezentacija finansijskih izveštaja" - Inicijativa u pogledu obelodanjivanja (na snazi za godišnje periode koji počinju na dan ili nakon 1. januara 2016. godine);
- Izmene MRS 16 "Nekretnine, postrojenja i oprema" i MRS 38 "Nematerijalna ulaganja" - Tumačenje prihvatljivih metoda amortizacije (na snazi za godišnje periode koji počinju na dan ili nakon 1. januara 2016. godine);
- Izmene MRS 16 "Nekretnine, postrojenja i oprema" i MRS 41 "Poljoprivreda" – Poljoprivreda: Zasadi kao osnovna biološka sredstva (na snazi za godišnje periode koji počinju na dan ili nakon 1. januara 2016. godine);

NAPOMENE UZ FINANSIJSKE IZVEŠTAJE
Za godinu završenu 31. decembra 2017.

2. OSNOVE ZA SASTAVLJANJE I PRIKAZIVANJE FINANSIJSKIH IZVEŠTAJA
(Nastavak)

2.1. Osnove za sastavljanje i prikazivanje finansijskih izveštaja (Nastavak)

(a) Standardi, tumačenja i izmene postojećih standarda na snazi u tekućem periodu koji još uvek nisu zvanično prevedeni i usvojeni u Republici Srbiji (Nastavak)

- Izmene MRS 27 "Pojedinačni finansijski izveštaji" - Metod udela u pojedinačnim finansijskim izveštajima (na snazi za godišnje periode koji počinju na dan ili nakon 1. januara 2016. godine);
- Izmene MRS 28 "Investicije u pridružene entitete i zajedničke poduhvate" i MSFI 10 "Konsolidovani finansijski izveštaji" - Prodaja ili unos imovine između investitora i njegovog pridruženog entiteta ili zajedničkog poduhvata (na snazi za godišnje periode koji počinju na dan ili nakon 1. januara 2016. godine);
- Izmene MRS 28 "Ulaganja u pridružene entitete i zajedničke poduhvate", MSFI 10 "Konsolidovani finansijski izveštaji" i MSFI 12 "Obelodanjivanje o učešćima u drugim entitetima" - Primena izuzeća u konsolidaciji (na snazi za godišnje periode koji počinju na dan ili nakon 1. januara 2016. godine);
- Izmene MSFI 11 "Zajednički aranžmani" - Računovodstveno obuhvatanje sticanja interesa u zajedničkim aranžmanima (na snazi za godišnje periode koji počinju na dan ili nakon 1. januara 2016. godine);
- MSFI 14 "Regulatorni računi razgraničenja" (na snazi za godišnje periode koji počinju na dan ili nakon 1. januara 2016. godine);
- Izmene MRS 12 "Porezi na dobitak" - Priznavanje odloženih poreskih sredstava za neiskorišćene gubitke (na snazi za godišnje periode koji počinju na dan ili nakon 1. januara 2017. godine);
- Izmene MRS 7 "Izveštaj o tokovima gotovine" - Inicijativa u vezi sa obelodanjivanjem (na snazi za godišnje periode koji počinju na dan ili nakon 1. januara 2017. godine); i
- Izmene MRS 12 "Porez na dobitak" nastale kao rezultat godišnjeg projekta unapređenja MSFI, "Ciklus 2014–2016", izdate od strane IASB-a u decembru 2016. godine (na snazi za godišnje periode koji počinju na dan ili nakon 1. januara 2017. godine).

(b) Novi standardi, tumačenja i izmene postojećih standarda koji nisu stupili na snagu

Do datuma sastavljanja priloženih finansijskih izveštaja, sledeći MRS, MSFI i tumačenja koja su sastavni deo standarda, kao i njihove izmene, izdati su od strane IASB-a, odnosno IFRIC-a, ali nisu još stupili na snagu i nisu ranije primenjeni od strane Društva:

- Izmene MRS 40 "Investicione nekretnine" u vezi sa transferom investicionih nekretnina (na snazi za godišnje periode koji počinju na dan ili nakon 1. januara 2018. godine);
- Godišnja unapređenja MSFI, "Ciklus 2014–2016" (izmene MSFI 1 i MRS 28), izdata od strane IASB-a u decembru 2016. godine (na snazi za godišnje periode koji počinju na dan ili nakon 1. januara 2018. godine);
- Izmene MSFI 2 "Plaćanja zasnovana na akcijama" (na snazi za godišnje periode koji počinju na dan ili nakon 1. januara 2018. godine);

NAPOMENE UZ FINANSIJSKE IZVEŠTAJE
Za godinu završenu 31. decembra 2017.

2. OSNOVE ZA SASTAVLJANJE I PRIKAZIVANJE FINANSIJSKIH IZVEŠTAJA
(Nastavak)

2.1. Osnove za sastavljanje i prikazivanje finansijskih izveštaja (Nastavak)

(b) Novi standardi, tumačenja i izmene postojećih standarda koji nisu stupili na snagu
(Nastavak)

- MSFI 9 "Finansijski instrumenti" (na snazi za godišnje periode koji počinju na dan ili nakon 1. januara 2018. godine);
- Izmene MSFI 4 "Ugovori o osiguranju" u vezi sa primenom MSFI 9 "Finansijski instrumenti" (na snazi za godišnje periode koji počinju na dan ili nakon 1. januara 2018. godine);
- MSFI 15 "Prihodi iz ugovora sa klijentima" i naknadne izmene (na snazi za godišnje periode koji počinju na dan ili nakon 1. januara 2018. godine);
- IFRIC 22 "Transakcije u stranoj valuti i razmatranje avansa" (na snazi za godišnje periode koji počinju na dan ili nakon 1. januara 2018. godine);
- IFRIC 23 "Neizvesnosti u vezi sa tretmanom poreza na dobitak" (na snazi za godišnje periode koji počinju na dan ili nakon 1. januara 2019. godine);
- Izmene MSFI 9 "Finansijski instrumenti" - Karakteristike avansa sa negativnom kompenzacijom (na snazi za godišnje periode koji počinju na dan ili nakon 1. januara 2019. godine);
- MSFI 16 "Lizing" (na snazi za godišnje periode koji počinju na dan ili nakon 1. januara 2019. godine);
- Godišnja unapređenja MSFI, "Ciklus 2015-2017" (izmene MSFI 3, MSFI 11, MRS 12 i MRS 23), objavljena od strane IASB-a u decembru 2017. godine (na snazi za godišnje periode koji počinju na dan ili nakon 1. januara 2019. godine);
- Izmene MRS 28 "Investicije u pridružene entitete i zajedničke poduhvate" – Dugoročna ulaganja u pridružene entitete i zajedničke poduhvate (na snazi za godišnje periode koji počinju na dan ili nakon 1. januara 2019. godine); i
- MSFI 17 "Ugovori o osiguranju" (na snazi za godišnje periode koji počinju na dan ili nakon 1. januara 2021. godine).

S obzirom na napred izneto, priloženi finansijski izveštaji nisu usaglašeni sa svim zahtevima MSFI i ne mogu se smatrati finansijskim izveštajima sastavljenim i prikazanim u skladu sa MSFI.

NAPOMENE UZ FINANSIJSKE IZVEŠTAJE
Za godinu završenu 31. decembra 2017.

2. OSNOVE ZA SASTAVLJANJE I PRIKAZIVANJE FINANSIJSKIH IZVEŠTAJA
(Nastavak)

2.2. Uporedni podaci

Uporedne podatke čine podaci sadržani u finansijskim izveštajima za 2016. godinu, sastavljeni u skladu sa računovodstvenim propisima važećim u Republici Srbiji, koji su bili predmet revizije.

2.3. Stalnost poslovanja

Finansijski izveštaji Društva su sastavljeni u skladu sa načelom stalnosti poslovanja, koje podrazumeva da će Društvo nastaviti sa poslovanjem u doglednoj budućnosti, koja obuhvata period od najmanje dvanaest meseci od datuma finansijskih izveštaja.

2.4. Korišćenje procenjivanja

Sastavljanje finansijskih izveštaja zahteva primenu izvesnih ključnih računovodstvenih procena. Ono, takođe, zahteva da rukovodstvo koristi svoje prosuđivanje u primeni računovodstvenih politika Društva. Ove procene i pretpostavke su zasnovane na informacijama raspoloživim na dan sastavljanja finansijskih izveštaja. Stvarni rezultati mogu odstupati od ovih procena.

Procene, kao i pretpostavke na osnovu kojih su izvršene procene, predmet su redovnih provera. Ukoliko se putem provera utvrdi da je došlo do promene u procenjenoj vrednosti, utvrđeni efekti se priznaju u finansijskim izveštajima u periodu kada je do promene došlo.

Oblasti koje zahtevaju prosuđivanje većeg stepena ili veće složenosti, odnosno oblasti u kojima pretpostavke i procene imaju materijalni značaj za finansijske izveštaje obelodanjene su u Napomeni 5.

2.5. Grupa za konsolidaciju

Priloženi finansijski izveštaji predstavljaju redovne (pojedinačne) finansijske izveštaje Društva za 2017. godinu.

Grupu za konsolidaciju čine Društvo, kao matično društvo i zavisno pravno lice (Privredno društvo za proizvodnju kotlova i grejnih tela "FOS" d.o.o. Surdulica), koje je Društvo osnovalo u 2016. godini i čiji je 100% vlasnik.

S obzirom na to da je matično društvo istovremeno zavisno društvo u višoj ekonomskoj celini ("Amassis" d.o.o. Beograd) ono se, u skladu sa Zakonom o računovodstvu, opredelilo da ne sačinjava konsolidovane finansijske izveštaje za 2017. godinu.

NAPOMENE UZ FINANSIJSKE IZVEŠTAJE

Za godinu završenu 31. decembra 2017.

3. RAČUNOVODSTVENA NAČELA

Pri sastavljanju finansijskih izveštaja Društva, uvažena su sledeća računovodstvena načela:

- načelo stalnosti;
- načelo doslednosti;
- načelo opreznosti;
- načelo suštine iznad forme;
- načelo uzročnosti prihoda i rashoda; i
- načelo pojedinačnog procenjivanja.

Uvažavanjem načela stalnosti, finansijski izveštaji se sastavljaju pod pretpostavkom da imovinski, finansijski i prinostni položaj Društva, kao i ekonomska politika zemlje i ekonomske prilike u okruženju, omogućavaju poslovanje u neograničeno dugom roku ("Going Concern" princip).

Načelo doslednosti podrazumeva da se način procenjivanja stanja i promena na imovini, obavezama, kapitalu, prihodima, rashodima i rezultatu poslovanja, odnosno da se način procenjivanja bilansnih pozicija Društva, ne menja u dužem vremenskom razdoblju. Ako, na primer, zbog usaglašavanja sa zakonskom regulativom, do promene ipak dođe, obrazlaže se razlog promene, a efekat promene se iskazuje shodno zahtevima iz profesionalne regulative vezanim za promenu načina procenjivanja.

Načelo opreznosti podrazumeva uključivanje određenog nivoa opreza pri sastavljanju finansijskih izveštaja Društva, koje treba da rezultira da imovina i prihodi nisu precenjeni, a da obaveze i troškovi nisu potcenjeni. Međutim, uvažavanje načela opreznosti ne treba razumeti na način svesnog, nerealnog umanjenja prihoda i kapitala Društva; odnosno svesnog, nerealnog uvećanja rashoda i obaveza Društva. Naime, u Okviru za pripremanje i prikazivanje finansijskih izveštaja je potencirano da uvažavanje načela opreznosti ne sme da ima za posledicu značajno stvaranje skrivenih rezervi, namerno umanjenje imovine ili prihoda, ili namerno preuveličavanje obaveza ili troškova, jer u tom slučaju finansijski izveštaji ne bi bili neutralni i, stoga, ne bi bili pouzdani.

Načelo suština iznad forme podrazumeva da pri evidentiranju transakcija Društva, a time, posledično, i pri sastavljanju finansijskih izveštaja, računovodstveno obuhvatanje treba da se vrši u skladu sa suštinom transakcija i njihovom ekonomskom realnošću, a ne samo na osnovu njihovog pravnog oblika.

Uvažavanjem načela uzročnosti prihoda i rashoda priznavanje efekata transakcija i drugih događaja u Društvu nije vezano za momenat kada se gotovina ili gotovinski ekvivalenti, po osnovu tih transakcija i događaja, prime ili isplate, već se vezuju za momenat kada se dogode. Takvim pristupom omogućeno je da se korisnici finansijskih izveštaja ne informišu samo o prošlim transakcijama Društva koje su prouzrokovale isplatu i primanja gotovine, već i o obavezama Društva da isplati gotovinu u budućnosti, kao i o resursima koji predstavljaju gotovinu koje će Društvo primiti u budućnosti. Drugim rečima, uvažavanjem načela uzročnosti prihoda i rashoda obezbeđuje se informisanje o prošlim transakcijama i drugim događajima na način koji je najupotrebljiviji za korisnike pri donošenju ekonomskih odluka.

Načelo pojedinačnog procenjivanja podrazumeva da eventualna grupna procenjivanja različitih bilansnih pozicija Društva (na primer, imovine ili obaveza), radi racionalizacije, proističu iz njihovog pojedinačnog procenjivanja.

NAPOMENE UZ FINANSIJSKE IZVEŠTAJE
Za godinu završenu 31. decembra 2017.

4. PREGLED ZNAČAJNIH RAČUNOVODSTVENIH POLITIKA

4.1. Preračunavanje stranih sredstava plaćanja i računovodstveni tretman kursnih razlika i efekata valutne klauzule

Stavke uključene u finansijske izveštaje Društva odmeravaju se korišćenjem valute primarnog ekonomskog okruženja u kome Društvo posluje (funkcionalna valuta). Kao što je izneto u Napomeni 2.1, finansijski izveštaji prikazuju se u hiljadama dinara (RSD), koji predstavlja funkcionalnu i izveštajnu valutu Društva.

Sva sredstva i obaveze u stranim sredstvima plaćanja se na dan bilansa stanja preračunavaju u njihovu dinarsku protivvrednost primenom zvaničnog srednjeg deviznog kursa Narodne banke Srbije važećeg na taj dan.

Poslovne promene u stranim sredstvima plaćanja tokom godine preračunavaju se u dinarsku protivvrednost primenom zvaničnih deviznih kurseva Narodne banke Srbije važećih na dan poslovne promene.

Pozitivne i negativne kursne razlike nastale preračunom sredstava i obaveza iskazanih u stranim sredstvima plaćanja i preračunom transakcija u toku godine evidentiraju se u bilansu uspeha, kao finansijski prihodi (Napomena 20), odnosno finansijski rashodi (Napomena 21).

Pozitivni i negativni efekti ugovorenih deviznih klauzula u vezi sa potraživanjima i obavezama, nastali primenom ugovorenog kursa, takođe se iskazuju kao deo finansijskih prihoda (Napomena 20), odnosno finansijskih rashoda (Napomena 21).

Zvanični srednji kursevi Narodne banke Srbije korišćeni za preračun deviznih pozicija bilansa stanja na dan 31. decembra 2017. i 2016. godine u funkcionalnu valutu, za pojedine strane valute su:

<u>Valuta</u>	<u>U RSD</u>	
	<u>31.12.2017.</u>	<u>31.12.2016.</u>
EUR	118,4727	123,4723
USD	99,1155	117,1353

4.2. Poslovni prihodi

Prihodi od prodaje su iskazani u iznosu fakturisane realizacije, odnosno izvršene prodaje do kraja obračunskog perioda, pod uslovom da je sa tim danom nastao dužničko - poverilački odnos i da je ispostavljena faktura.

Prihod se priznaje u visini fer vrednosti primljenog iznosa ili potraživanja po osnovu prodaje roba i usluga u toku normalnog poslovanja Društva. Prihod se iskazuje bez PDV-a, povraćaja robe, rabata i popusta.

NAPOMENE UZ FINANSIJSKE IZVEŠTAJE
Za godinu završenu 31. decembra 2017.

4. PREGLED ZNAČAJNIH RAČUNOVODSTVENIH POLITIKA (Nastavak)

4.2. Poslovni prihodi (Nastavak)

Prihod od prodaje se priznaje kada su zadovoljeni svi uslovi:

- /a/ Društvo je prenelo na kupca sve značajne rizike i koristi od vlasništva;
- /b/ rukovodstvo Društva ne zadržava upliv na upravljanje u meri koja se obično povezuje sa vlasništvom, niti kontrolu nad prodanim proizvodima i robom;
- /c/ kada je moguće da se iznos prihoda pouzdano izmeri;
- /d/ kada je verovatno da će poslovna promena da bude praćena prilivom ekonomske koristi u Društvo; i
- /e/ kada se troškovi koji su nastali ili će nastati u vezi sa poslovnom promenom mogu pouzdano da se izmere.

Prihodi od prodaje proizvoda i robe se priznaju kada su suštinski svi rizici i koristi od vlasništva nad proizvodima i robom prešli na kupca, što se uobičajeno dešava prilikom isporuke proizvoda i robe.

Prihodi od usluga iskazani su srazmerno stepenu završenosti usluge na dan bilansiranja.

4.3. Poslovni rashodi

Poslovne rashode čine: nabavna vrednost prodate robe; smanjenje vrednosti zaliha nedovršenih i gotovih proizvoda i nedovršenih usluga; troškovi materijala; troškovi goriva i energije; troškovi zarada, naknada zarada i ostali lični rashodi; troškovi proizvodnih usluga; troškovi amortizacije; troškovi dugoročnih rezervisanja; nematerijalni troškovi, umanjani za prihode od aktiviranja učinaka i robe i povećanje vrednosti zaliha nedovršenih i gotovih proizvoda i nedovršenih usluga.

Osnovni elementi i načela priznavanja rashoda su:

- /a/ rashodi se priznaju, odnosno evidentiraju i iskazuju kada smanjenje budućih ekonomskih koristi koje je povezano sa smanjenjem sredstava ili povećanjem obaveza može pouzdano da se izmeri;
- /b/ rashodi se priznaju na osnovu neposredne povezanosti rashoda sa prihodima (načelo uzročnosti);
- /c/ kada se očekuje da će ekonomske koristi priticati tokom nekoliko obračunskih perioda, a povezanost sa prihodom može da se ustanovi u širem smislu ili posredno, rashodi se priznaju putem postupka sistemske i razumne alokacije;
- /d/ rashodi se priznaju kada izdatak ne donosi nikakve ekonomske koristi ili kada do iznosa do kojeg buduće ekonomske koristi ne ispunjavaju uslove ili su prestale da ispunjavaju uslove za priznavanje u bilansu stanja kao sredstvo; i
- /e/ rashodi se priznaju i u onim slučajevima kada nastane obaveza bez istovremenog priznavanja sredstva.

NAPOMENE UZ FINANSIJSKE IZVEŠTAJE
Za godinu završenu 31. decembra 2017.

4. PREGLED ZNAČAJNIH RAČUNOVODSTVENIH POLITIKA (Nastavak)

4.3. Pozlovi rashodi (Nastavak)

Nabavna vrednost prodate robe na veliko utvrđuje se u visini prodajne vrednosti robe na veliko, umanjene za iznos utvrđene razlike u ceni i ukalkulisanog PDV sadržanih u vrednosti prodate robe na veliko.

Nabavna vrednost prodate robe na malo utvrđuje se u visini prihoda od prodate robe, umanjenih za iznos utvrđene razlike u ceni, kao i za iznos ukalkulisanog PDV, sadržanih u vrednosti prodate robe na malo.

4.4. Troškovi pozajmljivanja

Troškovi pozajmljivanja obuhvataju kamatu i ostale troškove nastale u vezi sa pozajmljivanjem sredstava.

Troškovi pozajmljivanja koji su direktno pripisivi sticanju, izgradnji ili proizvodnji sredstva koje se kvalifikuje čine deo nabavne vrednosti/cene koštanja tog sredstva.

Drugi troškovi pozajmljivanja se priznaju kao rashod perioda (Napomena 21).

4.5. Finansijski prihodi i rashodi

Finansijski prihodi i rashodi obuhvataju: prihode i rashode iz odnosa sa matičnim, zavisnim i ostalim povezanim pravnim licima; prihode i rashode od kamata – od trećih lica (nezavisno od toga da li su dospeli i da li se plaćaju ili pripisuju iznosu potraživanja ili obaveza na dan bilansiranja); prihode i rashode od kursnih razlika i efekata valutne klauzule – prema trećim licima; i ostale finansijske prihode i rashode.

Prihodi od kamata se priznaju u periodu u kome je Društvo steklo pravo da se kamata primi i iskazuju se u bilansu uspeha u okviru finansijskih prihoda (Napomena 20).

Prihodi od dividendi priznaju se kao prihod u godini kada se iste odobre za isplatu.

4.6. Dobici i gubici

Dobici predstavljaju povećanje ekonomske koristi, a obuhvataju prihode koji se javljaju u slučaju prodaje stalne imovine po vrednosti većoj od njihove knjigovodstvene vrednosti, zatim nerealizovane dobitke po osnovu prodaje tržišnih hartija od vrednosti (u slučaju kada se vrednovanje hartija od vrednosti vrši po njihovim tržišnim vrednostima), kao i dobitke koji nastaju pri povećanju knjigovodstvene vrednosti stalne imovine usled prestanka delovanja uslova za smanjenje njihove vrednosti.

Gubici nastaju po osnovu prodaje imovine po cenama nižim od njene knjigovodstvene vrednosti, zatim po osnovu rashodovanja neopisanih osnovnih sredstava, po osnovu šteta koje se mogu u celini ili delimično nadoknaditi od osiguravajućih društava, kao i po osnovu primene principa impariteta (smanjenje vrednosti imovine).

NAPOMENE UZ FINANSIJSKE IZVEŠTAJE
Za godinu završenu 31. decembra 2017.

4. PREGLED ZNAČAJNIH RAČUNOVODSTVENIH POLITIKA (Nastavak)

4.7. Nematerijalna imovina

Nematerijalno ulaganje je određivo nemonetarno sredstvo bez fizičkog sadržaja:

- koje služi za proizvodnju ili isporuku robe ili usluga, za iznajmljivanje drugim licima ili se koristi u administrativne svrhe;
- koje društvo kontroliše kao rezultat prošlih događaja; i
- od kojeg se očekuje priliv budućih ekonomskih koristi.

Nematerijalnu imovinu čine: ulaganja u razvoj; koncesije, patenti, licence i slična prava; ostala nematerijalna ulaganja; nematerijalna ulaganja u pripremi i avansi za nematerijalna ulaganja.

Nabavka nematerijalnih ulaganja u toku godine evidentira se po nabavnoj vrednosti. Nabavnu vrednost čini fakturna vrednost uvećana za sve zavisne troškove nabavke i sve troškove dovođenja u stanje funkcionalne pripravnosti. Cenu koštanja nematerijalnih ulaganja proizvedenih u sopstvenoj režiji čine direktni troškovi i pripadajući indirektni troškovi, koji se odnose na to ulaganje.

Troškovi pozajmljivanja nastali do momenta stavljanja nematerijalne imovine u upotrebu, kapitalizuju se, odnosno uključuju se u nabavnu vrednost.

Nakon inicijalnog priznavanja, nematerijalna imovina se iskazuje po nabavnoj vrednosti umanjenoj za ukupan iznos obračunate amortizacije i eventualne kumulirane gubitke po osnovu obezvređenja.

Naknadni izdatak koji se odnosi na već priznata nematerijalna ulaganja pripisuje se iskazanom iznosu tog sredstva ako je verovatno da će priliv budućih ekonomskih koristi da bude veći od prvobitno procenjene stope prinosa tog sredstva. Svaki drugi naknadni izdatak priznaje se kao rashod u periodu u kome je nastao.

Nematerijalna ulaganja prestaju da se iskazuju u bilansu stanja, nakon otuđivanja ili kada je sredstvo trajno povučeno iz upotrebe i kada se od njegovog otuđenja ne očekuju nikakve buduće ekonomske koristi.

Izdaci vezani za održavanje softvera priznaju se kao trošak u periodu kada nastanu. Izdaci po osnovu istraživanja i razvoja priznaju se kao trošak u periodu u kome nastanu.

Dobici ili gubici koji proisteknu iz rashodovanja ili otuđenja utvrđuju se kao razlika između procenjenih neto priliva od prodaje i iskazanog iznosa sredstva i priznaju se kao prihod ili rashod u bilansu uspeha.

4.8. Nekretnine, postrojenja i oprema

Nekretnine, postrojenja i oprema su materijalna sredstva:

- koja Društvo drži za upotrebu u proizvodnji ili isporuku robe ili pružanje usluga, za iznajmljivanje drugim licima ili u administrativne svrhe; i
- za koja se očekuje da će se koristiti duže od jednog obračunskog perioda.

NAPOMENE UZ FINANSIJSKE IZVEŠTAJE
Za godinu završenu 31. decembra 2017.

4. PREGLED ZNAČAJNIH RAČUNOVODSTVENIH POLITIKA (Nastavak)

4.8. Nekretnine, postrojenja i oprema (Nastavak)

Društvo priznaje nabavnu vrednost/cenu koštanja neke nekretnine, postojenja i opreme kao sredstvo ako, i samo ako:

- je verovatno da će se buduće ekonomske koristi povezane sa tim sredstvom prilivati u Društvo, i
- se nabavna vrednost/cena koštanja tog sredstva može pouzdano odmeriti, odnosno na dan sticanja/izgradnje nabavna vrednost /cena koštanja je u visini prosečne zarade u Republici Srbiji.

Alat i sitan inventar koji zadovoljavaju navedene uslove priznaju se kao oprema, a ako ne zadovoljavaju navedene uslove iskazuju se kao zalihe.

Rezervni delovi koji ne zadovoljavaju navedene uslove, prilikom ugradnje, iskazuju se kao trošak poslovanja.

Ulaganja koja imaju karakter tekućeg održavanja nekretnina, postrojenja i opreme predstavljaju rashod perioda u kome su nastala.

Zemljište i objekti su zasebna sredstva i zasebno se evidentiraju, čak i u slučaju kada su zajedno stečeni.

Stavke nekretnina, postrojenja i opreme, koje ispunjavaju uslove da budu priznate kao sredstvo, odmeravaju se prilikom početnog priznavanja po svojoj nabavnoj vrednosti odnosno, ceni koštanja.

Nabavnu vrednost čini fakturna vrednost nabavljenih sredstava uvećana za sve zavisne troškove nabavke i sve troškove dovođenja u stanje funkcionalne pripravnosti. Cenu koštanja navedenih sredstava proizvedenih u sopstvenoj režiji čine direktni troškovi i pripadajući indirektni troškovi, koji se odnose na to ulaganje.

Troškovi pozajmljivanja nastali do momenta stavljanja sredstva u upotrebu, kapitalizuju se, odnosno uključuju se u nabavnu vrednost kupljenog sredstva.

Nakon početnog priznavanja kao sredstva, stavke postrojenja i opreme su odmerene po nabavnoj vrednosti umanjenoj za ukupan iznos obračunate amortizacije i eventualne kumulirane gubitke po osnovu obezvređenja.

Naknadni troškovi se uključuju u nabavnu vrednost sredstva ili se priznaju kao posebno sredstvo, ukoliko je primenljivo, samo kada postoji verovatnoća da će Društvo u budućnosti imati ekonomsku korist od tog sredstva i ako se njegova vrednost može pouzdano odmeriti. Knjigovodstvena vrednost zamenjenog sredstva se isknjižava. Svi drugi troškovi tekućeg održavanja terete bilans uspeha perioda u kome su nastali.

Gradsko zemljište se iskazuje odvojeno od vrednosti nekretnine po nabavnoj vrednosti (ili kao rezidualna vrednost nekretnine koja se nalazi na tom zemljištu), a naknadno vrednovanje se vrši na isti način kao i za nekretnine, postrojenja i opremu. Ne vrši se amortizacija zemljišta.

NAPOMENE UZ FINANSIJSKE IZVEŠTAJE
Za godinu završenu 31. decembra 2017.

4. PREGLED ZNAČAJNIH RAČUNOVODSTVENIH POLITIKA (Nastavak)

4.8. Nekretnine, postrojenja i oprema (Nastavak)

Nekretnine, postrojenja i oprema prestaju da se iskazuju u bilansu stanja, nakon otuđivanja ili kada je sredstvo trajno povučeno iz upotrebe i kada se od njegovog otuđenja ne očekuju nikakve buduće ekonomske koristi.

Dobici ili gubici koji proisteknu iz rashodovanja ili otuđenja utvrđuju se kao razlika između procenjenih neto priliva od prodaje i iskazanog iznosa sredstva i priznaju se kao prihod ili rashod u bilansu uspeha.

4.9. Investicione nekretnine

Investiciona nekretnina je nekretnina (*zgrada ili deo zgrade*) koju Društvo kao vlasnik ili korisnik finansijskog lizinga drži radi ostvarivanja zarade od izdavanja nekretnine ili radi uvećanja vrednosti kapitala ili radi i jednog i drugog, a ne radi upotrebe za proizvodnju ili snabdevanje robom ili pružanja usluga ili za potrebe administrativnog poslovanja, ili prodaje u okviru redovnog poslovanja.

Početno merenje investicione nekretnine vrši se po nabavnoj vrednosti ili ceni koštanja. Pri početnom merenju, zavisni troškovi nabavke se uključuju u nabavnu vrednost ili cenu koštanja.

Nakon početnog priznavanja investiciona nekretnina se meri po nabavnoj vrednosti ili ceni koštanja umanjenoj za ukupan iznos ispravke vrednosti po osnovu amortizacije i ukupan iznos ispravke vrednosti po osnovu obezvređenja

4.10. Amortizacija

Obračun amortizacije vrši se od početka narednog meseca u odnosu na mesec kada je sredstvo stavljeno u upotrebu.

Amortizacija se obračunava proporcionalnom metodom primenom stopa koje se utvrđuju na osnovu procenjenog korisnog veka upotrebe sredstava.

Osnovica za obračun amortizacije sredstva je nabavna vrednost tog sredstva.

Korisni vek trajanja, odnosno amortizacione stope, preispituju se periodično i ako su očekivanja zasnovana na novim procenama značajno različita od prethodnih, obračun troškova amortizacije za tekući i budući period se koriguju.

Metod obračuna amortizacije koji se primenjuje preispituje se periodično i ukoliko je došlo do značajne promene u očekivanom obrascu trošenja ekonomskih koristi od tih sredstava, metod se menja tako da odražava taj izmenjeni način.

Kada je takva promena metoda obračuna amortizacije neophodna, onda se ona računovodstveno obuhvata kao promena računovodstvene procene, a obračunati troškovi amortizacije za tekući i budući period se koriguju.

NAPOMENE UZ FINANSIJSKE IZVEŠTAJE
Za godinu završenu 31. decembra 2017.

4. PREGLED ZNAČAJNIH RAČUNOVODSTVENIH POLITIKA (Nastavak)

4.10. Amortizacija (Nastavak)

Stope amortizacije za glavne kategorije nekretnina, postrojenja i opreme, date su u sledećem pregledu:

Građevinski objekti	2,00% - 11,00%
Proizvodna oprema	2,50% - 20,00%
Putnička i teretna vozila	10,00% - 15,50%
Kancelarijska oprema	5,00% - 10,00%
Računarska oprema	20,00% - 25,00%

Primenjene stope za amortizaciju nematerijalne imovine su sledeće:

Nematerijalna imovina	11,00% - 15,00%
-----------------------	-----------------

Obračun amortizacije za poreske svrhe vrši se u skladu sa Zakonom o porezu na dobit preduzeća Republike Srbije i Pravilnikom o načinu razvrstavanja stalnih sredstava po grupama i načinu utvrđivanja amortizacije za poreske svrhe, što rezultira u odloženim porezima (Napomena 25(c)).

4.11. Umanjenje vrednosti nefinansijske imovine

Saglasno usvojenoj računovodstvenoj politici, rukovodstvo Društva proverava na svaki dan bilansa stanja da li postoje indikatori gubitka vrednosti imovine. U slučaju da takvi indikatori postoje, Društvo procenjuje nadoknadivu vrednost imovine.

Nadoknadivi iznos određen je kao viši od neto prodajne cene i upotrebne vrednosti. Neto prodajna cena je iznos koji se može dobiti prilikom prodaje imovine u transakciji između dve voljne nezavisne strane, umanjena za troškove prodaje, dok vrednost u upotrebi predstavlja sadašnju vrednost procenjenih budućih novčanih tokova za koje se očekuje da će nastati iz kontinuirane upotrebe imovine kroz njen ekonomski vek trajanja te prodaje na kraju veka trajanja.

Nadoknadivi iznos se procenjuje za svako zasebno sredstvo ili, ako to nije moguće, za jedinicu koja stvara novac kojoj to sredstvo pripada. Ukoliko knjigovodstveni iznos prelazi taj procenjeni nadoknadivi iznos, vrednost imovine je umanjena do njenog nadoknadivog iznosa. Gubitak zbog obezvređenja se priznaje u iznosu razlike, na teret rashoda saglasno MRS 36 "Umanjenje vrednosti imovine".

Nefinansijska sredstva kod kojih je došlo do umanjenja vrednosti revidiraju se na svaki izveštajni datum zbog mogućeg ukidanja efekata umanjenja vrednosti.

Rukovodstvo Društva je procenilo da ne postoje indikatori gubitka vrednosti imovine sa stanjem na dan 31. decembra 2017.godine, tako da nije vršeno umanjenje vrednosti nefinansijske imovine.

NAPOMENE UZ FINANSIJSKE IZVEŠTAJE
Za godinu završenu 31. decembra 2017.

4. PREGLED ZNAČAJNIH RAČUNOVODSTVENIH POLITIKA (Nastavak)

4.12. Zalihe

Zalihe robe i materijala se mere po nabavnoj vrednosti. Nabavnu vrednost čine svi troškovi nabavke za dovođenje zaliha na njihovo sadašnje mesto i stanje. Troškovi nabavke zaliha obuhvataju kupovnu cenu, uvozne dažbine i druge obaveze (osim onih koje Društvo može naknadno da povрати od poreskih vlasti), troškove prevoza, manipulativne troškove i druge troškove koji se mogu direktno pripisati nabavci. Popusti, rabati i druge slične stavke se oduzimaju pri utvrđivanju troškova nabavke.

Izlaz zaliha materijala i robe se evidentira metodom prosečne ponderisane cene.

Zalihe nedovršene proizvodnje i gotovih proizvoda se mere po ceni koštanja, odnosno po neto prodajnoj vrednosti, ako je niža. Cenu koštanja čine svi troškovi konverzije i drugi nastali troškovi neophodni za dovođenje zaliha na njihovo sadašnje mesto i stanje, odnosno:

- troškovi direktnog rada;
- troškovi direktnog materijala; i
- indirektni, odnosno opšti proizvodni troškovi.

U vrednost zaliha nedovršene proizvodnje i gotovih proizvoda ne ulaze, već predstavljaju rashod perioda:

- neuobičajeno veliko rasipanje materijala, radne snage ili drugi troškovi proizvodnje;
- troškovi skladištenja, osim ako ti troškovi nisu neophodni u procesu proizvodnje pre naredne faze proizvodnje;
- režijski troškovi administracije koji ne doprinose dovođenju zaliha na sadašnje mesto i u sadašnje stanje; i
- troškovi prodaje.

Neto prodajna vrednost predstavlja procenjenu prodajnu vrednost, umanjenu za procenjene troškove prodaje i procenjene troškove dovršenja (kod nedovršene proizvodnje). Ukoliko je neto prodajna vrednost zaliha nedovršene proizvodnje i gotovih proizvoda niža od njihove cene koštanja, vrši se delimičan otpis do neto prodajne vrednosti.

Terećenjem ostalih rashoda vrši se ispravka vrednosti zaliha u slučajevima kada se oceni da je potrebno svesti vrednost zaliha na njihovu neto prodajnu vrednost.

Oštećene zalihe i zalihe koje po kvalitetu ne odgovaraju standardima se u potpunosti otpisuju.

Zalihe robe u maloprodaji iskazuju se po prodajnoj ceni u toku godine. Na kraju obračunskog perioda vrši se svođenje vrednosti zaliha na nabavnu vrednost putem alokacije realizovane razlike u ceni i poreza na dodatu vrednost, obračunatih na prosečnoj osnovi, na vrednost zaliha u stanju na kraju godine i nabavnu vrednost prodate robe.

4.13. Investicije u zavisna pravna lica

Investicije u zavisna pravna lica se odmeravaju po nabavnoj vrednosti (Napomena 28(a)).

Investicije u zavisna pravna lica se testiraju na postojanje gubitka od potencijalnog obezvređenja kada postoje indikacije na umanjeње njihove vrednosti.

NAPOMENE UZ FINANSIJSKE IZVEŠTAJE
Za godinu završenu 31. decembra 2017.

4. PREGLED ZNAČAJNIH RAČUNOVODSTVENIH POLITIKA (Nastavak)

4.14. Finansijski instrumenti

Finansijski instrumenti uključuju finansijska sredstva i obaveze koje se evidentiraju u bilansu stanja Društva, počevši od momenta kada Društvo ugovornim obavezama postane vezano za finansijski instrument, a zaključno sa gubitkom kontrole nad pravima koja proistilaze iz finansijskog sredstva (realizacijom, isticanjem, ustupanjem itd.), odnosno sa izmirenjem, ukidanjem ili isticanjem finansijske obaveze.

Finansijski instrumenti se inicijalno vrednuju po fer vrednosti, uvećanoj za troškove transakcija (izuzev finansijskih sredstava ili finansijskih obaveza koje se vrednuju po fer vrednosti kroz bilans uspeha), koji su direktno pripisivi nabavci ili emitovanju finansijskog sredstva ili finansijske obaveze.

4.14.1. Finansijska sredstva

Finansijska sredstva prestaju da se priznaju kada Društvo izgubi kontrolu nad ugovorenim pravima nad tim instrumentima.

Rukovodstvo vrši klasifikaciju finansijskih sredstava u momentu inicijalnog priznavanja. Klasifikacija zavisi od svrhe za koju su finansijska sredstva pribavljena.

U skladu sa MRS 39 "Finansijski instrumenti: Priznavanje i odmeravanje", finansijska sredstva se klasifikuju u sledeće kategorije: finansijska sredstva koja se vrednuju po fer vrednosti čiji se efekti promena u fer vrednostima iskazuju u bilansu uspeha, zajmovi i potraživanja, finansijska sredstva raspoloživa za prodaju i sredstva koja se drže do roka dospeća.

Finansijska sredstva Društva uključuju gotovinu (Napomena 4.15), potraživanja od kupaca i ostala potraživanja iz poslovanja, kratkoročne kredite i plasmane i hartije od vrednosti raspoložive za prodaju.

Društvo je klasifikovalo finansijska sredstva u kategorije zajmovi i potraživanja i finansijska sredstva raspoloživa za prodaju.

Naknadno vrednovanje finansijskih sredstava zavisi od njihove klasifikacije, kao što sledi:

(a) Zajmovi i potraživanja

Zajmovi (krediti) i potraživanja su nederivatna finansijska sredstva sa fiksnim ili odredivim isplatama koja nisu kotirana na aktivnom tržištu.

Izuzetno od opšteg pravila početnog priznavanja finansijskih sredstava, kratkoročna beskatmatna potraživanja kod kojih je efekat diskontovanja nematerijalan, inicijalno se priznaju po originalnoj faktumoj vrednosti.

U bilansu stanja Društva ova kategorija finansijskih sredstava obuhvata potraživanja od kupaca, druga potraživanja iz poslovanja i ostale kratkoročne plasmane.

NAPOMENE UZ FINANSIJSKE IZVEŠTAJE
Za godinu završenu 31. decembra 2017.

4. PREGLED ZNAČAJNIH RAČUNOVODSTVENIH POLITIKA (Nastavak)

4.14. Finansijski instrumenti (Nastavak)

4.14.1. Finansijska sredstva (Nastavak)

(a) Zajmovi i potraživanja (Nastavak)

Potraživanja od kupaca se evidentiraju po fakturnoj vrednosti umanjenoj za ispravku vrednosti obezvređenih potraživanja.

Potraživanja iskazana u stranoj valuti na dan bilansa stanja preračunavaju se prema važećem srednjem kursu Narodne banke Srbije, a kursne razlike priznaju se kao prihod ili rashod perioda.

Ispravka vrednosti potraživanja se utvrđuje kada postoji objektivni dokaz da Društvo neće biti u stanju da naplati sve iznose koje potražuje na osnovu prvobitnih uslova potraživanja.

Na dan bilansa rukovodstvo Društva procenom utvrđuje naplativost potraživanja. Potraživanja kojima je na dan bilansa prošao rok od šezdeset dana od dana dospeća za naplatu indirektno se ispravljaju na teret rashoda perioda, bez prethodno izvršene procene od strane rukovodstva, ali obavezno uz pisanu odluku Odbora direktora.

Knjigovodstvena vrednost potraživanja i plasmata umanjuje se preko ispravke vrednosti, a iznos umanjnja se priznaje u bilansu uspeha u okviru rashoda od usklađivanja vrednosti ostale imovine koja se iskazuje po fer vrednosti kroz bilans uspeha. Ako je nenaplativost izvesna vrši se direktan otpis tih potraživanja odlukom odbora direktora Društva.

Prihodi od ukidanja ispravke vrednosti po osnovu naknadno naplaćenih iznosa i procenjene naplativosti potraživanja i plasmata priznaju se u korist bilansa uspeha u okviru prihoda od usklađivanja vrednosti ostale imovine koja se iskazuje po fer vrednosti kroz bilans uspeha (Napomena 22).

(b) Finansijska sredstva raspoloživa za prodaju

Finansijska sredstva raspoloživa za prodaju su nederivatna finansijska sredstva koja su naznačena kao raspoloživa za prodaju i nisu klasifikovana kao (a) zajmovi i potraživanja (b) investicije koje se drže do dospeća ili (c) finansijska sredstva naznačena po fer vrednosti kroz bilans uspeha.

Finansijska sredstva raspoloživa za prodaju obuhvataju instrumente kapitala drugih pravnih lica i druge hartije od vrednosti raspoložive za prodaju (Napomena 28(b)).

Nakon inicijalnog priznavanja, hartije od vrednosti raspoložive za prodaju se iskazuju po fer vrednosti. Fer vrednost hartija od vrednosti koje se kotiraju na berzi zasniva se na tekućim cenama ponude.

Učešća u kapitalu drugih pravnih lica koja nemaju kotiranu tržišnu cenu na aktivnom tržištu i za koje su ostali metodi razumnog procenjivanja neodgovarajući, izuzeta su od vrednovanja po tržišnoj vrednosti i iskazuju se po nabavnoj vrednosti umanjenoj za ispravku vrednosti.

NAPOMENE UZ FINANSIJSKE IZVEŠTAJE
Za godinu završenu 31. decembra 2017.

4. PREGLED ZNAČAJNIH RAČUNOVODSTVENIH POLITIKA (Nastavak)

4.14. Finansijski instrumenti (Nastavak)

4.14.2. Finansijske obaveze

Društvo priznaje finansijske obaveze u svom bilansu stanja samo onda kada ono postane jedna od ugovornih strana u finansijskom instrumentu.

Finansijska obaveza prestaje da se priznaje kada Društvo ispuni obavezu ili kada je obaveza plaćanja predviđena ugovorom ukinuta ili istekla.

Finansijske obaveze se inicijalno priznaju po fer vrednosti, uvećanoj za direktno pripisive troškove transakcija. Izuzetno od opšteg pravila početnog priznavanja finansijskih obaveza, kratkoročne beskamratne obaveze kod kojih je efekat diskontovanja nematerijalan, inicijalno se priznaju po originalnoj fakturnoj vrednosti.

Kratkoročnim obavezama se smatraju obaveze za koje se očekuje da će biti izmirene u roku do godinu dana od datuma bilansa stanja, uključujući i deo dugoročnih obaveza koje ispunjavaju navedeni uslov, dok se dugoročnim obavezama smatraju obaveze čije se izmirenje očekuje u dužem roku.

Za obaveze iskazane u stranoj valuti, kao i obaveze sa valutnom klauzulom se vrši preračunavanje u funkcionalnu valutu po srednjem kursu važećem na dan transakcije. Promene kursa do datuma izmirenja iskazuju se kao pozitivne (negativne) kursne razlike. Obaveze u stranoj valuti se na datum bilansa stanja preračunavaju prema važećem kursu, a kursne razlike se priznaju kao prihodi ili rashodi perioda.

Finansijske obaveze Društva se, u smislu MRS 39 "Finansijski instrumenti: priznavanje i odmeravanje", klasifikuju kao zajmovi i krediti. Rukovodstvo vrši klasifikaciju svojih finansijskih obaveza u momentu inicijalnog priznavanja. Finansijske obaveze Društva uključuju obaveze prema dobavljačima i ostale obaveze iz poslovanja.

Naknadno vrednovanje finansijskih obaveza zavisi od njihove klasifikacije, kao što sledi:

(a) Krediti od banaka i dobavljača

Kreditni od banaka i dobavljača se prvobitno priznaju u iznosima primljenih sredstava, a nakon toga se iskazuju po amortizovanoj vrednosti.

(b) Obaveze iz poslovanja

Obaveze prema dobavljačima i ostale tekuće obaveze vrednuju se po amortizovanoj vrednosti, što zbog kratkoročne prirode ovih obaveza odgovara njihovoj nominalnoj vrednosti.

4.14.3. Međusobno prebijanje finansijskih instrumenata

Finansijska sredstva i finansijske obaveze se prebijaju, a razlika između njihovih suma se priznaje u bilansu stanja samo ako postoji zakonom omogućeno pravo da se izvrši prebijanje priznatih iznosa i postoji namera da se isplata izvrši po neto osnovu, ili da se istovremeno proda sredstvo i izmiri obaveza.

NAPOMENE UZ FINANSIJSKE IZVEŠTAJE
Za godinu završenu 31. decembra 2017.

4. PREGLED ZNAČAJNIH RAČUNOVODSTVENIH POLITIKA (Nastavak)

4.15. Gotovinski ekvivalenti i gotovina

Gotovinski ekvivalenti i gotovina uključuju sredstva na računima kod banaka, gotovinu u blagajni, kao i visoko likvidna sredstva sa prvobitnim rokom dospeća do tri meseca ili kraće a koja se mogu brzo konvertovati u poznate iznose gotovine uz beznačajan rizik od promene vrednosti.

4.16. Kapital

Kapital Društva čine:

- (a) Akcijski kapital – obične akcije i ostali kapital;
- (b) Statutarne i druge rezerve;
- (c) Nerealizovani dobiti/gubici po osnovu hartija od vrednosti i drugih komponenti ostalog sveobuhvatnog rezultata; i
- (e) Neraspoređeni dobitak.

Otkupljene sopstvene akcije predstavljaju odbačenu stavku kapitala Društva.

4.17. Rezervisanja, potencijalne obaveze i potencijalna sredstva

Rezervisanja se priznaju i vrše kada Društvo ima zakonsku ili ugovorenu obavezu kao rezultat prošlih događaja i kada je verovatno da će doći do odliva resursa kako bi se izmirila obaveza i kada se može pouzdano proceniti iznos obaveze.

Rezervisanja se priznaju u iznosima koji predstavljaju najbolju procenu izdataka zahtevanih da se izmiri sadašnja obaveza na datum bilansa stanja (Napomena 37).

Rezervisanja se ponovo razmatraju na svaki datum bilansa stanja i koriguju radi odražavanja najbolje tekuće procene. Kada više nije verovatno da će odliv resursa koji predstavljaju ekonomske koristi biti zahtevan, rezervisanje se ukida u korist bilansa uspeha tekuće godine. Rezervisanja se ne priznaju za buduće poslovne gubitke.

Rezervisanja za troškove u garantnom roku formiraju se u slučajevima odobravanja garantnog roka kupcima dužeg od godinu dana, na teret bilansa uspeha, a na osnovu informacija o ovim zahtevima u prethodnim periodima.

Rezervisanja za otpremnine i jubilarne nagrade se odmeravaju po sadašnjoj vrednosti očekivanih budućih odliva primenom diskontne stope koja odražava kamatu na visokokvalitetne hartije od vrednosti koje su iskazane u valuti u kojoj će obaveze za penzije biti plaćene.

Rezervisanja za sudske sporove formiraju se u iznosu koji odgovara najboljoj proceni rukovodstva Društva u pogledu izdataka koji će nastati da se takve obaveze izmire.

Potencijalne obaveze se ne priznaju u finansijskim izveštajima, ali se obelodanjuju u napomenama uz finansijske izveštaje (Napomena 42), osim ako je verovatnoća odliva resursa koji sadrže ekonomske koristi veoma mala.

Društvo ne priznaje potencijalna sredstva u finansijskim izveštajima već ih obelodanjuje u napomenama uz finansijske izveštaje, ukoliko je priliv ekonomskih koristi verovatan.

NAPOMENE UZ FINANSIJSKE IZVEŠTAJE
Za godinu završenu 31. decembra 2017.

4. PREGLED ZNAČAJNIH RAČUNOVODSTVENIH POLITIKA (Nastavak)

4.18. Naknade zaposlenima

(a) Porezi i doprinosi za obavezno socijalno osiguranje

U skladu sa propisima koji se primenjuju u Republici Srbiji, Društvo je obavezno da uplaćuje porez i doprinose raznim državnim fondovima za socijalnu zaštitu. Ove obaveze uključuju doprinose na teret zaposlenih i na teret poslodavca u iznosima koji se obračunavaju primenom zakonom propisanih stopa.

Društvo takođe ima zakonsku obavezu da izvrši obustavu obračunatih doprinosa iz bruto zarada zaposlenih i da za njihov račun izvrši prenos obustavljenih sredstava u korist odgovarajućih državnih fondova. Društvo nije u obavezi da zaposlenima nakon odlaska u penziju isplaćuje naknade koje predstavljaju obavezu penzionog fonda Republike Srbije.

Porezi i doprinosi na teret zaposlenih i na teret poslodavca knjiže se na teret troškova u periodu na koji se odnose.

(b) Obaveze po osnovu otpremnina i jubilarnih nagrada

U skladu sa Zakonom o radu ("Službeni glasnik RS", br. 24/2005, 61/2005, 54/2009, 32/2013 i 75/2014) i Pojedinačnim opštim aktom o radu, Društvo je u obavezi da isplati otpremnine prilikom odlaska u penziju u visini 2 mesečne bruto zarade koju je zaposleni ostvario u mesecu koji prethodi mesecu u kome se isplaćuje otpremnina, koje pri tom ne mogu biti manje od 2 mesečne prosečne bruto zarade isplaćene u Društvu u mesecu koji prethodi mesecu u kome se isplaćuje otpremnina (*Kolektivni ugovor kod poslodavca br. 14897 od 10. decembra 2014. godine*).

Pored toga, Društvo je u obavezi da isplati i jubilarne nagrade u iznosu od jedne polovine do jedne prosečne mesečne zarade. Broj mesečnih zarada za jubilarne nagrade određuje se na osnovu broja godina koje je zaposleni proveo u Društvu. (*Kolektivni ugovor kod poslodavca br. 14897 od 10. decembra 2014. godine*).

Obračun i iskazivanje dugoročnih obaveza po osnovu otpremnina i jubilarnih nagrada izvršeni su korišćenjem metoda sadašnje vrednosti budućih očekivanih isplata, na osnovu obračuna aktuara (Napomena 37).

(c) Učešće u dobiti zaposlenih

Društvo priznaje obaveze i trošak za učešće u dobiti zaposlenih u skladu sa Odlukom Odbora direktora.

4.19. Porez na dobitak

Tekući porez

Porez na dobitak se obračunava i plaća u skladu sa odredbama Zakona o porezu na dobit pravnih lica Republike Srbije ("Službeni glasnik Republike Srbije", br. 25/2001, 80/2002, 43/2003, 84/2004, 18/2010, 101/2011, 119/2012, 47/2013, 108/2013, 68/2014, 142/2014, 91/2015, 112/2015 i 113/2017) i relevantnim podzakonskim aktima.

NAPOMENE UZ FINANSIJSKE IZVEŠTAJE
Za godinu završenu 31. decembra 2017.

4. PREGLED ZNAČAJNIH RAČUNOVODSTVENIH POLITIKA (Nastavak)

4.19 Porez na dobitak (Nastavak)

Tekući porez (Nastavak)

Porez na dobitak obračunava se primenom stope od 15% na poresku osnovicu iskazanu u poreskom bilansu (2016. godina: 15%), nakon čega se može umanjiti za utvrđene poreske kredite. Osnovicu za oporezivanje čini oporeziva dobit, koja se utvrđuje usklađivanjem rezultata (dobiti ili gubitka) iz bilansa uspeha, a na način utvrđen ovim Zakonom.

Obvezniku koji je razvrstan u veliko ili srednje pravno lice, a koji je izvršio ulaganja u osnovna sredstva, u sopstvenom vlasništvu, za obavljanje pretežne delatnosti i delatnosti upisanih u osnivački ili drugi akt obveznika, se priznavalo pravo na poreski kredit u visini od 20% izvršenog ulaganja, s tim što poreski kredit nije mogao biti veći od 33% obračunatog poreza u godini u kojoj je izvršeno ulaganje.

Shodno Zakonu o izmenama i dopunama Zakona o porezu na dobit pravnih lica ("Službeni glasnik RS", br. 108/2013), počev od utvrđivanja poreza na dobit za 2014. godinu, poreski obveznici više ne mogu da koriste poresku olakšicu u vidu poreskog kredita po osnovu ulaganja u osnovna sredstva. Poreski obveznik koji je do 31. decembra 2013. godine ostvario pravo na poreski podsticaj – poreski kredit i iskazao podatke u poreskom bilansu i poreskoj prijavi za 2013. godinu, može to pravo da koristi do isteka roka propisanog Zakonom, ali ne duže od 10 godina. Neiskorišćeni deo poreskog kredita može se preneti na račun dobiti iz budućih obračunskih perioda, najviše do limita od 33% obračunatog poreza u tom poreskom periodu.

Zakonom o porezu na dobit pravnih lica je jedino propisan poreski podsticaj kojim se poreski obveznik oslobađa plaćanja poreza na dobit pravnih lica u periodu od 10 godina srazmerno izvršenom ulaganju, ukoliko kumulativno ispuní uslove propisane članom 50a Zakona:

- uloži u svoja osnovna sredstva (koja koristi za obavljanje pretežne delatnosti i delatnosti upisane u osnivačkom aktu ili drugom aktu obveznika), odnosno u njegova osnovna sredstva drugo lice uloži, najmanje RSD 1 milijardu; i
- u periodu ulaganja u osnovna sredstva dodatno zaposli na neodređeno vreme najmanje 100 lica.

Poreski propisi ne dozvoljavaju da se poreski gubici iz tekućeg perioda iskoriste za povraćaj poreza plaćenog u prethodnom periodu. Međutim, gubici iz tekućeg perioda mogu se preneti na račun dobiti utvrđene u godišnjem poreskom bilansu iz budućih obračunskih perioda, ali ne duže od deset godina za gubitke ostvarene 2008. i 2009. godine i pet godina za gubitke ostvarene posle 2010. godine.

Poreski bilans se predaje najkasnije u roku od 180 dana od dana isteka perioda za koji se utvrđuje poreska obaveza. Društvo tokom godine porez na dobit plaća u vidu mesečnih akontacija, čiju visinu utvrđuje na osnovu poreske prijave za prethodnu godinu.

U skladu sa zakonskom regulativom, sva pravna lica u Republici Srbiji, koja su imala transakcije sa povezanim licima, su dužna da podnesu dokumentaciju o transfernim cenama u formi izveštaja, odnosno izveštaja u skraćenom obliku sa svojim poreskim bilansom u roku od 180 dana od dana isteka perioda za koji se utvrđuje poreska obaveza.

NAPOMENE UZ FINANSIJSKE IZVEŠTAJE
Za godinu završenu 31. decembra 2017.

4. PREGLED ZNAČAJNIH RAČUNOVODSTVENIH POLITIKA (Nastavak)

4.19. Porez na dobitak (Nastavak)

Odloženi porez

Odloženi porezi se priznaju za privremene razlike između poreske osnovice imovine i obaveza i njihove knjigovodstvene vrednosti u pojedinačnim finansijskim izveštajima.

Odloženi porez se obračunava po poreskim stopama za koje se očekuje da će biti primenjene na privremene razlike kada budu ukinute, korišćenjem poreskih stopa koje će biti propisane ili suštinski propisane na datum izveštavanja.

Odložene poreske obaveze se priznaju za sve oporezive privremene razlike. Odložena poreska sredstva priznaju se za odbitne privremene razlike i neiskorišćene iznose prenosivih poreskih kredita i poreskih gubitaka, do mere do koje je izvesno da je nivo očekivane buduće oporezive dobiti dovoljan da se sve odbitne privremene razlike, preneti neiskorišćeni poreski krediti i neiskorišćeni poreski gubici mogu iskoristiti.

Odložena poreska sredstva koja nisu priznata procenjuju se na svaki izveštajni datum i priznaju do mere u kojoj je postalo verovatno da će buduća oporeziva dobit dozvoliti povraćaj odloženog poreskog sredstva.

Tekući i odloženi porezi priznaju se kao rashodi ili prihodi i uključeni su u neto dobit izveštajne godine. Odloženi porez na dobitak koji se odnosi na stavke koje se direktno evidentiraju u korist ili na teret kapitala se takođe evidentira u korist, odnosno na teret kapitala.

4.20. Zarada po akciji

Društvo izračunava i obelodanjuje osnovnu zaradu po akciji. Osnovna zarada po akciji obračunava se deljenjem neto dobiti koja pripada akcionarima, imaozima običnih akcija Društva, ponderisanim prosečnim brojem izdatih običnih akcija u toku perioda (Napomena 36(a)).

4.21. Raspodela dividendi

Distribucija dividendi akcionarima Društva se u finansijskim izveštajima Društva priznaje kao obaveza u periodu u kojem su akcionari Društva odobrili dividende.

4.22. Obelodanjivanje odnosa sa povezanim licima

Za svrhe ovih finansijskih izveštaja, pravna lica se tretiraju kao povezana ukoliko jedno pravno lice ima mogućnost kontrolisanja drugog pravnog lica ili vrši značajan uticaj na finansijske i poslovne odluke drugog lica, što je definisano u MRS 24 "Obelodanjivanje povezanih strana".

Odnosi između Društva i njegovih povezanih pravnih lica regulisani su na ugovornoj osnovi i po tržišnim uslovima. Stanja potraživanja i obaveza na dan bilansa stanja, kao i transakcije u toku izveštajnih perioda nastale sa povezanim pravnim licima posebno se obelodanjuju u napomenama uz finansijske izveštaje (Napomena 41).

NAPOMENE UZ FINANSIJSKE IZVEŠTAJE
Za godinu završenu 31. decembra 2017.

5. KLJUČNE RAČUNOVODSTVENE PROCENE I PROSUĐIVANJA

Sastavljanje finansijskih izveštaja u skladu sa primenjenim okvirom za izveštavanje zahteva od rukovodstva korišćenje najboljih mogućih procena i razumnih pretpostavki, koje imaju efekta na prezentirane vrednosti sredstava i obaveza, kao i prihoda i rashoda u toku izveštajnog perioda. Ove procene i pretpostavke su zasnovane na informacijama raspoloživim na dan sastavljanja finansijskih izveštaja. Stvarni rezultati mogu se razlikovati od navedenih procena. Procene i pretpostavke se kontinuirano razmatraju, a kada korekcije postanu neophodne, iskazuju se u bilansu uspeha za periode u kojima su postale poznate.

U daljem tekstu navedene su ključne procene i pretpostavke koje sadrže rizik da će prouzrokovati materijalno značajne korekcije knjigovodstvenih vrednosti sredstava i obaveza u toku naredne finansijske godine.

Koristan vek trajanja nekretnina, postrojenja i opreme i stope amortizacije

Određivanje korisnog veka trajanja nekretnina, postrojenja i opreme se zasniva na prethodnom iskustvu sa sličnim sredstvima, kao i na anticipiranom tehničkom razvoju i promenama na koje utiče veliki broj ekonomskih ili industrijskih faktora. Adekvatnost određenog korisnog veka trajanja se preispituje na godišnjem nivou ili kada god postoji indikacija da je došlo do značajne promene faktora koji su predstavljali osnov za određivanje korisnog veka trajanja.

Obezvređenje nefinansijske imovine

Na dan izveštavanja, rukovodstvo Društva analizira vrednosti po kojima su prikazana nematerijalna imovina i nekretnine, postrojenja i oprema Društva. Ukoliko postoji indikacija da je neko sredstvo obezvređeno, nadoknadiv iznos te imovine se procenjuje kako bi se utvrdio iznos obezvređenja. Razmatranje obezvređenja zahteva od rukovodstva subjektivno prosuđivanje u pogledu tokova gotovine, stopa rasta i diskontnih stopa za jedinice koje generišu tokove gotovine, a koje su predmet razmatranja.

Obezvređenje potraživanja od kupaca i drugih potraživanja

Društvo obračunava obezvređenje sumnjivih potraživanja na osnovu procenjenih gubitaka koji nastaju, jer kupci nisu u mogućnosti da izvrše tražena plaćanja. U proceni odgovarajućeg iznosa gubitka od obezvređivanja za sumnjiva potraživanja, Društvo se oslanja na starost potraživanja, ranije iskustvo sa otpisom, bonitet kupaca i promene u uslovima plaćanja. Ovo zahteva procene vezane za buduće ponašanje kupaca i time izazvane buduće naplate u gotovini.

Stvarni nivo potraživanja koja su naplaćena može da se razlikuje od procenjenih nivoa naplate, što može pozitivno ili negativno da se odrazi na rezultate poslovanja.

Rezervisanja po osnovu otpremnina zaposlenima

Troškovi utvrđenih naknada zaposlenima po odlasku u penziju nakon ispunjenih zakonskih uslova utvrđuju se primenom aktuarske procene. Aktuarska procena uključuje procenu diskontne stope, budućih kretanja zarada, stope mortaliteta i stope fluktuacije zaposlenih. Zbog dugoročne prirode ovih planova, značajne neizvesnosti utiču na ishod procene. Pretpostavke aktuarskog obračuna su obelodanjene u Napomeni 37. uz finansijske izveštaje.

NAPOMENE UZ FINANSIJSKE IZVEŠTAJE
Za godinu završenu 31. decembra 2017.

5. KLJUČNE RAČUNOVODSTVENE PROCENE I PROSUĐIVANJA (Nastavak)

Rezervisanje po osnovu sudskih sporova

Društvo je uključeno u određeni broj sudskih sporova koji proističu iz njegovog svakodnevnog poslovanja i odnose se na pitanja koja se tiču radnih odnosa, a koja se rešavaju ili razmatraju u toku regularnog poslovanja. Društvo procenjuje verovatnoću negativnih ishoda ovih pitanja, kao i iznose verovatnih ili razumnih procena gubitaka. Razumne procene obuhvataju prosuđivanje rukovodstva nakon razmatranja informacija koje uključuju obaveštenja, poravnanja, procene od strane pravnog sektora, dostupne činjenice, identifikaciju potencijalnih odgovornih strana i njihove mogućnosti da doprinesu rešavanju, kao i prethodno iskustvo.

Rezervisanje za sudske sporove se formira kada je verovatno da postoji obaveza čiji se iznos može pouzdano proceniti pažljivom analizom. Potrebno rezervisanje se može promeniti u budućnosti zbog novih događaja ili dobijanja novih informacija.

Pitanja koja su ili potencijalne obaveze ili ne zadovoljavaju kriterijume za rezervisanje se obelodanjuju (Napomena 42), osim ako je verovatnoća odliva resursa koji sadrže ekonomske koristi veoma mala.

Odložena poreska sredstva

Odložena poreska sredstva priznata su kao rezultat razlike u stopama amortizacije za računovodstvene i poreske svrhe. Značajna procena odloženih poreskih sredstava od strane rukovodstva Društva je neophodna da bi se utvrdio iznos odloženih poreskih sredstava koje se mogu priznati, na osnovu perioda i visine budućih oporezivih dobitaka i planiranja poreske strategije.

Fer vrednost finansijskih sredstava i obaveza

Poslovna politika Društva je da obelodani informacije o fer vrednosti finansijskih sredstava i obaveza za koje postoje zvanične tržišne informacije i kada se fer vrednost značajno razlikuje od knjigovodstvene vrednosti.

Tržišna cena, gde postoji aktivno tržište, najbolji je dokaz fer vrednosti finansijskog instrumenta. Međutim, tržišne cene nisu dostupne za niz finansijskih sredstava i obaveza koje Društvo ima. Stoga, kada tržišna cena finansijskih instrumenata nije dostupna, fer vrednost sredstava i obaveza se procenjuje koristeći sadašnju vrednost ili druge tehnike vrednovanja zasnovane na trenutno preovlađujućim tržišnim uslovima. Rukovodstvo Društva vrši procenu rizika i, u slučajevima kada se oceni da vrednost po kojoj se imovina vodi u poslovnim knjigama neće biti realizovana, vrši ispravku vrednosti.

Fer vrednost gotovine i kratkoročnih depozita, potraživanja od kupaca, obaveza prema dobavljačima i ostalih kratkoročnih obaveza odgovara njihovoj knjigovodstvenoj vrednosti prvenstveno zbog kratkoročnog dospeća ovih finansijskih instrumenata. Fer vrednost učešća u kapitalu drugih pravnih lica, klasifikovanih kao sredstva raspoloživa za prodaju, kojima se trguje na aktivnom tržištu, zasniva se na tržišnim (kotiranim) cenama na dan izveštavanja.

Rukovodstvo Društva smatra da iznosi u priloženim finansijskim izveštajima odražavaju vrednost koja je u datim okolnostima najverodostojnija i najkorisnija za potrebe izveštavanja.

NAPOMENE UZ FINANSIJSKE IZVEŠTAJE
Za godinu završenu 31. decembra 2017.

6. UPRAVLJANJE FINANSIJSKIM RIZICIMA

Društvo je u svom redovnom poslovanju u različitom obimu izloženo određenim finansijskim rizicima i to:

- kreditnom riziku;
- tržišnom riziku (koji obuhvata rizik od promene kursa stranih valuta, rizik od promene kamatnih stopa i rizik od promene cena); i
- riziku likvidnosti.

Upravljanje rizicima u Društvu je usmereno na minimiziranje potencijalnih negativnih uticaja na finansijsko stanje i poslovanje Društva u situaciji nepredvidivosti finansijskih tržišta. Upravljanje rizicima definisano je Pravilnikom o sistemu internih kontrola i upravljanju rizicima.

Finansijski rizici se sagledavaju na vremenskoj osnovi i prevashodno se izbegavaju umanjnjem izloženosti Društva ovim rizicima. Društvo ne može da eliminiše sve finansijske i operativne rizike, ali uvođenjem rigoroznog kontrolnog okvira i nadgledanjem i odgovaranjem na potencijalne rizike, Društvo je u mogućnosti da upravlja ovim rizicima.

Rukovodstvo Društva smatra da su u tekućim okolnostima politike upravljanja rizicima adekvatne i efektivne i da se njihovom odgovarajućom primenom u svakodnevnom poslovanju minimizira izloženost Društva prvenstveno negativnim efektima rizika. U 2017. godini nije bilo promena u politikama upravljanja rizicima.

6.1. Kreditni rizik

Kreditni rizik je rizik finansijskog gubitka za Društvo ako druga ugovorna strana u finansijskom instrumentu ne ispuní svoje ugovorne obaveze.

Kreditni rizik prevashodno proističe po osnovu potraživanja iz poslovanja i kratkoročnih plasmana. Izloženost Društva kreditnom riziku po osnovu potraživanja iz poslovanja zavisi najviše od individualnih karakteristika svakog pojedinačnog kupca.

Obezbeđenje od kreditnog rizika uspostavljeno je preduzimanjem određenih mera i aktivnosti na nivou Društva. U slučaju neblagovremenog izmirivanja obaveza kupaca prema Društvu, istima se prekida isporuka proizvoda. Pored prekida isporuka proizvoda, koriste se sledeći mehanizmi naplate: uzimanje menica i bankarske garancije.

Za sva potraživanja starija od 60 dana od dana dospelosti za naplatu stvorena je ispravka vrednosti na teret rashoda. Ispravka vrednosti sa stanjem na dan 31. decembra 2017. godine čini 18% ukupnih potraživanja (2016. godina: 17%).

6.2. Tržišni rizik

Tržišni rizik je rizik da će fer vrednost ili budući tokovi gotovine finansijskog instrumenta fluktuirati usled promena tržišnih cena. Tržišni rizik obuhvata tri vrste rizika:

- valutni rizik (rizik od promene kursa stranih valuta);
- rizik od promene kamatnih stopa; i
- rizik od promene cena.

NAPOMENE UZ FINANSIJSKE IZVEŠTAJE
Za godinu završenu 31. decembra 2017.

6. UPRAVLJANJE FINANSIJSKIM RIZICIMA (Nastavak)

6.2. Tržišni rizik (Nastavak)

6.2.1. Rizik od promene kursa stranih valuta

Valutni rizik je rizik od fluktuiranja fer vrednosti ili budućih tokova gotovine finansijskog instrumenta usled promene deviznog kursa.

Rizik od promene kursa stranih valuta se javlja kod finansijskih instrumenata koji su označeni u stranoj valuti, to jest u valuti koja nije funkcionalna valuta u kojoj su oni odmereni. Društvo je pretežno izloženo deviznom riziku po osnovu značajnih nabavki od glavnih dobavljača iz inostranstva.

Društvo ima potraživanja i obaveze u stranim valutama i rukovodstvo Društva preduzima mere da maksimizira usklađenost priliva i odliva u istoj stranoj valuti radi zaštite od promene deviznih kurseva.

6.2.2. Rizik od promene kamatnih stopa

Rizik od promene kamatnih stopa je rizik da će fer vrednost ili budući tokovi gotovine finansijskog instrumenta fluktuirati usled promena tržišnih kamatnih stopa.

Rizik od kamatne stope se javlja kod kamatonosnih finansijskih instrumenata priznatih u bilansu stanja (na primer, krediti i potraživanja i emitovani dužnički instrumenti) i kod određenih finansijskih instrumenata koji nisu priznati u bilansu stanja (na primer, po obavezama po kreditima).

Prihodi i rashodi Društva i tokovi gotovine su relativno nezavisni od promena tržišnih kamatnih stopa, s obzirom da Društvo nema značajnu kamatonosnu imovinu, niti obaveze. Shodno tome, Društvo na dan izveštavanja nije bilo izloženo riziku od promene kamatnih stopa.

6.2.3. Rizik od promene cena

Rizik od promene cena je rizik da će fer vrednost ili budući tokovi gotovine finansijskog instrumenta fluktuirati zbog promena tržišnih cena (koje nisu one koje nastaju od rizika kamatne stope ili valutnog rizika), bilo da su te promene prouzrokovane faktorima specifičnim za pojedinačni finansijski instrument ili njegovog emitenta, ili da faktori utiču na sve slične finansijske instrumente kojima se trguje na tržištu.

Rizik od promene cena se javlja kod pojedinih finansijskih instrumenata zbog promena cena robe ili cena kapitala.

Društvo nije značajno izloženo riziku od promene cena vlasničkih hartija od vrednosti s obzirom na iznos ulaganja klasifikovanih u bilansu stanja kao raspoloživa za prodaju.

S druge strane, Društvo je u određenoj meri izloženo riziku promena cena kako svojih proizvoda, tako i promena cena repro-materijala, robe i usluga koje nabavlja na domaćem i stranom tržištu. Društvo kontinuirano analizira i prati preko svoje komercijalne službe ove vrste kretanja na tržištu i preduzima mere za smanjenje negativnih efekata prisutnog rizika.

NAPOMENE UZ FINANSIJSKE IZVEŠTAJE
Za godinu završenu 31. decembra 2017.

6. UPRAVLJANJE FINANSIJSKIM RIZICIMA (Nastavak)

6.3. Rizik likvidnosti

Rizik likvidnosti je rizik da Društvo neće biti u mogućnosti da finansira sredstva odgovarajućim izvorima finansiranja sa stanovišta rokova i stopa i rizik nemogućnosti da se sredstvo realizuje po razumnoj ceni u odgovarajućem vremenskom okviru.

Društvo upravlja likvidnošću sa ciljem da osigura da izvori finansiranja budu raspoloživi za izmirenje obaveza u trenutku njihovog dospeća. Društvo neprekidno procenjuje rizik likvidnosti identifikovanjem i praćenjem promena u izvorima finansiranja potrebnim za ispunjenje poslovnih ciljeva Društva, a u skladu sa poslovnom strategijom Društva.

Operativno upravljanje likvidnošću vrši se od strane rukovodstva i centralizovano je na nivou Društva. Društvo raspolaže dovoljnim iznosom visokolikvidnih sredstava (gotovina i gotovinski ekvivalenti), kao i kontinuiranim prilivom novčanih sredstava od realizacije roba i usluga, koji mu omogućavaju da svoje obaveze izmiruje u roku dospeća.

Društvo ne koristi finansijske derivate.

Eventualni višak gotovine poslovnih aktivnosti iznad salda zahtevanih obrtnih sredstava, ulaže se u kamatonosne tekuće račune ili oročene depozite, birajući instrumente sa odgovarajućim dospećima.

6.4. Upravljanje kapitalom

Cilj upravljanja kapitalom je da Društvo zadrži sposobnost da nastavi da posluje u neograničenom periodu u predvidivoj budućnosti, kako bi vlasnicima kapitala obezbedilo povraćaj (profit), a koristi ostalim zainteresovanim stranama, kao i da bi očuvalo optimalnu strukturu kapitala sa ciljem da smanji troškove kapitala.

Da bi očuvalo odnosno korigovalo strukturu kapitala u cilju ostvarenja navedenog cilja, Društvo preko najvišeg svog organa, Skupštine Društva, odlučuje o raspodeli i promeni strukture kapitala.

Društvo prati kapital na osnovu koeficijenta zaduženosti. Ovaj koeficijent se izračunava iz odnosa neto dugovanja Društva i njegovog ukupnog kapitala. Neto dugovanje se dobija kada se ukupni krediti i finansijske obaveze (kratkoročne i dugoročne), umanje za gotovinu i gotovinske ekvivalente. Ukupni kapital se dobija kada se na kapital, iskazan u bilansu stanja, doda neto dugovanje.

Na dan 31. decembra 2017. godine neto dugovanja Društva imaju negativnu vrednost (s obzirom na to da Društvo ima samo kratkoročne finansijske obaveze u iznosu od RSD 1.183 hiljade), tako da ne postoji opasnost za očuvanje strukture kapitala.

Ukupan kapital Društva na dan 31. decembra 2017. godine iznosi RSD 7.849.444 hiljade (31. decembar 2016. godine: RSD 7.165.788 hiljada) i čini 86,6% ukupne pasive Društva (31. decembar 2016. godine: 84,7%).

NAPOMENE UZ FINANSIJSKE IZVEŠTAJE
Za godinu završenu 31. decembra 2017.

7. PRIHODI OD PRODAJE ROBE

	2017.	U RSD hiljada 2016.
Domaće tržište		
Prihodi od prodaje robe	39.935	39.084
	<u>39.935</u>	<u>39.084</u>
Inostrano tržište		
Prihodi od prodaje robe	12.415	14.910
	<u>12.415</u>	<u>14.910</u>
Ukupno	<u>52.350</u>	<u>53.994</u>

8. PRIHODI OD PRODAJE PROIZVODA I USLUGA

	2017.	U RSD hiljada 2016.
Domaće tržište		
Prihodi od prodaje proizvoda i usluga ostalim povezanim pravnim licima	4.093	771
Prihodi od prodaje proizvoda i usluga	2.656.993	2.544.864
	<u>2.661.086</u>	<u>2.545.635</u>
Inostrano tržište		
Prihodi od prodaje proizvoda i usluga	3.591.875	3.166.328
	<u>3.591.875</u>	<u>3.166.328</u>
Ukupno	<u>6.252.961</u>	<u>5.711.963</u>

9. DRUGI POSLOVNI PRIHODI

	2017.	U RSD hiljada 2016.
Prihodi od zakupnina	9.644	9.770
Ostali poslovni prihodi	1.000	-
Ukupno	<u>10.644</u>	<u>9.770</u>

10. NABAVNA VREDNOST PRODATE ROBE

	2017.	U RSD hiljada 2016.
Nabavna vrednost prodate robe	41.101	44.805
Ukupno	<u>41.101</u>	<u>44.805</u>

NAPOMENE UZ FINANSIJSKE IZVEŠTAJE
Za godinu završenu 31. decembra 2017.

11. PRIHODI OD AKTIVIRANJA UČINAKA I ROBE

	U RSD hiljada	
	2017.	2016.
Prihodi od aktiviranja ili potrošnje proizvoda za sopstvene potrebe	26.769	34.674
Ukupno	26.769	34.674

12. POVEĆANJE VREDNOSTI ZALIHA NEDOVRŠENIH I GOTOVIH PROIZVODA I NEDOVRŠENIH USLUGA

	U RSD hiljada	
	2017.	2016.
Nedovršeni gotovi proizvodi na dan 31. decembra	151.997	107.522
Gotovi proizvodi na dan 31. decembra	1.245.738	1.085.476
<i>Minus:</i>		
Nedovršeni gotovi proizvodi na dan 1. januara	(107.522)	(89.208)
Gotovi proizvodi na dan 1. januara	(1.085.476)	(763.817)
Korekcija početnog stanja	(1.774)	-
Ukupno	202.963	339.973

13. TROŠKOVI MATERIJALA

	U RSD hiljada	
	2017.	2016.
Troškovi materijala za izradu	3.731.892	3.490.897
Troškovi ostalog materijala (režijskog)	84.867	85.096
Ukupno	3.816.759	3.575.993

14. TROŠKOVI GORIVA I ENERGIJE

	U RSD hiljada	
	2017.	2016.
Troškovi goriva	29.719	26.489
Troškovi električne energije	93.886	99.859
Ostali troškovi	7.650	7.682
Ukupno	131.255	134.030

NAPOMENE UZ FINANSIJSKE IZVEŠTAJE
Za godinu završenu 31. decembra 2017.

15. TROŠKOVI ZARADA, NAKNADA ZARADA I OSTALI LIČNI RASHODI

	2017.	U RSD hiljada 2016.
Troškovi neto zarada i naknada zarada bruto	631.957	660.910
Troškovi poreza i doprinosa na zarade i naknade zarada na teret poslodavca	112.565	117.737
Troškovi naknada po ugovoru o delu	688	280
Troškovi naknada po ugovoru o privremenim i povremenim poslovima	130.668	135.382
Troškovi naknada fizičkim licima po osnovu ostalih ugovora	3.834	10.078
Troškovi naknada članovima organa upravljanja i nadzora	3.505	4.655
Ostali lični rashodi i naknade	37.461	36.267
Ukupno	920.678	965.309

16. TROŠKOVI PROIZVODNIH USLUGA

	2017.	U RSD hiljada 2016.
Troškovi usluga na izradi učinka	63.741	-
Troškovi transportnih usluga	37.345	38.770
Troškovi usluga održavanja	9.585	10.710
Troškovi zakupnina	61.637	57.111
Troškovi sajмова	11.179	7.687
Troškovi reklame i propagande	152.164	152.395
Troškovi ostalih usluga	79.498	83.138
Ukupno	415.149	349.811

17. TROŠKOVI AMORTIZACIJE

	2017.	U RSD hiljada 2016.
Amortizacija nematerijalne imovine (Napomena 26)	92.177	91.385
Amortizacija nekretnina, postrojenja i opreme (Napomena 27)	236.657	201.039
Ukupno	328.834	292.424

NAPOMENE UZ FINANSIJSKE IZVEŠTAJE
Za godinu završenu 31. decembra 2017.

18. TROŠKOVI DUGOROČNIH REZERVISANJA

	2017.	U RSD hiljada 2016.
Troškovi rezervisanja za garantni rok	30.123	22.828
Rezervisanja za otpremnine i jubilarne nagrade	7.499	24.999
Ukupno	37.622	47.827

19. NEMATERIJALNI TROŠKOVI

	2017.	U RSD hiljada 2016.
Troškovi neproizvodnih usluga	84.710	81.772
Troškovi reprezentacije	10.598	9.433
Troškovi premija osiguranja	14.575	13.532
Troškovi platnog prometa	12.023	16.383
Troškovi članarina	2.470	3.784
Troškovi poreza	18.251	24.849
Troškovi doprinosa	595	563
Ostali nematerijalni troškovi	33.807	27.990
Ukupno	177.029	178.306

20. FINANSIJSKI PRIHODI

	2017.	U RSD hiljada 2016.
Finansijski prihodi od matičnog i ostalih povezanih pravnih lica	7.862	4.592
Ostali finansijski prihodi	180	2.274
Prihodi od kamata	32.017	24.669
Pozitivne kursne razlike	39.319	39.118
Prihodi po osnovu efekata valutne klauzule	770	10.898
Ukupno	80.148	81.551

NAPOMENE UZ FINANSIJSKE IZVEŠTAJE
Za godinu završenu 31. decembra 2017.

21. FINANSIJSKI RASHODI

	2017.	U RSD hiljada 2016.
Rashodi kamata od povezanih pravnih lica	20.712	142
Ostali finansijski rashodi	3	28
Rashodi kamata	108	223
Negativne kursne razlike	81.930	15.418
Rashodi po osnovu efekata valutne klauzule	8.618	771
Ukupno	111.371	16.582

**22. PRIHODI OD USKLAĐIVANJA VREDNOSTI OSTALE IMOVINE
KOJA SE ISKAZUJE PO FER VREDNOSTI KROZ BILANS USPEHA**

	2017.	U RSD hiljada 2016.
Naplaćena ispravljena potraživanja u inostranstvu	2.594	107.701
Ukupno	2.594	107.701

23. OSTALI PRIHODI

	2017.	U RSD hiljada 2016.
Dobici od prodaje postrojenja i opreme	66.811	-
Dobici od prodaje materijala	3	-
Viškovi repro-materijala	114.848	5.427
Naplaćena otpisana potraživanja	3.091	1.125
Prihodi od ukidanja dugoročnih rezervisanja	30.832	122.455
Prihodi od usklađivanja vrednosti postrojenja i opreme	774	-
Ostali nepomenuti prihodi	7.364	6.908
Ukupno	223.723	135.915

NAPOMENE UZ FINANSIJSKE IZVEŠTAJE
Za godinu završenu 31. decembra 2017.

24. OSTALI RASHODI

	U RSD hiljada	
	2017.	2016.
<i>Ostali rashodi</i>		
Gubici po osnovu rashodovanja i prodaje nekretnina, postrojenja i opreme	49.774	3.709
Gubici od prodaje materijala	-	17
Manjkovi	2.411	5
Rashodi po osnovu direktnih otpisa potraživanja	-	423
Troškovi sporova	1.495	2.696
Rashodi materijala i robe	12.433	1.214
Izdaci za humanitarne, kulturne, sportske i druge aktivnosti	994	1.400
Ostali nepomenuti rashodi	5.200	17.427
	72.307	26.891
 <i>Rashodi po osnovu obezvređenja imovine</i>		
Obezvređenje materijala	-	52.347
	-	52.347
 Ukupno	72.307	79.238

25. POREZ NA DOBITAK

(a) Komponente poreza na dobitak

	U RSD hiljada	
	2017.	2016.
Tekući porez na dobitak	-	-
Odloženi poreski prihodi perioda	5.036	5.478
 Ukupno poreski prihod	5.036	5.478

NAPOMENE UZ FINANSIJSKE IZVEŠTAJE
Za godinu završenu 31. decembra 2017.

25. POREZ NA DOBITAK (Nastavak)

(b) Usaglašavanje poreskog rashoda i računovodstvenog dobitka pre oporezivanja

Obračunati poreski (rashod)/prihod se razlikuje od teorijskog iznosa koji bi se dobio primenom važeće poreske stope od 15% na računovodstveni dobitak pre oporezivanja, kao što sledi:

	U RSD hiljada	
	2017.	2016.
Dobitak pre oporezivanja	800.047	791.216
Porez da dobitak obračunat po propisanoj poreskoj stopi – 15%	(120.007)	(118.682)
Usklađivanje prihoda/rashoda	(12.457)	(285)
Iskorišćeni poreski kredit	132.464	118.967
Efekti privremenih razlika	5.036	5.478
Ukupno poreski prihod	5.036	5.478

(c) Odložena poreska sredstva

Odložena poreska sredstva se odnose na privremene razlike između knjigovodstvene vrednosti nekretnina, postrojenja, opreme i nematerijalnih ulaganja i njihove poreske osnove, kao i na dugoročna rezervisanja za otpremnine zaposlenih prilikom odlaska u penziju.

Promene na odloženim poreskim sredstvima u toku godine prikazane su u sledećoj tabeli:

	U RSD hiljada	
	2017.	2016.
Stanje na dan 1. januara	27.101	21.623
Efekat privremenih razlika evidentiran u korist bilansa uspeha	5.036	5.478
Ostale promene	1	-
Stanje na dan 31. decembra	32.138	27.101

NAPOMENE UZ FINANSIJSKE IZVEŠTAJE
Za godinu završenu 31. decembra 2017.

26. NEMATERIJALNA IMOVINA

	U RSD hiljada					
	Ulaganja u razvoj	Koncesije, patenti, licence, robne i uslužne marke	Softver i ostala prava	Ostala nemateri- jalna imovina	Nemateri- jalna imovina u pripremi	Ukupno
NABAVNA VREDNOST						
Stanje na dan						
1. januara 2017. godine	5.255	593.811	974	16.388	-	616.428
Povećanja/nabavke u toku godine	-	-	-	-	4.875	4.875
Prenos sa ulaganja u pripremi	-	-	-	4.875	(4.875)	-
Stanje na dan						
31. decembra 2017. godine	<u>5.255</u>	<u>593.811</u>	<u>974</u>	<u>21.263</u>	<u>-</u>	<u>621.303</u>
AKUMULIRANA ISPRAVKA VREDNOSTI						
Stanje na dan						
1. januara 2017. godine	929	89.667	49	3.989	-	94.634
Amortizacija (Napomena 17)	788	88.904	160	2.325	-	92.177
Stanje na dan						
31. decembra 2017. godine	<u>1.717</u>	<u>178.571</u>	<u>209</u>	<u>6.314</u>	<u>-</u>	<u>186.811</u>
Neotpisana vrednost na dan:						
- 31. decembra 2017. godine	<u>3.538</u>	<u>415.240</u>	<u>765</u>	<u>14.949</u>	<u>-</u>	<u>434.492</u>
- 31. decembra 2016. godine	<u>4.326</u>	<u>504.144</u>	<u>925</u>	<u>12.399</u>	<u>-</u>	<u>521.794</u>

Najznačajnija stavka u okviru nematerijalne imovine se odnosi na kupovinu prava industrijske tehnologije "Calux Know How i projekti" za proizvodnju peći na pelet robne marke – Brenda Calux. Nabavka je izvršena u 2015. godini od firme Foverome Holdings LTD Limasol, Kipar.

NAPOMENE UZ FINANSIJSKE IZVEŠTAJE
Za godinu završenu 31. decembra 2017.

27. NEKRETNINE, POSTROJENJA I OPREMA

	U RSD hiljada							
	Građevinsko zemljište	Građevinski objekti	Postrojenja i oprema	Investicione nekretnine	NPO u pripremi	Ulaganja na tuđim NPO	Avansi za NPO	Ukupno
NABAVNA VREDNOST								
Stanje na dan 1. januara 2017. godine	63.140	1.981.611	2.280.554	124.837	343.011	279	88.402	4.881.834
Povećanja/nabavke u toku godine	-	-	-	-	329.632	-	(21.959)	307.673
Prenos sa ulaganja u pripremi	-	33.194	342.840	-	(376.034)	-	-	-
Otuđenja	-	-	(75.008)	-	-	-	-	(75.008)
Ostala povećanja/ (smanjenja)	-	(14.026)	(14.319)	-	-	-	-	(28.345)
Stanje na dan 31. decembra 2017. godine	<u>63.140</u>	<u>2.000.779</u>	<u>2.534.067</u>	<u>124.837</u>	<u>296.609</u>	<u>279</u>	<u>66.443</u>	<u>5.086.154</u>
AKUMULIRANA ISPRAVKA VREDNOSTI								
Stanje na dan 1. januara 2017. godine	-	562.651	1.419.244	12.085	-	28	6.874	2.000.882
Amortizacija (Napomena 17)	-	48.046	185.448	3.121	-	42	-	236.657
Otuđenja	-	-	(41.020)	-	-	-	-	(41.020)
Ostala povećanja/ (smanjenja)	-	768	(14.237)	-	-	-	-	(13.469)
Stanje na dan 31. decembra 2017. godine	<u>-</u>	<u>611.465</u>	<u>1.549.435</u>	<u>15.206</u>	<u>-</u>	<u>70</u>	<u>6.874</u>	<u>2.183.050</u>
Neotpisana vrednost na dan:								
- 31. decembra 2017. godine	<u>63.140</u>	<u>1.389.314</u>	<u>984.632</u>	<u>109.631</u>	<u>296.609</u>	<u>209</u>	<u>59.569</u>	<u>2.903.104</u>
- 31. decembra 2016. godine	<u>63.140</u>	<u>1.418.960</u>	<u>861.310</u>	<u>112.752</u>	<u>343.011</u>	<u>251</u>	<u>81.528</u>	<u>2.880.952</u>

Na dan 31. decembra 2017. godine, Društvo nema nepokretnosti pod hipotekom.

Društvo ne poseduje listove nepokretnosti za građevinske objekte čija neotpisana (sadašnja) vrednost na dan 31. decembra 2017. godine iznosi RSD 388.860 hiljada.

Rukovodstvo Društva smatra da nekretnine, postrojenja i oprema na dan 31. decembra 2017. godine nisu obezvređeni.

NAPOMENE UZ FINANSIJSKE IZVEŠTAJE
Za godinu završenu 31. decembra 2017.

28. DUGOROČNI FINANSIJSKI PLASMANI

	2017.	U RSD hiljada 2016.
Učešća u kapitalu zavisnih pravnih lica (a)	488.175	255.461
Učešća u kapitalu ostalih pravnih lica i druge hartije od vrednosti raspoloživa za prodaju (b)	99.556	63.652
Dugoročni plasmani ostalim povezanih pravnim licima (c)	594.979	343.167
Ostali dugoročni finansijskih plasmani	-	80
Stanje na dan 31. decembra	1.182.710	662.360

(a) Učešća u kapitalu zavisnih pravnih lica u udelima nepokretnostima i gotovini

	2017.	U RSD hiljada 2016.
FOS d.o.o. Surdulica	488.175	255.461
Stanje na dan 31. decembra	488.175	255.461

Odluka o osnivanju Privrednog društva za proizvodnju kotlova i grejnih tela "FOS" d.o.o. Surdulica doneta je 19. maja 2016. godine.

Ukupna dodatna ulaganja u toku 2017. godine se odnose na uvećanje novčanog kapitala zavisnog pravnog lica u ukupnom iznosu od RSD 232.714 hiljada.

(b) Učešća u kapitalu ostalih pravnih lica i druge hartije od vrednosti raspoloživa za prodaju

Učešća u kapitalu predstavljaju dugoročna finansijska ulaganja u (redovne ili preferencijalne) akcije i udele društava, banaka i osiguravajućih društava.

	2017.	U RSD hiljada 2016.
<i>Akcije (udeli) sledećih pravnih lica:</i>		
Jubmes banka a.d. Beograd (14.415 akcija)	99.305	63.397
Gumoplastika Bujanovac	70	70
Komercijalna banka a.d. Beograd (60 akcija)	114	104
Regionalna agencija za ekonomski razvoj -VEEDA	30	30
Robna kuća Nikšićanka	37	51
Univerzal banka a.d. Beograd (28.284 akcije)	16.970	16.970
Univerzal banka a.d. Beograd – ispravka vrednosti	(16.970)	(16.970)
Stanje na dan 31. decembra	99.556	63.652

NAPOMENE UZ FINANSIJSKE IZVEŠTAJE
Za godinu završenu 31. decembra 2017.

28. DUGOROČNI FINANSIJSKI PLASMANI (Nastavak)

(c) Dugoročni plasmani ostalim povezanim pravnim licima

	U RSD hiljada	
	2017.	2016.
Dugoročni kredit - Pionir d.o.o. Beograd	594.979	343.167
Stanje na dan 31. decembra	594.979	343.167

Dugoročni kredit povezanom pravno licu "Pionir" d.o.o. Beograd odobren je na osnovu ugovora br. OK07/2014 zaključenog 11. jula 2014. godine. Poslednjim Aneksom od 30. oktobra 2015. godine definisano je da aktivni saldo zajma sa pripisanom kamatom ne može biti veći od EUR 8,000,000 uz obračun kamate od 1% na godišnjem nivou.

Ugovorne strane ovaj zajam koriste po principu tekućeg računa, tako što se sredstva sa računa jedne ugovorne strane prenose na drugu u kontinuitetu kao korišćenje zajma, odnosno kao povraćaj zajma, a u skladu sa potrebama i raspoloživim sredstvima jedne i druge strane.

29. ZALIHE

	U RSD hiljada	
	2017.	2016.
Materijal	699.424	742.990
Rezervni delovi	41.067	34.176
Alat i sitan inventar	218.618	2.329
Nedovršena proizvodnja	151.997	107.522
Gotovi proizvodi	1.245.738	1.085.476
Roba	188.174	198.466
Plaćeni avansi za zalihe i usluge	70.848	16.945
Stanje na dan 31. decembra	2.615.866	2.187.904

Plaćeni avansi za zalihe i usluge se odnose na sledeće:

	U RSD hiljada	
	2017.	2016.
U zemlji – plaćeni avansi za materijal, rezervne delove i inventar	33.515	33.823
U inostranstvu – plaćeni avansi za robu	68.200	13.989
<i>Minus: Ispravka vrednosti plaćenih avansa</i>	<i>(30.867)</i>	<i>(30.867)</i>
Stanje na dan 31. decembra	70.848	16.945

NAPOMENE UZ FINANSIJSKE IZVEŠTAJE
Za godinu završenu 31. decembra 2017.

30. POTRAŽIVANJA PO OSNOVU PRODAJE

	2017.	U RSD hiljada 2016.
Kupci u zemlji – matično i zavisna pravna lica	133.929	-
Kupci u zemlji - ostala povezana pravna lica	4.725	4.327
Kupci u zemlji - ostala pravna lica	64.852	172.980
Kupci u inostranstvu - ostala pravna lica	331.244	447.697
Stanje na dan 31. decembra	534.750	625.004

Najveći kupci u zemlji po prometu u 2017. godini su:

Naziv kupca	U RSD hiljada	% u odnosu na ukupan promet kupaca u zemlji
Gros company d.o.o. Čačak	774.263	24,38
Svetlost d.o.o. Niš	575.602	18,13
Termovent d.o.o. Užice	506.564	15,95
Vitez & com d.o.o. Vranje	420.205	13,23
Spektar plus d.o.o. Ivanjica	377.082	11,87
Metalac metalurgija a.d. Novi Sad	301.284	9,49
Metalkomerc d.o.o. Leskovac	43.470	1,37
Itis d.o.o. Vranje	43.057	1,36
Inos-balkan d.o.o. Valjevo	26.521	0,84
Ostali	107.447	3,38
Ukupno	3.175.495	100,00

Najveći kupci u inostranstvu po prometu u 2017. godini su:

Naziv kupca	U RSD hiljada	% u odnosu na ukupan promet kupaca u inostranstvu
CaluxBanja Luka, Bosna i Hercegovina	1.055.755	30,00
Potera Podujevo, Kosovo	377.726	10,74
Maremi Trejd Kumanovo, Makedonija	244.528	6,95
Granexport Skoplje, Makedonija	189.764	5,39
Captus Podgorač, Hrvatska	176.244	5,00
Pevec Osijek, Hrvatska	138.938	3,95
Palazzetti Porcia, Italija	124.721	3,55
Elektron Berane, Crna Gora	121.444	3,46
Deca Trade Plovdiv, Bugarska	119.751	3,40
Ostali	969.603	27,56
Ukupno	3.518.474	100,00

Društvo je izvršilo usaglašavanje stanja potraživanja od kupaca zemlji i inostranstvu.

NAPOMENE UZ FINANSIJSKE IZVEŠTAJE
Za godinu završenu 31. decembra 2017.

31. DRUGA POTRAŽIVANJA

	2017.	U RSD hiljada 2016.
Potraživanja za kamatu	1.872	930
Potraživanja od zaposlenih	210	452
Potraživanja za naknade zarada koje se refundiraju	3.026	4.128
Stanje na dan 31. decembra	5.108	5.510

32. KRATKOROČNI FINANSIJSKI PLASMANI

	Oznaka valute	Kamatna stopa	2017.	U RSD hiljada 2016.
<i>Kratkoročni krediti i zajmovi u zemlji</i>				
Kratkoročni potrošački krediti			14.615	4.887
Sindikalni krediti			7.526	3.049
Plasman Krušik akumulatorima a.d. Beograd	EUR		17.771	18.521
<i>Minus: Ispravka vrednosti</i>			(17.771)	(17.988)
			22.141	8.469
<i>Ostali kratkoročni finansijski plasmani</i>				
Depozit kod Societe Generale banka Srbija a.d. Beograd	EUR	0,50%	1.180.580	1.374.864
Menice dostavljene na naplatu			28.714	37.729
Ostali plasmani			-	20
			1.209.294	1.412.613
Stanje na dan 31. decembra			1.231.435	1.421.082

33. GOTOVINSKI EKVIVALETNI I GOTOVINA

	2017.	U RSD hiljada 2016.
<i>U dinarima</i>		
Tekući (poslovni) računi	12.942	33.851
Blagajna	52	96
	12.994	33.947
<i>U stranoj valuti</i>		
Devizni računi	3.799	1.718
	3.799	1.718
Stanje na dan 31. decembra	16.793	35.665

NAPOMENE UZ FINANSIJSKE IZVEŠTAJE
Za godinu završenu 31. decembra 2017.

34. POREZ NA DODATU VREDNOST

	2017.	U RSD hiljada 2016.
Potraživanja za PDV po drugim osnovama	70.613	24.857
Stanje na dan 31. decembra	70.613	24.857

35. AKTIVNA VREMENSKA RAZGRANIČENJA

	2017.	U RSD hiljada 2016.
Razgraničeni troškovi po osnovu obaveza	31.989	51.428
Ostala aktivna vremenska razgraničenja	8.273	12.531
Stanje na dan 31. decembra	40.262	63.959

36. KAPITAL**(a) Osnovni kapital**

	2017.	U RSD hiljada 2016.
Akcijski kapital	1.171.240	1.171.240
Ostali osnovni kapital	46.048	46.048
Stanje na dan 31. decembra	1.217.288	1.217.288

Akcionari Društva na dan 31. decembra 2017. i 2016. godine su:

Akcionar	Broj akcija	U %
1. Amasis d.o.o. Beograd	104.623	59,8489
2. Alfa-Plam a.d. Vranje	17.480	9,9993
3. Caluks d.o.o. Beograd	13.487	7,7152
4. SM NET d.o.o. Beograd	6.485	3,7097
5. Societe Generale banka Srbija a.d. Srbija - kastodi račun	4.010	2,2939
6. Vojvođanska banka a.d. Novi Sad - kastodi račun	3.366	1,9255
7. Erste bank a.d. Novi Sad - kastodi račun	2.569	1,4696
8. Anđelović Srđan	1.199	0,6859
9. Keramika Jovanović	1.173	0,6710
10. Ostojić Dragomir	800	0,4575
11. Ostali	19.620	11,2235
Ukupno	174.812	100

NAPOMENE UZ FINANSIJSKE IZVEŠTAJE
Za godinu završenu 31. decembra 2017.

36. KAPITAL (Nastavak)

(a) Osnovni kapital (Nastavak)

Akcijski kapital Društva na dan 31. decembra 2017. i 2016. godine se sastoji od 174.812 običnih akcija pojedinačne nominalne vrednosti od RSD 6.700.

Obične akcije obuhvataju osnivačke akcije i u toku poslovanja emitovane akcije sa pravom upravljanja, pravom na učešće u dobiti akcionarskog društva i na deo stečajne mase u skladu sa aktom o osnivanju, odnosno odlukom o emisiji akcija. Akcijski kapital Društva usaglašen je sa iznosom kapitala registrovanim kod Centralnog registra hartija od vrednosti, kao i kod Agencijom za privredne registre.

Zarada po akciji

	U RSD hiljada	
	2017.	2016.
Dobit koja pripada akcionarima Društva (A)	805.083	796.694
Ponderisani prosečan broj izdatih običnih akcija u toku godine (B)	157.332	157.332
Osnovna/razvodnjena zarada po akciji	5	5

Ostali osnovni kapital je nastao preknjižavanjem izvora vanposlovnih sredstava.

(b) Otkupljene sopstvene akcije

Odluku o sticanju sopstvenih akcija ili drugih hartija od vrednosti Društva doneo je Odbor direktora dana 18. septembra 2012. godine, odlukom br. 7237. Društvo će sticati sopstvene akcije na regulisanom tržištu – Beogradskoj berzi u cilju sprečavanja poremećaja na tržištu hartija od vrednosti i sprečavanja veće i neposredne štete za Društvo.

Odbor direktora ocenjuje da cena akcija Društva u ovom trenutku ne odražava fer vrednost preduzeća, te postoji opasnost da usled neekonomskih uzroka i razloga koji ne stoje u vezi sa poslovanjem dođe do pada vrednosti akcija, a samim tim i vrednosti Društva koje je u prethodnim godinama beležilo pozitivne poslovne rezultate.

Eventualnim nereagovanjem na pad cena akcija mogla bi se naneti šteta akcionarima, formiranjem prevelike ponude po niskim cenama, tako da se potencijalni investitori mogu dovesti u zabludu da akcije koje nameravaju da kupe ili ih poseduju nemaju adekvatnu tržišnu valorizaciju.

	U RSD hiljada	
	2017.	2016.
Otkupljene sopstvene akcije	117.116	117.116
Stanje na dan 31. decembra	117.116	117.116

NAPOMENE UZ FINANSIJSKE IZVEŠTAJE
Za godinu završenu 31. decembra 2017.

36. KAPITAL (Nastavak)

(c) Rezerve

	U RSD hiljada	
	2017.	2016.
Zakonske rezerve	131.739	131.739
Statutarne i druge rezerve	545.789	545.789
Stanje na dan 31. decembra	677.528	677.528

Zakonske rezerve su obavezno formirane do 2004. godine, tako što se svake godine iz dobitka unosilo najmanje 5% dok rezerve ne dostignu najmanje 10% osnovnog kapitala, a nakon toga su formirane na osnovu opšteg akta Društva.

Statutarne i druge rezerve predstavljaju rezerve koje se formiraju u skladu sa opštim aktima Društva.

(d) Nerealizovani dobitci/(gubici) po osnovu hartija od vrednosti i drugih komponenti ostalog sveobuhvatnog rezultata

	U RSD hiljada	
	2017.	2016.
Dobici po osnovu hartija od vrednosti	7.798	-
Gubici po osnovu hartija od vrednosti	(2.665)	(30.772)
Neto nerealizovani dobitci/(gubici)	5.133	(30.772)

(e) Neraspoređeni dobitak

	U RSD hiljada	
	2017.	2016.
Neraspoređeni dobitak ranijih godina	5.261.528	4.622.166
Neraspoređeni dobitak tekuće godine	805.083	796.694
Stanje na dan 31. decembra	6.066.611	5.418.860

Na osnovu Odluke Skupštine akcionara održane 29. maja 2017. godine doneta je odluka o raspodeli neto dobitka za 2016. godinu u iznosu od RSD 796.694 hiljade na sledeći način:

- isplata dividendi akcionarima u bruto iznosu od RSD 157.332 hiljade (bruto dividenda po jednoj akciji iznosi RSD 1 hiljadu); i
- preostali iznos od RSD 639.362 hiljade ostaje kao neraspoređeni dobitak.

NAPOMENE UZ FINANSIJSKE IZVEŠTAJE
Za godinu završenu 31. decembra 2017.

37. DUGOROČNA REZERVISANJA

	U RSD hiljada	
	2017.	2016.
Rezervisanja za troškove u garantnom roku	30.123	22.829
Rezervisanja za otpremnine	33.119	30.328
Rezervisanja za jubilarne nagrade	12.756	14.708
Stanje na dan 31. decembra	75.998	67.865

Uobičajena poslovna praksa je da Društvo daje garanciju na svoje proizvode. Rukovodstvo procenjuje troškove rezervisanja za buduće zahteve u garantnom roku na osnovu informacija o ovim zahtevima u prethodnim periodima.

Rezervisanja za otpremnine prilikom odlaska u penziju i jubilarne nagrade zaposlenih iskazana su u iznosu sadašnje vrednosti očekivanih budućih isplata, na bazi izveštaja nezavisnog aktuara. Prilikom utvrđivanja sadašnje vrednosti očekivanih odliva na dan 31. decembra 2017. godine, korišćene su sledeće pretpostavke: diskontna stopa od 3,5%, stopa rasta zarada na nominalnom nivou od 5% godišnje i 1% godišnje za jubilarne nagrade i godišnja stopa fluktuacije zaposlenih od 5%.

U toku 2017. godine isplaćeno je RSD 2.882 hiljade na ime isplaćenih otpremnina radnicima i RSD 3.779 hiljada na ime isplate jubilarnih nagrada radnicima.

38. OBAVEZE IZ POSLOVANJA

	U RSD hiljada	
	2017.	2016.
Dobavljači - matično pravno lice	8.952	3.676
Dobavljači – zavisno pravno lice i ostala povezana pravna lica	145.715	15.136
Dobavljači u zemlji	503.470	616.137
Dobavljači u inostranstvu	226.672	256.760
Stanje na dan 31. decembra	884.809	891.709

NAPOMENE UZ FINANSIJSKE IZVEŠTAJE
Za godinu završenu 31. decembra 2017.

38. OBAVEZE IZ POSLOVANJA (Nastavak)

Najveći dobavljači u zemlji po prometu u 2017. godini su:

<u>Naziv dobavljača</u>	<u>U RSD hiljada</u>	<u>% u odnosu na ukupan promet dobavljača u zemlji</u>
HBIS GROUP Serbia Beograd	889.483	28,90
EPS Snabdevanje Beograd	112.165	3,64
Itis d.o.o. Vranje	105.113	3,42
Metalkomerc d.o.o. Leskovac	96.874	3,15
Omladinska zadruha Vranje	84.942	2,76
Knauf insulation d.o.o. Surdulica	76.275	2,48
Elkok a.d. Kosjerić	53.571	1,74
Eltex d.o.o. Kruševac	50.215	1,63
Messer Tehnogas a.d. Beograd	48.577	1,58
Ostali	1.560.485	50,70
Ukupno	3.077.700	100,00

Najznačajniji dobavljači u inostranstvu po prometu u 2017. godini su:

<u>Naziv dobavljača</u>	<u>RSD 000</u>	<u>% u odnosu na ukupan promet dobavljača u inostranstvu</u>
ISD Dunaferr, Mađarska	275.302	14,88
Trumpf	135.887	7,34
Arcelormittal	115.078	6,22
Plamen, Hrvatska	108.567	5,87
Maremi Trejd, Makedonija	100.932	5,45
Micro nova, Italija	92.819	5,02
U.S.S.S. Košice	82.581	4,46
Weilburger, Nemačka	76.378	4,12
AACO Manufacturing, Italija	67.824	3,67
Ostali	795.068	42,97
Ukupno	1.850.436	100,00

NAPOMENE UZ FINANSIJSKE IZVEŠTAJE
Za godinu završenu 31. decembra 2017.

39. OSTALE KRATKOROČNE OBAVEZE

	2017.	U RSD hiljada 2016.
<i>Obaveze za neto zarade i naknade zarada (bruto)</i>		
Obaveze za neto zarade i naknade zarada, osim naknada zarada koje se refundiraju	29.511	32.459
Obaveze za doprinose na zarade i naknade zarada na teret zaposlenog	22.942	24.966
	52.453	57.425
<i>Druge obaveze</i>		
Obaveze za dividende	1.456	1.613
Obaveze za učešće u dobiti	13	13
Obaveze prema zaposlenima	2.092	20
Obaveze prema direktoru, odnosno članovima organa upravljanja i nadzora	175	243
Obaveze prema fizičkim licima za naknade po ugovorima o delu	2.771	5.046
Obaveze za kratkoročna rezervisanja	23.627	24.970
Ostale obaveze	6.142	6.192
	36.276	38.097
Stanje na dan 31. decembra	88.729	95.522

40. OBAVEZE ZA OSTALE POREZE, DOPRINOSE I DRUGE DAŽBINE

	2017.	U RSD hiljada 2016.
Obaveze za poreze, carine i druge dažbine iz nabavke ili na teret troškova	93.045	70.310
Obaveze za doprinose koji terete troškove	370	280
Ostale obaveze za poreze, doprinose i druge dažbine	147	175
	93.562	70.765
Stanje na dan 31. decembra	93.562	70.765

ALFA-PLAM a.d. VRANJE

NAPOMENE UZ FINANSIJSKE IZVEŠTAJE
 Za godinu završenu 31. decembra 2017.
41. TRANSAKCIJE SA POVEZANIM LICIMA

- (a) Stanja potraživanja i obaveza na dan 31. decembra 2017. godine, kao i prihodi i rashodi u 2017. godini, proistekli iz transakcija sa povezanim licima prikazani su u sledećoj tabeli:

		U RSD hiljada				
			Obaveze	Potraživanja	Prihodi	Rashodi
Naziv pravnog lica	Delatnost	Status povezanosti	Na dan 31. decembra 2017. godine		Za period 1. januar - 31. decembar 2017. godine	
AMASIS d.o.o. BEOGRAD	5510 - Hoteli i sličan smeštaj	Matično pravno lice	8.952	-	-	11.581
PIONIR d.o.o. BEOGRAD	1082 - Proizvodnja kakaoa, čokolade i konditorskih proizvoda	Povezano pravno lice	2.890	645.671	-	24.821
PIONIR d.o.o. PARACIN	1072 - Proizvodnja dvopeka, keksa, trajnog peciva i kolača	Povezano pravno lice	5.806	-	-	19.782
ALKON GROUP d.o.o. VRANJE	4120 - Izgradnja stambenih i nestambenih zgrada	Povezano pravno lice	1.476	6.807	-	1.490
TURISTIČKI SVET d.o.o. BEOGRAD	5811 - Izdavanje knjiga	Povezano pravno lice	97	-	-	274
FOS d.o.o. SURDULICA	2521 - Proizvodnja kotlova i radijatora za centralno grejanje	Zavisno pravno lice	135.446	133.929	4.093	-
Ukupno			154.667	786.407	4.093	57.948

Osim navedenog, na dan 31. decembra 2017. godine Društvo ima učešće u kapitalu zavisnog pravnog lica "FOS" d.o.o. Surdulica od RSD 488.175 hiljada (Napomena 28(a)), kao i datu garanciju za jemstvo navedenom zavisnom licu u iznosu od RSD 87.750 hiljada (Napomena 43).

- (b) Bruto zarade i naknade zarada ključnog rukovodećeg osoblja Društva (članovi Odbora direktora, izvršni i neizvršni direktori) u 2017. godini su iznosile RSD 13.767 hiljada (2016. godina: RSD 13.319 hiljada).

NAPOMENE UZ FINANSIJSKE IZVEŠTAJE

Za godinu završenu 31. decembra 2017.

42. POTENCIJALNE OBAVEZE

Na dan 31. decembra 2017. godine, Društvo se javlja kao tužena strana u sedam radnih sporova. Ukupna vrednost tužbenih zahteva u kojima se Društvo javlja kao tužena strana, bez eventualnih kamata i troškova sporova, iznosi RSD 7.950 hiljada.

Rukovodstvo Društva ne očekuje materijalno značajne gubitke po osnovu sudskih sporova u toku i, shodno tome, priloženi finansijski izveštaji za 2017. godinu ne uključuju rezervisanja za potencijalne gubitke po ovom osnovu.

43. VANBILANSNA EVIDENCIJA

	U RSD hiljada	
	2017.	2016.
<i>Primljene garancije i jemstva</i>		
Primljeni akreditivi	5.037	6.321
Primljene garancije i jemstva	569.696	500.131
	574.733	506.452
<i>Date garancije i jemstva</i>		
	168.833	109.083
Ukupno	743.566	615.535

Date garancije i jemstva na dan 31. decembra 2017. godine odnose se na datu garanciju Carini Niš u iznosu od RSD 10.000 hiljada, jemstvo povezanom licu "FOS d.o.o. Surdulica" u iznosu od RSD 87.750 hiljada i datu garanciju dobavljaču u inostranstvu "ISD Dunaferr", Mađarska u iznosu od RSD 71.083 hiljade.

44. DOGAĐAJI NAKON DATUMA IZVEŠTAJNOG PERIODA

Nije bilo značajnih događaja nakon datuma izveštajnog perioda koji bi zahtevali obelodanjivanje u napomenama uz priložene finansijske izveštaje Društva za 2017. godinu.

Vranje, 19. april 2018. godine



Branislav Popović
Izvršni direktor



***IZVEŠTAJ O POSLOVANJU DRUŠTVA
ZA 2017. GODINU***



O FIRMI - OPŠTE INFORMACIJE

Naša osnovna delatnost je proizvodnja grejnih tela na čvrsto, tečno i gasovito gorivo, štednjaka na struju, kao i kombinaciju čvrsto gorivo-struja i struja-gas. Proizvodi „Alfa-Plam“-a, prevashodno su namenjeni domaćinstvima.

Po obimu proizvodnje, plasmanu i kvalitetu, vodeći smo proizvođač grejnih tela u Srbiji i Jugoistočnoj Evropi, a svrstavamo se i u red 5 najvećih u Evropi.

Danas, proizvodnju realizujemo u 6 tehničko-tehnoloških celina, prema grupama proizvoda, a to su:

1. Štednjaci i peći na čvrsta goriva
2. Kamini i peći na čvrsta goriva
3. Peći na gas
4. Štednjaci, peći i kamini za etažno grejanje
5. Štednjaci i rešoi
6. Peći, štednjaci i kotlovi na pelet

Naša ukupna godišnja produkcija iznosi preko 160.000 jedinica. Asortiman proizvodnje permanentno proširujemo u skladu sa potrebama tržišta, a u cilju povećanja kvaliteta izrade proizvoda uvodimo nove tehnologije. Svi naši proizvodi poseduju odgovarajuće domaće i inostrane ateste, čime u celini ispunjavamo stroge zahteve za plasman na tržište EU.

Svoje proizvode plasiramo na domaćem tržištu (oko 35%) i na tržištima Evrope (oko 65%). Osnovna izvozna tržišta su bivše jugoslovenske republike (BiH, Makedonija, Crna Gora, Slovenija i Hrvatska), zatim Nemačka, Italija, Austrija i Poljska.

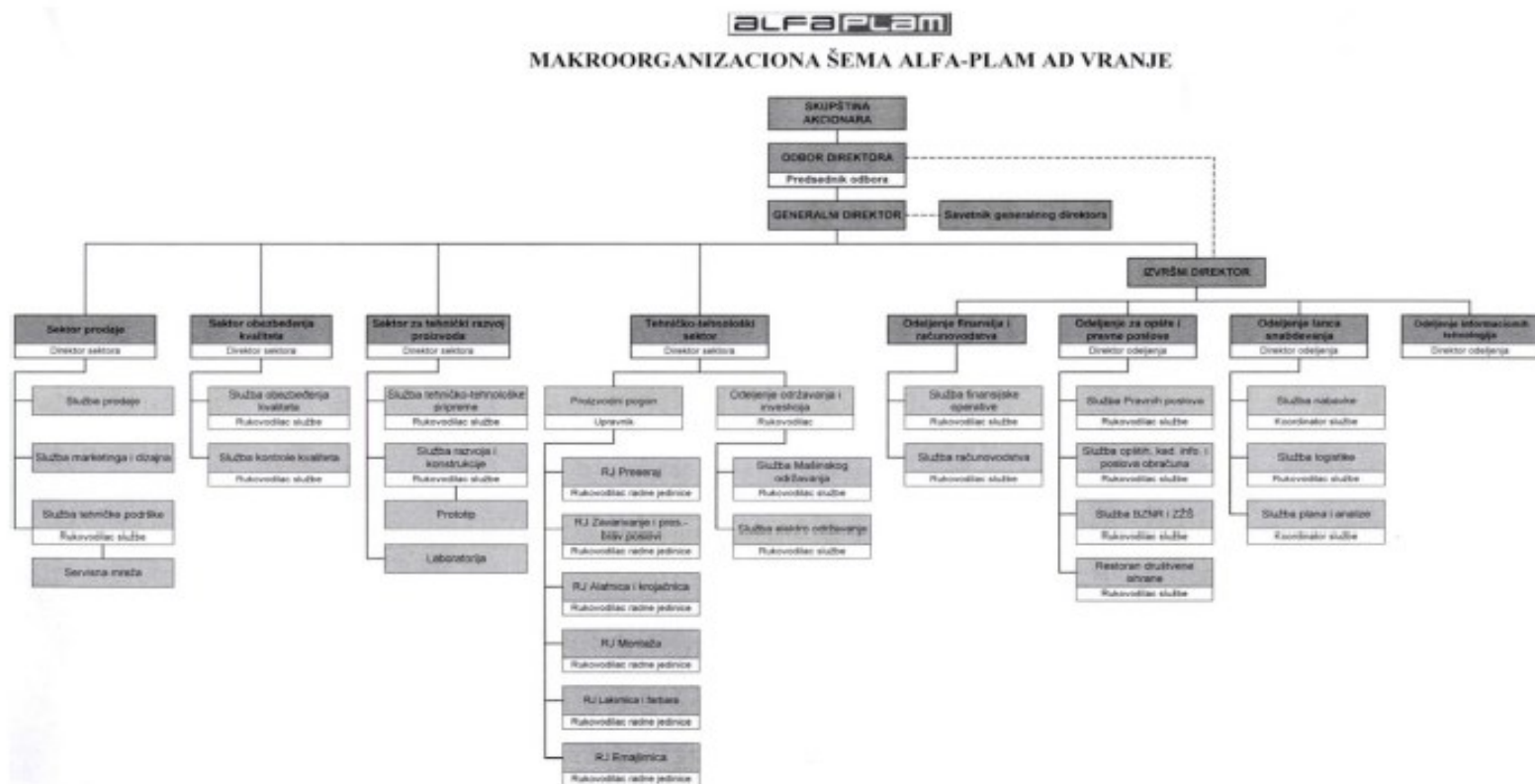


Rukovodeći organ u Društvu je Odbor direktora koji ima ukupno 5 članova.

Članovi Odbora direktora na dan 31. decembra 2017. godine su:

Avram Milenković	predsednik Odbora direktora
Goran Kostić	član Odbora direktora
Branislav Popović	član Odbora direktora
Miroljub Aleksić	član Odbora direktora
Miroljub Hadžić	član Odbora direktora

U nastavku je dat pregled makroorganizacione šeme Društva:

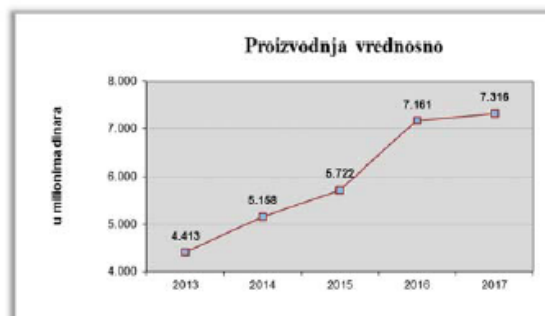
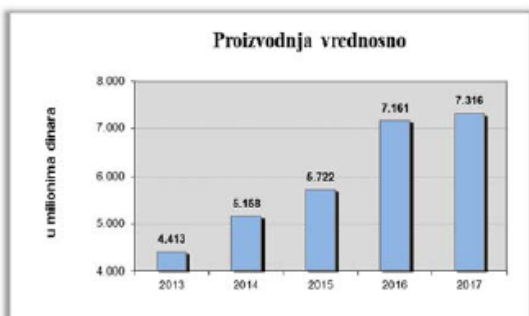


OSTVARENA PROIZVODNJA

Vrednosno iskazana proizvodnja u periodu I - XII 2017. godine od 7.316.349.454,50 dinara veća je za 2,2% u odnosu na isti period prethodne godine a u odnosu na plan manja za 3,1%.

Prosečna proizvodnja po radniku u 2017. godini iznosi 11.449.686,16 dinara što je u odnosu na prošlu godinu više za 4,56%.

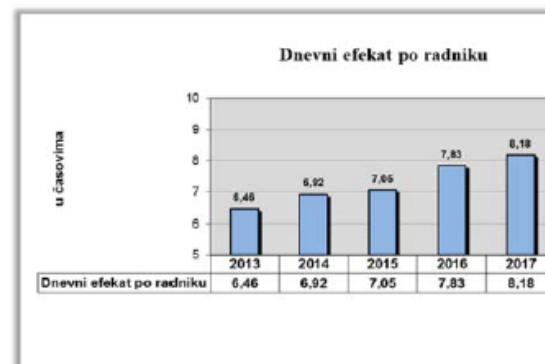
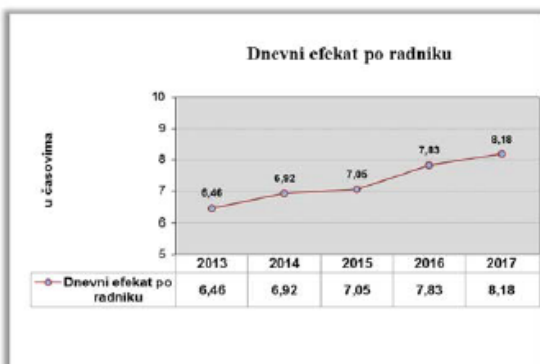
OPIS	Ostvareno 2016	Operativni plan 2017	Ostvareno 2017	Index 4/2	Index 4/3
1	2	3	4	5	6
"Alfa-Plan" a.d.	7.161.635.155,00	7.551.947.714,00	7.316.349.454,50	102,2%	96,9%



Ostvareni rezultati u procesu proizvodnje, iskazani u časovima rada iznose 850.495 časova rada i beleže rast za 0,3% u odnosu na isti period prethodne godine.

Posmatrani rezultati na nivou "ALFA-PLAM" AD su sledeći:

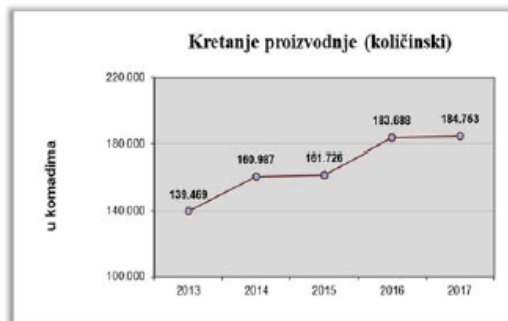
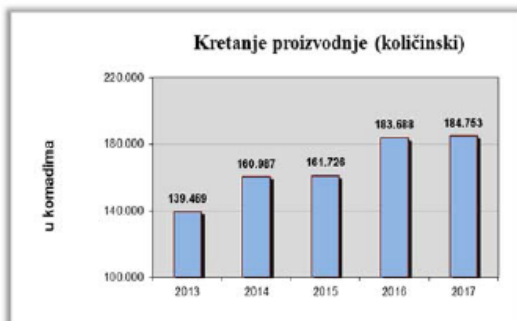
OPIS	OSTVARENO U 2016	OSTVARENO U 2017	INDEX 3 /2
1	2	3	4
Ostvarena proizvodnja u satima rada	848.199	850.495	100,3
Broj radnika koji su radili u procesu proizvodnje	475	464	97,7
Broj radnih dana	228	224	98,2
Dnevni efekat po radniku	7,83	8,18	104,5



Iz prethodnog se vidi da je ostvareni efekat po radniku 8,18 časova rada na nivou „ALFA-PLAM“ AD i isti je veći za 4,5% u odnosu na isti period prethodne godine.

Struktura i asortiman po grupama grejnih tela

Grupa grejnih tela	Ostvareno 2016	Operativni plan 2017	Ostvareno 2017	Index 4/2	Index 4/3
1	2	3	4	5	6
Šted.na čvrsta goriva	111.831	115.569	110.711	99,0%	95,8%
Šted.na struju	25.154	24.526	25.865	102,8%	105,5%
Šted.na struju i plin	9.544	9.491	8.549	89,6%	90,1%
Peći na čvrsta goriva	35.809	38.779	36.228	101,2%	93,4%
Peći na plin	1.350	3.117	3.400	251,9%	109,1%
Ostali proizvodnja	11.100	11.050	11.214	101,0%	101,5%
Ukupno grejna tela	183.688	191.482	184.753	100,6%	96,5%



Ukupna proizvodnja grejnih tela u periodu I - XII 2017. godine je 184.753 jedinica i veća je za 0,6 % u odnosu na isti period prethodne godine, a u odnosu na plan manja za 3,5%.

Prosečna proizvodnja po radniku u 2017. godini je 289 jedinica što je u odnosu na prošlu godinu više za 3,2 %.

OSTVARENA REALIZACIJA

U periodu I - XII 2017. godine ostvarena je realizacija od 6.147.092.954,83 dinara neto i ista je veća za 10,2% u odnosu na prethodnu godinu, a u odnosu na plan manja za 14,3%.

Prosečna realizacija po radniku u 2017.godini iznosi 9.619.863,78 dinara što je u odnosu na prošlu godinu više za 12,83%.

Opis	Ostvareno 2016 neto vrednost	Operativni plan 2017	Ostvareno 2017 neto vrednost	Index 4/2	Index 4/3
1	2	3	4	5	6
"Alfa-Plam" ad	5.575.816.809,09	7.171.899.397,39	6.147.092.954,83	110,2%	85,7%



U periodu I - XII 2017. godine izvezeno je robe u neto vrednosti od 29.616.262,65 EUR-a, što je za 9,58% više u odnosu na isti period prethodne godine.

U periodu I - XII 2017. godine na domaćem tržištu prodato je robe u neto vrednosti od 2.504.292.648,88 dinara, a što je za 11,23% više u odnosu na isti period prethodne godine.



Prosečna realizacija po radniku u 2017. godini na ino tržištu, iznosi 46.347,83 EUR - a što je u odnosu na prošlu godinu za 12,15% više.

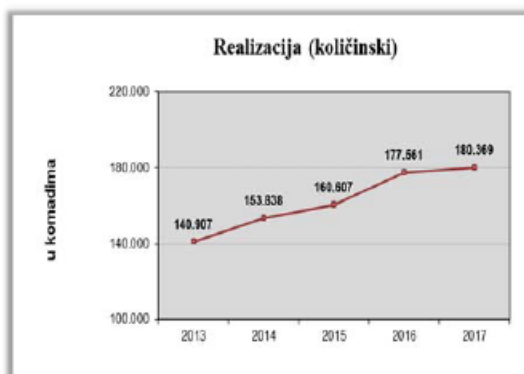
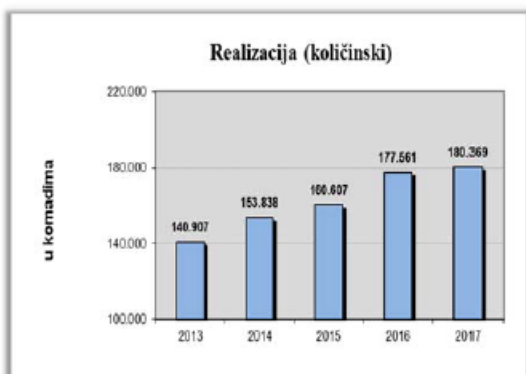
Prosečna realizacija po radniku u 2017. godini na domaćem tržištu iznosi 3.919.080,83 dinara što je u odnosu na prošlu godinu za 13,84% više.

Ostvarena realizacija kroz fizički obim je sledeća:

Grupa grejnih tela	Ostvareno 2016	Operativni plan 2017	Ostvareno 2017	Index 4/2	Index 4/3
1	2	3	4	5	6
Šted na čvrsto gorivo	107.987	112.124	112.580	104,3%	100,4%
Šted na struju	26.021	30.458	21.763	83,6%	71,5%
Šted na struju i plin	9.185	10.929	7.189	78,3%	65,8%
Peći na čvrsto gorivo	32.456	39.801	36.293	111,8%	91,2%
Peći na plin	1.912	2.059	2.544	133,1%	123,6%
Ostala realizacija	23.081	4.036	21.972	95,2%	544,4%
Ukupno grejna tela	177.561	195.371	180.369	101,6%	92,3%

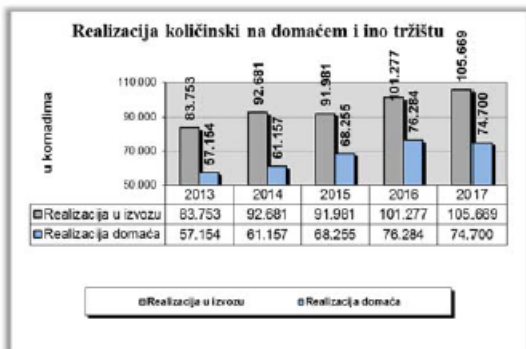
U 2017. godini ukupno je realizovano 180.369 jedinica grejnih tela, što je za 1,6% više u odnosu na prošlu godinu i za 7,7% manje u odnosu na plan.

Prosečna realizacija po radniku u 2017. godini naturalno iznosi 282 jedinice što je za 4,06% više u odnosu na prošlogodišnji prosek.



Na inostranom tržištu realizovano je 105.669 jedinica ili 58,58% od ukupne realizacije, što je za 4,34% više u odnosu na 2016. godinu.

Na domaćem tržištu realizovano je 74.700 jedinica ili 41,42% ukupne realizacije, što je za 2,08% manje u odnosu na 2016. godinu.



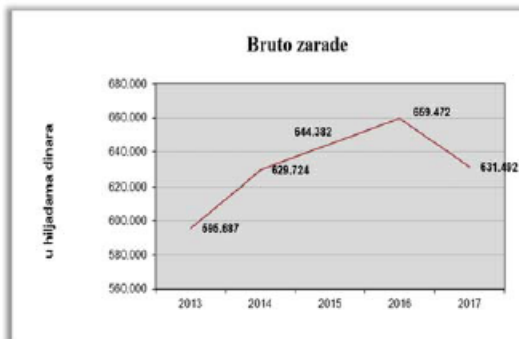
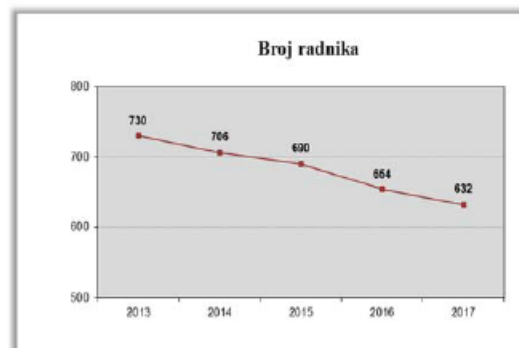
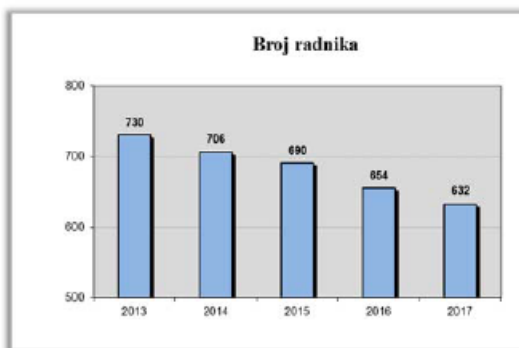
Prosečna realizacija po radniku u 2017. godini na ino tržištu, naturalno iznosi 165 jedinica što je u odnosu na prošlu godinu za 7,14% više.

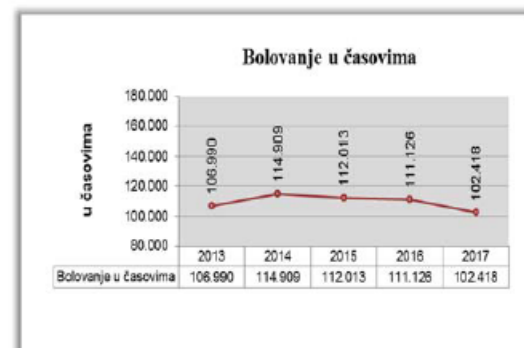
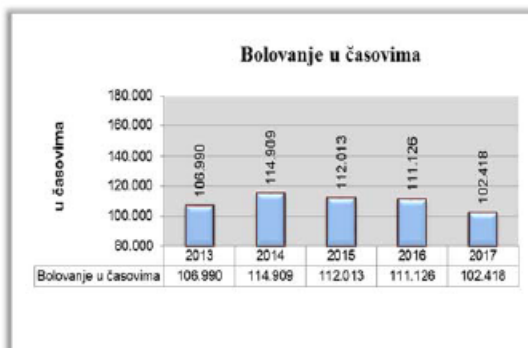
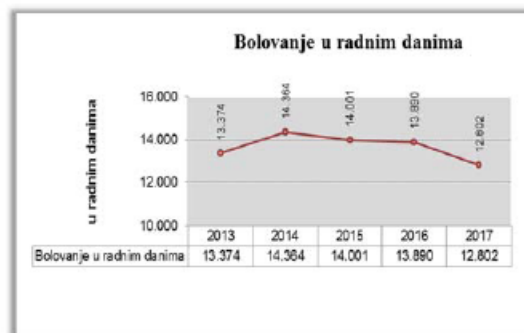
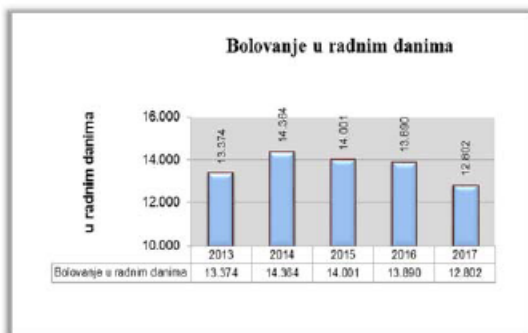
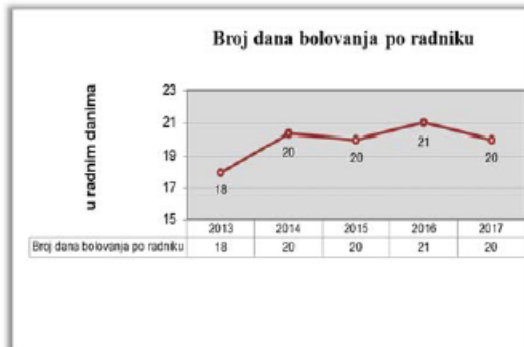
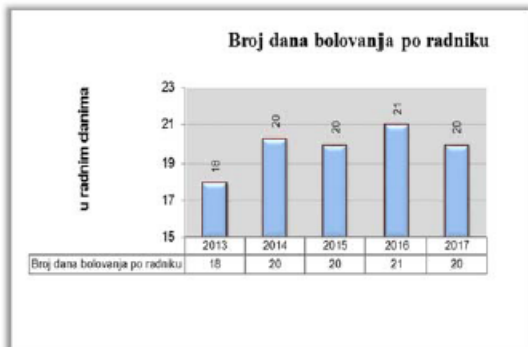
Prosečna realizacija po radniku u 2017. godini na domaćem tržištu, naturalno iznosi 116 jedinica što je na prošlogodišnjem nivou.

ZAPOSLENOST I ISPLAĆENI LIČNI DOHOCI

Prosečan broj radnika kojima su u periodu I - XII 2017. godine isplaćene zarade na teret "Alfa-Plam" a.d. (uključujući radnike koji su imali redovnu isplatu a ne uključujući invalide, porodilje i radnike na bolovanju) je 632. To je za 3,36% manje u odnosu na isti period prethodne godine. Na ime bruto ličnog dohotka za period I - XII 2017. godine isplaćeno je 631.492.584,00 dinara, što je za 4,24% manje u odnosu na 2016. godinu, a u neto iznosu 452.119.314,00 dinara, što je za 4,15% manje u odnosu na prethodnu godinu.

Neto zarada	Prosečan br.radnika tokom godine	Prosečna neto zarada u 2017.god.
452.119.314,00	632	59.607,00
Bruto zarada	Prosečan br.radnika tokom godine	Prosečna bruto zarada u 2017.god.
631.492.584,00	632	83.255,00





Na osnovu prethodnih podataka prosečan lični dohodak po radniku na kraju meseca iznosi 59.607,00 dinara i isti je manji za 0,78% u odnosu na prošlu godinu.

Po osnovu bolovanja za period I - XII 2016. godine izgubljeno je 102.418 časova rada, a to je za 7,84% manje u odnosu na isti period prošle godine, ili 12.802 radna dana, a to znači da je svaki radnik bolovao u proseku 20 radnih dana, što je 4,76 % manje nego u 2016. godini.

Na ime bolovanja u bruto iznosu isplaćeno je 22.637.230,85 dinara, što je za 9,68% manje nego prošle godine. Od toga, za bolovanje do 30 dana isplaćeno je 12.291.197,00 dinara ili 28,62% više u odnosu na isti period 2016. godine, a za bolovanje preko 30 dana isplaćeno je 4.799.983,00 dinara ili 52,21% manje nego prošle godine. Na ime povreda na radu, porodilja i invalida isplaćeno je 5.546.050,85 dinara u bruto iznosu što je za 1,52% više nego prošle godine.

POSLOVNI REZULTAT

Iz bilansa uspeha se vidi da ukupni prihodi poslovanja za period 01.01.2017. - 31.12.2017. godine iznose 6.852.152 hiljade dinara i sastoje se iz poslovnih prihoda u iznosu od 6.545.686 hiljada dinara, finansijskih prihoda u iznosu od 80.148 hiljada dinara, i ostalih prihoda u iznosu od 226.318 hiljada dinara (tabela 1.).

Tabela 1. Struktura prihoda (u 000 din.)

Redni broj	Naziv	Iznos	% učešća u ukupnom prihodu
1.	Poslovni prihodi	6.545.686	95,5
2.	Finansijski prihodi	80.148	1,2
3.	Ostali prihodi	226.318	3,3
4.	Ukupni prihodi	6.852.152	100

Iz tabele 1. se vidi da najveće učešće u ukupnom prihodu čine poslovni prihodi sa čak 95,5%, zatim ostali prihodi sa 3,3% i finansijski sa 1,2%. Kod poslovnih prihoda najveće je učešće prihoda od prodaje proizvoda i usluga na inostranom tržištu koji su 3.591.875 hiljada dinara, odnosno 54,87% od poslovnih prihoda, a 52,42% od ukupnih prihoda i isti beleže rast za 13,44% u odnosu na 2016. godinu. Prihodi ostvareni prodajom proizvoda i usluga na domaćem tržištu u iznosu od 2.656.993 hiljade dinara, čine 40,59% poslovnih prihoda, odnosno 38,78% ukupnih prihoda i isti beleže rast za 4,41% u odnosu na 2016. godinu.

Ukupni rashodi poslovanja za period 01.01.-31.12.2017. godine iznose 6.052.105 hiljada dinara i sastoje se iz poslovnih rashoda u iznosu od 5.868.427 hiljada dinara, finansijskih rashoda 111.371 hiljada dinara i ostalih rashoda u iznosu od 72.307 hiljada dinara (tabela 2.).

Tabela 2. Struktura rashoda (u 000 din.)

Redni broj	Naziv	Iznos	% učešća u ukupnom prihodu
1.	Poslovni rashodi	5.868.427	97,0
2.	Finansijski rashodi	111.371	1,8
3.	Ostali rashodi	72.307	1,2
4.	Ukupni rashodi	6.052.105	100

Iz tabele 2. se vidi da najveće učešće u ukupnom rashodu čine poslovni rashodi sa čak 97%, finansijski rashodi sa 1,8% i ostali rashodi sa 1,2%. Kod poslovnih rashoda najveće je učešće troškova materijala za izradu sa 3.731.891 hiljada dinara ili 63,59% od poslovnih rashoda ili 61,66% ukupnih rashoda i isti su veći za 6,90% u odnosu na 2016. godinu. Ostali poslovni rashodi u iznosu 2.136.537 hiljada dinara učestvuju sa 36,41% u poslovnim rashodima tj. 35,30% ukupnih rashoda, i isti beleže rast za 1,86% u odnosu na 2016. godinu.

Tabela 3. Ostvareni prihodi i rashodi i rezultat poslovanja (u 000 dinara)

R.broj	Elementi	Poslovni	Finansijski	Ostali	Ukupno
		prihodi-rashodi	prihodi-rashodi	prihodi-rashodi	
1	Prihodi	6.545.686	80.148	226.318	6.852.152
2	Rashodi	5.868.427	111.371	72.307	6.052.105
3	Dobitak pre oporezivanja	677.258	-31.223	154.012	800.047
				Odloženi poreski prihodi	5.036
				Neto dobitak	805.083

Iz podataka u tabeli 3. se vidi da je preduzeće u periodu od I - XII 2017. godine ostvarilo dobit od 805.083 hiljade dinara.

Tabela 4. Ukupni pokazatelji ukupnih prihoda i rashoda za 2017. i 2016. godine (u 000 din)

R.broj	Elementi	Vrednost za period	Vrednost za period	Index
		01.01-31.12.2017	01.01-31.12.2016	2017/2016
1	Poslovni prihodi	6.545.686	6.150.375	1,06
2	Poslovni rashodi	7	5.588.506	1,05
3	Finansijski prihodi	80.148	81.551	0,98
4	Finansijski rashodi	111.371	16.582	6,72
5	Ostali prihodi	226.318	243.616	0,93
6	Ostali rashodi	72.307	79.238	0,91
7	Odloženi poreski prihodi perioda	5.036	5.478	0,92
8	Ukupni prihodi	6.852.152	6.475.542	1,06
9	Ukupni rashodi	6.052.105	5.684.326	1,06
	Poslovni rezultat	805.083	796.694	1,01

Podaci u tabeli 4. ukazuju na to da je u toku 2017. godine ostvarena dobit od 805.083 hiljade dinara veća od prošlogodišnje za 1,01 indexnih poena.

Tabela 5. Rezultati poslovanja u periodu januar - decembar 2017. godine uporedo sa podacima za 2016. godine "Alfa-plam" a.d. Vranje

Red.br.	Opis	2016	2017	% ostvarenja
1	2	3	4	4/3
1	Ostvarena proizvodnja fizički (u komadima)	183.688	184.753	100,58%
2	Ostvarena proizvodnja (u časovima rada)	848.199	850.495	100,27%
3	Ostvarena proizvodnja vrednosno (u RSD)	7.161.635.155	7.316.349.454	102,16%
4	Ostvarena realizacija grejnih tela (u komadima)	177.561	180.369	101,58%
5	Ostvarena realizacija grejnih tela na domaćem tržištu (u komadima)	76.284	74.700	97,92%
6	Ostvareni izvoz grejnih tela (u komadima)	101.277	105.669	104,34%
7	Ostvarena realizacija vrednosno (u RSD - neto vrednost)	5.575.816.809	6.147.092.954	110,25%
8	Ostvarena realizacija vrednosno na domaćem tržištu (u RSD - neto vrednost)	2.251.373.315-	2.504.292.648	111,23%
9	Ostvareni izvoz vrednosno (u EUR - neto vrednost)	27.027.995	29.616.262	109,58%
10	Ostvareni ukupni prihodi (u 000 RSD)	6.475.542	6.852.152	105,82%
11	Ostvareni ukupni rashodi (u 000 RSD)	5.684.326	6.052.105	106,47%
12	Ostvareni neto dobitak (u 000 RSD)	785.738	805.083	102,46%
13	Ostvarene prosečne neto zarade	60.076	59.607	99,22%

O FIRMI - NAGRADE I PRIZNANJA

U 2017. godini kompanija „Alfa-Plam“ a.d. dobitnik je nekoliko prestižnih nagrada i priznanja od kojih su neke: „Top Serbian Brands Award“ u kategoriji trajna potrošna dobra, „Zlatna libela“ od strane organizatora sajma u Banja Luci kome je prisustvovala, nagrade za „društveno odgovorno poslovanje“ koju dodeljuje Privredna Komora Srbije, a već treću godinu zaredom dobitnik je priznanja „Najbolje iz Srbije“ u 2 kategorije: „Najbolji kooperativni brend“ i „Najbolji izvoznik“.



U prethodnim godinama, „Alfa-Plam“ a.d bila je dobitnik sledećih priznanja i nagrada: priznanje za najbolji korporativni srpski brend u kategoriji trajna potrošna dobra, „Corporate Superbrands Serbia 2012-2013“, „Best Buy“ u kategoriji „Kamini“, kao i priznanja za izuzetne rezultate u proizvodnji, korišćenju kapaciteta i privrednih resursa, organizaciji i tehnologiji rada i poslovanja i poslovnoj politici.



Kompanija „Alfa-Plam“ dobila je nagradu na konkursu u organizaciji Svetske organizacije za intelektualnu svojinu u kategoriji zaštićenog industrijskog dizajna za proizvod Commo 21. U okviru rezultata konkursa objavljenih na sajtu Zavoda za intelektualnu svojinu RS navedeno je sledeće:

„Na osnovu odluke komisije pobednik u okviru kategorije za pravna lica za registrovani industrijski dizajn – nagrada WIPO IP Enterprise Trophy je firma Alfa-Plam a.d. iz Vranja za industrijski dizajn peći na pelet za etažno grejanje koja je na tržištu poznata pod komercijalnim nazivom Commo 21, a koja je zaštićena međunarodnim dizajnom br. DM082500 na teritorijama: Albanije, Bosne i Hercegovine, Bugarske, Belgije, Danske, Estonije, Grčke, Holandije, Hrvatske, Italije, Luksemburga, Makedonije, Moldavije, Poljske, Republike Rumunije, Slovenije, Turske, Ukrajine, Francuske, Crne Gore, Španije i Švajcarske. Imajući u vidu da je pelet gorivo izrađeno od drvne mase koje ima visoku kalorijsku moć, da se lako koristi i da pri sagorevanju ostaje mala količina pepela, a pri tome spada u obnovljive izvore energije, nesumnjiv je značaj proizvodnje peći na pelet. Osim navedenog, tržište peleta u Srbiji je u ekspanziji, a Commo 21 je najprodavaniji proizvod kompanije Alfa-Plam a.d. u klasi peći na pelet za etažno grejanje u Srbiji. Peć se proizvodi već četvrtu godinu. Potražnja na tržištu je sve veća. Postoje velike mogućnosti za osvajanje novih i najzahtevnijih tržišta, samim tim i za otvaranje novih radnih mesta. Dragan Zafirović, autor dizajna, dobitnik je više priznanja za izuzetan doprinos u organizovanju proizvodnje i povećanju izvoza i dobiti. Na osnovu iznetog proizlazi da navedeni industrijski dizajn ispunjava sve kriterijume za dodelu nagrade, jer je za njega ostvarena zaštita u inostranstvu na teritorijama navedenih zemalja Evrope, zatim ima konkretnu praktičnu primenu i tržišni potencijal, a takođe doprinosi povećanju izvoza i poboljšanju kvaliteta života”.



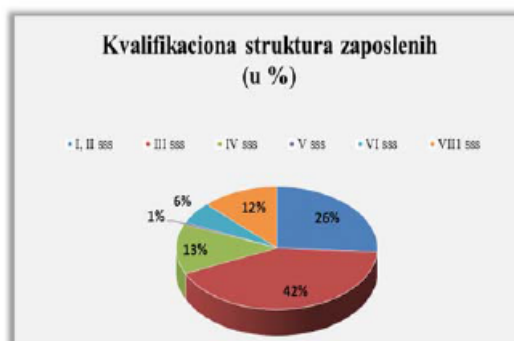
Kompanija "Alfa-Plam" dobitnik je prestižne nagrade za društveno odgovorno poslovanje koju dodeljuje Privredna Komora Srbije.

STRUKTURA ZAPOSLENIH

Na dan 31. decembra 2017. godine u preduzeću "Alfa-Plam" a.d. radilo je 639 radnika, što je za 2,29% manje u odnosu na prošlu godinu na isti dan.

Od 639 radnika radilo je 83 žena (12,98% od ukupnog broja zaposlenih na 31. decembra 2017. godine) i 556 muškaraca (87,02% od ukupnog broja zaposlenih na 31. decembra 2017. godine).

Posmatrano po stepenu stručnosti, najveće učešće u ukupnom broju radnika na dan 31. decembra 2017. godine imali su radnici III stepena stručnosti sa učešćem od 42,10%, zatim slede radnici I i II stepena stručnosti sa učešćem od 25,98%, radnici sa IV stepenom učestvovali su sa 13,30%, radnici sa VII stepenom sa 12,36%, radnici sa VI stepenom sa 5,79%, dok su najmanje učešće u ukupnom broju radnika na dan 31. decembra 2016. godine imali radnici sa V stepenom stručne spreme sa 0,47%.



R.br	Stepen stručne spreme	Žene	Muškarci	Ukupno (u br)	Učešće u uk. br. prema stepenu str. spr. (u %)
1	2	3	4	5	6
1.	I, II Stepen str.spr.	36	130	166	25,98
2.	III Stepen str.spr.	4	265	269	42,10
3.	IV Stepen str.spr.	14	71	85	13,30
4.	V Stepen str.spr.	1	2	3	0,47
5.	VI Stepen str.spr.	5	32	37	5,79
6.	VII Stepen str.spr.	23	56	79	12,36
UKUPNO		83	556	639	

U starosnoj strukturi zaposlenih, posmatrano na dan 31. decembra 2017. godine najveće je bilo učešće radnika starosti od 50 do 60 godina (38,97%), zatim slede radnici od 40 do 50 godina starosti (21,60%), radnici starosti od 30 do 40 godina činili su 19,09% od ukupno zaposlenih, dok je učešće radnika od 20 do 30 godina starosti bilo 6,57% a radnika preko 60 godina starosti 13,77%. Zaposlenih do 20 godina starosti nije bilo.



	Ukupno (u br)	Učešće u ukupnom broju radnika prema starosti (u %)
1	2	3
do 20 godina	0	0,00
od 20 - 30	42	6,57
od 30 - 40	122	19,09
od 40 - 50	138	21,60
od 50 - 60	249	38,97
preko 60	88	13,77
UKUPNO	639	

Preduzeće "Alfa-plam" a.d. je u 2017. godini zaposlilo 92 nova radnika koji su bili u radnom odnosu na dan 31. decembra 2017.godine, od čega njih 10 u radnoj zajednici, dok je preostalih 82 raspoređeno u proizvodnim radnim jedinicama. Sa druge strane, 30 radnika napustilo je preduzeće, od kojih je 19 penzionisano dok je kod 11 radnika osnov prestanka radnog odnosa bio druge prirode.

Svim zaposlenima koji su navršili 15 i 30 godina neprekidnog rada u preduzeću "Alfa-Plam" a.d. u 2017. godini isplaćene su jubilarne nagrade. Isplata je izvršena za 51. zaposlenog i to: za 11 zaposlenih koji su navršili 15 godina neprekidnog rada i 40 zaposlenih koji su navršili 30 godina neprekidnog rada u kompaniji "Alfa-Plam" a.d.

MARKETING AKTIVNOSTI U 2017. GODINI

Sajmovi:

U 2017. godini kompanija "Alfa-Plam" a.d. učestvovala je na više inostranih sajmova gde je predstavila svoj proizvodni program i inovacije iz oblasti sistema grejanja. To su: sajam u Frankfurtu na kojem tradicionalno učestvuje svake godine, zatim u Mostaru, Skoplju, Tirani, Banja Luci i Splitu.

Frankfurt:





Banja Luka:

U periodu od 15. do 18. marta kompanija Alfa Plam predstavila je svoje proizvode na 21. Sajmu građevine u Banjaluci. Ovom prilikom dobili smo nagradu "Zlatna libela" od strane organizatora Sajma.





Otvorena nova fabrika kotlova u Surdulici:

Tokom aprila meseca u Surdulici je počela sa radom nova fabrika kotlova. Otvaranjem novog proizvodnog pogona zaokružen je proces proizvodnje.

Showroom:

U cilju što efikasnije prezentacije svojih proizvoda i unapređenja komunikacije sa krajnjim korisnicima, u toku 2015. godine otvoreni su showroom u Beogradu i Šapcu.



Prilika koja vam pruža mogućnost da se, u ekskluzivnom prostoru od preko 400m², upoznate sa svim proizvodima iz portfolia "Alfa-Plam"-a.

Radno vreme objekta:
Pon-petak 10-20h
Subota 10-18h
Kontakt telefon u objektu: 011/30-50-799
adresa: Požeška 65b 74



Prilika koja vam pruža mogućnost da se, u ekskluzivnom prostoru upoznate sa svim proizvodima iz portfolia "Alfa-Plam"-a.

Radno vreme objekta
Pon-petak 10-20h
Subota 10-18h
Kontakt telefon u objektu: 015/314-440
adresa: Trg Šabačkih žrtava bb

Akcije:

“Prihvati izazov - pošalji Alfa recept“ - u aprilu mesecu organizovana je nagradna igra u kojoj su pravo učešća imali svi zainteresovani a koji su samo trebali da pošalju recept svom omiljenog jela i time učestvuju u nagradnoj igri. Učesnicima koji su imali najkreativnije recepte dodeljene su vredne nagrade.

“Alfa-Plam nagrađuje instalatere“ - nagradna igra koja je bila namenjena instalaterima koji su u odnosu na broj instaliranih peći i štednjaka za etažno grejanje dobili vredne nagrade.

Donacije:

U toku 2017. godine, kompanija “Alfa-plam” a.d. imala je ulaganja u društvenu zajednicu kroz razne vidove pomoći i donacija u skladu sa konceptom društvene odgovornosti kompanije.

Sponzorstva:

“Alfa-plam“ a.d. je u 2017. godini bila sponzor koncerata, serija, emisija, raznih manifestacija, a pojavljivala se i kao prijatelj emisije “Kuća od srca”.

Medijsko oglašavanje:

U 2017. godini urađeno je više TV spotova, realizovano oglašavanje na lokalnim i regionalnim tv i radio stanicama, kao i u štampanim medijima.

Tematski bilten

Kompanija „Alfa-Plam“ kao društveno odgovorna kompanija, brine o održivom razvoju i zaštiti životne sredine. Tematski bilten E-kapije posvećen energetske efikasnosti bavi se najnovijim dostignućima u građevinskoj industriji.

U okviru sistema grejanja, kompanija „Alfa-Plam“ ističe pelet kao ekološki čisto gorivo i navodi osnovne prednosti grejanja na pelet:

Automatski sistem koji pruža potpuni komfor u upravljanju i održavanju.

Visoka efikasnost omogućava uštedu energije i izbegavanje zagađenja životne sredine.

Niska emisija štetnih gasova i minimalna količina pepela s obzirom na karakteristike goriva i visoke iskorišćenosti u čitavom sistem

Jednostavno transportovanje i skladištenje goriva.


Sve navedene karakteristike ukazuju da je pelet gorivo budućnosti. Mislite na zaštitu životne sredine i energetska uštedu jer je:

Energetska efikasnost - danas ulaganje, sutra profit!



Komunikacija:

Ažurne objave na web sajtu na 2 jezika (srpski i engleski) pružaju sve potrebne informacije u svakom trenutku, i na sva postavljena pitanja se odgovara u najkraćem mogućem roku. Takođe, aktivno radi i servisni Call Centar čiji su zaposleni obučeni da odgovore na svako pitanje u vezi sa upotrebom proizvoda kao i da pokušaju da pomognu da i sami otklonite manje kvarove.



Bezbednost i zaštita zdravlja na radu:

“Alfa-plam“ a.d. posluje u skladu sa politikom bezbednosti i zdravlja na radu što je i potvrđeno sertifikovanjem preduzeća za primenu standarda OHSAS 18001/2005, sistem upravljanja zaštitom zdravlja i bezbednošću na radu u 2014. godini.



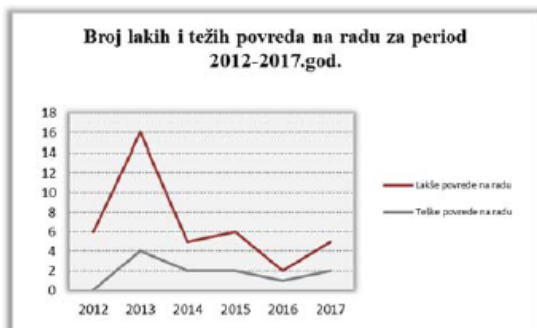
Podatak dodatno potvrđuje činjenica da je u 2014. godini “Alfa-plam“ a.d. dobila povelju “28.april“ za za osvojeno III mesto u kategoriji preko 250 zaposlenih u oblasti bezbednosti i zdravlja na radu a koju dodeljuje Uprava za bezbednost i zdravlje na radu Republike Srbije.

U cilju adekvatne zaštite, zaposleni se obezbeđuju savremenom i kvalitetnom zaštitnom opremom koja je u skladu sa standardima Republike Srbije i međunarodnim standardima. Korišćenjem ovakve opreme rizik dešavanja povreda zaposlenih je značajno manji.

U 2017. godini bilo je ukupno 7 povreda na radu, od toga 5 lakših i 2 teže povrede na radu.

Broj nastalih lakih i teških povreda na radu za period 2012-2017.god.

R.br	Godina	Povrede na radu		UKUPNO	3,2014,2015,2016 (u %)
		Lake povrede na radu	teške povrede na radu		
1	2	3	4	5	6
1.	2012	6	0	6	16,67
2.	2013	16	4	20	-65,00
3.	2014	5	2	7	0,00
4.	2015	6	2	8	-12,50
5.	2016	2	1	3	133,33
6.	2017	5	2	7	
	UKUPNO	40	11	51	



Ukupan broj izgubljenih radnih dana zbog nastalih povreda na radu u 2017. godini iznosio je 238 dana što je za 11,19% manje u odnosu na prethodnu godinu. Od ukupno izgubljenih radnih dana, 191 dan izgubljeno je po osnovu nastalih lakih povreda na radu, a 47 radna dana po osnovu nastalih teških povreda na radu.

R.br	Godina	Izgubljeni radni dani po osnovu nastalih povreda na radu			3,2014,2015,2016 (u %)
		Lake povrede na radu	Teške povrede na radu	Ukupno	
1.	2012	109	0	109	118,35
2.	2013	450	199	649	-63,33
3.	2014	150	102	252	-5,56
4.	2015	218	192	410	-41,95
5.	2016	48	220	268	-11,19
6.	2017	191	47	238	
	UKUPNO	1.166	760	1.926	



Zaštita životne sredine:

„Alfa Plam“ a.d. posvećuje veliku pažnju primeni i sprovođenju mera na očuvanju životne sredine što je u 2014. godini potvrđeno sertifikovanjem preduzeća za primenu Standarda ISO 14001:2005, sistem upravljanja zaštitom životne sredine.



Kao društveno odgovorno preduzeće „Alfa Plam“ a.d. u cilju primene mera za očuvanje životne sredine i smanjenja uticaja na životnu sredinu, poštuje i sprovodi svu Zakonsku regulativu i to:

- 1) Zakona o zaštiti životne sredine,
- 2) Zakona o proceni uticaja na životnu sredinu,
- 3) Zakona o zaštiti prirode,
- 4) Zakona o zaštiti vazduha,
- 5) Zakon o zaštiti voda,
- 6) Zakona o upravljanju otpadom,
- 7) Zakona o ambalaži i ambalažnom otpadu.

U preduzeću se primenjuju Procedure i Upustva koja regulišu primenu i sprovođenje navedenih Zakona. Redovno se vrše merenja emisije zagađujućih materija na tehnološkim i energetskim emiterima, za dobijene vrednosti vode se evidencije o kvalitetu vazduha. Uzorkovanje kvaliteta otpadnih voda se vrši kvartalno, a za dobijene vrednosti vrši se izveštavanje nadležnih državnih organa shodno zakonskoj obavezi.

Po pitanju upravljanja otpadom u preduzeću postoje mesta za privremeno odlaganje otpada, otpad se razvrstava na mestu nastanka. Za nastale količine otpada uredno se vode evidencije na dnevnom, mesečnom i godišnjem nivou. Za sve vrste otpada koje se generišu u preduzeću upravljanje otpadom se vrši preko ovlašćenih kuća za sakupljanje, transport, deponovanje, tretman i reciklažu otpada.

Vrste i protok otpadnog materijala u 2017.godini

R.br.	NEOPASAN OTPAD	Količina otpada na početku 2017.god (u t)	Generisane količine otpada u 2017 godini (u t)	Predate količine otpada u 2017.godini (u t)	Količina otpada na kraju 2017.god (u t)
1.	Otpadni lim za baliranje	38,99	1.553,00	1.548,86	43,13
2.	Lim otpadni obojeni	4,60	1.276,23	1.275,58	5,25
3.	Otpadni emajl	2,41	146,23	145,80	2,84
4.	Otpadni mlj	0,68	17,40	16,20	1,88
5.	Otpadni karton i hartija	1,14	99,40	99,72	0,82
6.	Troslojna ambalaža	0,30	2,41	2,32	0,39
7.	Otpadna plastika	0,63	7,82	7,68	0,77
8.	Otpadno jestivo ulje	0,02	0,15	0,15	0,02
9.	Otpadno drva - palete	0,35	55,30	52,88	2,77
10.	UKUPNO	49,12	3.157,94	3.149,19	57,87
	OPASAN OTPAD				
11.	Otpadna farba	10,81	12,72	22,42	1,11
12.	Otpadna amb.	0,40	9,42	4,08	5,74
13.	Elektronski otpad	0,20	4,31	4,02	0,49
14.	Otpadno ulje	0,06	3,57	3,30	0,33
15.	Otpadni akumulatori	1,40	1,86	0,00	3,26
	UKUPNO	12,87	31,88	33,82	10,93

Tabela pokazuje da je najveći udeo u ukupnom otpadu u 2017. godini imao otpadni lim za baliranje čija je količina na početku 2017. godine bila 38,99t dok je na kraju godine iznosila 43,13t.

OSTVARENA REALIZACIJA U 2017. GODINI

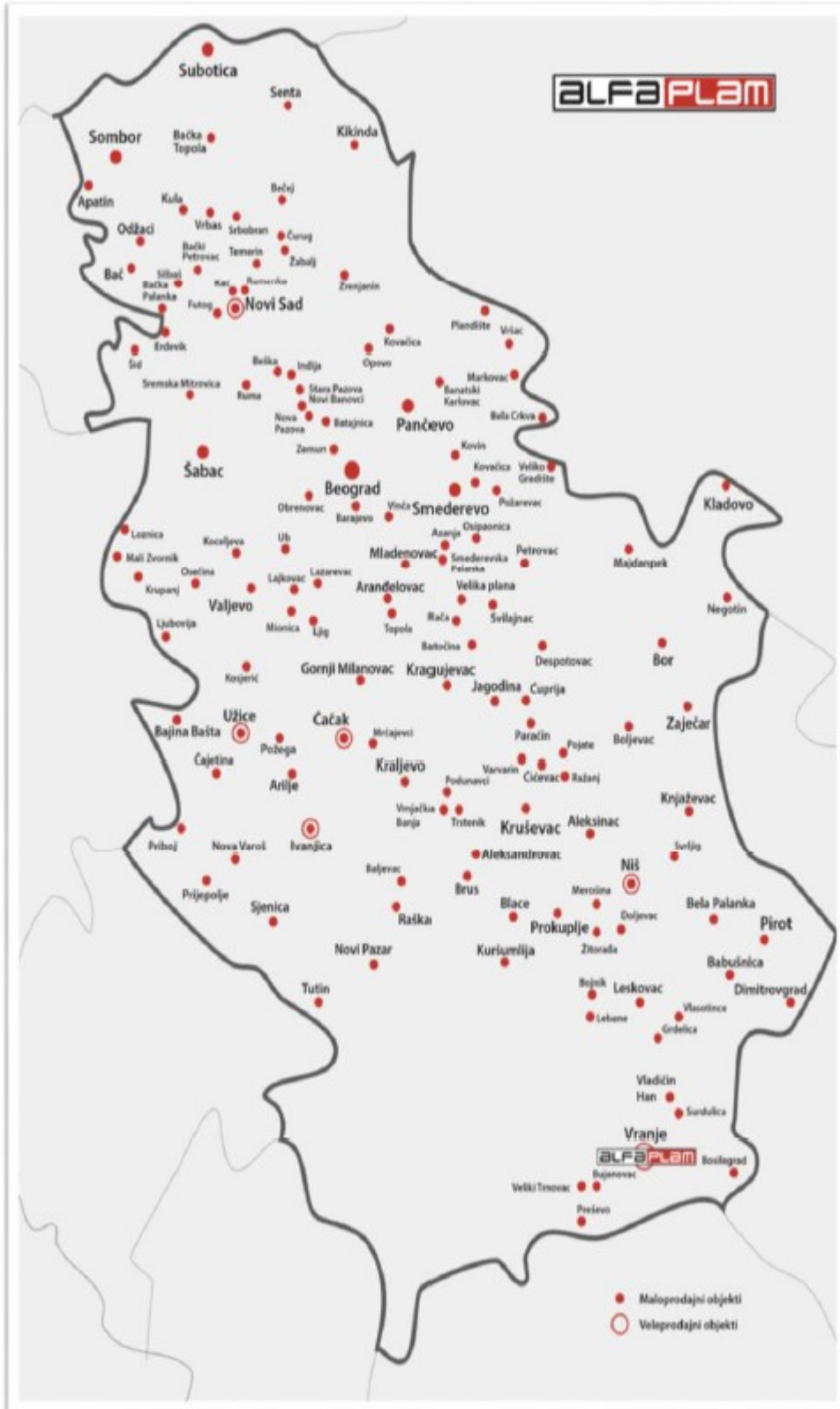
Najviše robe u 2017. godini izvezeno je u Bosni i Hercegovini, Makedoniji i Hrvatskoj. Na tržištu Bosne i Hercegovine izvezeno je 37.066 jedinica grejnih tela, što je 35,08% od ukupnog izvoza, na tržištu Hrvatske 12.803 jedinica ili 12,12% ukupne izvozne količine, dok je na tržištu Makedonije plasirano 12.743 jedinica ili 12,06% ukupno ostvarenog izvoza u 2017.godini posmatrano u naturalnim pokazateljima.

Izvoz proizvoda u 2017.god po državama (u kom)

Crna Gora	Albanija	Kanada	Austrija	Belgija	Bugarska
7.651	4.317	3	803	16	3.041
Bosna i Hercegovina	Nemačka	Turska	Češka	Španija	Estonija
37.066	3.406	180	829	227	448
Francuska	Grčka	Irska	Italija	Letonija	Makedonija
120	12	80	2.800	185	12.743
Hrvatska	Poljska	Kosovo	Norveška	Holandija	Slovenija
12.803	1.597	12.691	9	88	2.051
		Rumunija	Slovačka		
		2.620	599		

Najveće učešće u ukupno ostvarenom izvozu ima Bosna i Hercegovina sa vrednošću izvoza od 9.110.985,52 EUR - a što je 30,76% od

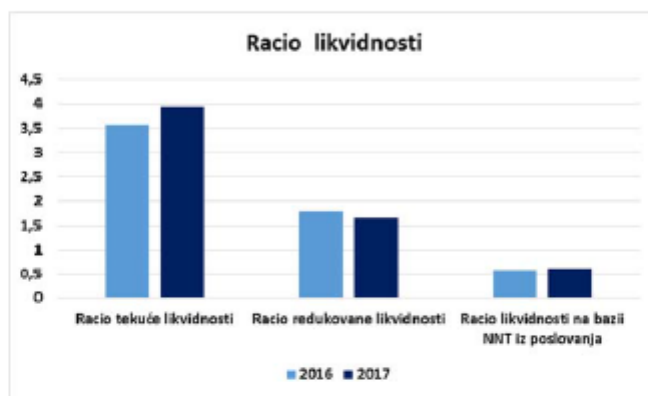
Maloprodajna mreža rasprostranjena je širom Srbije, dok se veleprodavci nalaze u Čačku, Nišu, Užicu, Vranju, Ivanjici i Novom Sadu. I maloprodajna i veleprodajna i mreža se i dalje šire.



RACIO ANALIZA

Analiza likvidnosti

Racia likvidnosti		
Naziv racia	2016	2017
Racio tekuće likvidnosti	3,57	3,95
Racio redukovane likvidnosti	1,78	1,66
Racio likvidnosti na bazii NNT iz poslovanja	0,59	0,62



Analiza gotovinskog ciklusa

Naziv pokazatelja, u danima	2016	2017
Period kreditiranja kupaca	38,85	33,51
Period vezivanja zaliha	125,28	138,81
Period obrta dobavljača u danima	77,37	68,25
<i>Gotovinski ciklus</i>	<i>86,76</i>	<i>104,07</i>



Analiza solventnosti

Racia solventnosti

Naziv racia	2016	2017
Racio zaduženosti	0,18	0,16
Racio pokrića kamate zaradom	2519,59	6270,93
Racio pokrića obaveza NNT iz poslovanja	0,54	0,59



Analiza neto obrtnog kapitala

Pozicija , racio, u 000 rsd, u koeficijentima	2016	2017
1 . Kapital	7.165.788	7.849.444
2 . Stalna imovina	4.065.106	4.520.306
3 . <i>Sopstveni NOK (1-2)</i>	<i>3.100.682</i>	<i>3.329.138</i>
4 . Dugoročna rezervisanja i obaveze	67.865	75.998
5 . <i>Neto obrtni kapital(3 + 4)</i>	<i>3.168.547</i>	<i>3.405.136</i>
6 . Zalihe	2.187.904	2.615.866
7 . <i>Višak (nedostatak) NOK u odnosu na zalihe (5-6)</i>	<i>980.643</i>	<i>789.270</i>
8 . Obrtna imovina	4.363.981	4.514.827
Naziv racia	2016	2017
Racio pokrića zaliha NOK-om	1,45	1,3
Racio pokrića obrtne imovine NOK-om	0,73	0,75



Analiza profitabilnosti

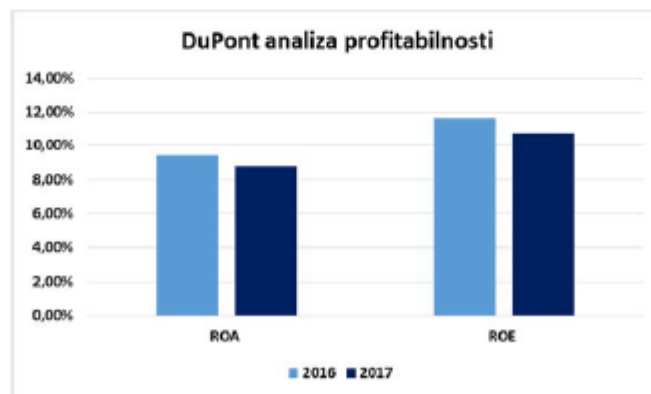
Racija profitabilnosti u odnosu na prihode

Naziv racia	2016	2017
Bruto marža	17,02%	21,49%
Stopa poslovnog dobitka	9,73%	10,72%
EBIT marža	13,28%	12,16%
Stopa neto dobitka	13,79%	12,75%



DuPont analiza profitabilnosti

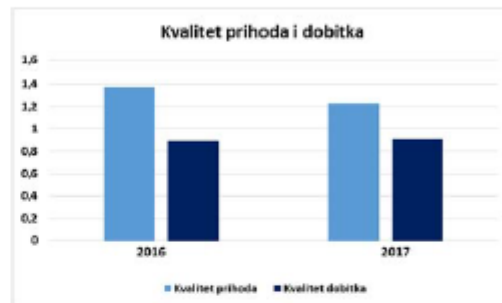
Komponente , stope	2016	2017
1. Ekviti multiplikator	1,19	1,17
2. Koefficient obrta imovine	0,71	0,72
3. EBIT marža	13,28%	12,16%
4. Teret duga i poreza	1,04	1,05
<i>ROA</i>	<i>9,41%</i>	<i>8,77%</i>
<i>Leverage (1X4)</i>	<i>1,24</i>	<i>1,22</i>
<i>ROE</i>	<i>11,63%</i>	<i>10,72%</i>



Analiza novčanih tokova

Pokazatelji performansi zasnovani na novčanim tokovima

Naziv racia	2016	2017
Kvalitet prihoda	1,37	1,23
Stopa novčanog toka iz poslovnih aktivnosti	12,26%	11,63%
Gotovinski prinos na aktivu	8,69%	8,39%
Kvalitet dobitka	0,89	0,91
Cash flow po akciji u rsd	4.050	4.203



Pokazatelji pokrića zasnovani na novčanim tokovima

Naziv racia	2016	2017
Pokriće kapitalnih izdataka	0,64	2,22
Pokriće kapitalnih izdataka nakon plaćanja dividendi	0,5	1,75
Pokriće dividende	4,5	4,67
Racio investiranja i finansiranja	1,02	0,98



Analiza slobodnih novčanih tokova preduzeća

Pokazatelji, u % u 000 rsd	2016	2017
<i>Slobodni novčani tokovi</i>	<i>170.293</i>	<i>150.087</i>
Stopa poslovnog dobitka pre amortizacije	14,79%	15,93%
Kapitalni izdaci u odnosu na poslovne prihode	9,31%	9,26%
<i>Marža slobodnih novčanih tokova</i>	<i>2,95%</i>	<i>2,38%</i>



OPIS NAJZNAČAJNIJIH RIZIKA I NEIZVESNOSTI KOJIMA JE POSLOVANJE DRUŠTVA IZLOŽENO

Društvo je definisalo Pravilnik o sistemu internih kontrola i upravljanju rizicima. Ovim Pravilnikom se utvrđuje sistem internih kontrola, procedure za identifikovanje, merenje, procenu i upravljanje rizicima u poslovanju „Alfa-Plam“-a, a sve sa ciljem povećanja efikasnosti i efektivnosti delatnosti Društva u kratkoročnoj i dugoročnoj perspektivi.

Upravljanje rizicima je skup radnji i metoda za utvrđivanje, merenje, praćenje rizika, uključujući i izveštavanje o rizicima kojima je Društvo izloženo ili bi moglo biti izloženo u svom poslovanju. Osnovni cilj upravljanja rizicima je identifikacija, merenje, ograničava i minimiziranje očekivanih i mogućih rizika za Društva.

Cilj Društva u oblasti upravljanja rizicima jeste obezbeđenje dodatnih garancija za dostizanje strateških ciljeva Društva putem blagovremenog identifikovanja/sprečavanja rizika, definisanja efektivnih mera i obezbeđenja maksimalne efikasnosti mera za upravljanje rizicima.

Društvo je u svom poslovanju naročito izloženo sledećim rizicima:

1. *Tržišni rizik* - predstavlja rizik promena tržišnih cena i odnosa razmene koji dovode do sniženja vrednosti pojedine finansijske imovine i njihovih paketa (portfolia). Tržišni rizik obuhvata valutni rizik, rizik cena i rizik kamatne stope.
2. *Kreditni rizik* - je rizik nastanka finansijskih gubitaka Društva kao rezultat kašnjenja klijenata ili druge ugovorne strane u izmirivanju ugovornih obaveza. Kreditni rizik se prvenstveno vezuje za izloženost Društva po osnovu potraživanja od kupaca, gotovine i gotovinskih ekvivalenata, depozita u bankama i finansijskim institucijama, investiranja u HOV, ostalim potraživanja od pravnih i fizičkih lica.

3. *Rizik likvidnosti* - je rizik mogućnosti nastanka negativnih efekata na finansijski rezultat i kapital Društva usled nemogućnosti Društva da ispunjava dospele obaveze.
4. *Operativni rizik* - je rizik gubitka zbog grešaka, prekida ili šteta koje mogu da nastanu usled neadekvatnih internih procedura, postupanja lica, sistema ili spoljnih događaja, uključujući i rizik izmene pravnog okvira
5. *Rizik izveštavanja* - obuhvata računovodstveni rizik, ali je širi pojam jer se izveštavanje odnosno periodično komuniciranje jednog preduzeća sa eksternim okruženjem i svojim stakeholderima ne ograničava samo na finansijske izveštaje. Rizik izveštavanja se dakle odnosi i na druge mogućnosti da se zlonamernim izveštavanjem, potencijalni investitori dovedu u zabludu. Dostupnost informacija o Društvu je od izuzetnog značaja i Društvo kontinuirano vrši ažuriranje istih. Svi podaci o Društvu se mogu naći na zvaničnom sajtu www.alfaplam.rs, kao i na sajtu Beogradske berze gde Društvo redovno dostavlja Izveštaje o poslovanju.
6. *Rizik države i politički rizik* - odnosi se na rizik investiranja u određenu državu, u zavisnosti od promena u poslovnom okruženju koje mogu imati negativan uticaj na ostvarenje profita ili vrednosti aktive u toj određenoj državi. Kao primeri faktora koji utiču na rizik države najčešće se navode državna kontrola deviznog kursa, devalvacija, promene u zakonskoj regulativi, itd.

Pored ovih faktora na rizik države utiču i faktori (ne)stabilnosti poput masovnih protesta ili građanskog rata koji mogu da dovedu do porasta operativnog rizika za to preduzeće u toj određenoj zemlji. Često su ovi rizici povezani sa političkim promenama poput promena makroekonomske politike ili socijalne politike, a nazivaju se i političkim rizicima.

7. *Rizik životne sredine* - definiše se kao rizik od potencijalne štete koju preduzeće može da pretrpi usled narušavanja životne sredine od strane samog preduzeća ili od neke druge strane ako to može imati posledice na njegovo poslovanje.
8. *Rizik usklađenosti* - se može definisati kao rizik od toga da trenutni prihodi i kapital preduzeća budu izloženi gubitku usled kršenja ili neusklađenosti sa zakonima, pravilima, regulativom, propisanom poslovnom praksom, internim pravilima i procedurama, kao i etičkim normama.
9. *Reputacioni rizik* - je rizik gubitka tekućeg ili budućih prihoda i kapitala, zbog negativnog javnog mišljenja o načinu poslovanja Društva. On proističe iz negativne percepcije od strane partnera, akcionara, investitora ili regulatora koji mogu negativno da utiču na sposobnost Društva da održava postojeće, ili uspostavlja nove poslovne odnose, kao i kontinuirani pristup izvorima finansiranja. Reputacioni rizik uključuje i nemogućnost da se dovoljno zadovolje potrebe ili očekivanja kupaca ili nepouzdana ili neefikasne sisteme isporuke.

10. Ostali rizici.

Za utvrđivanje i procenu rizika kojima je Društvo izloženo ili bi moglo biti izloženo primenjuje se:

- Procena finansijskog i poslovnog položaja Društva,
- Analiza spoljašnjeg okruženja Društva
- Analiza poslovnih procesa i kritičnih tačaka u poslovnim procesima;
- Analiza koje se odnose na plasman novog proizvoda / tržišta;
- Redovni kolegijumi Uprave Društva, kao i sastanci na nižim nivoima;
- Izveštavanje Društva o obavljenim aktivnostima za vlastiti portfelj Društva;
- Izveštaji internog revizora;
- Izveštaji funkcije praćenja usklađenosti sa relevantnim propisima;
- Ostale interne evidencije i izveštaji (analize profitabilnosti, analize operativne efikasnosti, analize potencijala rasta, analize finansijske strukture, DuPont sistem analiza,

Upravljanje kapitalom

Cilj upravljanja kapitalom je da Društvo zadrži sposobnost da nastavi da posluje u neograničenom periodu u predviđivoj budućnosti, kako bi vlasnicima kapitala obezbedilo povraćaj (profit), a koristi ostalim zainteresovanim stranama, kao i da bi očuvalo optimalnu strukturu kapitala sa ciljem da smanji troškove kapitala.

Da bi očuvalo odnosno korigovalo strukturu kapitala u cilju ostvarenja navedenog cilja, Društvo preko najvišeg svog organa, Skupštine Društva, odlučuje o raspodeli i promeni strukture kapitala.

Društvo prati kapital na osnovu koeficijenta zaduženosti. Ovaj koeficijent se izračunava iz odnosa neto dugovanja Društva i njegovog ukupnog kapitala. Neto dugovanje se dobija kada se ukupni krediti i finansijske obaveze (kratkoročne i dugoročne), umanje za gotovinu i gotovinske ekvivalente. Ukupni kapital se dobija kada se na kapital, iskazan u bilansu stanja, doda neto dugovanje.

Na dan 31. decembra 2017. godine neto dugovanja Društva imaju negativnu vrednost (s obzirom na to da Društvo ima samo kratkoročne finansijske obaveze u iznosu od RSD 1.183 hiljade), tako da ne postoji opasnost za očuvanje strukture kapitala.

Ukupan kapital Društva na dan 31. decembra 2017. godine iznosi RSD 7.849.444 hiljade (31. decembar 2016. godine: RSD 7.165.788 hiljada) i čini 86,6% ukupne pasive Društva (31. decembar 2016. godine: 84,7%).

STRATEGIJA RAZVOJA ALFA-PLAMA

Misija

Zajedničkim dugogodišnjim radom stvorili smo kompaniju koja je vodeći proizvođač grejnih tela i štednjaka u jugoistočnoj Evropi. Ugled i tradicija obavezuju nas da nastavimo put ka ostvarivanju postavljenih ciljeva.

Stručnost zaposlenih i posedovanje specifičnih znanja, savremena tehnologija rada i unapređeni procesi proizvodnje omogućavaju da plasiramo proizvode koji imaju prepoznatljiv kvalitet.

Vizija

Usmereni smo na jačanju leaderske pozicije na postojećim i osvajanju novih tržišta, stvarajući pobeđnički tim sastavljen od zadovoljnih zaposlenih, akcionara, poslovnih partnera i potrošača, uz poštovanje principa društvene odgovornosti.

Da bi se došlo do krajnjeg zadovoljnog partnera - potrošača, naša strategija se odnosi na poboljšanje kvaliteta, smanjenje troškova i poštovanje rokova uz edukaciju zaposlenih.

Spremni smo danas za sve što će se desiti sutra!

Strategija kvaliteta:

- Proizvoda
- Usluga
- Procesa

- Povećanje izvoza > 30 mil. eur./god.
- Smanjenje reklamacije proizvoda za 50%
- Prodaja kotlova na pelet i drva preko 3000 komada godišnje
- Implementirani neki od Kaizen procesa (5S, Total productive meaintenance, Kanban...)
- Razvoj minimum 4 novih proizvoda godišnje
- Prodaja na novim tržištima preko 5 miliona eur/god.
- Standard OHSAS 18001 - sistem upravljanja bezbednošću i zdravljem na radu, a standard EMS 14001 - sistem upravljanja zivotnom sredinom
- Otvaranje prodajno izložbenih salona u većim gradovima u Srbiji

Strategija troškova

- Materijala
- Delova i usluga
- Proizvodnih troškova
- Neproizvodnih troškova
- Zaliha

- Održavanje troškova materijala, delova i usluga na istom nivou
- Smanjenje škarta i dorade za 50%
- Smanjenje zaliha materijala i delove za 20%
- Smanjenje prosečnih godišnjih vrednosti zaliha gotove robe za 30%

Poštovanje rokova

- Isporuka kupcima
- Izvršenja proizvodnje
- Izvršenja projekata u potpunosti i na vreme
- Prosečno ostvarenje mesečnih planova proizvodnje 99%
- Isporuka proizvoda kupcima u roku od 2 dana
- Vođenje projekata sa jasno definisanim fazama, nosiocima, komunikacijom i pravovremenim uključivanjem neophodnih

Ljudski resursi

- Razvoj
- Obuka
- Upravljanje performansama
- Implementiran sistem za nagradjivanje i napredovanje do pojedinačnog radnika
- Implementiran sistem za godišnje povećanje zarada prema zaslugama (u okviru definisanog budžeta) a ne linearno
- Postavljanje CV svakog radnika u UPIS-u, sa evidencijom o treninzima, nagradjivanjima, kažnjavanjima...
- Služba prodaje/nabavke kompletno govori engleski
- Smanjiti bolovanje na < 4%





PODACI O STEČENIM SOPSTVENIM AKCIJAMA

Na dan sastavljanja ovog Izveštaja Društvo poseduje ukupno 17.480 komada akcija, što na dan 31. decembra 2017. godine čini 9,99931% od ukupnog broja akcija. Sopstvene akcije su stečene odlukom Odbora direktora od dana 18. septembra 2012. godine.

Odluka je doneta u cilju zaštite interesa akcionara, obezbeđenja realizacije razvojnih planova Društva i sprečavanje nastupanja neposredne i veće štete po Društvo.

U toku 2017. godine Društvo nije vršilo otkup sopstvenih akcija.



BEOGRADSKA BERZA
BELGRADE STOCK EXCHANGE

PODACI O ZNAČAJNIM TRANSAKCIJAMA IZMEĐU POVEZANIH LICA

Društvo je tokom 2017. godine stupalo u poslovne odnose sa svojim povezanim pravnim licima. Najznačajnije transakcije s povezanim pravnim licima u navedenim periodima se odnose na pružanje usluga.

Privredno društvo za turizam proizvodnju i trgovinu AMASIS DOO, Beograd

Osnovni podaci	Pravna forma	Društvo sa ograničenom odgovornošću
	Matični broj	17243047
	PIB	101018106
	Sedište	Požeška 65 B, Beograd - Čukarica
	Šifra delatnosti	5510- Hoteli i slični smeštaj

Privredno društvo za proizvodnju čokolade, bombona i peciva PIONIR doo, Beograd

Osnovni podaci	Pravna forma	Društvo sa ograničenom odgovornošću
	Matični broj	17450689
	PIB	102248114
	Sedište	Požeška 65 B, Beograd - Čukarica
	Šifra delatnosti	1082-Proizvodnja kakaoa, čokolade i konditorskih proizvoda

**Privredno društvo za proizvodnju mlečnih, mlinskih proizvoda i čokolade PIONIR
PARAĆIN doo, Beograd**

Osnovni podaci	Pravna forma	Društvo sa ograničenom odgovornošću
	Matični broj	17510142
	PIB	103073992
	Sedište	Požeška 65 B, Beograd - Čukarica 1072-proizvodnja dvopeka, keksa, trajnog peciva i kolača
	Šifra delatnosti	

ALKON GROUP DOO, Vranje

Osnovni podaci	Pravna forma	Društvo sa ograničenom odgovornošću
	Matični broj	17370847
	PIB	100405863
	Sedište	Beogradska 45 a, Vranje 4120 - Izgradnja stambenih i nestambenih zgrada
	Šifra delatnosti	

**Privredno društvo za izdavaštvo, marketing, konsalting i inženjering
TURISTIČKI SVET DOO BEOGRAD**

Osnovni podaci	Pravna forma	Društvo sa ograničenom odgovornošću
	Matični broj	17240706
	PIB	101670012
	Sedište	Požeška 65 b, Beograd-Čukarica
	Šifra delatnosti	5811-Izdavanje knjiga

Privredno društvo za proizvodnju kotlova i grejnih tela FOS doo Surdulica

Osnovni podaci	Pravna forma	Društvo sa ograničenom odgovornošću
	Matični broj	21198943
	PIB	109532071
	Sedište	Belo Polje bb 2521- Proizvodnja kotlova i radiatora za centralno grejanje
	Šifra delatnosti	

u hiljadama dinara

STRUKTURA PRIHODA I RASHODA OD POVEZANIH PRAVNIH LICA

Partner	Napomena	Prihodi u 2017.	Rashodi u 2017.
	Matično		
AMASIS DOO -BEOGRAD	pravno lice	-	11.581
PIONIR DOO - BEOGRAD	Povezano lice	-	24.821
PIONIR DOO - PARAĆIN	Povezano lice	-	19.782
ALKON GROUP DOO - VRANJE	Povezano lice	-	1.490
TURISTIČKI SVET DOO-BEOGRAD	Povezano lice	-	274
FOS DOO SURDULICA	Povezano lice	4.093	-
UKUPNO		4.093	57.948

u hiljadama dinara

STRUKTURA POTRAŽIVANJA I OBAVEZA PREMA POVEZANIM PRAVNIM LICIMA			
Partner	Napomena	Obaveze u 2017.	Potraživanja u 2017.
	Matično		
AMASIS DOO -BEOGRAD	pravno lice	8.952	-
PIONIR DOO - BEOGRAD	Povezano lice	2.890	645.671
PIONIR DOO - PARAĆIN	Povezano lice	5.806	-
ALKON GROUP DOO - VRANJE	Povezano lice	1.476	6.807
TURISTIČKI SVET DOO-BEOGRAD	Povezano lice	97	-
FOS DOO SURDULICA	Povezano lice	135.446	133.929
UKUPNO		154.667	786.407

DOGAĐAJI NAKON DATUMA IZVEŠTAJNOG PERIODA

Nije bilo značajnih događaja nakon datuma izveštajnog perioda.

FINANSIJSKI INSTRUMENTI KOJE DRUŠTVO KORISTI AKO JE TO ZNAČAJNO ZA PROCENU FINANSIJSKOG POLOŽAJA I USPEŠNOSTI POSLOVANJA

Informacije o finansijskim instrumentima Društva prikazane su u napomenama uz finansijske izveštaje za 2017. godinu..





BDO d.o.o. Beograd

Knez Mihailova 10
11000 Belgrade
Republic of Serbia
Tel: +381 11 3281 399
Fax: +381 11 32 81 808

www.bdo.co.rs

BDO d.o.o. Beograd, privredno društvo osnovano u Republici Srbiji, je članica BDO International Limited, kompanije sa ograničenom odgovornošću sa sedištem u Velikoj Britaniji, i deo je međunarodne BDO mreže firmi članica.
BDO je brend ime za BDO mrežu i za svaku BDO firmu članicu.

BDO d.o.o. Beograd, a limited liability company incorporated in the Republic of Serbia, is a member of BDO International Limited, a UK company limited by guarantee, and forms part of the international BDO network of independent member firms. BDO is the brand name for the BDO network and for each of the BDO member firms.



IZJAVA LICA ODGOVORNIH ZA SASTAVLJANJE IZVEŠTAJA



IZJAVA

Prema mom najboljem saznanju Godišnji Finansijski Izveštaj za 2017.godinu Akcionarskog društva Metalna industrija ALFA-PLAM Vranje sastavljen je uz primenu odgovarajućih međunarodnih standarda finansijskog izveštavanja i daje istinite i objektivne podatke o imovini, obavezama, finansijskom položaju i poslovanju, dobitcima i gubicima, tokovima gotovine i promenama na kapitalu javnog društva.

U Vranju, April 2018.godine

Alfa-Plam a.d. Vranje

Generalni direktor
Goran Kostić



Izvršni direktor
Branislav Popović





IZJAVA

U skladu sa Zakonom o tržištu kapitala („Službeni glasnik RS“ broj 31/2011) izjavljujemo da su Godišnji Finansijski Izveštaji za 2017.godinu revidirani.

U Vranju, April 2018.godine

Generalni direktor
Goran Kostić



Izvršni direktor
Branislav Popović

M.P.

Na osnovu člana 329 Zakona o privrednim društvima („Službeni glasnik RS „ br. 36/2011, 99/2011, 83/2014 – dr. Zakon i 5/2015) i člana 35 stav 1 tačka 8 Statuta Akcionarskog društva Metalna industrija ALFA - PLAM Vranje br.1216 od 16.06.2016.godine , Skupština Akcionarskog društva Metalna industrija ALFA-PLAM ad Vranje, ulica Radnička br. 1, PIB: 100402750, matični broj: 07137923, na sednici održanoj dana 07.06.2018. godine donela je sledeću

ODLUKU

I Usvaja se Finansijski izveštaj i Izveštaj o poslovanju Akcionarskog društva Metalna industrija ALFA-PLAM ad Vranje za 2017. godinu i to:

- Bilans stanja na dan 31.12.2017. godine;
- Bilans uspeha za period 01.01.2017 – 31.12.2017. godine;
- Izveštaj o novčanim tokovima za period 01.01.2017 – 31.12.2017. godine;
- Izveštaj o promenama na kapitalu za period 01.01.2017 – 31.12.2017. godine;
- Izveštaj o ostalom rezultatu za period 01.01.2017 – 31.12.2017. godine;
- Napomene uz finansijski izveštaj.

II Prilozi iz stava I koji čine sastavni deo Odluke može se u celini preuzeti sa internet stranice www.alfaplam.rs.

III Odluka stupa na snagu danom donošenja.

Skupština broj 775 od 07.06.2018. godine

Predsednik Skupštine
Marija Subotić



M.P.

Na osnovu člana 392 Zakona o privrednim društvima („Službeni glasnik RS „ br. 36/2011, 99/2011, 83/2014 – dr. Zakon i 5/2015) i člana 35 stav 1 tačka 8 Statuta Akcionarskog društva Metalna industrija ALFA - PLAM Vranje br.1216 od 16.06.2016.godine, Skupština Akcionarskog društva Metalna industrija ALFA-PLAM ad Vranje, ulica Radnička br. 1, PIB: 100402750, matični broj: 07137923, na sednici održanoj dana 07.06.2018. godine donela je sledeću

ODLUKU

I Usvaja se Izveštaj nezavisnog revizora o izvršenoj reviziji finansijskih izveštaja Akcionarskog društva Metalna industrija ALFA-PLAM ad Vranje na dan 31.12.2017. godine koji je izradilo Privredno društvo za reviziju “BDO” d.o.o. Beograd i prihvata mišljenje revizora izraženo u skladu sa standardima revizije, u tekstu koji je sastavni deo Odluke.

II Prilog koji čini sastavni deo Odluke može se u celini preuzeti sa internet stranice www.alfaplam.rs.

III Odluka stupa na snagu danom donošenja.

Skupština broj 775 od 07.06.2018. godine

Predsednik Skupštine
Marija Subotić



M.P.



AKCIONARSKO DRUŠTVO
Metalna industrija »ALFA-PLAM« A.D.
Br. 115/Sa-1/2018-21
07 JUN 2018 20 god.
VRANJE

Na osnovu člana 329 Zakona o privrednim društvima („Službeni glasnik RS „ br. 36/2011, 99/2011, 83/2014 – dr. Zakon i 5/2015) i člana 35 stav 1 tačka 7 Statuta Akcionarskog društva Metalna industrija ALFA - PLAM Vranje br.1216 od 16.06.2016.godine, Skupština Akcionarskog društva Metalna industrija ALFA-PLAM ad Vranje, ulica Radnička br. 1, PIB: 100402750, matični broj: 07137923, na sednici održanoj dana 07.06.2018. godine donela je sledeću

ODLUKU

I Dobit ostvarena poslovanjem Akcionarskog društva Metalna industrija “ALFA – PLAM” Vranje, za period 01.01.2017. – 31.12.2017. godine, raspoređuje se na sledeći način:

a) Za isplatu dividende akcionarima u bruto iznosu od 157.332.000,00 dinara.

Bruto dividenda po jednoj akciji iznosi 1.000,00 dinara.

Pravo na dividendu imaju svi akcionari Društva – lica koji su upisana u Centralnom registru, depou i kliringu hartija od vrednosti kao zakoniti imaoци akcija “ALFA PLAM” a.d. Vranje na dan održavanja XXVI redovne sednice Skupštine akcionara.

b) Preostali iznos od 647.750.696,50 dinara ostaje kao neraspoređena dobit.

II Društvo se obavezuje da obavesti akcionare kojima se isplaćuje dividenda u roku od 15 dana od dana donošenja Odluke.

III Odluka stupa na snagu danom donošenja.

Skupština broj 775 od 07.06.2018. godine

Predsednik Skupštine
Marija Subotić

11

M.P.