

GODIŠNJI IZVEŠTAJ
Za 2018. godinu

Novi Sad, 2018. godine

U skladu sa članom 50. i 51. Zakona o tržištu kapitala („Službeni glasnik RS“ broj 31/2011), članom 3. Pravilnika o sadržini i načinu objavljivanja godišnjih, polugodišnjih i kvartalnih izveštaja javnih društava („Službeni glasnik RS“ broj 14/2012) i u skladu sa članom Zakona o računovodstvu („Službeni glasnik RS“ broj 62/2013), javno društvo „Lučić Prigrevica“ ad Novi Sad, objavljuje

GODIŠNJI IZVEŠTAJ ZA 2018. GODINU

S A D R Ž A J:

1. Godišnji finansijski izveštaj za 2018. godinu sa izveštajem revizora:	
OBRASCI	3
- Bilans stanja	
- Bilans uspeha	
- Izveštaj o ostalom rezultatu	
- Izveštaj o tokovima gotovine	
- Izveštaj o promenama na kapitalu	
- Posebni podaci – razvrstavanje	
- Napomene uz finansijske izveštaje za 2018. godinu.....	4
- Revizorski izveštaja za 2018. godinu	5
2. Izveštaj o poslovanju za 2018. godinu	6-18
2.1. Osnovni podaci o društvu	
2.2. Podaci o upravi	
2.3. Podaci o poslovanju društva	
2.4. Analiza ostvarenih prihoda, rashoda, rezultata poslovanja i racio analiza	
2.5. Glavni kupci i dobavljači	
2.6. Promene bilansnih vrednosti	
2.7. Informacija o stanju, sticanju, poništenju i prodaji akcija	
2.8. Iznos, način formiranja i upotreba rezervi društva	
2.9. Opis očekivanog razvoja društva, promene u poslovnim politikama i rizici i pretnje	
2.10. Obelodanjivanje odnosa sa povezanim licima	
2.11. Aktivnost društva na polju istraživanja i razvoja	
2.12. Izjava o kodeksu korporativnog upravljanja	
2.13. Važniji događaji nakon isteka poslovne godine	
3. Izjava lica odgovornih za sastavljanje Izveštaja	19
4. Odluka Skupštine društva o usvajanju Godišnjeg finansijskog izveštaja za 2018. god.....	20
5. Odluka o raspodeli dobiti.....	21

1. KOMPLET FINANSIJSKIH IZVEŠTAJA LUČIĆ PRIGREVICA AD NOVI SAD ZA 2018. GODINU:

- **Bilan stanja na dan 31.12.2018. godine**
- **Bilans uspeha za period 01.01.-31.12.2018 godine**
- **Izveštaj o ostalom rezultatu za period 01.01.-31.12.2018. godine**
- **Izveštaj o tokovima gotovine za period 01.01.-31.12.2018. godine**
- **Izveštaj o promenama na kapitalu za period 01.01.-31.12.2018. godine**
- **Posebni podaci – razvrstavanje za period 01.01.-31.12.2018. godine**
- **Napomene uz Finansijske izveštaje za 2018. godinu**

LUČIĆ-PRIGREVICA AD NOVI SAD

**NAPOMENE UZ FINANSIJSKE IZVEŠTAJE
NA DAN 31. DECEMBRA 2018. GODINE**

1. OSNIVANJE I DELATNOST

Osnovni podaci o Društvu:

Pun naziv	LUČIĆ PRIGREVICA AD NOVI SAD
Skraćeni naziv	LUČIĆ PRIGREVICA
Sedište	NOVI SAD, Ilije Vučetića 7
Matični broj	08027951
PIB	101269512
Registarski broj	8203021756
Web sajt. e-mail adresa	www.lucic.rs
Broj i datum rešenja o upisu u APR	BD 89293/2005 05.09.2005. godine
Datum osnivanja	27.06.1989. godine
Delatnost (šifra i opis)	0111 gajenje žita (osim pirinča) i drugih leguminoza i uljarica
Broj zaposlenih na dan 31.12.2016.	60
Veličina društva	Srednje pravno lice
Broj akconara	541
Vrednost osnovnog kapitala	409.242 hiljada dinara
Broj izdatih hartija	717 968
ISIN broj	RSPRIGE18161
CIF kod	ESVUFR
Vrsta i klasa hartije	Obične akcije sa pravom glasa
Prava iz hartije	Pravo na upravljanje, pravo na dividendu, pravo na deo likvidacione mase
Podaci o zavisnim društvima	Nema
Naziv organizovanog tržišta na koje su uključene akcije	Beogradska berza, Novi Beograd, Omladinskih brigada 1
Naziv korporativnog agenta	Ilirika investments ad Beograd, Knez Mihailova 11-15v

Društvo je osnovano 1946. godine kao nabavljačko potrošačka zadruga sa trgovinom na malo, ugostiteljstvom i zanatstvom. Godine 1950. pripaja se ZZ "Moša Pijade" sa zemljišnim fondom od 500 ha. Sledećih godina dolazi do reorganizovanja seljačkih radnih zadruga, ukupnjavanja zemljišnih poseda, do pripajanje mlina, kudeljare i ciglane, čiji su se kapaciteti vremenom znatno povećali. Ekonomija jača svoj zemljišni fond i gradi se sistem za navodnjavanje na površini od 700ha.

Godine 1974. formira se šest OURa i RZZS sa ukupno 500 radnika. Odvaja se trgovina i ugostiteljstvo, izgrađuje se mašinska radionica i objekti za tov junadi kapaciteta 1000 komada u jednom turnusu. Posebna pažnja poslednjih dekada posvećuje se agrarnoj proizvodnji na oko 2300 ha obradivih površina uz proizvodnju raznovrsnih poljoprivrednih proizvoda.

Istorija način organizovanja Društva:

1946. godine – zadruga

1974. godine – šest OURa i RZZS

1993. godine – DD PIK PRIGREVICA

1998. godine – Društvo vrši usklađivanje sa Zakonom o preduzećima i od tada posluje pod nazivom PIK PRIGREVICA AD PRIGREVICA.

2005. godine – aukcijskom prodajom Društvo prelazi u vlasništvo Konzorcijuma fizičkih lica u okviru Viktorija grupe i dobija naziv Sojaprotein Prigrevica a.d.

2007. godine – Društvo menja naziv u "Lučić Prigrevica" a.d. Novi Sad.

Pretežna delatnost Društva do 2009. godine bila je poljoprivredna proizvodnja sa šifrom delatnosti 01110, a od 2009. godine pretežna delatnost postaje agrarna proizvodnja, kao i semenska proizvodnja, da bi se poslednjih godina poseban akcenat dao razvijanju povrtarske proizvodnje sa dopunskim programom – prerade povrtarskih proizvoda u duboko smrznuto povrće.

2. OSNOVA ZA SASTAVLJANJE I PRIKAZIVANJE FINANSIJSKIH IZVEŠTAJA

2.1. Izjava o usklađenosti

Društvo vodi evidenciju i sastavlja redovne finansijske izveštaje u skladu sa važećim Zakonom o računovodstvu (Službeni glasnik RS broj 62/2013) i ostalom primenljivom zakonskom i podzakonskom regulativom u Republici Srbiji. Za priznavanje, vrednovanje, prezentaciju i obelodanjivanje pozicija u finansijskim izveštajima Društvo primenjuje Međunarodne standarde finansijskog izveštavanja (MSFI) koji u smislu Zakona o računovodstvu podrazumevaju sledeće: Okvir za pripremanje i prikazivanje finansijskih izveštaja, Međunarodni računovodstveni standardi (MRS), Međunarodni standardi finansijskog izveštavanja (MSFI), i sa njima povezana tumačenja izdata od Komiteta za tumačenje računovodstvenih standarda (IFRIC), naknadne izmene tih standarda i sa njima povezana tumačenja, odobreni od Odbora za međunarodne računovodstven standarde (Odbor), čiji je prevod utvrdilo i objavilo ministarstvo nadležno za poslove finansija (Ministarstvo).

Prevod MSFI koji utvrđuje i objavljuje Ministarstvo čine osnovni tekstovi MRS, odnosno MSFI, izdati od Odbora za međunarodne računovodstvene standarde, kao i tumačenja izdata od Komiteta za tumačenje računovodstvenih standarda u obliku u kojem su izdati i koji ne uključuju osnove za zaključivanje, ilustrujuće primere, smernice, komentare, suprotna mišljenja, razrađene primere i drugi dopunski objašnjavajući materijal koji može da se usvoji u vezi sa standardima, odnosno tumačenjima, osim ako se izričito ne navodi da je on sastavni deo standarda, odnosno tumačenja.

Prevod MSFI utvrđen je Rešenjem Ministra finansija o utvrđivanju prevoda Konceptualnog okvira za finansijsko izveštavanje i osnovnih tekstova Međunarodnih računovodstvenih standarda, odnosno Međunarodnih standarda finansijskog izveštavanja broj 401-00-896/2014-16 od 13. marta 2014. godine, koje je objavljeno u Službenom glasniku RS broj 35 od 27. marta 2014. godine. Navedeni prevod MSFI primenjuje se od finansijskih izveštaja koji se sastavljaju na dan 31. decembra 2014. godine. Izmenjeni ili izdati MSFI i tumačenja standarda, nakon ovog datuma, nisu prevedeni i objavljeni, pa stoga nisu ni primenjeni prilikom sastavljanja priloženih finansijskih izveštaja.

S obzirom na napred navedeno i na to da pojedina zakonska i podzakonska regulativa propisuje računovodstvene postupke koji u pojedinim slučajevima odstupaju od zahteva MSFI, kao i to da je Zakonom o računovodstvu dinar utvrđen kao zvanična valuta izveštavanja, računovodstveni propisi Republike Srbije mogu odstupati od zahteva MSFI što može imati uticaj na realnost i objektivnost priloženih nekonsolidovanih finansijskih izveštaja. Shodno tome, priloženi finansijski izveštaji se ne mogu smatrati finansijskim izveštajima sastavljenim u potpunoj saglasnosti sa MSFI na način kako je to definisano odredbama MRS 1 Prezentacija finansijskih izveštaja. Priloženi finansijski izveštaji sastavljeni su u skladu sa načelom istorijskog troška, osim ako drugačije nije navedeno u računovodstvenim politikama koje su navedene u daljem tekstu.

2.2. Pravila procenjivanja

Finansijski izveštaji su sastavljeni na osnovu načela prvobitne (istorijske) vrednosti, osim za sledeće pozicije:

- *Finansijski instrumenti po fer vrednosti kroz bilans uspeha se vrednuju po fer vrednosti,*
- *Finansijska sredstva raspoloživa za prodaju se vrednuju po fer vrednosti.*

2.3. Zvanična valuta izveštavanja

Finansijski izveštaji Društva su iskazani u hiljadama dinara (RSD), koji je funkcionalna valuta Društva i zvanična valuta u kojoj se podnose finansijski izveštaji u Republici Srbiji. Osim ako nije drugačije naznačeno, svi iznosi su navedeni u dinarima zaokruženi u hiljadama.

2.4. Korišćenje procenjivanja

Sastavljanje finansijskih izveštaja u skladu primenjenim okvirom za izveštavanje zahteva od rukovodstva korišćenje najboljih mogućih procena i razumnih pretpostavki, koje imaju efekta na prezentirane vrednosti sredstava i obaveza, kao i prihoda i rashoda u toku izveštajnog perioda. Ove procene i pretpostavke su zasnovane na prethodnom iskustvu, kao i različitim informacijama raspoloživim na dan sastavljanja finansijskih izveštaja, a koje deluju realno i razumno u datim okolnostima. Na bazi ovih informacija se formira pretpostavka o vrednosti sredstava i obaveza, koju nije moguće neposredno potvrditi na bazi drugih informacija. Stvarna vrednost sredstava i obaveza može da odstupa od vrednosti koja je procenjena na ovaj način.

Procene, kao i pretpostavke na osnovu kojih su procene izvršene, su predmet redovnih provera. Revidirane računovodstvene procene se prikazuju za period u kojem su revidirane, u slučaju da procena ima uticaj samo na dati period, ili za period u kojem su revidirane i za buduće periode, u slučaju da revidiranje utiče na tekući i na buduće periode.

Informacije o oblastima kod kojih je stepen procene najveći i koje mogu imati najznačajniji efekat na iznose priznate u finansijskim izveštajima Društva, date su u okviru sledećih napomena:

- Napomena 3.5 - Koristan vek trajanja nekretnina postrojenja i opreme
- Napomena 3.3 - Obezvredenje finansijskih sredstava
- Napomena 4 - Upravljanje finansijskim rizicima
- Napomena 39a - Rezervisanje po osnovu sudskih sporova

2.5. Uporedni podaci

Uporedne podatke čine finansijski izveštaji Društva za 2017. godinu sastavljeni u skladu sa Računovodstvenim propisima Republike Srbije koji su bili predmet revizije. U revizorskom izveštaju o finansijskim izveštajima za 2017. izraženo je pozitivno mišljenje. Reviziju finansijskih izveštaja za 2017. godinu izvršila je revizorska kuća Pan Revizija Plus doo Novi Sad

3. PREGLED ZNAČAJNIH RAČUNOVODSTVENIH POLITIKA

Računovodstvene politike date u nastavku Društvo konzistentno primenjuje u svim periodima prezentiranim u ovom finansijskom izveštaju.

3.1. Načelo stalnosti poslovanja ("going concern")

Finansijski izveštaji su pripremljeni u skladu sa načelom stalnosti poslovanja ("going concern" konceptom), koji podrazumeva da će Društvo nastaviti da posluje u doglednoj budućnosti.

3.2. Poslovne promene u stranoj valuti

Poslovne promene u stranoj valuti su preračunate u dinare po srednjem kursu valute utvrđenom na međubankarskom tržištu deviza, koji je važio na dan poslovne promene.

Monetarne pozicije iskazane u stranoj valuti na dan bilansa stanja, preračunate su u dinare prema srednjem kursu utvrđenom na međubankarskom tržištu deviza, koji je važio na dan bilansa. Nemonetarne pozicije preračunate su u dinare prema srednjem kursu valute koji je važio na dan poslovne promene.

Pozitivne i negativne kursne razlike nastale po osnovu izvršenih plaćanja i naplata u stranim sredstvima plaćanja u toku godine kao i kursne razlike nastale prilikom prevođenja sredstava i obaveza iskazanih u stranoj valuti na dan bilansa iskazane su u bilansu uspeha Društva, kao prihodi/rashodi po osnovu kursnih razlika u okviru pozicije finansijskih prihoda/rashoda.

Potraživanja u koje je ugrađena valutna klauzula preračunata su u dinare po srednjem kursu valute koji je važio na dan bilansa. Pozitivni i negativni efekti nastali po ovom osnovu iskazani su u bilansu uspeha Društva, kao prihodi/rashodi po osnovu efekata ugovorene zaštite od rizika u okviru kategorije ostalih prihoda/rashoda.

Zvanični srednji kursevi značajnijih stranih valuta na poslednji da izveštajne godine su:

Valuta	2018.	2017.
CHF	104,9779	101,2847
USD	103,3893	99,1155
EUR	118,1946	118,4727

3.3. Finansijski instrumenti

Klasifikacija

Društvo klasifikuje svoja finansijska sredstva u sledeće kategorije: finansijska sredstva po fer vrednosti čiji se efekti promena u fer vrednostima iskazuju u bilansu uspeha, krediti i potraživanja, finansijska sredstva raspoloživa za prodaju i sredstva koja se drže do roka dospeća. Klasifikacija zavisi od svrhe za koju su finansijska sredstva pribavljena. Rukovodstvo vrši klasifikaciju svojih finansijskih plasmana u momentu inicijalnog priznavanja.

Finansijska sredstva po fer vrednosti čiji se efekti promena u fer vrednostima iskazuju u bilansu uspeha

Finansijska sredstva po fer vrednosti čiji se efekti promena u fer vrednosti iskazuju u bilansu uspeha su finansijska sredstva koja se drže radi trgovanja. Finansijsko sredstvo se klasifikuje u ovu kategoriju ukoliko je pribavljeno prvenstveno radi prodaje u kratkom roku. Derivati se takođe klasifikuju kao sredstva koja se drže radi trgovanja, osim ako su određeni kao instrument zaštite od rizika. Sredstva u ovoj kategoriji su klasifikovana kao tekuća sredstva.

Kredit i potraživanja

Kredit i potraživanja predstavljaju nederivatna finansijska sredstva sa fiksnim ili utvrdivim rokovima plaćanja, koja se ne kotiraju ni na jednom aktivnom tržištu, uključuju se u tekuća sredstva, osim ukoliko su im rokovi dospeća duži od 12 meseci nakon datuma bilansa stanja. U tom slučaju se klasifikuju kao dugoročna sredstva.

Potraživanja se sastoje od potraživanja od kupaca u zemlji i inostranstvu i ostalih potraživanja.

Potraživanja od kupaca su iskazana po faktornoj vrednosti umanjenoj za odobrene popuste, kao i za ispravku vrednosti koja je zasnovana na proceni naplativosti pojedinačnog potraživanja. Ispravka vrednosti se formira za ona potraživanja za koje postoji objektivni dokaz da su obezvređena, odnosno za koja rukovodstvo Društva procenjuje da se ne mogu naplatiti u punom iznosu, i ista se evidentira kao rashod u bilansu uspeha perioda kada je procena izvršena.

Na dan bilansa stanja krediti su iskazani po amortizovanoj vrednosti korišćenjem ugovorene kamatne stope, umanjenoj za eventualnu ispravku vrednosti po osnovu obezvređenja. U slučaju kada se proceni da postoji objektivni dokaz da su krediti obezvređeni, Društvo vrši procenu nadoknadivog iznosa kredita, a iznos gubitka nastao po osnovu umanjenja vrednosti plasmana evidentira se u bilansu uspeha u okviru ostalih rashoda.

Gotovina i gotovinski ekvivalenti

U bilansu tokova gotovine pod gotovinom i gotovinskim ekvivalentima se podrazumevaju gotovina u blagajni, sredstva na tekućim računima kod banaka, namenskim računima i ostala visoko likvidna finansijska aktiva sa dospećem do 3 meseca.

Finansijska sredstva raspoloživa za prodaju

Finansijska sredstva raspoloživa za prodaju su nederivatna finansijska sredstva koja su naznačena kao raspoloživa za prodaju i nisu klasifikovana kao kredit i potraživanja, finansijska sredstva koje se drže do dospeća ili finansijska sredstva po fer vrednosti čiji se efekti promena u fer vrednosti iskazuju u bilansu uspeha. Finansijska sredstva raspoloživa za prodaju su plasmani za koje postoji namera držanja u neodređenom vremenskom periodu, koji mogu biti prodane zbog potrebe za likvidnošću, ili usled promene kamatnih stopa, deviznih kurseva ili tržišnih cena. Ukoliko za finansijska sredstva raspoloživa za prodaju ne postoji aktivno tržište, ukoliko su sa fiksnim rokom dospeća, finansijska sredstva raspoloživa za prodaju se vrednuju po amortizovanoj vrednosti primenom metoda efektivne kamatne stope.

Kod učešća u kapitalu postoji namera držanja u neodređenom periodu. Ova učešća mogu biti prodana u zavisnosti od potreba za likvidnošću ili u slučaju promene tržišnih cena.

Finansijska sredstva koja se drže do dospeća

Finansijska sredstva koja se drže do dospeća su nederivatna finansijska sredstva sa fiksnim ili utvrdivim rokovima plaćanja i fiksnim rokovima dospeća, koja rukovodstvo ima nameru i mogućnost da drži do dospeća. U slučaju da Društvo odluči da proda značajan deo finansijskih sredstava koja se drže do dospeća, cela kategorija će biti reklasifikovana kao raspoloživa za prodaju. Finansijska sredstva koja se drže do dospeća klasifikuju se kao dugoročna sredstva, osim ako su rokovi dospeća kraći od 12 meseci od datuma bilansa stanja, kada se klasifikuju kao kratkoročna sredstva.

Priznavanje i vrednovanje finansijskih sredstava

Kupovina ili prodaja finansijskog sredstva se evidentira korišćenjem računovodstvenog obuhvatanja na datum saldiranja transakcije. Finansijski instrumenti inicijalno se vrednuju po tržišnoj vrednosti koja uključuje transakcione troškove kod svih finansijskih sredstava ili obaveza osim onih koja se vrednuju po fer vrednosti kroz bilans uspeha. Finansijska sredstva koja se vode po fer vrednosti čiji se efekti promena u fer vrednosti iskazuju u bilansu uspeha inicijalno se priznaju po fer vrednosti, a transakcioni troškovi terete troškove poslovanja u bilansu uspeha.

Finansijska sredstva raspoloživa za prodaju i finansijska sredstva po fer vrednosti čiji se efekti promena u fer vrednosti iskazuju u bilansu uspeha se nakon inicijalnog priznavanja, iskazuju po fer vrednosti. Krediti i potraživanja, kao i finansijska sredstva koje se drže do dospeća, vrednuju se po amortizovanoj vrednosti korišćenjem metoda efektivne kamatne stope.

Prestanak priznavanja finansijskih sredstava

Društvo vrši isknjiženje finansijskog sredstva kada prava na priliv gotovine po osnovu tog sredstva isteknu ili kada ta prava prenese na drugoga. Svako pravo po prenetoj finansijskoj aktivi, kreirano ili zadržano od strane Društva, priznaje se kao posebno sredstvo ili obaveza.

Vrednovanje po amortizovanim vrednostima

Amortizovana vrednost finansijskog sredstva je iznos po kome se sredstva inicijalno vrednuju, umanjen za otplatu glavnice, a uvećan ili umanjen za akumuliranu amortizaciju korišćenjem metoda efektivne kamatne stope.

Vrednovanje po fer vrednosti

Fer vrednost finansijskih instrumenata je iznos za koji sredstvo može biti razmenjeno, ili obaveza izmirena, između obaveštenih, voljnih strana u okviru nezavisne transakcije. Fer vrednost se određuje primenom dostupnih tržišnih informacija na dan izveštavanja i ostalih modela vrednovanja koje Društvo koristi.

Fer vrednost pojedinih finansijskih instrumenata iskazanih po nominalnoj vrednosti je približno jednaka njihovoj knjigovodstvenoj vrednosti. Ovi instrumenti obuhvataju gotovinu, kao i potraživanja i obaveze koje nemaju ugovoreno dospeće, ni ugovorenu fiksnu kamatnu stopu.

Ostala potraživanja i obaveze se svode na sadašnju vrednost diskontovanjem budućih novčanih tokova uz korišćenje tekućih kamatnih stopa. Rukovodstvo je mišljenja da usled prirode poslovanja Društva i njegovih opštih politika, nema značajnih razlika između knjigovodstvene i fer vrednosti finansijskih sredstava i obaveza.

Obevređenje finansijskih sredstava

Društvo obračunava obevređenje sumnjivih potraživanja na osnovu procenjenih gubitaka koji nastaju, jer kupci nisu u mogućnosti da izvrše tražena plaćanja. U proceni odgovarajućeg iznosa gubitka od obevređivanja za sumnjiva potraživanja, Društvo se oslanja na starost potraživanja, ranije iskustvo sa otpisom, bonitet kupaca i promene u uslovima plaćanja. Ovo zahteva procene vezane za buduće ponašanje kupaca i time izazvane buduće naplate u gotovini. Stvarni nivo potraživanja koja su naplaćena može da se razlikuje od procenjenih nivoa naplate, što može pozitivno ili negativno da se odrazi na rezultate poslovanja.

Odluku o indirektnom otpisu, odnosno ispravci vrednosti potraživanja od kupaca preko računa ispravke vrednosti donosi odbor direktora Društva. Direktni otpis potraživanja od kupaca se vrši pod uslovom da su potraživanja prethodno bila uključena u prihode Društva, da je potraživanje u knjigama Društva otpisano kao nenaplativo i da Društvo nije moglo da naplati potraživanje sudskim putem. Odluku o direktnom otpisu potraživanja od kupaca donosi odbor direktora Društva.

Finansijske obaveze

Finansijske obaveze se inicijalno priznaju u visini nabavne vrednosti koja predstavlja poštnu vrednost primljene nadoknade. Nakon inicijalnog priznavanja, finansijske obaveze se iskazuju po amortizovanoj vrednosti korišćenjem metoda efektivne kamatne stope, osim finansijskih obaveza po fer vrednosti kroz bilans uspeha. Amortizovana vrednost finansijske obaveze je iznos po kome se obaveze inicijalno vrednuju, umanjen za otplate glavnice, a uvećan ili umanjen za akumuliranu amortizaciju korišćenjem metoda efektivne kamatne stope.

Finansijske obaveze uključuju obaveze po osnovu kredita odobrenih od banaka u zemlji. Obaveza je tekuća ukoliko se očekuje da bude izmirena u redovnom toku poslovnog ciklusa Društva odnosno koja dospeva u periodu do 12 meseci nakon datuma bilansa stanja. Sve ostale obaveze se klasifikuju kao dugoročne.

Primljeni krediti sa ugovorenom valutnom klauzulom se obračunavaju u dinarskoj protivvrednosti deviznog iznosa neotplaćenog dela kredita. Prihodi i rashodi nastali po osnovu primene valutne klauzule evidentiraju se u okviru bilansa uspeha kao finansijski prihodi, odnosno finansijski rashodi, odnosno kao ostali prihodi i rashodi za efekte revalorizacije primenom stope rasta cena na malo.

Društvo vrši isknjiženje obaveze kada je obaveza izmirena, ukinuta, ili kada je prenet na drugoga.

Obaveze iz poslovanja

Obaveze prema dobavljačima i ostale obaveze iz poslovanja vrednuju se po nominalnoj vrednosti.

3.4. Nematerijalna ulaganja

Nematerijalna ulaganja su nemonetarna sredstva (ne predstavljaju opipljiva fizička sredstva) kao što su goodwill, patenti, licence, koncesije, zaštitni znakovi, žigovi, računovodstveni softveri, franšize, ulaganja u razvoj novih proizvoda, procesa i uređaja, autorskih prava i drugo. Za ova sredstva postoji verovatnoća da će u periodu dužem od jedne godine generisati ekonomske koristi u iznosu koji premašuje troškove.

Nematerijalna ulaganja se vrednuju po nabavnoj vrednosti, ili ceni koštanja. Nakon početnog priznavanja, nematerijalna ulaganja se iskazuju po nabavnoj vrednosti umanjenoj za ispravku vrednosti i gubitke usled obezvređenja.

Naknadni troškovi po osnovu ulaganja u nematerijalna ulaganja se mogu kapitalizovati samo u slučaju kada se mogu očekivati buduće ekonomske koristi od sredstva na koje se oni odnose. Svi ostali troškovi predstavljaju rashod perioda u kojem su nastali.

Amortizaciona stopa korišćena u 2018. godini je 20% za licence i prava.

3.5. Nekretnine, postrojenja i oprema

Nekretnine, postrojenja i oprema iskazuju se po fer vrednosti koja se može pouzdano odmeriti na datum revalorizacije umanjeno za akumuliranu ispravku vrednosti i gubitke usled obezvređenja. Početno merenje nekretnina, postrojenja i opreme vrši se po nabavnoj vrednosti ili po ceni koštanja. Nabavna vrednost uključuje izdatke direktno pripisive nabavljenom sredstvu. Zemljište se vrednuje po fer vrednosti, na kraju svake poslovne godine vrši se usklađivanje prema zakonskim i ostalim kriterijumima.

Izdaci za nekretnine, postrojenja i opremu se priznaju kao sredstvo ako i samo ako je verovatno da će buduće ekonomske koristi povezane sa tim sredstvom priticati u Društvo i ako se izdaci za to sredstvo mogu pouzdano meriti. Nabavke nekretnina, postrojenja i opreme tokom godine evidentirane su po nabavnoj vrednosti koju čini faktura dobavljača uvećana za zavisne troškove nabavke i troškove dovođenja sredstva u stanje funkcionalne pripravnosti. Nakon početnog priznavanja stavke nekretnina se vrednuju po fer vrednosti umanjenoj za celokupnu akumuliranu amortizaciju i celokupne akumulirane gubitke zbog umanjenja vrednosti.

Saglasno usvojenoj računovodstvenoj politici, na dan bilansa stanja, rukovodstvo Društva analizira vrednosti po kojima su prikazana nematerijalna i materijalna imovina Društva. Ukoliko postoji indikacija da je neko sredstvo obezvređeno, nadoknativ iznos te imovine se procenjuje kako bi se utvrdio iznos obezvređenja. Ukoliko je nadoknativi iznos nekog sredstva procenjen kao niži od vrednosti po kojoj je to sredstvo prikazano, postojeća vrednost tog sredstva se umanjuje do visine nadoknativne vrednosti, koju predstavlja vrednost veća od neto prodajne vrednosti i vrednosti u upotrebi. Gubitak zbog obezvređenja se priznaje u iznosu razlike, na teret rashoda.

Dobici od prodaje nekretnina, postrojenja i opreme se knjiže direktno u korist ostalih prihoda. Gubici po osnovu prodaje ili rashodovanja nekretnina, postrojenja i opreme terete ostale rashode.

Amortizacija nekretnina, postrojenja i opreme obračunava se po proporcionalnom metodu primenom amortizacionih stopa koje su određene tako da se nabavna vrednost nekretnina, postrojenja i opreme amortizuje u jednakim godišnjim iznosima u toku veka upotrebe. Amortizacija sredstava aktiviranih u toku godine se obračunava kada se sredstva stave u upotrebu, odnosno počev od narednog meseca od datuma nabavke na nabavnu vrednost.

Primenjene stope amortizacije u tekućem i prethodnom obračunskom periodu su:

Opis	2018.	Procenjeni vek	2017.	Procenjeni vek
	%	trajanja u godinama	%	trajanja u godinama
Građevinski objekti	1,25 – 8%	12,5 - 80	1,25 – 8%	12,5 - 80
Oprema	2 – 15%	7,5 - 50	2 – 15%	7,5 - 50
Ostala osnovna sredstva	5 – 20%	5 - 20	5 – 20%	5 - 20

Određivanje korisnog veka trajanja nekretnina, postrojenja i opreme se zasniva na prethodnom iskustvu sa sličnim sredstvima, kao i na anticipiranom tehničkom razvoju i promenama na koje utiče veliki broj ekonomskih ili industrijskih faktora. Adekvatnost određenog korisnog veka trajanja se preispituje na godišnjem nivou ili kada god postoji indikacija da je došlo do značajne promene faktora koji su predstavljali osnov za određivanje korisnog veka trajanja.

3.6. Zalihe

Zalihe se iskazuju po ceni koštanja, ili po neto prodajnoj vrednosti u zavisnosti od toga koja je niža. Neto prodajna vrednost je cena po kojoj zalihe mogu biti prodate u normalnim uslovima poslovanja nakon umanjenja cene za troškove prodaje.

Nabavnu vrednost sirovina i trgovačke robe čini fakturna cena dobavljača uvećana za zavisne troškove nabavke. Cenu koštanja nedovršene proizvodnje i gotovih proizvoda čine direktni troškovi materijala i zarada i pripadajući deo opštih troškova proizvodnje. Obračun izlaza zaliha vrši se po metodi prosečne ponderisane cene.

Terećenjem ostalih rashoda vrši se ispravka vrednosti zaliha robe u slučajevima kada se oceni da je potrebno svesti vrednost zaliha na njihovu neto prodajnu vrednost. Oštećene zalihe robe i zalihe koje po kvalitetu ne odgovaraju standardima se u potpunosti otpisuju. Ispravka vrednosti - obezvređenje zaliha vrši se za materijal i rezervne delove koji su bez promena duže od 1 godine.

3.7. Lizing

Po osnovu ugovora o lizingu Društvo se pojavljuje kao korisnik lizinga, Društvo klafikuje lizing kao finansijski u slučaju kada je ugovorom regulisano da se u osnovi svi rizici i koristi po osnovu vlasništva nad predmetom lizinga prenose na korisnika lizinga. Svi ostali ugovori o lizingu se klasifikuju kao ugovori o operativnom lizingu.

Lizing ugovori koji se odnose na zakup opreme uglavnom predstavljaju operativni lizing. Sva plaćanja tokom godine po osnovu operativnog lizinga, evidentirana su kao trošak u bilansu uspeha, ravnomerno pravolinijski tokom perioda trajanja operativnog lizinga.

3.8. Naknade zaposlenima

Kratkoročne beneficije zaposlenih - porezi i doprinosi za obavezno socijalno osiguranje

U skladu sa propisima koji se primenjuju u Republici Srbiji, Društvo je obavezno da uplaćuje doprinose raznim državnim fondovima za socijalnu zaštitu. Ove obaveze uključuju doprinose na teret zaposlenih i na teret poslodavca u iznosima koji se obračunavaju primenom zakonom propisanih stopa. Društvo ima zakonsku obavezu da izvrši obustavu obračunatih doprinosa iz bruto zarada zaposlenih i da za njihov račun izvrši prenos obustavljenih sredstava u korist odgovarajućih državnih fondova. Doprinosi na teret zaposlenih i na teret poslodavca knjiže se na teret troškova u periodu na koji se odnose.

Dugoročne beneficije zaposlenih - obaveze po osnovu otpremnina

U skladu sa Pojedinačnim kolektivnim ugovorom o radu, Društvo je u obavezi da isplati otpremnine prilikom odlaska u penziju u visini 3 bruto mesečne zarade koju je zaposleni ostvario u mesecu koji prethodi mesecu u kome se isplaćuje otpremnina, a koje pri tom ne mogu biti manje od 3 prosečne mesečne bruto zarade isplaćene u Republici Srbiji u mesecu koji prethodi mesecu u kome se isplaćuje otpremnina.

Obračun i iskazivanje dugoročnih obaveza po osnovu otpremnina izvršeno je korišćenjem metoda sadašnje vrednosti budućih očekivanih isplata, na osnovu obračuna aktuaru. Budući da se radi o dugoročnim naknadama zaposlenima, a ne o naknadama nakon prestanka radnog odnosa, aktuarski dobici i gubici, kao i troškovi prethodne službe priznaju se u celini u periodu u kome nastanu. Društvo nema dodatnih obaveza za naknade zaposlenima po ovom osnovu.

Društvo nema sopstvene penzione fondove niti opcije za isplate zaposlenima u vidu akcija i po tom osnovu nema identifikovanih obaveza na dan 31. decembra 2018. godine.

Kratkoročna plaćena odsustva

Akumulirana plaćena odsustva mogu da se prenose i koriste u narednim periodima, ukoliko u tekućem periodu nisu iskorišćena u potpunosti. Očekivani troškovi plaćenih odsustava se priznaju u iznosu kumuliranih neiskorišćenih prava na dan bilansa, za koje se očekuje da će biti iskorišćeni u narednom periodu. U slučaju neakumuliranog plaćenog odsustva, obaveza, ili trošak, se ne priznaju do momenta kada se odsustvo iskoristi.

Prema proceni rukovodstva Društva, iznos kratkoročnih plaćenih odsustava na dan 31. decembra 2018. godine nije materijalno značajan i shodno tome. Društvo nije izvršilo ukalkulisavanje navedenih obaveza na dan bilansa stanja.

3.9. Rezervisanja

Rezervisanje se priznaje u bilansu stanja u momentu kada Društvo ima pravnu ili stvarnu obavezu nastalu kao rezultat prošlih događaja i kada je verovatno da će podmirenje obaveze zahtevati odliv sredstava s ekonomskim koristima.

3.10. Kapital

Kapital Društva obuhvata osnovni kapital po osnovu udela osnivača, rezerve, revalorizacione rezerve i akumulirani rezultat. Kapital Društva obrazovan je iz uloženi sredstava osnivača Društva u novčanom i nenovčanom obliku. Osnivač ne može povlačiti sredstva uložena u osnovni kapital Društva.

3.11. Potencijalna sredstva i potencijalne obaveze

Potencijalno sredstvo je moguće sredstvo koje proizlazi iz prošlih događaja i čije će se postojanje potvrditi samo nastankom ili ne nastankom jednog ili više neizvesnih budućih događaja koji nisu u potpunosti pod kontrolom privrednog subjekta.

Potencijalna obaveza je:

- Moguća obaveza koja proizlazi iz prošlih događaja i čije će postojanje biti potvrđeno samo nastankom ili ne nastankom jednog ili više neizvesnih budućih događaja koji nisu u potpunosti pod kontrolom privrednog subjekta, ili
- Sadašnja obaveza koja proizlazi iz prošlih događaja, ali koja nije priznata s obzirom da nije izvesno da će podmirenje obaveze zahtevati odliv resursa sa ekonomskim koristima ili iznos obaveze se ne može utvrditi dovoljno pouzdano

3.12. Prihodi

Prihodi od prodaje i pružanja usluga

Prihodi od prodaje proizvoda i robe se priznaju u momentu kada se značajni rizici i koristi koji proizilaze iz vlasništva nad proizvodima i robom prenesu na kupca. Prihodi od prodaje proizvoda i robe su iskazani po faktornoj vrednosti umanjenoj za odobrene popuste i porez na dodatu vrednost.

Prihodi od pružanja usluga se priznaju u obračunskom periodu u kome je usluga pružena i iskazuju po faktornoj vrednosti umanjenoj za odobrene popuste i porez na dodatu vrednost.

Prihodi od aktiviranja učinaka

U okviru prihoda od aktiviranja učinaka i robe, iskazuju se prihodi po osnovu upotrebe robe, proizvoda i usluga za nematerijalna ulaganja, za osnovna sredstva, za materijal, za prirast osnovnog stada i za sopstveni transport nabavke materijala i robe.

Finansijski prihodi

Finansijski prihodi obuhvataju prihode od kamata, kursnih razlika, dividendi i ostali finansijski prihodi, ostvareni iz odnosa sa matičnim, zavisnim i ostalim povezanim pravnim licima.

Prihodi od kamata se, u skladu sa načelom uzročnosti, priznaju u bilansu uspeha perioda na koji se odnose.

Ostali prihodi

U okviru ostalih prihoda iskazani su *dobici po osnovu prodaje nekretnina, postrojenja i opreme (osnovnih sredstava) i nematerijalnih ulaganj, dobiti od prodaje materijala, naplaćena otpisana potraživanja, viškovi, prihodi po osnovu efekata ugovorene zaštite od rizika, prihodi od smanjenja obaveza i prihodi od ukidanja dugoročnih rezervisanja.*

3.13. Rashodi

Rashodi se priznaju u bilansu uspeha po načelu uzročnosti prihoda i rashoda odnosno na obračunskoj osnovi i utvrđuju se za period kada su nastali.

Poslovni rashodi

Poslovni rashodi obuhvataju troškove uslovljene stvaranjem prihoda od prodaje i uključuju nabavnu vrednost prodane robe, troškove materijala, goriva i energije, bruto zarade, troškove amortizacije i usluge pružene od strane trećih lica. Poslovni rashodi obuhvataju i opšte troškove kao što su troškovi zakupa, marketinga, osiguranja, platnog prometa, poreza i ostali troškovi nastali u tekućem obračunskom periodu.

Finansijski rashodi

Finansijski rashodi obuhvataju rashode po osnovu kamata i kursnih razlika i ostale finansijske rashode. Rashodi kamate obuhvataju kamatu obračunatu na primljene kredite, koja se evidentira u bilansu uspeha perioda na koji se odnose, a u skladu sa načelom uzročnosti.

Ostali rashodi

U okviru ostalih rashoda iskazani su gubici po osnovu prodaje i rashodovanja nekretnina, postrojenja i opreme i nematerijalnih ulaganja, gubici po osnovu prodaje hartija od vrednosti i učešća u kapitalu pravnih lica, gubici od prodaje materijala, manjkov, rashodi po osnovu efekata ugovorene zaštite od rizik, rashodi po osnovu direktnih otpisa potraživanja, rashodi po osnovu obezvređenja imovine, negativni efekti vrednosnih usklađivanja nematerijalnih ulaganja, nekretnin, postrojenj, opreme, dugoročnih i kratkoročnih finansijskih plasmana, zaliha, hartija od vrednosti i potraživanja u skladu sa računovodstvenom politikom Društva.

3.14. Porez na dobitak

Tekući porez

Porez na dobitak predstavlja iznos koji se obračunava i plaća u skladu sa odredbama Zakona o porezu na dobit preduzeća Republike Srbije. Tekući porez na dobitak predstavlja iznos obračunat primenom propisane poreske stope od 15% važeće od 2013. godine na osnovicu koju predstavlja oporezivi dobitak. Oporezivi dobitak se utvrđuje u poreskom bilansu kao dobit pre oporezivanja iskazana u bilansu uspeha, nakon usklađivanja prihoda i rashoda na način propisan poreskim zakonodavstvom Republike Srbije.

Iznos ovako utvrđenog poreza i iskazanog u poreskoj prijavi se umanjuje po osnovu poreskih kredita i poreskih podsticaja.

Poresko zakonodavstvo Republike Srbije ne predviđa da se poreski gubici iz tekućeg perioda mogu koristiti kao osnova za povraćaj poreza plaćenog u prethodnim periodima. Međutim, gubici iz tekućeg perioda iskazani u poreskom bilansu, izuzev onih iz kojih proizilaze kapitalni gubici i dobiti, mogu se iskoristiti za umanjenje dobiti utvrđene u poreskom bilansu budućih obračunskih perioda, ali ne duže od deset godina za gubitke nastale do 2009. godine, dok od 2010. godine period u kome se gubici mogu iskoristiti je pet godina.

Odloženi porez

Odloženi poreski efekti obračunavaju se za sve privremene razlike između poreske osnove sredstava i obaveza i njihove knjigovodstvene vrednosti utvrđene u skladu sa propisima o računovodstvu Republike Srbije. Važeće poreske stope na dan bilansa stanja ili poreske stope koje su nakon tog dana stupile na snagu, koriste se za utvrđivanje odloženog poreza. Odložene poreske obaveze priznaju se u celini za sve oporezive privremene razlike. Odložena poreska sredstva priznaju se za sve odbitne privremene razlike, kao i po osnovu poreskih gubitaka i poreskih kredita koji se mogu preneti u naredne fiskalne periode do stepena do kojeg je izvesno da će postojati oporeziva dobit po osnovu koje se preneti poreski gubitak i poreski krediti mogu iskoristiti.

Tekući i odloženi porezi, priznaju se kao prihodi i rashodi i uključeni su u neto dobitak perioda, izuzev iznosa odloženih poreza koji je nastao po osnovu revalorizacije nekretnina, postrojenja i opreme, kao ulaganja u akcije pravnih lica i banaka, a koji se evidentira preko revalorizacionih rezervi.

3.15. Zarada po akciji

Društvo izračunava i obelodanjuje osnovnu zaradu po akciji. Osnovna zarada po akciji obračunava se deljenjem neto dobitka koji pripada akcionarima, imaoćima običnih akcija Društva ponderisanim prosečnim brojem izdatih običnih akcija u toku perioda.

3.16. Informacije po segmentima

Segment poslovanja je komponenta Društva:

- a) Koja se bavi poslovnim aktivnostima kojima može da ostvaruje prihode ili pravi rashode,
- b) Čije poslovne rezultate redovno pregleda glavni organ upravljanja Društva da bi doneo odluke o resursima koji se dodeljuju tom segmentu i da bi ocenio njegove performanse i
- c) Za koji su raspoložive zasebne finansijske informacije.

4. UPRAVLJANJE FINANSIJSKIM RIZICIMA

Društvo je u svom redovnom poslovanju u različitom obimu izloženo određenim finansijskim rizicima i to:

- Tržišnim rizicima.
- Riziku likvidnosti.
- Kreditnom riziku.

Upravljanje rizicima u Društvu je usmereno na minimiziranje potencijalnih negativnih uticaja na finansijsko stanje i poslovanje Društva u situaciji nepredvidivosti finansijskih tržišta.

KATEGORIJA FINANSIJSKIH INSTRUMENTATA

U hiljadama RSD	2018	2017
Finansijska sredstva		
Potrazivanja po osnovu prodaje	650.035	174.826
Potrazivanja iz specifičnih poslova	767.844	769.651
Druga potrazivanja	8.610	3.599
Kratkorocni finansijski plasmani	456.232	623.133
Gotovinski ekvivalenti i gotovina	18.321	14.665
	1.901.042	1.585.874
Finansijske obaveze		
Dugoročne obaveze	1.004.312	757.174
Kratkoročne finansijske obaveze	132.603	331.669
Obaveze iz poslovanja	490.611	365.076
Obaveze iz specifičnih poslova	21.648	21.699
Druge obaveze	9.153	10.719
	1.658.327	1.486.337

Osnovni finansijski instrumenti Društva su gotovina, potraživanja i kratkoročni plasmani koji nastaju direktno iz poslovanja, kao i dugoročni i kratkoročni zajmovi, obaveze prema dobavljačima i ostale obaveze čija je osnovna namena finansiranje tekućeg poslovanja. U normalnim uslovima poslovanja Društvo je izloženo niže navedenim rizicima.

Tržišni rizik

(a) Rizik od promene kursa stranih valuta

Društvo je izloženo riziku od promene kursa stranih valuta prilikom poslovanja u zemlji i inostranstvu, a koji proističe iz poslovanja sa različitim valutama, prvenstveno EUR. Devizni rizik nastaje u slučajevima neusklađenosti finansijskih sredstava i obaveza izraženih u stranoj valuti i/ili sa valutnom klauzulom. U meri u kojoj je to moguće, Društvo minimizira devizni rizik kroz minimiziranje otvorene devizne pozicije.

U narednoj tabeli je prikazana izloženost Društva deviznom riziku na dan 31. decembar 2018. godine:

U hiljadama RSD	EUR	RSD	Ukupno
Potrazivanja po osnovu prodaje	14.400	635.635	650.035
Potrazivanja iz specifičnih poslova	767.844	-	767.844
Druga potrazivanja	-	8.610	8.610
Kratkorocni finansijski plasmani	-	456.232	456.232
Gotovinski ekvivalenti i gotovina	10.862	7.459	18.321
Ukupno	793.106	1.107.936	1.901.042
Dugoročne obaveze	1.004.312	-	1.004.312
Kratkoročne finansijske obaveze	132.603	-	132.603
Obaveze iz poslovanja	12.118	478.493	490.611
Obaveze iz specifičnih poslova	21.648	-	21.648
Druge obaveze	-	9.153	9.153
Ukupno	1.170.681	487.646	1.658.327
Neto devizna pozicija na dan 31. decembar 2018.	(377.575)	620.290	242.715

Društvo je osetljivo na promene deviznog kursa evra (EUR). Sledeća tabela predstavlja detalje analize osetljivosti Društva na porast i smanjenje od 10% kursa dinara u odnosu na date strane valute. Stopa osetljivosti se koristi pri internom prikazivanju deviznog rizika i predstavlja procenu rukovodstva razumno očekivanih promena u kursovima stranih valuta. Analiza osetljivosti uključuje samo nenamirena potraživanja i obaveze iskazane u stranoj valuti i usklađuje njihovo prevođenje na kraju perioda za promenu od 10% u kursovima stranih valuta. Negativan broj iz tabele ukazuje na smanjenje rezultata tekućeg perioda u slučajevima slabljenja dinara u odnosu na valutu o kojoj se radi. U slučaju jačanja dinara od 10% u odnosu na stranu valutu, uticaj na rezultat tekućeg perioda bio bi suprotan onom iskazanom u prethodnom slučaju. Glavni razlog za navedeno leži u činjenici da Društvo ima pretežno kratku poziciju u valuti, te su stoga obaveze u stranoj valuti daleko veće od potraživanja u istoj.

U hiljadama RSD

	Izloženost deviznom riziku na dan 31.12.2018.		Osetljivost na povećanje / smanjenje deviznog kursa od 10%	
	Sredstva	Obaveze	10%	(10%)
EUR	793.106	(1.170.681)	(37.758)	37.758
	793.106	(1.170.681)	(37.758)	37.758

(b) Rizik od promene kamatnih stopa

Društvo je izloženo raznim rizicima koji kroz efekte promena visine tržišnih kamatnih stopa deluju na njegov finansijski položaj i tokove gotovine. Poslovanje Društva je izloženo riziku promene kamatnih stopa u meri u kojoj kamatonosna sredstva (uključujući investicije) i kamatonosne obaveze dospevaju za naplatu u različito vreme ili u različitim iznosima.

Rizik Društva od promena fer vrednosti kamatnih stopa proističe prvenstveno iz obaveza po osnovu primljenih kratkoročnih i dugoročnih kredita od banke. Krediti su primljeni po promenljivim kamatnim stopama i izlaže Društvo kamatnom riziku tokova gotovine. Tokom 2018. godine, obaveza po kreditu je bila sa varijabilnom kamatnom stopom, koja je vezana za Euribor i referentnu kamatnu stopu NBS. Obaveza po kreditu sa promenljivim kamatnim stopama je izražena u stranoj valuti i dinarima.

Društvo vrši analizu izloženosti riziku od promene kamatnih stopa na dinamičkoj osnovi uzimajući u obzir alternativne izvore finansiranja i refinansiranje, pre svega za dugoročne obaveze budući da one predstavljaju najznačajniju kamatonosnu poziciju. Aktivnosti upravljanja rizicima imaju za cilj da optimiziraju neto rashod od kamata, uz uslov da su tržišne kamatne stope na nivou koju je u skladu sa poslovnom strategijom Društva.

Knjigovodstvena vrednost finansijskih sredstava i obaveza na kraju posmatranog perioda data je u sledećem pregledu:

	<u>2018</u>
Finansijska sredstva	
<i>Nekamatonosna i kamatonosna sa fiksnom k.s.</i>	
Potrazivanja po osnovu prodaje	650.035
Potrazivanja iz specifičnih poslova	767.844
Druga potrazivanja	8.610
Kratkorocni finansijski plasmani	456.232
Gotovinski ekvivalenti i gotovina	18.321
	<u>1.901.042</u>
Finansijske obaveze	
<i>Nekamatonosne i kamatonosne sa fiksnom k.s</i>	
Dugoročne obaveze	(7.952)
Kratkoročne finansijske obaveze	(3.889)
Obaveze iz poslovanja	(490.611)
Obaveze iz specifičnih poslova	(21.648)
Druge obaveze	(9.153)
	<u>(533.253)</u>
<i>Kamatonosne- varijabilan k.s.</i>	
Dugoročne obaveze	(996.360)
Kratkoročne finansijske obaveze	(128.714)
	<u>(1.125.074)</u>
Gap rizika promene kamatnih stopa	<u>(1.125.074)</u>

Analize osetljivosti prikazane u narednom tekstu su uspostavljene na osnovu izloženosti promenama kamatnih stopa za nederivatne instrumente na datum bilansa stanja. Za obaveze sa varijabilnom stopom, analiza je sastavljena pod pretpostavkom da je preostali iznos sredstava i obaveza na datum bilansa stanja bio nepromenjen u toku cele godine. Povećanje ili smanjenje od 1% predstavlja, od strane rukovodstva, procenu realno moguće promene u kamatnim stopama.

	U hiljadama RSD	
	<u>Povećanje</u>	<u>Smanjenje</u>
Rezultat tekuće godine	11.251	(11.251)

Rizik likvidnosti

Rizik likvidnosti je rizik da Društvo neće biti u mogućnosti da finansira sredstva odgovarajućim izvorima finansiranja sa stanovišta rokova i stopa i rizik nemogućnosti da se sredstvo realizuje po razumnoj ceni u odgovarajućem vremenskom okviru.

Društvo upravlja likvidnošću sa ciljem da osigura da izvori finansiranja budu raspoloživi za izmirenje obaveza u trenutku njihovog dospeća. Društvo neprekidno procenjuje rizik likvidnosti identifikovanjem i praćenjem promena u izvorima finansiranja potrebnim za ispunjenje poslovnih ciljeva Društva, a u skladu sa poslovnom strategijom Društva.

Društvo ima pristup raznolikim izvorima finansiranja. Sredstva se prikupljaju putem:

- Kratkoročnih i dugoročnih kredita,
- Depozita.

Sledeća tabela predstavlja ročnost dospeća sredstava i obaveza, prema preostalom roku dospeća, na dan 31. decembra 2018. godine:

U hiljadama RSD	Do 3 meseca	Od 3 meseca do 1 godine	Preko 1 godine	Ukupno
Potrazivanja po osnovu prodaje	427.679	222.356	-	650.035
Potrazivanja iz specifičnih poslova	-	-	767.844	767.844
Druga potrazivanja	-	8.610	-	8.610
Kratkorocni finansijski plasmani	-	456.232	-	456.232
Gotovinski ekvivalenti i gotovina	18.321	-	-	18.321
Ukupno	446.000	687.198	767.844	1.901.042
Dugoročne obaveze	-	-	1.004.312	1.004.312
Kratkoročne finansijske obaveze	-	132.603	-	132.603
Obaveze iz poslovanja	199.381	272.155	19.075	490.611
Obaveze iz specifičnih poslova	-	-	21.648	21.648
Druge obaveze	9.153	-	-	9.153
Ukupno	208.534	404.758	1.045.035	1.658.327
Ročna neusklađenost na dan 31. decembar 2018.	237.466	282.440	(277.191)	242.715

Kreditni rizik

Kreditni rizik je rizik nastanka finansijskih gubitaka Društva kao rezultat kašnjenja klijenata ili druge ugovorne strane u izmirivanju ugovornih obaveza. Kreditni rizik se prvenstveno vezuje za izloženost Društva po osnovu gotovine i gotovinskih ekvivalentata, depozita u bankama i finansijskim institucijama, investiranja u hartije od vrednosti, potraživanja od pravnih i fizičkih lica i preuzetih obaveza.

Na dan 31. decembra 2018. godine Društvo raspolaže gotovinom i gotovinskim ekvivalentima u ukupnom iznosu od RSD 18.321 hiljada (31. decembar 2017. godine: RSD 14.665 hiljada), što po proceni rukovodstva predstavlja maksimalni kreditni rizik po osnovu ovih finansijskih sredstava.

Potraživanja od kupaca

Maksimalna izloženost Društva po osnovu kreditnog rizika za bruto potraživanja od kupaca po geografskim regionima data je u sledećoj tabeli:

U hiljadama RSD	2018	2017
Kupci u zemlji	1.055.667	610.693
Kupci u inostranstvu	16.496	27.020
Ukupno	1.072.163	637.713

Najznačajnija neto potraživanja od kupaca predstavljena su u sledećoj tabeli:

U hiljadama RSD	2018.
Naziv kupca:	
PI PANONKA DOO	297.819
AGROOFFICE DOO	66.385
PODRAVKA DOO	65.073
CHEMOL DOO	60.259
RED FRUIT DOO	43.152
ABC FOOD AD	35.462
ROPE COMPANY DOO	14.239
Ostali	67.646
Ukupno:	650.035

Ispravka vrednosti

Promene na ispravci vrednosti potraživanja od kupaca date su u narednoj tabeli:

U hiljadama RSD	2018
Stanje 1. januara	462.887
Povećanje	47.501
Smanjenje	(88.260)
Stanje 31. decembar	422.128

Starosna struktura potraživanja od kupaca na dan 31. decembar 2018. godine data je u narednoj tabeli:

U hiljadama RSD	Bruto	Ispravka vrednosti	Neto
Nedospela potraživanja	136.348	-	136.348
Docnja od 0 do 30 dana	156.102	-	156.102
Docnja od 31 do 60 dana	102.236	52	102.184
Docnja od 61 do 90 dana	39.402	6.358	33.044
Docnja od 91 do 360 dana	638.075	415.718	222.357
Ukupno	1.072.163	422.128	650.035

Racio obrta potraživanja od kupaca u 2018. godini iznosi 4,06. Prosečno vreme naplate potraživanja u 2018. godini iznosi 90 dana.

Obaveze prema dobavljačima na dan 31. decembra 2018. godine iskazane su u iznosu od RSD 490.611 hiljada (31. decembra 2017. godine - RSD 365.076 hiljada). Racio obrta dobavljača u 2018. godini iznosi 2,82. Prosečno vreme izmirenja obaveza prema dobavljačima u toku 2018. godine iznosi 129 dana.

Upravljanje rizikom kapitala

Društvo se opredelilo za finansijski koncept kapitala i njegovo očuvanje prema kome je kapital definisan na osnovu nominalnih novčanih jedinica.

Cilj upravljanja kapitalom je da Društvo zadrži sposobnost da nastavi sa svojim poslovanjem u neograničenom periodu u predvidljivoj budućnosti, kako bi očuvalo optimalnu strukturu kapitala sa ciljem da smanji troškove kapitala.

Društvo prati kapital na osnovu koeficijenta zaduženosti, koji se izračunava kao odnos neto dugovanja Društva i njegovog ukupnog kapitala.

Na dan 31. decembra 2018. i 2017. godine, koeficijent zaduženosti Društva bio je kao što sledi:

U hiljadama RSD	2018	2017
Ukupne obaveze (bez kapitala)	1.697.946	1.541.912
Minus: Gotovinski ekvivalenti i gotovina	(18.321)	(14.665)
Neto dugovanje	1.679.625	1.527.247
Ukupan kapital	2.417.232	2.449.303
Koeficijent zaduženosti	0,69	0,62

Pravična (fer) vrednost

Poslovna politika Društva je da obelodani informacije o pravičnoj vrednosti aktive i pasive za koju postoje zvanične tržišne informacije i kada se pravična vrednost značajno razlikuje od knjigovodstvene vrednosti. U Republici Srbiji ne postoji dovoljno tržišnog iskustva, kao ni stabilnosti i likvidnosti kod kupovine i prodaje potraživanja i ostale finansijske aktive i pasive, pošto zvanične tržišne informacije nisu u svakom trenutku raspoložive. S toga, pravičnu vrednost nije moguće pouzdano utvrditi u odsustvu aktivnog tržišta, Rukovodstvo Društva vrši procenu rizika i u slučajevima kada se oceni da vrednost po kojoj se imovina vodi u poslovnim knjigama neće biti realizovana vrši ispravku vrednosti.

Fer vrednost finansijskih sredstava koja su iskazana po amortizovanoj vrednosti procenjuje se diskontovanjem novčanih tokova korišćenjem kamatne stope po kojoj bi Društvo moglo da pribavi dugoročne pozajmice, a koja odgovara efektivnoj kamatnoj stopi. Društvo smatra da iskazana knjigovodstvena vrednost potraživanja, nakon umanjenja za ispravku vrednosti po osnovu obezvređenja, kao i nominalna vrednost obaveza iz poslovanja, približno odražava njihovu tržišnu vrednost. Fer vrednost obaveza po kreditima procenjuje se diskontovanjem budućih ugovorenih novčanih tokova prema trenutnoj tržišnoj kamatnoj stopi koja je Društvu na raspolaganju za potrebe sličnih finansijskih instrumenata. Ovako utvrđena fer vrednost ne odstupa značajnije od vrednosti po kojoj su iskazane obaveze po kreditima u poslovnim knjigama Društva. Rukovodstvo Društva smatra da iznosi u priloženim finansijskim izveštajima odražavaju vrednost koja je u datim okolnostima najverodostojnija i najkorisnija za potrebe izveštavanja.

5. KLJUČNE RAČUNOVODSTVENE PROCENE I PROSUĐIVANJA

Računovodstvene procene i prosuđivanja se kontinuirano vrednuju i zasnivaju se na istorijskom iskustvu i drugim faktorima, uključujući očekivanja budućih događaja za koje se veruje da će u datim okolnostima biti razumna. Društvo pravi procene i pretpostavke koje se odnose na budućnost. Rezultirajuće računovodstvene procene će po definiciji retko biti jednake ostvarenim rezultatima.

Rukovodstvo koristi sledeće procene prilikom sastavljanja finansijskih izveštaja:

Obezvredenje nefinansijske imovine

Na dan izveštavanja, rukovodstvo društva analizira vrednosti po kojima su prikazana nematerijalna ulaganja nekretnine postrojenja i oprema. Ukoliko postoji indikacija da je neko sredstvo obezvređeno, nadoknadić iznos te imovine se procenjuje kako bi se utvrdio iznos obezvređenja. Ukoliko je nadoknadić iznos nekog sredstva procenjen kao niži od vrednosti po kojoj je to sredstvo prikazano, postojeća vrednost tog sredstva se umanjuje do visine nadoknadiće vrednosti. Razmatranje obezvređenja zahteva od rukovodstva subjektivno prosuđivanje u pogledu tokova gotovine, stope rasta i diskontnih stopa za jedinice koje generišu tokove gotovine, a koje su predmet razmatranja.

Odložena poreska sredstva

Odložena poreska sredstva priznaju se na sve neiskorišćene poreske kredite do mere do koje je izvesno da je nivo očekivanih budućih oporezivih dobitaka dovoljan da se neiskorišćeni poreski krediti mogu iskoristiti. Značajna procena od strane rukovodstva Društva je neophodna da bi se utvrdio iznos odloženih poreskih sredstava koja se mogu priznati, na osnovu perioda nastanka i visine budućih oporezivih dobitaka i strategije planiranja poreske politike.

Korisni vek upotrebe nematerijalnih ulaganja ,nekretnina postrojenja I opreme

Nematerijalna ulaganja i nekretnine postrojenja i oprema se amortizuju tokom njihovog korisnog veka upotrebe. Korisni vek upotrebe zasniva se na proceni dužine perioda u kome će sredstvo generisati prihode. Procenu periodično vrši Rukovodstvo Društva i vrši odgovarajuće izmene, ukoliko se za tim javi potreba.

Utvrđivanje fer vrednosti finansijskih instrumenata

Fer vrednost finansijskih instrumenata kojima se trguje na aktivnom tržištu na dan bilansa stanja se bazira na kotiranim tržišnim cenama ponude ili tražnje, bez umanjenja po osnovu transakcionih troškova. Fer vrednost finansijskih instrumenata koji nisu kotirani na aktivnom tržištu se određuje korišćenjem odgovarajućih tehnika vrednovanja, koje obuhvataju tehnike neto sadašnje vrednosti, poređenje sa sličnim instrumentima za koje postoje tržišne cene i ostale relevantne modele. Kada tržišni inputi nisu dostupni, oni se određuju procenjivanjima koja uključuju određeni stepen rasuđivanja u proceni fer vrednosti. Modeli procene odlikavaju trenutno stanje na tržištu na datum merenja i ne moraju predstavljati uslove na tržištu pre ili nakon datuma merenja. Stoga se tehnike vrednovanja revidiraju periodično, kako bi na odgovarajući način odrazile tekuće tržišne uslove.

6. PRIHODI OD PRODAJE

<u>U hiljadama RSD</u>	<u>2018.</u>	<u>2017.</u>
Prihodi od prodaje robe ostalim povezanim pravnim licima	51.946	103.408
Prihod od prodaje robe na domaćem tržištu	200.713	167.286
Prihodi od prodaje robe u inostranstvu	98	4.268
Prihodi od prodaje proizvoda i usluga povezanim pravnim licima	16.665	47.704
Prihodi od prodaje proizvoda i usluga u zemlji	568.610	894.546
Prihodi od prodaje proizvoda i usluga u inostranstvu	214.155	347.632
Ukupno	1.052.187	1.564.844

7. PROMENA VREDNOSTI ZALIHA UČINAKA

<u>U hiljadama RSD</u>	<u>2018.</u>	<u>2017.</u>
Povećanje vrednosti zaliha nedovršene proizvodnje i gotovih proizvoda	-	12.112
Smanjenje vrednosti zaliha nedovršene proizvodnje i gotovih proizvoda	(43.425)	(119.403)
Promena zaliha na dan 31. decembra	(43.425)	(107.291)

8. OSTALI POSLOVNI PRIHODI

<u>U hiljadama RSD</u>	<u>2018.</u>	<u>2017.</u>
Prihodi od premija, subvencija, dotacija i donacija	282	157
Prihodi od zakupnina	174.022	24.138

9. NABAVNA VREDNOST PRODATE ROBE

Nabavna vrednost trgovačke robe u 2018. godini iznosi RSD 250.261 (u 2017. godini RSD 272.945)

10. TROŠKOVI MATERIJALA

<u>U hiljadama RSD</u>	<u>2018.</u>	<u>2017.</u>
Sirovine i repromaterijal	230.217	362.248
Ostali materijal	43.836	64.690
Troškovi jednokratnog otpisa alata i sitnog inventara	265	777
Utrošeni rezervni delovi	5.544	7.637
Ukupno	279.862	435.352

10a. TROŠKOVI GORIVA I ENERGIJE

Troškovi goriva i energije u toku 2018. godine iznose RSD 116.991 hiljada (u toku 2017. godini RSD 144.019 hiljada).

11. TROŠKOVI ZARADA, NAKNADA ZARADA I OSTALI LIČNI RASHODI

<u>U hiljadama RSD</u>	<u>2018.</u>	<u>2017.</u>
Troškovi bruto zarada	45.240	40.476
Troškovi poreza i doprinosa na teret poslodavca	7.087	7.250
Troškovi naknada po ugovoru o delu	253	12
Troškovi naknada članovima upravnog i nadzornog odbora	472	214
Ostali lični rashodi	2.148	1.837
Ukupno	55.200	49.789

12. TROŠKOVI AMORTIZACIJE I REZERVISANJA

<u>U hiljadama RSD</u>	<u>2018.</u>	<u>2017.</u>
Nekretnine, postojenja i opreme	58.863	58.613
Nematerijalna ulaganja	442	412
Ukupno	59.305	59.025

13. TROŠKOVI PROIZVODNIH USLUGA

<u>U hiljadama RSD</u>	<u>2018.</u>	<u>2017.</u>
Troškovi usluga na izradi učinaka	19.666	37.249
Troškovi transportnih usluga	17.049	14.529
Troškovi usluga održavanja	9.803	6.904
Troškovi zakupnina	66.799	40.627
Troškovi sajmova	-	309
Troškovi reklame i propagande	376	274
Ostali troškovi proizvodnih usluga	8.844	19.077
Ukupno	122.537	118.969

14. NEMATERIJALNI TROŠKOVI

<u>U hiljadama RSD</u>	<u>2018.</u>	<u>2017.</u>
Troškovi neproizvodnih usluga	55.798	47.714
Troškovi premija osiguranja	741	725
Troškovi platnog prometa	2.137	1.577
Troškovi poreza	9.319	7.735
Troškovi reprezentacije	1.907	1.721
Troškovi članarina	589	268
Ostali nematerijalni troškovi	5.059	2.557
Svega nematerijalni troškovi	75.550	62.297

15. FINANSIJSKI PRIHODI

<u>U hiljadama RSD</u>	<u>2018.</u>	<u>2017.</u>
Prihodi od kamata sa povezanim pravnim licima	8.178	3.547
Prihodi od kamata od trećih lica	15.922	428
Pozitivne kursne razlike	134	4.064
Prihodi po osnovu efekata valutne klauzule	4.166	57.037
Ostali finansijski prihodi	-	212.629
Ukupno	28.400	277.705

16. FINANSIJSKI RASHODI

<u>U hiljadama RSD</u>	<u>2018.</u>	<u>2017.</u>
Rashodi kamata	60.756	61.168
Negativne kursne razlike	568	1.966
Rashodi po osnovu efekata valutne klauzule	3.485	34.637
Ostali finansijski rashodi	5.680	3.280
Ukupno	70.489	101.051

17. OSTALI PRIHODI

<u>U hiljadama RSD</u>	<u>2018.</u>	<u>2017.</u>
Dobici od prodaje nekretnina, postrojenja i opreme	47.216	-
Dobici od prodaje materijala	12.889	2.185
Viškovi	6	376
Prihod od smanjenja obaveza	7.136	8.520
Prihodi od ukidanja dugoročnih rezervisanja	72	73
Ostali nepomenuti prihodi	650	846
Ukupno	67.969	12.000

18. PRIHODI OD USKLAĐIVANJA VREDNOSTI POTRAŽIVANJA

Prihodi od usklađivanja vrednosti potraživanja odnose se na naplaćena ranije otpisana potraživanja i u 2018. godini iznose RSD 142.757 hiljada (u 2017. godini RSD 3.659 hiljada).

19. OSTALI RASHODI

<u>U hiljadama RSD</u>	<u>2018.</u>	<u>2017.</u>
Gubici po osnovu rashoda i prodaje	1.530	4.165
Rashodi po osnovu prodaje materijala	545	8
Rashodi po osnovu direktnih otpisa potraživanja u zemlji	65	2.167
Rashodi po osnovu rashoda materijala	905	2.175
Obevređenje bioloških sredstava višegodišnjih zasada	1.690	-
Ostali nepomenuti rashodi	4.756	634
Ukupno	9.491	9.149

20. RASHODI OD USKLAĐIVANJA VREDNOSTI IMOVINE

<u>U hiljadama RSD</u>	<u>2018.</u>	<u>2017.</u>
Obevređenje dugoročnih finansijskih plasmana	124	-
Obevređenje potraživanja i kratkoročnih finansijskih plasmana	329.784	465.380
Ukupno	329.908	465.380

21. ISPRAVKE GREŠAKA IZ RANIJIH GODINA

<u>U hiljadama RSD</u>	<u>2018.</u>	<u>2017.</u>
Prihodi od ispravke grešaka iz ranijih godina	291	331
Rashodi od ispravke grešaka iz ranijih godina	(5.209)	(6.571)
Neto gubitak	(4.918)	(6.240)

22. DOBIT I POREZ NA DOBITAK

	2018.
Dobit pre oporezivanja	49.793
Troškovi koji nisu dokumentovani	125
Pokloni čiji je primalac povezano lice	42
Kamate zbog neblagovremeno plaćenih poreza	425
Troškovi prinudne naplate poreza i drugih dugovanja	242
Novčane kazne, ugovorne kazne i penali	60
Primanja zaposlenih iz člana 9. stav 2	109
Računovodstvena amortizacija	59.305
Poreska amortizacija	(52.915)
Rashodi po osnovu ispravke vrednosti bez ispunjenih uslova iz člana 16, odnosno člana 22a	65
Porezi i doprinosi koji ne zavise od rezultata poslovanja	2.130
Ispravke vrednosti potraživanja koja nisu bila priznata na teret rashoda	404
Prihodi po osnovu neiskorišćenih dugoročnih rezervisanja	(72)
Korekcija rashoda i prihoda po osnovu transfernih cena	-
Oporeziva dobit (poreska osnovica)	59.713
Tekući poreski rashod	8.957

23. NEMATERIJALNA ULAGANJA

U hiljadama RSD	Licence i softveri	Ostala nematerijalna imovina	Ukupno
Nabavna vrednost			
Stanje na 1. januar 2018.	598	1.726	2.324
Povećanje	66	-	66
Stanje na 31. decembar 2018.	664	1.726	2.390
Akumulirana ispravka vrednosti			
Stanje 1. januar 2018.	508	588	1.096
Amortizacija za 2018. godinu	97	345	442
Stanje na 31. decembar 2018.	605	933	1.538
Sadašnja vrednost na dan 31. decembar 2018. godine	59	793	852
Sadašnja vrednost na dan 31. decembar 2017. godine	90	1.138	1.228

U okviru grupe nematerijalne imovine nije bilo promena u toku 2018. godine, osim ulaganja u softver u vrednosti od RSD 66 hiljada. Izvršen je obračun amortizacije na nematerijalnu imovinu u ukupnom iznosu od RSD 442 hiljada.

24. NEKRETNINE , POSTROJENJA I OPREMA I BIOLOŠKA SREDSTVA

Promene na nekretninama, postrojenjima i opremi prikazane su u narednoj tabeli:

OPIS u hiljadama RSD	Poljoprivredno zemljište		Građevinsko zemljište	Građevinski objekti	Postrojenja i oprema	NPO u pripremi	Avansi	Višegodišnji zasadi	UKUPNO
	020	021							
NABAVNA VREDNOST									
Stanje, na početku tekuće godine	1.264.208	42.211	131.994	602.322	542	700	13.174	2.055.151	
Povećanja u toku godine	-	-	-	-	57.245	-	-	57.245	
Prenos sa NPO u pripremi	-	-	5	57.240	(57.245)	-	-	-	
Rashodovano u toku godine	-	-	-	(18.736)	-	-	-	(18.736)	
Otuđeno u toku godine	-	-	-	(82.006)	-	-	-	(82.006)	
Procena vrednosti višegodišnjih zasada	-	-	-	-	-	-	(1.013)	(1.013)	
Povećanje vrednosti poljoprivrednog i ostalog zemljišta po proceni	94.217	-	-	-	-	-	-	94.217	
Smanjenje vrednosti poljoprivrednog i ostalog zemljišta po proceni	(189.448)	-	-	-	-	-	-	(189.448)	
Isknjižavanje nabavne vrednosti po osnovu procene građevinskih objekata	-	-	(55.890)	-	-	-	-	(55.890)	
Knjiženje nove nabavne vrednosti građevinskih objekata po osnovu procene	-	-	62.172	-	-	-	-	62.172	
Smanjenje nabavne vrednosti građevinskog zemljišta po osnovu izvršenih procena	-	(8.732)	-	-	-	-	-	(8.732)	
Stanje, na kraju godine	1.168.977	33.479	138.281	558.820	542	700	12.161	1.912.960	
KUMULIRANA ISPRAVKA VREDNOSTI									
Stanje, na početku godine	-	-	26.530	251.031	-	700	-	278.261	
Isknjižavanje ispravke vrednosti po osnovu procene vrednosti građevinskih objekata	-	-	(12.461)	-	-	-	-	(12.461)	
Amortizacija tekuće godine	-	-	3.100	55.763	-	-	-	58.863	
IV akumulirana u rashodovanim sredstvima	-	-	-	(18.731)	-	-	-	(18.731)	
IV akumulirana u otuđenim sredstvima	-	-	-	(34.630)	-	-	-	(34.630)	
Stanje, na kraju godine	-	-	17.169	253.433	-	700	-	271.302	
Neto sadašnja vrednost 31. decembar 2018.	1.168.977	33.479	121.112	305.387	542	-	12.161	1.641.658	
Neto sadašnja vrednost 31. decembar 2017.	1.264.208	42.211	105.464	351.291	542	-	13.174	1.776.890	

Kao instrument obezbeđenja urednog izmirenja obaveza Društva po osnovu ugovora o kreditima upisana je hipoteka na nepokretnosti Društva upisane u Listu neporetnosti 721 KO Prigrevica i listu nepokretnosti 5281 KO Sombor, čija sadašnja vrednost na dan bilansa iznosi 1.168.977 hiljada dinara, kao i zalog na opremi.

Društvo je na dan 31. decembra izvršilo procenu vrednosti poljoprivrednog zemljišta i dela građevinskih objekata. Procena je izvršena od strane sudskih veštaka.

25. ZALIHE

<u>U hiljadama RSD</u>	<u>2018.</u>	<u>2017.</u>
Materijal	29.845	15.982
Ambalaža	29.101	35.750
Rezervni delovi	3.053	3.872
Ukupno zalihe materijala	61.999	55.604
Nedovršena proizvodnja	30.916	65.872
Gotovi proizvodi	364.579	373.349
Roba	47.973	52.456
Potraživanja po osnovu datih avansa	11.903	17.316
Stalna sredstva namenjena prodaji	-	3.080
Ispravka vrednosti datih avansa	(5.097)	(12.221)
Stanje na dan 31. decembra	512.273	555.456

Zalihe materijala se sastoje od repromaterijala za biljnu proizvodnju u agraru koji čine zalihe semenskih proizvoda, veštačkih đubriva i hemijskih sredstava za zaštitu bilja. Zalihe ambalaže se sastoje od kartonskih kutija, natron vreća, rašel vreća, Pe uložaka, drvenih i euro box paleta koja se koristi za pakovanje prilikom prerade svežeg povrća u duboko zamrznuto seckano povrće. Zalihe rezervnih delova su zalihe neophodnih rezervnih delova koji se koriste za potrebe hitnih zamena i popravki istrošenih rezervnih delova na traktorima i ostaloj poljoprivrednoj mehanizaciji.

Zalihe nedovršene proizvodnje predstavljaju izvršene mašinske operacije na poljoprivrednom zemljištu u agraru do 31.12.2018. godine kao i utrošen osnovni repromaterijal – mineralno đubrivo i semenski materijal – zasejana merkantilna pšenica i semenska pšenica.

Zalihe gotovih proizvoda predstavljaju zalihe semenskog kukuruza iz agrara na dan 31.12.2018. godine kao i zalihe duboko zamrznutog preradjenog povrća iz sektora prerade povrća skladištenog u rashladnim komorama u zakupu kod Pi Panonka doo Sombor na minus i plus režimu, i to: duboko smrznuti grašak, duboko smrznuta boranija, duboko smrznuti crni luk, duboko smrznuti seckani brokoli, karfiol, duboko smrznuta paprika rezanac, duboko smrznuta mrkva, razni miksevi povrća i slično.

Zalihe robe predstavljaju takođe zalihe duboko zamrznutog povrća nabavljenog eksterno od dobavljača u zemlji koje po potrebi nabavljamo zbog obezbeđenja stalnog asortimana smrznutog povrća na zalihama, a što proizilazi iz potrebe zbog najavljenih isporuka kupcima u zemlji inostranstvu i ograničenih mogućnosti nabavke istog asortimana. Menadžment se trudi da stvaranjem i praćenjem zaliha duboko smrznutog povrća obezbedi u svakom trenutku dobar asortiman na raspolaganju postojećim i potencijalnim kupcima u zemlji i inostranstvu.

Avansi dobavljačima u inostranstvu su uglavnom dati za kupovinu opreme za preradu povrća kao i za uvoz sadnog – semenskog materijala. Saldo datih avansa na kraju godine iznosi RSD 11.903 hiljada, od toga dati avansi dobavljačima u zemlji iznose RSD 11.720 hiljada a dati avansi dobavljačima u inostranstvu RSD 183 hiljade. Takođe, izvršena je ispravka vrednosti datih avansa u zemlji u iznosu od RSD 5.097 hiljada.

26. POTRAŽIVANJA OD PRODAJE

<u>U hiljadama RSD</u>	<u>2018.</u>	<u>2017.</u>
Kupci u zemlji-ostala povezana pravnih lica	725.288	496.542
Kupci u zemlji	330.379	114.151
Kupci u inostranstvu	16.496	27.020
Ispravka vrednosti potraživanja	(422.128)	(462.887)
Ukupno:	650.035	174.826

Potraživanja od kupaca povezanih lica iznose RSD 725.288 hiljada i u potpunosti su usaglašena. Na ispravku vrednosti su stavljena potraživanja od kupaca povezanih lica kojima je istekao rok za naplatu preko 60 dana u iznosu od RSD 422.128 hiljada, odnosno 60.63 %. Potraživanja od kupaca u zemlji iznose RSD 330.379 hiljada dinara od čega se na ispravci nalazi RSD 45.421 hiljada ili 13.75%. Potraživanja od kupaca u inostranstvu iznose RSD 16.496 hiljada od čega se na ispravci nalazi RSD 2.096 hiljada ili 12,77%.

27. POTRAŽIVANJA IZ SPECIFIČNIH POSLOVA

Potraživanja iz specifičnih poslova odnose se na otkupljena potraživanja prema Pi Panonka d.o.o. Sombor u iznosu od EUR 6.496.441,21 odnosno RSD 767.844 hiljada (na dan 31. decembar 2017. RSD 769.651 hiljada). Navedeno potraživanje nije stavljeno na ispravku vrednosti s obzirom da je Društvo najveći poverilac PI Panonka d.o.o. Sombor i da je plan da se naplata istog izvrši kupovinom dela imovine, odnosno građevinskih objekata i opreme Pi Panonke d.o.o. Sombor.

28. DRUGA POTRAŽIVANJA

<u>U hiljadama RSD</u>	<u>2018.</u>	<u>2017.</u>
Potraživanja za naknade zarada koje se refundiraju	749	1.565
Potraživanja po osnovu preplaćenih poreza i doprinosa	-	350
Potraživanja od zaposlenih	-	53
Potraživanja za kamatu	310.115	315.646
Druga potraživanja iz specifičnih poslova	32	9.362
Ispravka vrednosti potraživanja za kamatu	(301.537)	(321.461)
Ukupno:	9.359	5.515

29. KRATKOROČNI FINANSIJSKI PLASMANI

<u>U hiljadama RSD</u>	<u>2018.</u>	<u>2017.</u>
Kratkoročni krediti - ostala povezana pravna lica	1.251.552	1.149.984
Kratkoročni krediti i zajmovi u zemlji	40.112	55.560
Ostali kratkoročni finansijski plasmani	368	573
Ispravka vrednosti kratkoročnih finansijskih plasmana	(835.800)	(582.984)
Stanje na dan 31. decembra 2018.	456.232	623.133

Kratkoročni finansijski plasmani u većem delu predstavljaju potraživanja po osnovu datih novčanih pozajmica povezanim i ostalim pravnim licima. U 2018. godini izvršena je ispravka vrednosti potraživanja za date pozajmice od povezanog pravnog lica od Terravita doo Beograd u iznosu od RSD 123.179 hiljada, Red fruit iznosu od RSD 61.588 hiljada. Osim toga, izvršena je ispravka vrednosti kratkoročnih finansijskih plasmana po osnovu ugovora o jemstvu povezanim pravnim licima za Pi Panonka d.o.o. Sombor u iznosu od RSD 536 hiljada i za Lučić Invest d.o.o. Novi Sad u iznosu od RSD 108 hiljada i po osnovu ugovora o asignaciji za Lučić Invest d.o.o. Novi Sad u iznosu od RSD 9.341 hiljada, za Terravita d.o.o. Beograd u iznosu od RSD 440 hiljada, Pi Panonka d.o.o. Sombor u iznosu RSD 48.282 hiljade.

30. GOTOVINSKI EKVIVALENTI I GOTOVINA

<u>U hiljadama RSD</u>	<u>2018.</u>	<u>2017.</u>
Tekući dinarski račun	7.459	8.245
Tekući devizni račun	10.862	6.420
Stanje na dan 31. decembra 2018.	18.321	14.665

31. POREZ NA DODATU VREDOST

Potraživanja po osnovu više plaćenog poreza na dodatu vrednost na dan 31. decembar 2018. godine iznose RSD 35.414 hiljade (na dan 31. decembar 2017. godine RSD 62.302 hiljade).

32. AKTIVNA VREMENSKA RAZGRANIČENJA

<u>U hiljadama RSD</u>	<u>2018.</u>	<u>2017.</u>
Razgraničene obaveze po osnovu poreza na dodatu vrednost	680	1.529
Razgraničeni troškovi po osnovu obaveza	5.548	3.360
Stanje na dan 31. decembra 2018.	6.228	4.889

Razgraničeni troškovi po osnovu obaveze predstavljaju razgraničene troškove zakupa državnog poljoprivrednog zemljišta od Ministarstva poljoprivrede u iznosu od RSD 5.430 hiljada, zatim, naknada za nedospеле rate premija osiguranja u iznosu od RSD 113 hiljade i naknada za lokalnu komunalnu takus za isticanje firmi RSD 5 hiljada. Razgraničene obaveze za PDV odnose se na obavezu za PDV po osnovu primljenih avansa za račune koji se odnose na 2018 godinu, a primljeni su nakon isteka poreskog perioda u iznosu od RSD 4 hiljade, obračunati razgraničeni PDV po osnovu primljenih računa iz 2018. godinu, a koji je korišćen u sledećem poreskom periodu u iznosu od RSD 676 hiljada.

33. ODLOŽENA PORESKA SREDSTVA

Odložena poreska sredstva i obaveze nastala su kao posledica razlike između poreske osnovice pojedinih sredstava i obaveza i iznosa tih sredstava i obaveza iskazanih u bilansu stanja. Obračun odloženih poreskih sredstava prikazan je u sledećoj tabeli:

	<u>2018.</u>	<u>2017.</u>
Početno stanje	2.536	3.904
Smanjenje po obračunu na dan 31.12.2017. godine	-	(1.368)
Povećanje po obračunu na dan 31.12.2018. godine	14.426	-
Stanje na dan 31. decembra	16.962	2.536

Planirano iskorišćenje odloženih poreskih sredstava u narednim godinama:

rb	OPIS/GODINA	2018.
1	Planirana oporeziva dobit	30.000
2	Poreska stopa	15%
3	Obračunat porez na dobit (1x2)	4.500
5	Odložena poreska sredstva koja se mogu priznati	4.500

34. OSNOVNI KAPITAL

Osnovni kapital Društva iznosi u poslovnim knjigama RSD 409.242 hiljada i usklađen je sa Centralnim registrom hartija od vrednosti, a pretočen je u 647.968 komada običnih akcija na ime, nominalne vrednosti RSD 570 i 70.000 komada sopstvenih akcija nominalne vrednosti RSD 570, što ukupno čini 717.968 komada akcija.

Vrednost osnovnog kapitala u registru privrednih subjekata Agencije za privredne registre za društvo Lučić Prigrevica a.d. Novi Sad iznosi EUR 5.254.995,76, odnosno RSD 358.984 hiljade na dan 31.12.2003. godine. Predmetna razlika između vrednosti osnovnog kapitala u APR-u i Centralnim registrom hartija od vrednosti nastala je u prethodnim periodima zbog greške prilikom evidentiranja u APR-u. Analiza dokumentacije i dokazivanje uzroka razlike je u toku, a za isto je neophodno obezbediti adekvatnu dokumentacionu osnovu. Kada budemo sigurni u ispravnost evidentiranih iznosa i kada se locira gde je nastao propust, podneće se zahtev APR-u za ispravku greške u evidentiranju koja je nastala u ranijim periodima. Napominjemo da je ovo izuzetno težak posao jer deo dokumentacije nije nađen u arhivi društva iz 2003. godine. Podnet je zahtev istorijskom arhivu za sređivanje arhivske građe, kako bi se nakon sredjivanja arhiva ponovo pristupilo utvrđivanju razloga nastale razlike.

Vlasništvo nad akcijama prikazano je u sledećoj tabeli:

Vlasnik akcija	2018.	
	Broj	%
Red Fruit d.o.o. Novi Sad (Hitel doo Novi Sad)	345.000	48,05228
Vojvođanska banka a.d. Novi Sad - kastodi račun	146.640	20,42431
Lučić Prigrevica a.d. Novi Sad – sopstvene akcije	70.000	9,74974
Mediacom Beograd	58.874	8,21402
Lučić Invest d.o.o Novi Sad	30.965	4,31287
Nikčević Dragan	12.341	1,71888
Ostali	54.148	7,5279
Ukupno:	717.968	100,0000

35. REVALORIZACIONE REZERVE

U hiljadama RSD	Zemljište	Građevinski objekti	Oprema	Efekti obračuna odloženih poreza	Ukupno
Stanje na dan 01. januar 2017. godine	1.243.442	21.735	21.501	(274.146)	1.012.532
Ukidanje po osnovu prodaje	-	-	(7.923)	-	(7.923)
Efekti odloženih poreza za 2018. godinu	-	-	-	15.473	15.473
Efekat procene vrednosti poljoprivrednog zemljišta	(95.231)	-	-	-	(95.231)
Smanjenje po osnovu procene vrednosti građevinskih objekata i građevinskog zemljišta	(8.732)	(3.878)	-	-	(12.610)
Povećanje po osnovu procene vrednosti građevinskih objekata i građevinskog zemljišta	-	33.676	-	-	33.676
Povećanje odloženih poreskih efekata po osnovu procene vrednosti građevinskih objekata i zemljišta	-	-	-	823	823
Smanjenje odloženih poreskih efekata po osnovu procene vrednosti građevinskih objekata i zemljišta	-	-	-	(3.983)	(3.983)
Stanje na dan 31. decembar 2018.	1.139.479	51.533	13.578	(261.833)	942.757

36. NEREALIZOVANI DOBICI OD PRODAJE HOV-OTKUP SOPSTVENIH AKCIJA

U toku 2018. godine nije bilo promena po osnovu pozicije nerealizovani dobiti od prodaje HOV s obzirom da nije vršena prodaja niti otuđenje sopstvenih akcija društva u toku 2018. godine.

Društvo je steklo sopstvene akcije u iznosu od RSD 39.900 hiljada u skladu sa Članom 282. i Članom 284. Tačke 1) do 5) pet Zakona čija je nominalna vrednost, odnosno računovodstvena vrednost kod akcija bez nominalne vrednosti manja od 10% osnovnog kapitala, te nije u obavezi da ih u roku od 3 godine od dana sticanja otuđi ukoliko ukupna vrednost tako stečenih sopstvenih akcija društva ne bude veća od 10 % osnovnog kapitala.

S obzirom da vrednost sopstvenih akcija Lučić Prigrevice a.d. Novi Sad nije veća od 10% to proizilazi da Društvo nije u obavezi da ih otuđi ili poništi u roku od 3 godine od dana sticanja sopstvenih akcija. Društvo je sticalo sopstvene akcije na organizovanom tržištu – Beogradskoj berzi a.d. Beograd u cilju sprečavanja poremećaja na tržištu hartija od vrednosti i sprečavanja veće i neposredne štete za Društvo, po ceni od 500 dinara po akciji.

37. NERASPOREĐENA DOBIT

U hiljadama RSD	2018
Stanje 01. januara 2018. godine	1.140.158
Smanjenje po osnovu procene vrednosti građevinskih objekata i građevinskog zemljišta	(11.072)
Povećanje po osnovu procene vrednosti građevinskih objekata i građevinskog zemljišta	16
Povećanje po osnovu realizovanih revalorizacionih rezervi	7.923
Smanjenje dobiti po osnovu isplate otpremnina iz ranijih godina (izgubljeni sudski sporovi)	(23.619)
Korekcija po osnovu naknada za životnu sredinu iz ranijih godina	(5.275)
Korekcija po osnovu utrošene ambalaže iz ranijih godina	(47.669)
Korekcija po osnovu usaglašavanja sa karticom lokalne poreske uprave	(653)
Bruto dobit ostvarena u 2018. godini	49.793
Porez na dobit za 2018. godinu	(8.957)
Stanje na dan 31. decembra 2018. godine	1.100.645

38. DUGOROČNA REZERVISANJA

Dugoročna rezervisanja na dan 31. decembar 2018. godine iznose RSD 173 hiljade (na dan 31. decembar 2017. godine RSD 245 hiljade). Društvo u 2018. godini nije izvršilo nova rezervisanja, a iskoristilo je 72 hiljada dinara rezervisanih sredstava.

39. DUGOROČNE OBAVEZE

U hiljadama RSD	2018.	2017.
Obaveze po osnovu dugoročnih kredita i zajmova u zemlji	1.125.074	979.215
Deo dugoročnih obaveza po osnovu kredita koje dospevaju do 1 godine	(128.714)	(241.235)
Dugoročne obaveze po osnovu robnih kredita u inostranstvu	-	8.560
Dugoročne obaveze po osnovu lizinga	11.841	18.241
Deo dugoročnih obaveza po osnovu lizinga koje dospevaju do 1 godine	(3.889)	(7.607)
Stanje na dan 31. decembra 2018.	1.004.312	757.174

DUGOROČNI KREDITI I ZAJMOVI

U hiljadama dinara

Banka	Ugovor	Valuta	2018.	2017.
Ramos Plus d.o.o. Čukarica	09-20/85	EUR	5.062	9.729
Addiko banka a.d. Beograd	L3245/17	EUR	-	16.502
Addiko banka a.d. Beograd	L3243/17	EUR	-	32.522
Addiko banka a.d. Beograd	L3065/16	EUR	-	465.976
Addiko banka a.d. Beograd	L3064/16	EUR	-	62.198
Addiko banka a.d. Beograd	L3494/18	EUR	672.173	-
Addiko banka a.d. Beograd	L3495/18	EUR	118.194	-
Direktna(Piraeus).Beograd	004130900071.2	EUR	200.931	151.053
Ukupno			996.360	737.980

Društvo ima ugovore sa navedenim bankama o dugoročnim kreditnim aranžmanima koji su uzeti za poslovne svrhe: nabavka i kupovina opreme za vršenje delatnosti i refinansiranje već postojećih nepovoljnih kreditnih aranžmana. Deo dugoročnih kredita koji dospeva do godinu reklasifikovan je u kratkoročne finansijske obaveze u iznosu do 128.714 hiljada dinara.

OSTALE DUGOROČNE OBAVEZE

<u>U hiljadama RSD</u>	<u>2018.</u>	<u>2017.</u>
Dugoročne obaveze po osnovu lizinga – Intesa leasing a.d.	6.137	8.578
Dugoročne obaveze po osnovu lizinga - S-leasinga a.d. Beograd	1.479	2.056
Dugoročne obaveze po osnovu lizinga – Porsche leasing	336	-
Ukupno	7.952	10.634

Deo dugoročnih obaveza po osnovu lizinga koje dospevaju do godinu dana reklasifikovane su u okviru kratkoročnih finansijskih obaveza u iznosu od 3.889 hiljada.

40. KRATOROČNE FINANSIJSKE OBAVEZE

<u>U hiljadama RSD kto 422</u>	<u>2018.</u>	<u>2017.</u>
Kratkoročni zajmovi i krediti u zemlji:	-	82.827
Deo dugoročnih kredita koji dospeva do jedne godine	128.714	241.235
Deo ostalih dugoročnih obaveza koje dospevaju do 1 godine	3.889	7.607
Stanje na dan 31. decembra 2018.	132.603	331.669

41. OBAVEZE PO OSNOVU PRIMLJENIH AVANSA

Obaveze po osnovu primljenih avansa na dan 31. decembar 2018. godine iznose RSD 15.218 hiljada (na dan 31. decembar 2017. godine RSD 28.944 hiljade) pretežno se odnose na primljene avanse iz inostranstva.

42. OBAVEZE IZ POSLOVANJA

<u>U hiljadama RSD</u>	<u>2018.</u>	<u>2017.</u>
Dobavljači – povezana lica	198.992	82.307
Dobavljači u zemlji	218.766	260.174
Dobavljači u inostranstvu	12.118	6.722
Ostale obaveze iz poslovanja	60.735	15.873
Stanje na dan 31. decembra 2018.	490.611	365.076

Rukovodstvo društva smatra da iskazana vrednost obaveza iz poslovanja odražava njihovu fer vrednost na dan bilansa stanja.

43. OSTALE KRATKOROČNE OBAVEZE

<u>U hiljadama RSD</u>	<u>2018.</u>	<u>2017.</u>
OBAVEZE IZ SPECIFIČNIH POSLOVA –		
Novi Agrar doo Osijek, Hrvatska	21.648	21.699
Obaveze za neto zarade i naknade zarada	3.170	1.839
Obaveze za porez na zarade i naknade zarada na teret zaposlenih	185	154
Obaveze za doprinose na zarade i naknade zarada na teret zaposlenih	475	373
Obaveze za poreze i doprinose na zarade i naknade zarada poslodavca	427	336
Obaveze za neto naknade zarada koje se refundiraju	96	118
Obaveze za poreze i doprinose koje se refundiraju	7	14
Obaveze po osnovu kamata i troškova finansiranja	8.196	9.501
Obaveze prema zaposlenima	100	45
Obaveze prema članovima upravnog odbora	249	-
Obaveze prema fizičkim licima za naknade po ugovorima	113	103
Ostale obaveze	494	1.069
Stanje na dan 31. decembra 2018.	35.160	35.251

Rukovodstvo Društva smatra da iskazana vrednost ostalih kratkoročnih obaveza odražava njihovu fer vrednost na dan bilansa stanja.

44. OBAVEZE PO OSNOVU OSTALIH JAVNIH PRIHODA

<u>U hiljadama RSD</u>	<u>2018.</u>	<u>2017.</u>
Obaveze za porez na dobit iz rezultata	1.473	2.333
Obaveze za porez na imovinu, naknade i druge dažbine	14.206	15.724
Obaveze za doprinose koji terete troškove	3.440	123
Ostale obaveze za poreze, doprinose i druge dažbine	277	171
Stanje na dan 31. decembra 2018.	19.396	18.351

45. PASIVNA VREMENSKA RAZGRANIČENJA

<u>U hiljadama RSD</u>	<u>2018.</u>	<u>2017.</u>
PDV u datim avansima	400	5.000
Razgraničeni PDV 20%	73	202
Stanje na dan 31. decembra 2018.	473	5.202

46. VANBILANSNA EVIDENCIJA

<u>U hiljadama RSD</u>	<u>2018.</u>	<u>2017.</u>
Državno zemljište i objekti uzeti u zakup	581.813	377.734
Tuđa sredstva uzeta u operativni lizing	893	1.530
Oprema drugih lica uzeta u zakup	368.491	167.980
Obaveze za tuđu ambalažu na zalihima	765	-
Obaveze za tuđu robu na skladištu	336.077	577.464
Stanje na dan 31. Decembra 2018.	1.288.039	1.124.708

U okviru vanbilansne evidencije nalazi se:

- vrednost državnog poljoprivrednog zemljišta uzetog u zakup po Ugovoru o zakupu sa Ministarstvom poljoprivrede površine 143ha 05a 37m2 vrednosti zakupa po ugovoru RSD 6.506 hiljada, odnosno EUR 55.000 na godišnjem nivou;
- objekti uzeti u zakup po Ugovoru o zakupu sa PI Panonka d.o.o. Sombor u vrednosti RSD 575.310 hiljada;
- tuđa oprema uzeta u zakup vrednosti RSD 369.384 hiljada– zakup terenskog vozila CADDY vrednost RSD 893 hiljada, oprema u zakupu u vlasništvu Terravita d.o.o. Beograd vrednost RSD 4.073 hiljada, zatim oprema u zakupu vlasništvo Red Fruit d.o.o. Novi Sad vrednosti RSD 99.507 hiljada, i oprema u zakupu vlasništvo PI Panonka d.o.o. Sombor vrednosti RSD 264.911 hiljada;
- skladištena tuđa roba vlasništvo Podravka d.o.o. Beograd kod nas na skladištu u rashladnim komorama vrednosti RSD 193.967 hiljada;
- skladištena tuđa roba vlasništvo Sino Commerce d.o.o. Sombor u vrednosti od RSD 1.592 hiljada;
- skladištena tuđa roba vlasništvo Chemol d.o.o. Subotica, vrednosti RSD 82.737 hiljada;
- skladištena tuđa roba vlasništvo Agrooffice d.o.o. Bački Brestovac RSD 2 hiljade;
- skladištena tuđa roba vlasništvo Pin agrar d.o.o. Novi Sad RSD 16.062 hiljada;
- skladištena tuđa roba vlasništvo Friglo doo Sečanj, RSD 1.413 hiljade;
- skladištena tuđa roba vlasništvo Sigma az doo RSD 879 hiljada;
- skladištena tuđa roba vlasništvo Zlatarplast ad RSD 7.076 hiljada;
- skladištena tuđa roba vlasništvo Rope company doo RSD 32.215 hiljada;
- skladištena tuđa roba vlasništvo PIK Bečej ad RSD 134 hiljada.

47. ZARADA PO AKCIJI

Zarada po akciji izračunata je kao ponderisani prosečan broj običnih akcija u posedu eksternih vlasnika koje su bile u opticaju u toku 2018. godine, gde se ne uzimaju u obzir otkupljene sopstvene akcije. Prosečni broj akcija je ponderisan jer se ponderisanje vrši brojem dana koji je neki broj akcija bio prisutan u pasivi privrednog subjekta Društva.

Red.broj	Stavka	Iznos u dinarima
1.	Dobit	49.793.415,88
2.	Porez na dobit	8.956.996,50
3.	Neto dobit 1-2 (Dobit koja se odnosi na obične akcije)	40.836.419,38
5.	Ponderisan pros.god.br. običnih akcija u posedu eks.vlasnika	661.125,00
6.	Iznos zarade od akcije	61,76

48. OBELODANJIVANJE ODNOSA SA POVEZANIM LICIMA

U svom redovnom poslovanju Društvo ostvaruje poslovne transakcije sa povezanim licima. Društvo pruža usluge povezanim pravnim licima i vrši nabavke robe i materijala za povezana lica i istovremeno je korisnik njihovih usluga i nabavlja robu preko povezanih lica. Povezana lica se pojavljuju i kao kupci i kao dobavljači Lučić Prigrevici ad Novi Sad. Društvo odobrava kratkoročne pozajmice u odnosu sa povezanim licima. Odnosi između Društva i njegovih povezanih pravnih lica regulisani su na ugovornoj osnovi i po tržišnim uslovima.

Povezana pravna lica i preduzetnicki sa Lučić Prigrevica ad po Zakonu o privrednim društvima Novi Sad su:

1. TERRAVITA d.o.o. Beograd
2. PI PANONKA d.o.o. Sombor
3. RED FRUIT d.o.o. Novi Sad
4. LUČIĆ INVEST d.o.o. Novi Sad
5. LUČIĆ KINĐA d.o.o. Novi Sad
6. NATURA SEED d.o.o. Novi Sad
7. PR Agro Fair Sombor
8. PR Monitor Mls Novi Sad
9. PR Sp logistik Sombor
10. PR Agro Logisitk Sombor

Transakcije sa povezanim pravnim licima:

Potraživanja i obaveze bez ispravke vrednosti na dan 31.12.2018. godine:

U hiljadama dinara	Potraživanja od kupaca	Date pozajmice i potraž.za kamate	Obaveze prema dobavljačima
TERRAVITA doo Beograd	67.215	687.184	-
PI PANONKA doo Sombor	598.854	372.998	199
RED FRUIT doo N.Sad	49.889	151.716	-
Lučić Invest doo Novi Sad	9.148	348.428	-
SP Logistik Sombor	-	41	-
Predrag Lučić	108	-	-
Agro Logistik Sombor	74	5	-
Ukupno	725.288	1.560.372	199

Prihodi: - RASHODI

U hiljadama dinara	Prodaja robe	Prodaja proizvoda i usluga	Prihodi od iznajmljivanja	Prihodi od kamata i ostali prihodi
TERRAVITA doo Beograd	868	1.779	-	-
PI PANONKA doo Sombor	37.172	10.612	147	28.369
RED FRUIT doo Ratkovo	11.844	3.736	-	22.951
Lučić invest doo Novi Sad	68	42	-	-
Agro Fair Sombor	1.994	496	360	93
Monitor MLS Ratkovo	-	-	-	113
SP Logistik	-	-	-	294
Lučić Kindja doo Novi Sad	-	-	-	-
Goran Mirović	-	-	-	597
Dobrivoje Lučić	-	-	-	704
Predrag Lučić	-	-	360	-
Ukupno	51.946	16.665	867	53.121

49. POTENCIJALNE OBAVEZE

a) Sudski sporovi

Na dan 31. decembra 2018. godine Društvo se javlja i kao tužena strana i kao tužilac u sudskim sporovima. Prikaz ukupnog pregleda tužbenih zahteva po strukturi i bez zatezne kamate:

SUDSKI SPOROVI KOJI SE VODE PROTIV DRUŠTVA

RB	NAZIV	PREDMET SPORA	VREDNOST SPORA	FAZA SUDSKOG POSTUPKA	OČEKIVANI ISHOD
1.	Zoran Đorđević	Poništaj rešenja o otkazu	RSD 1.390 hiljada	Spor neće biti okončan pravosnažno u 2019..g	60% pozitivan po nas, Osn.sud N. Sad 484/2016
2.	Aretol doo	Isplata duga	RSD 2.087 hiljada	Veštačenje ekonomske struke završna faza	Pozitivan po nas
3.	Skala Green doo	Isplata duga	RSD 1.074 hiljada	Spor neće biti okončan pravosnažno u 2019.g.	Negativan po nas , Privredni sud Novi Sad

SUDSKI SPOROVI KOJE VODI DRUŠTVO

RB	NAZIV	PREDMET SPORA	VREDNOST SPORA	FAZA SUDSKOG POSTUPKA	OČEKIVANI ISHOD
1.	Institut za kukuruz Zemun Polje Beograd	izgubljena dobit 2010. g	EUR 3.500.000	Obavljeno veštačenje polj.struke koje je apsolutno u našu korist	Pozitivan po nas, Privredni sud Novi Sad P3919/2010
2.	Zoran Đorđević	Isplata	RSD 5.000 hiljada	Spor neće biti okončan pravosnažno u 2019..g	70% pozitivan po nas, Osn.sud N. Sad P1-1752/2018
3.	Step Up agencija Beograd	Isplata	RSD 374 hiljada	Delimično usvojena naša tužba za povrat nerealizovanog avansa, podneta žalba	70% Pozitivan po nas; Privredni sud Beograd
4.	Frigo plus doo Holandija	Naknada štete	RSD 5.000 hiljada	Pregovori da se mirno okonča spor	50% pozitivan po nas , Privredni sud Novi Sad 88/2016
5.	Aretol doo Novi Sad	Isplata duga	RSD 3.244 hiljada	Završna faza čeka se ekonomsko veštačenje predlog kompenzacija međusobnih potraživanja	Pozitivan po nas
6.	PHT Servis doo Novi Sad	Sticanje bez osnova	RSD 1.524 hiljada	Delimično usvojena naša tužba za povrat nerealizovanog avansa, podneta žalba	Pozitivan po nas 75%, Privredni sud Novi Sad P-468/2016
7.	SZTR PAN PAK Lučani	Isplata nereal. avansa	RSD 759 hiljada	Delimično usvojena naša tužba za povrat nerealizovanog avansa, podneta žalba	75% Pozitivan po nas , Privredni sud Novi Sad 282/2017

Na dan 31. decembra 2018. godine Društvo se javlja i kao tužena strana i kao tužilac u sudskim sporovima. Prikaz ukupnog pregleda tužbenih zahteva po strukturi i bez zatezne kamate:

- Ukupno vrednost sporova sa procenjenim pozitivnim ishodom po nas: RSD 424.218 hiljada;
- Ukupno vrednost sporova sa neizvesnim ishodom po nas: RSD 7.128 hiljada.

Konačan ishod većine sudskih sporova u toku je po našoj proceni pozitivan u odnosu na ukupnu vrednost spora i to u procentima iznosi 98,35%, a sporova sa neizvesnim ili očekivanim negativnim ishodom je svega 1,65%. Društvo nije formiralo rezervisanja za potencijalne gubitke koji mogu proisteći iz navedenih sporova obzirom na očekivani pozitivan ishod sudskih sporova.

Rukovodstvo Društva smatra da je izvesno da će se u toku 2019 okončati najveći spor za koji je krajem 2018. godine urađeno dopunsko ekonomsko i poljoprivredno veštačenje na zahtev tužene strane Institut za kukuruz Zemun Polje, Beograd od strane ovlašćenih veštaka poljoprivredno-ekonomske struke, koje je bilo pozitivno po nas te se očekuje veći priliv ekonomske koristi u odnosu na moguće potencijalne izgubljene sporove.

b) Izdata jemstva i garancije

Na dan 31.12.2018. godine, kao ni na dan revizije, nemamo drugih datih jemstava, garancija, pristupanja dugu i slično za obaveze trećih lica, osim datih jemstava povezanim pravnim licima po osnovu dužničko poverilačkih odnosa u ukupnom iznosu RSD 158.417 hiljada i to:

- Panonka doo Sombor u iznosu od RSD 155.360 hiljada;
- Lučić Invest doo N.Sad u iznosu RSD 2.403 hiljada;
- Terravita doo Beograd u iznosu od RSD 612 hiljada;
- Sp Logistik Agencija u iznosu od RSD 41 hiljadu.

c) Hipoteke i zaloge

Na dan 31.12.2018. godine kao ni da dan revizije, nemamo drugih hipoteka, zalogu, niti bilo kakvih tereta na imovini po osnovu obaveza Društva ili trećih lica osim:

Rbr	Vrsta tereta i osnov (ugovor)	Inicijalni iznos duga	Ostatak duga na dan 31.12.2018. godine	Sadašnja vrednost imovine pod teretom na dan bilansa u RSD 000
1.	HIPOTEKA na polj.zemljištu – Ugovor o dugoročnom kreditu br. L 3494/18 od 27.06.2018. zaključen sa Addiko banka ad Beograd	EUR6.587.000,00	EUR 6.587.000,00	945.200
2.	HIPOTEKA na polj.zemljištu – Ugovor o dugoročnom kreditu br. L 3495/18 od 27.06.2018. zaključen sa Addiko banka ad Beograd	EUR 1.000.000,00	EUR 1.000.000,00	945.200
3.	HIPOTEKA na poljoprivrednom zemljištu – Ugovora o dinarskom kreditu br. KR 2330/18 od 13.12.2018. godine, zaključen sa Agencijom za osiguranje i finansiranje izvoza RS a.d. Užice	EUR 1.000.000,00	EUR 1.000.000,00	10.117
4.	HIPOTEKA na poljoprivrednom zemljištu – Ugovora o dugoročnom kreditu br. 125163458002431059 od 30.03.2016.G. I Aneksa br. 1 od 27.04.2016.g. Piraeus banka „Aneksa II od 07.06.2017.g., Aneksa III od 08.09.2017.g i Aneksa br. IV od 26.06.2018. godine, zaključen sa Pireus Banka A.D. – Direktna Banka a.d.	EUR 2.000.000,00	EUR 1.000.000,00	223.380
5.	ZALOGA na opremi za proizvodnju i pakovanje pomfrita po rešenju o zalozi br. 15835/2018 od 21.12.2018. godine, a po osnovu Ugovora o dinarskom kreditu br. KR 2330/18 od 13.12.2018. godine, zaključen sa Agencijom za osiguranje i finansiranje izvoza RS a.d. Užice	EUR 500.000	EUR 500.000	34.555
6.	ZALOGA na opremi prema specifikaciji opreme za zalaganje kod JP Vode Vodoprivredno preduzeće Vode Vojvodine Novi Sad, a kao obezbedjenje po osnovu Sporazuma o odlaganju plaćanja duga za naknade za odvodnjavanje br. IV-37/385-18 od 03.08.2018. godine	RSD 8.645 hiljada	RSD 6.724 hiljada	5.374

Kao instrument obezbeđenja urednog izmirenja obaveza Društva po osnovu ugovora o kreditima upisana je hipoteka na nepokretnosti Društva upisane u Listu nepokretnosti 721 KO Prigrevica i listu nepokretnosti 5281 KO Sombor, čija sadašnja vrednost na dan bilansa iznosi 1.168.977 hiljada dinara, kao i zalog na opremi.

Društvo nema izdatih menica po osnovu obaveza drugih pravnih lica na dan 31.12.2018. godine.

50. DOGAĐAJI NAKON DATUMA BILANSA STANJA

Nije bilo značajnih događaja nakon bilansa stanja, niti namera koje bi mogle značajno da utiču na vrednost iskazane imovine i obaveza.

U Novom Sadu, 27.04.2018. godine


Lice odgovorno za sastavljanje
finansijskih izveštaja

Mirjana Manojlović
Manojlović



Zakonski zastupnik

Dobrivoje Lučić,
Dobrivoje Lučić



PRIVREDNI SAVETNIK – REVIZIJA DOO

LUČIĆ-PRIGREVICA A.D., NOVI SAD, ILIJE VUČETIĆA BROJ 7.

**IZVEŠTAJ NEZAVISNOG REVIZORA O IZVRŠENOJ REVIZIJI FINANSIJSKIH
IZVEŠTAJA ZA 2018. GODINU**

Beograd, april 2019. godine

PRIVREDNI SAVETNIK – REVIZIJA DOO, BEOGRAD, KNEGINJE ZORKE 96
REGISTROVAN KOD AGENCIJE ZA PRIVREDNE REGISTRE U BEOGRADU BD.15686/2005; MATIČNI BROJ 17200569; PIB 100290705;
RAČUNI: 275-220009202-12. KOD SOCIETE GENERALE BANKA SRBIJA AD, BEOGRAD ; 205-143148-63 KOD KOMERCIJALNE BANKE AD, BEOGRAD
TELEFONI: OVLAŠĆENI REVIZORI: 30-20-562; 30-20-614; 30-20-538; 30-20-604; 30-20-722; 30 20 732
TELEFAKS: 30-20-686; E-MAIL: REVIZIJA@PSR.RS ; WEB: WWW.PSR.RS



PRIVREDNI SAVETNIK – REVIZIJA DOO

LUČIĆ-PRIGREVICA A.D., NOVI SAD

IZVEŠTAJ O IZVRŠENOJ REVIZIJI FINANSIJSKIH IZVEŠTAJA ZA 2018. GODINU

SADRŽAJ

	Strana
Mišljenje ovlašćenog revizora	1 - 2
Izjava o nezavisnosti	3
Potvrda o dodatnim uslugama	4
Finansijski izveštaji:	
Bilans stanja	5 - 10
Bilans uspeha	11 - 14
Izveštaj o ostalom rezultatu	15 - 16
Izveštaj o promenama na kapitalu	17 - 23
Izveštaj o novčanim tokovima	24 - 25
Napomene uz finansijske izveštaje	26 – 63
Godišnji izveštaj o poslovanju	64 - 82
Izjava rukovodstva o sredstvima	83 - 84



PRIVREDNI SAVETNIK – REVIZIJA DOO

Broj 56 - 5 - 2019

IZVEŠTAJ NEZAVISNOG REVIZORA O FINANSIJSKIM IZVEŠTAJIMA SKUPŠTINI DRUŠTVA LUČIĆ-PRIGREVICA A.D., NOVI SAD

Uvod

1. Izvršili smo reviziju finansijskih izveštaja Društva LUČIĆ-PRIGREVICA A.D., ulica Ilije Vučetića broj 7, Dobanovci (u daljem tekstu: Društvo) koje sačinjavaju bilans stanja sa stanjem na dan 31. decembra 2018. godine, bilans uspeha, izveštaj o ostalom rezultatu, izveštaj o promena na kapital, izveštaj o tokovima gotovine, za godinu koja se završava na taj dan, kao i napomene uz finansijske izveštaje koje uključuju pregled značajnijih računovodstvenih politika i druge objašnjavajuće informacije.

Odgovornost rukovodstva za finansijske izveštaje

2. Rukovodstvo Društva je odgovorno za pripremu i poštenu prezentaciju ovih finansijskih izveštaja u skladu sa računovodstvenim propisima Republike Srbije, i za uspostavljanje i primenu odgovarajućih internih kontrola koje obezbeđuju izradu finansijskih izveštaja koji ne sadrže materijalno značajne pogrešne iskaze bilo da su nastalih usled kriminalnih radnji ili grešaka.

Odgovornost revizora

3. Naša odgovornost je da, na osnovu izvršenih ispitivanja, izrazimo mišljenje o ovim finansijskim izveštajima. Reviziju smo izvršili u skladu sa Zakonom o računovodstvu i Zakonom o reviziji i Međunarodnim standardima revizije (MSR - ISA). Ova regulativa nalaže da se pridržavamo etičkih zahteva i da planiramo i izvršimo reviziju na način koji omogućava da se u razumnoj meri uverimo da finansijski izveštaji ne sadrže materijalno značajne pogrešne iskaze.

Revizija uključuje sprovođenje postupaka u cilju pribavljanja revizijskih dokaza o iznosima i obelodanjivanjima datim u finansijskim izveštajima. Izbor postupaka je zasnovan na revizorskom prosuđivanju, uključujući procenu rizika materijalno značajnih pogrešnih iskaza u finansijskim izveštajima, nastalih usled kriminalne radnje ili greške. Prilikom procene rizika, revizor razmatra interne kontrole koje su relevantne za pripremu i poštenu prezentaciju finansijskih izveštaja, u cilju osmišljavanja revizijskih postupaka koji su odgovarajući u datim okolnostima, ali ne u cilju izražavanja mišljenja o efektivnosti internih kontrola Društva. Revizija takođe, uključuje ocenu primenjenih računovodstvenih politika i značajnih procena izvršenih od strane rukovodstva, kao i ocenu opšte prezentacije finansijskih izveštaja.

Smatramo da su pribavljeni revizijski dokazi dovoljni i odgovarajući i da obezbeđuju razumnu osnovu za naše revizijsko mišljenje.

Pozitivno mišljenje

4. Po našem mišljenju, finansijski izveštaji istinito i objektivno, po svim bitnim pitanjima, prikazuju finansijski položaj Društva LUČIĆ-PRIGREVICA A.D. na dan 31. decembra 2018. godine, rezultate poslovanja, izveštaj o ostalom rezultatu, izveštaj o promenama na kapitalu, izveštaj o tokovima gotovine i napomene uz finansijske izveštaje za 2018. godinu, u skladu sa računovodstvenim propisima Republike Srbije, bez efekata transfernih cena, jer Izveštaj o transfnim cenama za 2018. godinu, nije bio završen u vreme izdavanja ovog izveštaja.

PRIVREDNI SAVETNIK – REVIZIJA DOO, BEOGRAD, KNEGINJE ZORKE 96

REGISTROVAN KOD AGENCIJE ZA PRIVREDNE REGISTRE U BEOGRADU BD.15686/2005; MATIČNI BROJ 17200569; PIB 100290705;
RAČUNI: 275-220009202-12 KOD SOCIETE GENERALE BANKA SRBIJA AD, BEOGRAD ; 205-143148-63 KOD KOMERCIJALNE BANKE AD, BEOGRAD
TELEFONI: OVLAŠĆENI REVIZORI: 30-20-562; 30-20-614; 30-20-538; 30-20-604; 30-20-722; 30 20 732
TELEFAKS: 30-20-686; E-MAIL: REVIZIJA@PSR.RS ; WEB: WWW.PSR.RS



PRIVREDNI SAVETNIK – REVIZIJA DOO

Skretanje pažnje

5. Skrećemo pažnju, kao što je obelodanjeno u napomeni 49. uz finansijske izveštaje zemljište, oprema i zalihe Društva opterećeni su upisanim teretima u korist poverilaca radi obezbeđenja potraživanja po osnovu odobrenih dugoročnih i kratkoročnih kredita. Vrednost poljoprivrednog zemljišta u poslovnim knjigama nad kojom su uspostavljeni tereti na dan 31. decembra 2018. godine iznosi RSD 1.168.977 hiljada, a vrednost opreme koja je data kao zaloga iznosi 39.929 hiljada RSD. Takođe, na dan 31. decembra 2018. godine Društvo je bilo jemac povezanim pravnim licima po osnovu dužničko-poverilačkih odnosa u iznosu od RSD 158.417 hiljada. Pored toga, na dan 31. decembar 2018. godine ukupna vrednost sudskih sporova u kojima se Društvo javlja kao tuženi iznose RSD 4.551 hiljada, ne uzimajući u obzir eventualne efekte po osnovu zateznih kamata i sudskih troškova. Društvo nije formiralo rezervisanja za potencijalne gubitke koji mogu prosteći iz navedenih sporova iz razloga što rukovodstvo smatra da Društvo neće biti izloženo značajnim gubicima po ovom osnovu.

Naše mišljenje ne sadrži rezerve po ovim pitanjima.

Ostala pitanja

6. Reviziju finansijskih izveštaja Društva za 2017. godinu, obavilo je privredno društvo za reviziju iz Novog Sad, u čijem izveštaju od 13.04.2018. godine je izraženo pozitivno mišljenje.

Izveštaj o drugim zakonskim i regulatornim zahtevima

7. Izvršili smo pregled godišnjeg izveštaja o poslovanja Društva LUČIĆ-PRIGREVIC A. D., Novi Sad, Ilije Vučetića broj 7. Rukovodstvo Društva je odgovorno za sastavljanje i prezentiranje Godišnjeg izveštaja o poslovanju, u skladu sa zahtevima Zakona o računovodstvu Republike Srbije i Zakonom o tržištu kapitala („Službeni glasnik Republike Srbije“, broj 62/2013 I 31/2011).

Naša odgovornost je da izrazimo mišljenje o usklađenosti godišnjeg izveštaja o poslovanju sa finansijskim izveštajima za poslovnu 2018. godinu.

U vezi sa tim, naši postupci su ograničeni na procenjivanje usaglašenosti računovodstvenih informacija sadržanih u godišnjem izveštaju o poslovanju sa godišnjim finansijskim izveštajima koji su bili predmet revizije. Shodno tome, naši postupci nisu uključivali pregled ostalih informacija sadržanih u godišnjem izveštaju o poslovanju koji proističu iz informacija i evidencija koje nisu bile predmet revizije.

Po našem mišljenju, računovodstvene informacije prikazane u godišnjem izveštaju o poslovanju su, po svim materijalno značajnim pitanjima usklađene sa finansijskim izveštajima Društva na dan 31.12.2018. godine.

Beograd, 30. april 2019. godine

“Privredni Savetnik - Revizija”

Fikret Ciguljin – licencirani ovlašćeni revizor

Digitally signed by
Fikret Ciguljin
290181-1009
955290020
Date: 2019.04.30
14:59:33 +02'00'



PRIVREDNI SAVETNIK – REVIZIJA DOO

30. april 2019. godine

Izjava o nezavisnosti Privrednog savetnika – Revizija d.o.o.

U skladu sa odredbama Zakona o reviziji ("Službeni glasnik RS", br. 62/2013) i Zakona o tržištu kapitala ("Službeni glasnik RS" br. 31/2011), vezano za reviziju finansijskih izveštaja za 2018. godinu LUČIĆ-PRIGREVIĆA A.D. Novi Sad (u daljem tekstu: Naručilac revizije), izjavljujemo sledeće:

- Privredni savetnik – Revizija d.o.o. nije, ni direktno ni indirektno, akcionar, ulagač sredstava, ili osnivač Naručioća revizije niti je poslovni partner Naručioća revizije;
- Privredni savetnik – Revizija d.o.o. nije pružalo usluge Naručiocu revizije navedene u članu 35. stav 3. Zakona o reviziji;
- Licencirani ovlašćeni revizor koji je obavio ovu reviziju nije, ni direktno ni indirektno, akcionar, ulagač sredstava, ili osnivač Naručioća revizije;
- Licencirani ovlašćeni revizor koji je obavio ovu reviziju, kao ni njegovi krvni srodnici u pravoj liniji, krvni srodnici u pobočnoj liniji zaključno sa trećim stepenom srodstva i supružnik nisu direktor, odnosno član organa upravljanja ili nadzora kod Naručioća revizije, prokurist i punomoćnik;
- Licencirani ovlašćeni revizor, niti njegovi srodnici ili supružnik, nisu poslovni partneri Naručioća revizije;
- Licencirani ovlašćeni revizor koji je obavio ovu reviziju nije likvidacioni ili stečajni upravnik Naručioća revizije;
- Licencirani ovlašćeni revizor koji je obavio ovu reviziju nije kapitalno povezan i nema drugih veza ili obligacionih odnosa sa Naručiocem revizije koji bi mogli negativno uticati na njegovu nepristrasnost i nezavisnost;
- Licencirani ovlašćeni revizor koji je vršio ovu reviziju nije pružao usluge Naručiocu revizije navedene u članu 35. stav 3 Zakona o reviziji;
- Naručilac revizije nije akcionar, osnivač ili ulagač sredstava u Privredni savetnik – Revizija d.o.o.

Privredni savetnik – Revizija d.o.o.

Fikret Ciguljin – Licencirani ovlašćeni revizor

**Fikret
Ciguljin**

290181-100

9955290020

Digitally signed by

Fikret Ciguljin

290181-10099552

90020

Date: 2019.04.30

15:00:18 +02'00'

PRIVREDNI SAVETNIK – REVIZIJA DOO, BEOGRAD, KNEGINJE ZORKE 96

REGISTROVAN KOD AGENCIJE ZA PRIVREDNE REGISTRE U BEOGRADU BD.15686/2005; MATIČNI BROJ 17200569; PIB 100290705;

RAČUNI: 275-220009202-12 KOD SOCIETE GENERALE BANKA SRBIJA AD, BEOGRAD ; 205-143148-63 KOD KOMERCIJALNE BANKE AD, BEOGRAD

TELEFONI: OVLAŠĆENI REVIZORI: 30-20-562; 30-20-614; 30-20-538; 30-20-604; 30-20-722; 30 20 732

TELEFAKS: 30-20-686; E-MAIL: REVIZIJA@PSR.RS ; WEB: WWW.PSR.RS



PRIVREDNI SAVETNIK – REVIZIJA DOO

30. april 2019. godine

Potvrda o dodatnim uslugama obavljenim od strane Privrednog savetnika – Revizija d.o.o.

Ovim potvrđujemo da nismo obavljali konsultantske usluge za LUČIĆ-PRIGREVICA A.D. Novi Sad, ulica Ilije Vučetića broj 7. niti sa njim povezanim licima u godini u kojoj je vršena revizija.

Privredni savetnik – Revizija d.o.o.

Fikret Ciguljin – Licencirani ovlašćeni revizor

Fikret
Ciguljin

290181-100

9955290020

Digitally signed by
Fikret Ciguljin
290181-100995529

0020

Date: 2019.04.30

15:00:52 +02'00'

PRIVREDNI SAVETNIK – REVIZIJA DOO, BEOGRAD, KNEGINJE ZORKE 96

REGISTROVAN KOD AGENCIJE ZA PRIVREDNE REGISTRE U BEOGRADU BD.15686/2005; MATIČNI BROJ 17200569; PIB 100290705;
RAČUNI: 275-220009202-12 KOD SOCIETE GENERALE BANKA SRBIJA AD, BEOGRAD ; 205-143148-63 KOD KOMERCIJALNE BANKE AD, BEOGRAD
TELEFONI: OVLAŠĆENI REVIZORI: 30-20-562; 30-20-614; 30-20-538; 30-20-604; 30-20-722; 30 20 732
TELEFAKS: 30-20-686; E-MAIL: REVIZIJA@PSR.RS ; WEB: WWW.PSR.RS

Попуњава правно лице - предузетник

Матични број 08827951

Шифра делатности 111

ПИБ 101269512

Назив LUCIC-PRIGREVICI AD NOVI SAD

Седиште Нови Сад, Илинје Вучетића 7

БИЛАНС СТАЊА

на дан 31.12.2018. године

- у хиљадама динара -

Група рачуна, рачун	ПОЗИЦИЈА	АОП	Напомена број	Износ		
				Текућа година	Претходна година	
					Крајње стање 20__	Почетно стање 01.01.20__
1	2	3	4	5	6	7
	АКТИВА					
00	А. УПИСАНИ А НЕУПИСАНИ КАПИТАЛ	0001				
	Б. СТАЛНА ИМОВИНА (0003 + 0010 + 0019 + 0024 + 0034)	0002		1642510	1776242	1762563
01	Г. НЕМАТЕРИЈАЛНА ИМОВИНА (0004 + 0005 + 0006 + 0007 + 0008 + 0009)	0003		852	1228	1291
010 и део 019	1. Улагања у развој	0004		0	0	0
011, 012 и део 019	2. Концесије, патенти, лиценце, робне и услужне марке, софтвер и остала права	0005		59	90	209
013 и део 019	3. Гудвил	0006		0	0	0
014 и део 019	4. Остала нематеријална имовина	0007		793	1138	1082
015 и део 019	5. Нематеријална имовина у припреми	0008		0	0	0
016 и део 019	6. Аванси за нематеријалну имовину	0009		0	0	0
02	Д. НЕКРЕТНИНЕ, ПОСТРОЈЕЊА И ОПРЕМА (0011 + 0012 + 0013 + 0014 + 0015 + 0016 + 0017 + 0018)	0010		1829497	1763716	1761148
020, 021 и део 029	1. Земљиште	0011		1282456	1396419	1398139
022 и део 029	2. Грађевински објекти	0012		121132	105864	107143
023 и део 029	3. Постројења и опрема	0013		305307	351491	333304
024 и део 029	4. Инвестиционе некретности	0014		0	0	0
025 и део 029	5. Остале некретности, постројења и опрема	0015		0	0	0
026 и део 029	6. Некретности, постројења и опрема у припреми	0016		542	542	12362
027 и део 029	7. Улагања на туђим некретностима, постројењима и опреми	0017		0	0	0
028 и део 029	8. Аванси за некретности, постројења и опрему	0018		0	0	0
03	Е. ФИЗИЧКА СРЕДСТВА (0020 + 0021 + 0022 + 0023)	0019		12161	13174	0
030, 031 и део 039	1. Шуме и вишегодишњи засади	0020		12161	13174	0
032 и део 039	2. Основно стадо	0021		0	0	0


Група рачуна, рачун	ПОЗИЦИЈА	АОП	Напомена број	Износ		
				Текућа година	Претходна година	
					Крајње стање 20__	Почетно стање 01.01.20__
1	2	3	4	5	6	7
037 и део 039	3. Биолошка средства у припреми	0022		0	0	0
038 и део 039	4. Аванси за биолошка средства	0023		0	0	0
041. осим 047	IV. ДУГОРОЧНИ ФИНАНСИЈСКИ ПЛАСМАНИ (0025 + 0026 + 0027 + 0028 + 0029 + 0030 + 0031 + 0032 + 0033)	0024		0	124	124
040 и део 049	1. Учесћа у капиталу зависних правних лица	0025		0	0	0
041 и део 049	2. Учесћа у капиталу придружених правних лица и заједничким подухватима	0026		0	0	0
042 и део 049	3. Учесћа у капиталу осталих правних лица и друге хартије од вредности расположиве за продају	0027		0	0	0
део 043, део 044 и део 049	4. Дугорочни пласмани матичних и зависних правних лица	0028		0	0	0
део 043, део 044 и део 049	5. Дугорочни пласмани осталим повезаним правним лицима	0029		0	0	0
део 045 и део 049	6. Дугорочни пласмани у земљи	0030		0	0	0
део 045 и део 049	7. Дугорочни пласмани у иностранству	0031		0	0	0
046 и део 049	8. Хартије од вредности које се држе до доспећа	0032		0	124	124
048 и део 049	9. Остали дугорочни финансијски пласмани	0033		0	0	0
05	V. ДУГОРОЧНА ПОТРАЖИВАЊА (0035 + 0036 + 0037 + 0038 + 0039 + 0040 + 0041)	0034		0	0	0
050 и део 059	1. Потраживања од матичног и зависних правних лица	0035		0	0	0
051 и део 059	2. Потраживања од осталих повезаних лица	0036		0	0	0
052 и део 059	3. Потраживања по основу продаје на робни кредит	0037		0	0	0
053 и део 059	4. Потраживања за продају по уговорима о финансијском лизингу	0038		0	0	0
054 и део 059	5. Потраживања по основу јемства	0039		0	0	0
055 и део 059	6. Сторна и сумњива потраживања	0040		0	0	0
056 и део 059	7. Остала дугорочна потраживања	0041		0	0	0
288	В. ОДЛОЖЕНА ПОРЕСКА СРЕДСТВА	0042		15962	2536	3904
	Г. ОБРТНА ИМОВИНА (0044 + 0051 + 0059 + 0060 + 0061 + 0062 + 0068 + 0069 + 0070)	0043		2455706	2210437	2506715
Класа 1	I. ЗАЛИХЕ (0045 + 0046 + 0047 + 0048 + 0049 + 0050)	0044		312273	555436	758200
10	1. Материјал, резервни делови, алат и ситан инвентар	0045		51989	55604	81467
11	2. Недовршена производа и недовршене услуге	0046		30016	65872	54146
12	3. Готови производи	0047		360278	873460	602587

Група рачуна, рачун	ПОЗИЦИЈА	АОП	Напомена број	Износ		
				Текућа година	Претходна година	
					Крајње стање 20__	Почетно стање 01.01.20__
1	2	3	4	5	6	7
13	4. Роба	0048				
14	5. Стална средства намењена продаји	0049		47573	52456	124826
15	6. Плаћени обвеси за залихе и услуге	0050		0	2053	0
20	II. ПОТРАЖИВАЊА ПО ОСНОВУ ПРОДАЈЕ (0052 + 0053 + 0054 + 0055 + 0056 + 0057 + 0058)	0051		5806	5099	2089
200 и део 209	1. Купци у земљи - матична и зависна правна лица	0052		650035	174826	190611
				0	0	0
201 и део 209	2. Купци у иностранству - матична и зависна правна лица	0053		0	0	0
202 и део 209	3. Купци у земљи - остала повезана правна лица	0054		350678	96672	107934
203 и део 209	4. Купци у иностранству - остала повезана правна лица	0055		0	0	0
204 и део 209	5. Купци у земљи	0056		284957	53274	82877
205 и део 209	6. Купци у иностранству	0057		14400	24800	0
206 и део 209	7. Остала потраживања по основу продаје	0058		0	0	0
21	III. ПОТРАЖИВАЊА ИЗ СПЕЦИФИЧНИХ ПОСЛОВА	0059		267844	769651	802135
22	IV. ДРУГА ПОТРАЖИВАЊА	0060		3359	5315	147295
236	V. ФИНАНСИЈСКА СРЕДСТВА КОЈА СЕ ВРЕДНУЈУ ПО ФЕР ВРЕДНОСТИ КРОЗ БИЛАНС УСПЕХА	0061		0	0	0
23 осим 236 и 237	VI. КРАТКОРОЧНИ ФИНАНСИЈСКИ ПЛАСМАНИ (0063 + 0064 + 0065 + 0066 + 0067)	0062		456232	623133	605249
230 и део 239	1. Краткорочни кредити и пласмани - матична и зависна правна лица	0063		0	0	0
231 и део 239	2. Краткорочни кредити и пласмани - остала повезана правна лица	0064		451469	574815	562483
232 и део 239	3. Краткорочни кредити и зајмови у земљи	0065		4378	47945	44965
233 и део 239	4. Краткорочни кредити и зајмови у иностранству	0066		0	0	0
234, 235, 238 и део 239	5. Остали краткорочни финансијски пласмани	0067		286	873	1801
24	VII. ГОТОВИНСКИ ЕКВИВАЛЕНТИ И ГОТОВИНА	0068		18321	14665	5760
27	VIII. ПОРЕЗ НА ДОДАТУ ВРЕДНОСТ	0069		35414	62302	53072
28 осим 288	IX. АКТИВНА ВРЕМЕНСКА РАЗГРАНИЧЕЊА	0070		6228	4689	19318
	D. УКУПНА АКТИВА = ПОСЛОВНА ИМОВИНА (0001 + 0002 + 0042 + 0043)	0071		4115178	5991216	4353182
88	X. ВАНБИЛАНСНА АКТИВА	0072		1288039	1124708	354524

Група рачуна, рачун	ПОЗИЦИЈА	ЛОП	Испомена број	Износ		
				Текућа година	Претходна година	
					Крајње стање 20	Почетно стање 01.01.20
1	2	3	4	5	6	7
	ПАСИВА					
	A. КАПИТАЛ (0402 + 0411 - 0412 + 0413 + 0414 + 0415 - 0416 + 0417 + 0420 - 0421) ± 0 = (0071 - 0424 - 0441 - 0442)	0401		2417232	2449303	2478014
30	I. ОСНОВНИ КАПИТАЛ (0403 + 0404 + 0405 + 0406 + 0407 + 0408 + 0409 + 0410)	0402		409242	409242	409242
300	1. Акцијски капитал	0403				
301	2. Удели друштва с ограниченом одговорношћу	0404		409242	409242	409242
302	3. Улози	0405		0	0	0
303	4. Државни капитал	0406		0	0	0
304	5. Друштвени капитал	0407		0	0	0
305	6. Задужни удели	0408		0	0	0
306	7. Емисиона премија	0409		0	0	0
309	8. Остали основни капитал	0410		0	0	0
31	II. УПИСАНИ А НЕУПЛАЋЕНИ КАПИТАЛ	0411		0	0	0
047 и 237	III. ОТКУПЉЕНЕ СОПСТВЕНЕ АКЦИЈЕ	0412		0	0	0
32	IV. РЕЗЕРВЕ	0413		39900	39900	39900
330	V. РЕВАЛОРИЗАЦИОНЕ РЕЗЕРВЕ ПО ОСНОВУ РЕВАЛОРИЗАЦИЈЕ НЕМАТЕРИЈАЛНЕ ИМОВИНЕ, НЕКРЕТНИНА, ПОСТРОЈЕЊА И ОПРЕМЕ	0414		942752	1012322	1004758
33 осим 330	VI. НЕРЕАЛИЗОВАНИ ДОБИЦИ ПО ОСНОВУ ХАРТИЈА ОД ВРЕДНОСТИ И ДРУГИХ КОМПОНЕНТИ ОСТАЛОГ СВЕОБУХВАТНОГ РЕЗУЛТАТА (потражила: салда рачуна групе 33 осим 330)	0415		4488	4488	4488
33 осим 330	VII. НЕРЕАЛИЗОВАНИ ГУБИЦИ ПО ОСНОВУ ХАРТИЈА ОД ВРЕДНОСТИ И ДРУГИХ КОМПОНЕНТИ ОСТАЛОГ СВЕОБУХВАТНОГ РЕЗУЛТАТА (дуговна: салда рачуна групе 33 осим 330)	0416		0	0	0
34	VIII. НЕРАСПОРЕЂЕНИ ДОБИТАК (0418 + 0419)	0417		1100645	1062541	1099446
340	1. Нераспоређени добитак ранијих година	0418				
341	2. Нераспоређени добитак текуће године	0419		1362941	1022229	106720
	IX. УЧЕШЋЕ БЕЗ ПРАВА КОНТРОЛЕ	0420		42726	40712	42726
35	X. ГУБИТАК (0422 + 0423)	0421		0	0	0
350	1. Губитак ранијих година	0422		0	0	0
351	2. Губитак текуће године	0423		0	0	0
	B. ДУГОРОЧНА РЕЗЕРВИСАЊА И ОБАВЕЗЕ (0425 + 0432)	0424		1004485	757419	908424

Група рачуна, рачун	ПОЗИЦИЈА	АОП	Напомена број	Износ		
				Токућа година	Претходна година	
					Крајња стања	20
1	2	3	4	5	6	7
40	I. ДУГОРОЧНА РЕЗЕРВИСАЊА (0426 + 0427 + 0428 + 0429 + 0430 + 0431)	0425				
400	1. Резервисања за трошкове у гарантној року	0426		173	243	318
401	2. Резервисања за трошкове обнављања природних богатстава	0427		0	0	0
403	3. Резервисања за трошкове реструктурирања	0428		0	0	0
404	4. Резервисања за пензије и друге бенефиције запослених	0429		0	0	0
405	5. Резервисања за трошкове судских спорова	0430		173	243	318
402 и 409	5. Остала дугорочна резервисања	0431		0	0	0
41	II. ДУГОРОЧНЕ ОБАВЕЗЕ (0433 + 0434 + 0435 + 0436 + 0437 + 0438 + 0439 + 0440)	0432		0	0	0
410	1. Обавезе које се могу конвертовати у капитал	0433		1004312	752174	908106
411	2. Обавезе према матичним и зависним правним лицима	0434		0	0	0
412	3. Обавезе према осталим повезаним правним лицима	0435		0	0	0
413	4. Обавезе по емитованим хартијама од вредности у периоду дуже од годину дана	0436		0	0	0
414	5. Дугорочни кредити и зајмови у земљи	0437		0	0	0
415	6. Дугорочни кредити и зајмови у иностранству	0438		996360	737960	905446
416	7. Обавезе по основу финансијског лизинга	0439		0	8500	0
419	8. Остале дугорочне обавезе	0440		7952	0	0
408	B. ДДЛОЖЕНЕ ПОРЕСКЕ ОБАВЕЗЕ	0441		0	10334	2668
42 до 49 (осим 408)	Г. КРАТКОРОЧНЕ ОБАВЕЗЕ (0443 + 0450 + 0451 + 0459 + 0460 + 0461 + 0462)	0442		0	0	0
42	I. КРАТКОРОЧНЕ ФИНАНСИЈСКЕ ОБАВЕЗЕ (0444 + 0445 + 0446 + 0447 + 0448 + 0449)	0443		693461	984493	566744
420	1. Краткорочни кредити од матичних и зависних правних лица	0444		132603	331660	159006
421	2. Краткорочни кредити од осталих повезаних правних лица	0445		0	0	0
422	3. Краткорочни кредити и зајмови у земљи	0446		0	0	0
423	4. Краткорочни кредити и зајмови у иностранству	0447		0	62837	70013
				0	0	0

Група рачуна, рачун	ПОЗИЦИЈА	АОП	Напомена Број	Износ		
				Текућа година	Претходна година	
					Крајње стање 30. 12.	Почетно стање 01.01.20.
1	2	3	4	5	6	7
427	5. Обавезе по основу сталних средстава и средстава обустављеног пословања - напоменути продаји	0448		0	0	0
424, 425, 426 и 429	6. Остале краткорочне финансијске обавезе	0449		332603	248042	89793
430	II. ПРИМЉЕНИ АВАНСИ, ДЕПОЗИТИ И КАУЦИЈЕ	0450		15210	28944	250144
43 осим 430	III. ОБАВЕЗЕ ИЗ ПОСЛОВАЊА (0452 + 0453 + 0454 + 0455 + 0456 + 0457 + 0458)	0451		490611	368076	287958
431	1. Добављачи - матична и зависна правна лица у земљи	0452		0	0	0
432	2. Добављачи - матична и зависна правна лица у иностранству	0453		0	0	0
433	3. Добављачи - остала повезана правна лица у земљи	0454		196992	82307	35990
434	4. Добављачи - остала повезана правна лица у иностранству	0455		0	0	0
435	5. Добављачи у земљи	0456		218266	260174	239264
436	6. Добављачи у иностранству	0457		12113	6722	9040
439	7. Остале обавезе из пословања	0458		60735	15873	3635
44, 45 и 46	IV. ОСТАЛЕ КРАТКОРОЧНЕ ОБАВЕЗЕ	0459		35160	39231	36923
47	V. ОБАВЕЗЕ ПО ОСНОВУ ПОРЕЗА НА ДОДАТУ ВРЕДНОСТ	0460		0	0	0
48	VI. ОБАВЕЗЕ ЗА ОСТАЛЕ ПОРЕЗЕ, ДОПРИНОСЕ И ДРУГЕ ДАЖБИНЕ	0461		29396	18351	12836
49 осим 496	VII. ПАСИВНА ВРЕМЕНСКА РАЗГРАНИЧЕЊА	0462		473	5202	213017
	Д. ГУБИТАК ИЗНАД ВИСИНЕ КАПИТАЛА (0412 + 0416 + 0421 + 0420 + 0417 + 0415 + 0414 + 0413 + 0411 + 0402) ≥ 0 = (0441 + 0424 + 0442 + 0071) ≥ 0	0463		0	0	0
	Ђ. УКУПНА ПАСИВА (0424 + 0442 + 0441 + 0401 + 0463) ≥ 0	0464		4115170	3901215	4353182
89	Е. ВАНБИЛАНСНА ПАСИВА	0465		1388039	1124768	354324
у						
дан	29.04.2019. година					



Законски заступник

Образац прописан Правилником о садржини и форми образаца финансијских извештаја за привредна друштва, задруге и предузетнике ("Службени гласник РС", бр. 95/2014 и 144/2014)

Попуњава правно лице - предузетник

Матични број 08027951

Шифра делатности 111

ПИБ 101269512

Назив LUCIC-PRIGREVICICA AD NOVI SAD

Седиште Нови Сад, Илије Вучетића 7

БИЛАНС УСПЕХА

за период од 01.01.2018. до 31.12.2018. године

- у хиљадама динара -

Група рачуна, рачун	ПОЗИЦИЈА	АОП	Напомена број	Износ	
				Текућа година	Претходна година
1	2	3	4	5	6
	ПРИХОДИ ИЗ РЕДОВНОГ ПОСЛОВАЊА				
60 до 65, осим 62 и 63	A. ПОСЛОВНИ ПРИХОДИ (1002 + 1009 + 1016 + 1017)	1001		3226491	1589139
60	I. ПРИХОДИ ОД ПРОДАЈЕ РОБЕ (1003 + 1004 + 1005 + 1006 + 1007 + 1008)	1002		2527507	274562
600	1. Приходи од продаје робе натуричним и зависним правним лицима на домаћем тржишту	1003		0	0
601	2. Приходи од продаје робе натуричним и зависним правним лицима на иностраном тржишту	1004		0	0
602	3. Приходи од продаје робе осталим повезаним правним лицима на домаћем тржишту	1005		51909	103406
603	4. Приходи од продаје робе осталим повезаним правним лицима на иностраном тржишту	1006		0	0
604	5. Приходи од продаје робе на домаћем тржишту	1007		-200213	167296
605	6. Приходи од продаје робе на иностраном тржишту	1008		98	-4298
61	II. ПРИХОДИ ОД ПРОДАЈЕ ПРОИЗВОДА И УСЛУГА (1010 + 1011 + 1012 + 1013 + 1014 + 1015)	1009		799430	1289887
610	1. Приходи од продаје производа и услуга натуричним и зависним правним лицима на домаћем тржишту	1010		0	0
611	2. Приходи од продаје производа и услуга натуричним и зависним правним лицима на иностраном тржишту	1011		0	0
612	3. Приходи од продаје производа и услуга осталим повезаним правним лицима на домаћем тржишту	1012		15685	42204
613	4. Приходи од продаје производа и услуга осталим повезаним правним лицима на иностраном тржишту	1013		0	0
614	5. Приходи од продаје производа и услуга на домаћем тржишту	1014		368610	394570
615	6. Приходи од продаје готових производа и услуга на иностраном тржишту	1015		234133	347632
64	III. ПРИХОДИ ОД ПРЕМИЈА, СУБВЕНЦИЈА, ДОТАЦИЈА, ДОНАЦИЈА И СЛ.	1016		252	157
65	IV. ДРУГИ ПОСЛОВНИ ПРИХОДИ	1017		174022	24138


Група рачуна, рачун	ПОЗИЦИЈА	АОП	Напомена број	Износ	
				Текућа година	Претходна година
1	2	3	4	5	6
	РАСХОДИ ИЗ РЕДОВНОГ ПОСЛОВАЊА				
	Б. ПОСЛОВНИ РАСХОДИ				
50 до 55, 62 и 63	(1019 - 1020 - 1021 + 1022 + 1023 + 1024 + 1025 + 1026 + 1027 + 1028 + 1029) ≥ 0	1018		1603331	1249687
50	I. НАБАВНА ВРЕДНОСТ ПРОДАТЕ РОБЕ	1019		950261	272945
62	II. ПРИХОДИ ОД АКТИВИРАЊА УЧИНАКА И РОБЕ	1020		0	0
630	III. ПОВЕЋАЊЕ ВРЕДНОСТИ ЗАЛИХА НЕДОВРШЕНИХ И ГОТОВИХ ПРОИЗВОДА И НЕДОВРШЕНИХ УСЛУГА	1021		0	12112
631	IV. СМАЊЕЊЕ ВРЕДНОСТИ ЗАЛИХА НЕДОВРШЕНИХ И ГОТОВИХ ПРОИЗВОДА И НЕДОВРШЕНИХ УСЛУГА	1022		43425	119403
51 осим 513	V. ТРОШКОВИ МАТЕРИЈАЛА	1023		279862	425352
513	VI. ТРОШКОВИ ГОРИВА И ЕНЕРГИЈЕ	1024		116991	144019
52	VII. ТРОШКОВИ ЗАРАДА, НАКНАДА ЗАРАДА И ОСТАЛИ ЛИЧНИ РАСХОДИ	1025		55200	49789
53	VIII. ТРОШКОВИ ПРОИЗВОДНИХ УСЛУГА	1026		122537	118269
540	IX. ТРОШКОВИ АМОРТИЗАЦИЈЕ	1027		59305	59025
541 до 549	X. ТРОШКОВИ ДУГОРОЧНИХ РЕЗЕРВИСАЊА	1028		0	0
55	XI. НЕМАТЕРИЈАЛНИ ТРОШКОВИ	1029		76550	62297
	В. ПОСЛОВНИ ДОБИТАК (1001 - 1018) ≥ 0	1030		223360	339452
	Г. ПОСЛОВНИ ГУБИТАК (1018 - 1001) ≥ 0	1031		0	0
60	Д. ФИНАНСИЈСКИ ПРИХОДИ (1033 + 1038 + 1039)	1032		28409	277705
60, осим 662, 663 и 664	I. ФИНАНСИЈСКИ ПРИХОДИ ОД ПОВЕЗАНИХ ЛИЦА И ОСТАЛИ ФИНАНСИЈСКИ ПРИХОДИ (1034 + 1035 + 1036 + 1037)	1033		6178	216176
660	1. Финансијски приходи од матичних и зависних правних лица	1034		0	0
661	2. Финансијски приходи од осталих повезаних правних лица	1035		6178	3597
665	3. Приходи од учешћа у добитку придружених правних лица и заједничких подухвата	1036		0	0
669	4. Остали финансијски приходи	1037		0	212629
662	II. ПРИХОДИ ОД КАМАТА (ОД ТРЕБИХ ЛИЦА)	1038		15922	428
663 и 664	III. ПОЗИТИВНЕ КУРСНЕ РАЗЛИКЕ И ПОЗИТИВНИ ЕФЕКТИ ВАЛУТНЕ КЛАУЗУЛЕ (ПРЕМА ТРЕБИМ ЛИЦИМА)	1039		4309	61101
56	Б. ФИНАНСИЈСКИ РАСХОДИ (1041 + 1046 + 1047)	1040		70489	101051
56, осим 562, 563 и 564	I. ФИНАНСИЈСКИ РАСХОДИ ИЗ ОДНОСА СА ПОВЕЗАНИМ ПРАВНИМ ЛИЦИМА И ОСТАЛИ ФИНАНСИЈСКИ РАСХОДИ (1042 + 1043 + 1044 + 1045)	1041		5886	3280
560	1. Финансијски расходи из односа са матичним и зависним правним лицима	1042		0	0

Група рачуна, рачун	ПОЗИЦИЈА	АОП	Напомена број	Износ	
				Текућа година	Претходна година
1	2	3	4	5	6
561	2. Финансијски расходи из односа са осталим повезаним правним лицима	1043		0	0
565	3. Расходи од учешћа у губитку придружених правних лица и заједничких подухвата	1044		0	0
566 и 569	4. Остали финансијски расходи	1045			
562	II. РАСХОДИ КАМАТА (ПРЕМА ТРЕЋИМ ЛИЦИМА)	1046		5690	3200
563 и 564	III. НЕГАТИВНЕ КУРСНЕ РАЗЛИКЕ И НЕГАТИВНИ ЕФЕКТИ ВАЛУТНЕ КЛАУЗУЛЕ (ПРЕМА ТРЕЋИМ ЛИЦИМА)	1047		60756	61168
	Е. ДОБИТАК ИЗ ФИНАНСИРАЊА (1032 - 1040)	1048		0	126654
	Ж. ГУБИТАК ИЗ ФИНАНСИРАЊА (1040 - 1032)	1049		42089	0
583 и 685	3. ПРИХОДИ ОД УСКЛАЂИВАЊА ВРЕДНОСТИ ОСТАЛЕ ИМОВИНЕ КОЈА СЕ ИСКАЗУЈЕ ПО ФЕР ВРЕДНОСТИ КРОЗ БИЛАНС УСПЕХА	1050		142737	3659
583 и 585	II. РАСХОДИ ОД УСКЛАЂИВАЊА ВРЕДНОСТИ ОСТАЛЕ ИМОВИНЕ КОЈА СЕ ИСКАЗУЈЕ ПО ФЕР ВРЕДНОСТИ КРОЗ БИЛАНС УСПЕХА	1051		329300	465300
67 и 68, осим 683 и 685	З. ОСТАЛИ ПРИХОДИ	1052		67969	12000
57 и 58, осим 583 и 585	К. ОСТАЛИ РАСХОДИ	1053		9491	9149
	Л. ДОБИТАК ИЗ РЕДОВНОГ ПОСЛОВАЊА ПРЕ ОПОРЕЗИВАЊА (1030 - 1031 + 1048 - 1049 + 1050 - 1051 + 1052 - 1053)	1054		52598	57256
	Љ. ГУБИТАК ИЗ РЕДОВНОГ ПОСЛОВАЊА ПРЕ ОПОРЕЗИВАЊА (1031 - 1030 + 1049 - 1048 + 1051 - 1050 + 1053 - 1052)	1055		0	0
59-59	M. НЕТО ДОБИТАК ПОСЛОВАЊА КОЈЕ СЕ ОБУСТАВЉА; ЕФЕКТИ ПРОМЕНЕ РАЧУНОВОДСТВЕНЕ ПОЛИТИКЕ И ИСПРАВКА ГРЕШАКА ИЗ РАНИЈИХ ПЕРИОДА	1056		0	0
59-60	N. НЕТО ГУБИТАК ПОСЛОВАЊА КОЈЕ СЕ ОБУСТАВЉА; РАСХОДИ ПРОМЕНЕ РАЧУНОВОДСТВЕНЕ ПОЛИТИКЕ И ИСПРАВКА ГРЕШАКА ИЗ РАНИЈИХ ПЕРИОДА	1057		4918	6240
	Њ. ДОБИТАК ПРЕ ОПОРЕЗИВАЊА (1054 - 1055 + 1056 - 1057)	1058		47680	50996
	О. ГУБИТАК ПРЕ ОПОРЕЗИВАЊА (1055 - 1054 + 1057 - 1056)	1059		0	0
	П. ПОРЕЗ НА ДОБИТАК				
721	I. ПОРЕСКИ РАСХОД ПЕРИОДА	1060		9557	8994
део 722	II. ОДЛОЖЕНИ ПОРЕСКИ РАСХОДИ ПЕРИОДА	1061		0	1390
део 722	III. ОДЛОЖЕНИ ПОРЕСКИ ПРИХОДИ ПЕРИОДА	1062		2113	0
723	P. ИСПЛАЋЕНА ЛИЧНА ПРИМАЊА ПОСЛОДАВЦА	1063		0	0

Група рачуна, рачун	ПОЗИЦИЈА	АОП	Напомена број	Износ	
				Текућа година	Претходна година
1	2	3	4	5	6
	C. НЕТО ДОБИТАК (1058 - 1059 - 1060 - 1061 + 1062 - 1063)	1064		40926	40712
	T. НЕТО ГУБИТАК (1059 - 1058 + 1060 + 1061 - 1062 + 1063)	1065		0	0
	I. НЕТО ДОБИТАК КОЈИ ПРИПАДА МАЊИНСКИМ УЛАГАЧИМА	1066		0	0
	II. НЕТО ДОБИТАК КОЈИ ПРИПАДА ВЕЋИНСКОМ ВЛАСНИКУ	1067		0	0
	III. НЕТО ГУБИТАК КОЈИ ПРИПАДА МАЊИНСКИМ УЛАГАЧИМА	1068		0	0
	IV. НЕТО ГУБИТАК КОЈИ ПРИПАДА ВЕЋИНСКОМ ВЛАСНИКУ	1069		0	0
	V. ЗАРАДА ПО АКЦИЈИ				
	1. Основна зарада по акцији	1070		62	62
	2. Умањена (разводњена) зарада по акцији	1071		0	0

у 18.04
 дана 29.04 године 18

Законски заступник



Образац прописан Прегледником и садржи и форми образаца финансијских извештаја за привредна друштва, задруге и предузетнике ("Службени гласник РС", бр. 95/2014 и 144/2014)

Попуњава правно лице - предузетник

Матични број 08027951

Шифра делатности 111

ПИБ 101268512

Назив LUCIC-PRIGREVICIA AD NOVI SAD

Седиште Нови Сад, Илије Вучегића 7

ИЗВЕШТАЈ О ОСТАЛОМ РЕЗУЛТАТУ

за период од 01.01.2018. до 31.12.2018. године


- у хиљадама динара -

Група рачуна, рачун	ПОЗИЦИЈА	АОП	Напомена број	Износ	
				Текућа година	Претходна година
1	2	3	4	5	6
	A. НЕТО РЕЗУЛТАТ ИЗ ПОСЛОВАЊА				
	I. НЕТО ДОБИТАК (АОП 1064)	2001		40636	40712
	II. НЕТО ГУБИТАК (АОП 1065)	2002		0	0
	B. ОСТАЛИ СВЕОБУХВАТНИ ДОБИТАК ИЛИ ГУБИТАК				
	а) Ставке које неће бити рекласификоване у Билансу успеха у будућим периодима				
	1. Промене ревалоризације нематеријалне имовине, некретности, постројења и опреме				
330	а) повећање ревалоризационих резерви	2003		49972	7946
	б) смањење ревалоризационих резерви	2004		119747	151
	2. Антуарски добитци или губици по основу планова додирисаних привања				
331	а) добитци	2005		0	0
	б) губици	2006		0	0
	3. Добитци или губици по основу улагања у власничке инструменте капитала				
332	а) добитци	2007		0	0
	б) губици	2008		0	0
	4. Добитци или губици по основу удела у осталом свеобухватном добитку или губитку придружених друштва				
333	а) добитци	2009		0	0
	б) губици	2010		0	0
	б) Ставке које накнадно могу бити рекласификоване у Билансу успеха у будућим периодима				
	1. Добитци или губици по основу прерачуна финансијских извештаја иностраног пословања				
334	а) добитци	2011		0	0
	б) губици	2012		0	0

Група рачуна, рачун	ПОЗИЦИЈА	АОП	Напомена бр[ој]	Износ	
				Текућа година	Претходна година
1	2	3	4	5	6
335	2. Добити или губици од инструментата заштите нета улагања у инострано пословање				
	а) добити	2013			
	б) губици	2014		0	0
336	3. Добити или губици по основу инструментата заштите ризика (хедџинга) новчаног тока				
	а) добити	2015		0	0
	б) губици	2016		0	0
337	4. Добити или губици по основу хартије од вредности расположених за продају				
	а) добити	2017		0	0
	б) губици	2018		0	0
	I. ОСТАЛИ БРУТО СВЕОБУХВАТНИ ДОБИТАК (2003 + 2005 + 2007 + 2009 + 2011 + 2013 + 2015 + 2017) - (2004 + 2006 + 2008 + 2010 + 2012 + 2014 + 2016 + 2018) ≥ 0	2019		0	7795
	II. ОСТАЛИ БРУТО СВЕОБУХВАТНИ ГУБИТАК (2004 + 2006 + 2008 + 2010 + 2012 + 2014 + 2016 + 2018) - (2003 + 2005 + 2007 + 2009 + 2011 + 2013 + 2015 + 2017) ≥ 0	2020		69775	0
	III. ПОРЕЗ НА ОСТАЛИ СВЕОБУХВАТНИ ДОБИТАК ИЛИ ГУБИТАК ПЕРИОДА	2021		0	0
	IV. НЕТО ОСТАЛИ СВЕОБУХВАТНИ ДОБИТАК (2019 - 2020 - 2021) ≥ 0	2022		0	7795
	V. НЕТО ОСТАЛИ СВЕОБУХВАТНИ ГУБИТАК (2020 - 2019 + 2021) ≥ 0	2023		69775	0
	В. УКУПАН НЕТО СВЕОБУХВАТНИ РЕЗУЛТАТ ПЕРИОДА				
	I. УКУПАН НЕТО СВЕОБУХВАТНИ ДОБИТАК (2001 - 2002 + 2022 - 2023) ≥ 0	2024		0	78507
	II. УКУПАН НЕТО СВЕОБУХВАТНИ ГУБИТАК (2002 - 2001 + 2023 - 2022) ≥ 0	2025		28053	0
	Г. УКУПАН НЕТО СВЕОБУХВАТНИ ДОБИТАК ИЛИ ГУБИТАК (2027 + 2028) = АОП 2024 ≥ 0 или АОП 2025 > 0	2026		0	0
	1. Приписан већинским власницима капитала	2027		0	0
	2. Приписан власницима који немају контролу	2028		0	0

у Alžbeti
 дана 29.04 2019 године

Законски заступник



Попуњава правно лице - предузетник

Матични број 08027951

Шифра делатности 111

ПИБ 101269512

Назив LUCIC-PRIGREVICIA AD NOVI SAD

Седиште Нови Сад, Илије Вучетића 7

ИЗВЕШТАЈ О ПРОМЕНАМА НА КАПИТАЛУ

за период од 01.01.2018. до 31.12.2018. године

- у хиљадама динара -

Редни број	ОПИС	Компоненте капитала					
		30		31		32	
		АОП	Основни капитал	АОП	Уписани и неуплаћени капитал	АОП	Резерве
1	2	3	4	5			
	Почетно стање претходне године на дан 01.01. _____						
1	а) дуговни салдо рачуна	4001	0	4015	0	4037	0
	б) потражни салдо рачуна	4002	409242	4020	0	4038	0
	Исправка материјално значајних грешака и промена рачуноводствених политика						
	а) исправке на дуговној страни рачуна	4003	0	4021	0	4039	0
	б) исправке на потражној страни рачуна	4004	0	4022	0	4040	0
	Кориговано почетно стање претходне године на дан 01.01. _____						
	а) кориговани дуговни салдо рачуна (1а + 2а - 2б) ≥ 0	4005	0	4023	0	4041	0
	б) кориговани потражни салдо рачуна (1б - 2а + 2б) ≥ 0	4006	409242	4024	0	4042	0
	Промене у претходној _____ години						
	а) промет на дуговној страни рачуна	4007	0	4025	0	4043	0
	б) промет на потражној страни рачуна	4008	0	4026	0	4044	0
	Стање на крају претходне године 31.12. _____						
	а) дуговни салдо рачуна (3а + 4а - 4б) ≥ 0	4009	0	4027	0	4045	0
	б) потражни салдо рачуна (3б - 4а + 4б) ≥ 0	4010	409242	4028	0	4046	0
	Исправка материјално значајних грешака и промена рачуноводствених политика						
	а) исправке на дуговној страни рачуна	4011	0	4029	0	4047	0
	б) исправке на потражној страни рачуна	4012	0	4030	0	4048	0
	Кориговано почетно стање текуће године на дан 01.01. _____						
	а) кориговани дуговни салдо рачуна (5а + 6а - 6б) ≥ 0	4013	0	4031	0	4049	0
	б) кориговани потражни салдо рачуна (5б - 6а + 6б) ≥ 0	4014	409242	4032	0	4050	0


Редни број	ОПИС	Компоненте капитала					
		АОП	30	АОП	31	АОП	32
			Основни капитал		Уписани и неуплаћени капитал		Резерве
1	2		3		4		5
	Промена у текућој _____ години						
8	а) промет на дуговој страни рачуна	4015	0	4033	0	4051	0
	б) промет на потражној страни рачуна	4016	0	4034	0	4052	0
	Стање на крају текуће године 31.12. _____						
9	а) дугови салдо рачуна (7а + 8а - 9а) ≥ 0	4017	0	4035	0	4053	0
	б) потражни салдо рачуна (7б - 8а + 9б) ≥ 0	4018	400252	4036	0	4054	0

Редни број	ОПИС	Компоненте капитала					
		АОП	35	047 и 237		34	
			Губитак	АОП	Откупљене сопствене акције	АОП	Нераспоређени добитак
1	2		6	7		8	
1	Почетно стање претходне године на дан 01.01. _____						
	а) дуговни салдо рачуна	4055	0	4073	39900	4091	0
	б) потражни салдо рачуна	4056	0	4074	0	4092	1111992
2	Исправка материјално значајних грешака и промена рачуноводствених политика						
	а) исправке на дуговној страни рачуна	4057	0	4075	0	4093	12946
	б) исправке на потражној страни рачуна	4058	0	4076	0	4094	0
3	Кориговано почетно стање претходне године на дан 01.01. _____						
	а) кориговани дуговни салдо рачуна $(1a + 2a - 2b) \geq 0$	4059	0	4077	39900	4095	0
	б) кориговани потражни салдо рачуна $(1b - 2a + 2b) \geq 0$	4060	0	4078	0	4096	1059446
4	Промене у претходној _____ години						
	а) промет на дуговној страни рачуна	4061	0	4079	0	4097	8694
	б) промет на потражној страни рачуна	4062	0	4080	0	4098	49606
5	Стање на крају претходне године 31.12. _____						
	а) дуговни салдо рачуна $(3a + 4a - 4b) \geq 0$	4063	0	4081	39900	4099	0
	б) потражни салдо рачуна $(3b - 4a + 4b) \geq 0$	4064	0	4082	0	4100	1148158
6	Исправка материјално значајних грешака и промена рачуноводствених политика						
	а) исправке на дуговној страни рачуна	4065	0	4083	0	4101	77217
	б) исправке на потражној страни рачуна	4066	0	4084	0	4102	0
7	Кориговано почетно стање текуће године на дан 01.01. _____						
	а) кориговани дуговни салдо рачуна $(5a + 6a - 6b) \geq 0$	4067	0	4085	39900	4103	0
	б) кориговани потражни салдо рачуна $(5b - 6a + 6b) \geq 0$	4068	0	4086	0	4104	1062941

Редни Број	ОПИС	Компонента капитала					
		АОП	35	АОП	047 и 237	АОП	34
			Губитак		Откупљене сопствене акције		Нераспоређени добитак
1	2		6		7		8
	Промене у текућој _____ години						
8	а) промет на дуговној страни рачуна	4069	0	4087	0	4105	2302
	б) промет на потражној страни рачуна	4070	0	4088	0	4106	5723
	Стање на крају текуће године 31.12.						
9	в) дуговни салдо рачуна (78 + 8а - 8б) ≥ 0	4071	0	4089	39000	4107	0
	б) потражни салдо рачуна (78 - 8а + 8б) ≥ 0	4072	0	4090	0	4108	3106695

Редни број	ОПИС	Компоненте осталог резултата					
		330		331		332	
		АОП	Ревалоризационе резерве	АОП	Актуарски добити или губици	АОП	Добити или губици по основу улагања у власничке инструменте капитала
1	2	9	10	11			
	Почетно стање претходне године на дан 01.01.						
1	а) дуговни салдо рачуна	4109	0	4127	0	4145	
	б) потражни салдо рачуна	4110	1004738	4128	0	4146	
	Исправка материјално значајних грешака и промена рачуноводствених политика					4489	
2	а) исправке на дуговној страни рачуна	4111	0	4129	0	4147	
	б) исправке на потражној страни рачуна	4112	0	4130	0	4148	
	Кориговано почетно стање претходне године на дан 01.01.					0	
3	а) кориговани дуговни салдо рачуна (1г + 2б - 2б) ≥ 0	4113	0	4131	0	4149	
	б) кориговани потражни салдо рачуна (1б - 2а + 2б) ≥ 0	4114	1004738	4132	0	4150	
	Промене у претходној години					4488	
4	а) промет на дуговној страни рачуна	4115	352	4133	0	4151	
	б) промет на потражној страни рачуна	4116	7914	4134	0	4152	
	Стање на крају претходне године 31.12.					0	
5	а) дуговни салдо рачуна (3а + 4а - 4б) ≥ 0	4117	0	4135	0	4153	
	б) потражни салдо рачуна (3б + 4а + 4б) ≥ 0	4118	1012532	4136	0	4154	
	Исправка материјално значајних грешака и промена рачуноводствених политика					4488	
6	а) исправке на дуговној страни рачуна	4119	0	4137	0	4155	
	б) исправке на потражној страни рачуна	4120	0	4138	0	4156	
	Кориговано почетно стање текуће године на дан 01.01.					0	
2	а) кориговани дуговни салдо рачуна (5а + 6а - 6б) ≥ 0	4121	0	4139	0	4157	
	б) кориговани потражни салдо рачуна (5б + 6а + 6б) ≥ 0	4122	1012532	4140	0	4158	

Редни број	ОПИС	Компоненте осталог резултата				
		330		331		332
		АОП	Ревалоризационе резерве	АОП	Актуарски добици или губици	АОП
1	2	9	10	11		
	Промене у текућој _____ години					
II	а) промет на дуговој страни рачуна	4123	113247	4141	0	4159
	б) промет на потражној страни рачуна	4124	49922	4142	0	4160
	Стање на крају текуће године 31.12. _____					
9	а) дуговни салдо рачуна (7а + 8а - 8б) ≥ 0	4125	0	4143	0	4161
	б) потражни салдо рачуна (7б - 8а + 8б) ≥ 0	4126	952757	4144	0	4162



Родни број	ОПИС	Компоненте осталог резултата					
		333		334 и 335		336	
		АОП	Добити или губици по основу удела у осталом добитку или губитку придружених друштва	АОП	Добити или губици по основу иностраног пословања и прерачуна финансијских извештаја	АОП	Добити или губици по основу хеџинга новчаног тока
1	12		13		14		
	Почетно стање претходне године на дан 01.01. _____						
1	а) дугови салдо рачуна	4163	0	4181	0	4189	0
	б) потражни салдо рачуна	4164	0	4182	0	4200	0
	Исправка материјално значајних грешака и промена рачуноводствених политика						
2	а) исправке на дуговој страни рачуна	4165	0	4183	0	4201	0
	б) исправке на потражној страни рачуна	4166	0	4184	0	4202	0
	Кориговано почетно стање претходне године на дан 01.01. _____						
3	а) кориговани дугови салдо рачуна (1а + 2а - 2б) ≥ 0	4167	0	4185	0	4203	0
	б) кориговани потражни салдо рачуна (1б + 2а + 2б) ≥ 0	4168	0	4186	0	4204	0
	Промена у претходној години:						
4	а) промена на дуговој страни рачуна	4169	0	4187	0	4205	0
	б) промена на потражној страни рачуна	4170	0	4188	0	4206	0
	Стање на крају претходне године 31.12. _____						
5	а) дугови салдо рачуна (3а + 4а + 4б) ≥ 0	4171	0	4189	0	4207	0
	б) потражни салдо рачуна (3б + 4а + 4б) ≥ 0	4172	0	4190	0	4208	0
	Исправка материјално значајних грешака и промена рачуноводствених политика						
6	а) исправке на дуговој страни рачуна	4173	0	4191	0	4209	0
	б) исправке на потражној страни рачуна	4174	0	4192	0	4210	0
	Кориговано почетно стање текуће године на дан 01.01. _____						
7	а) кориговани дугови салдо рачуна (5а + 6а - 6б) ≥ 0	4175	0	4193	0	4211	0
	б) кориговани потражни салдо рачуна (5б - 6а + 6б) ≥ 0	4176	0	4194	0	4212	0

Редни број	ОПИС	Компоненте осталог резултата					
		333		334 и 335		336	
		АОП	Добици или губици по основу удела у осталом добитку или губитку придружених друштава	АОП	Добици или губици по основу иностраног пословања и прерачуна финансијских извештаја	АОП	Добици или губици по основу хединга новчаног тона
1	2	12	13	14			
	Промена у текућој _____ години						
8	а) промет на дуговој страни рачуна	4177	0	4195	0	4213	0
	б) промет на потражној страни рачуна	4178	0	4196	0	4214	0
	Стање на крају текуће године 31.12. _____						
9	а) дугово салдо рачуна (7а + 8а + 8б) ≥ 0	4179	0	4197	0	4215	0
	б) потражни салдо рачуна (7б - 8а + 8б) ≥ 0	4180	0	4198	0	4216	0

Редни број	ОПИС	Компоненте осталог резултата		Укупан капитал [Σ(ред 16 кол 3 до кол 15) - Σ(ред 1а кол 3 до кол 15)] ≥ 0	Губитак изнад капитала [Σ(ред 1а кол 3 до кол 15) - Σ(ред 16 кол 3 до кол 15)] ≥ 0		
		337				АОП	АОП
		АОП	Добити или губици по основу ХОВ расположивих за продају				
1	2		15	16	17		
	Почетно стање претходне године на дан 01.01. _____						
1.	а) дуговни салдо рачуна	4217	0	4235			
	б) потражни салдо рачуна	4218	0		2490560		
					4244		
					0		
	Исправка материјално значајних грешака и промена рачуноводствених политика						
2.	а) исправке на дуговној страни рачуна	4219	0	4236			
	б) исправке на потражној страни рачуна	4220	0		12546		
					4245		
					0		
	Кориговано почетно стање претходне године на дан 01.01. _____						
3.	а) кориговани дуговни салдо рачуна (1а + 2а + 2б) ≥ 0	4221	0	4237			
	б) кориговани потражни салдо рачуна (1б + 2а + 2б) ≥ 0	4222	0		2478019		
					4246		
					0		
	Промене у претходној години _____						
4.	а) промет на дуговној страни рачуна	4223	0	4238			
	б) промет на потражној страни рачуна	4224	0		48506		
					4247		
					0		
	Стање на крају претходне године 31.12. _____						
5.	а) дуговни салдо рачуна (3а + 4а + 4б) ≥ 0	4225	0	4239			
	б) потражни салдо рачуна (3б + 4а + 4б) ≥ 0	4226	0		2536526		
					4248		
					0		
	Исправка материјално значајних грешака и промена рачуноводствених политика						
6.	а) исправке на дуговној страни рачуна	4227	0	4240			
	б) исправке на потражној страни рачуна	4228	0		77217		
					4249		
					0		
	Кориговано почетно стање текуће године на дан 01.01. _____						
7.	а) кориговани дуговни салдо рачуна (5а + 6а + 6б) ≥ 0	4229	0	4241			
	б) кориговани потражни салдо рачуна (5б + 6а + 6б) ≥ 0	4230	0		2449503		
					4250		
					0		

Редни број	ОПИС	Компоненте осталог резултата		Укупан капитал [Σ(ред 16 кол 3 до кол 15) - Σ(ред 1а кол 3 до кол 15)] ≥ 0	Губитак изнад капитала [Σ(ред 1а кол 3 до кол 15) - Σ(ред 16 кол 3 до кол 15)] ≥ 0
		АОП	АОП		
1	2	337		16	17
	Промене у текућој години	Добити или губици по основу ХОВ расположивих за продају			
8	а) промет на дуговној страни рачуна	4231	0	4242	
	б) промет на потражној страни рачуна	4232	0		0
	Станје на крају текуће године 31.12.				
9	а) дуговни салдо рачуна (7а + 8а - 8б) ≥ 0	4233	0		
	б) потражни салдо рачуна (7б + 8а + 8б) ≥ 0	4234	0	2417232	0
у 2014/2019					
дана 29.04.2019. године		Законски заступник			




 Законски заступник

Образац прописан Правилником о садржини и форми образаца финансијских извештаја за привредна друштва, задруге и предузетнике ("Службени гласник РС", бр. 95/2014 и 144/2014)

Попуњава правно лице - предузетник

Матрични број 08027951

Назив LUCIC-PRIGREVICIA AD NOVI SAD

Шифра делатности 111

ПИБ 101269512

Седиште Нови Сад, Илије Вукића 7

ИЗВЕШТАЈ О ТОКОВИМА ГОТОВИНЕ


за период од 01.01.2018. до 31.12.2018. године

- у хиљадама динара -

Позиција	АОП	Износ	
		Текућа година	Претходна година
1	2	3	4
A. ТОКОВИ ГОТОВИНЕ ИЗ ПОСЛОВНИХ АКТИВНОСТИ			
I. Приливи готовине из пословних активности (1 до 3)	3001	801050	859123
1. Продаја и приљепни аванси	3002		
2. Приливи камате из пословних активности	3003	297856	351736
3. Остали приливи из редовног пословања	3004	440	0
II. Одливи готовине из пословних активности (1 до 5)	3005	2251	47387
1. Исплате добављачима и дати аванси	3006	742805	661424
2. Зараде, накнаде зарада и остали лични расходи	3007	62208	50384
3. Плаћање камате	3008	34754	79783
4. Порез на добитак	3009	48464	50625
5. Одливи по основу осталих јавних прихода	3010	9672	6338
III. Нето прилив готовине из пословних активности (I-II)	3011	79127	93041
IV. Нето одлив готовине из пословних активности (II-I)	3012	58245	237689
B. ТОКОВИ ГОТОВИНЕ ИЗ АКТИВНОСТИ ИНВЕСТИРАЊА			
I. Приливи готовине из активности инвестирања (1 до 5)	3013	565716	116003
1. Продаја акција и удела (нето приливи)	3014	0	0
2. Продаја нематеријалне имовине, некретности, постројења, опреме и биолошких средстава	3015	16706	15384
3. Остали финансијски пласмани (нето приливи)	3016	548910	100785
4. Приливи камате из активности инвестирања	3017	28	6
5. Приливи дивиденде	3018	0	0
II. Одливи готовине из активности инвестирања (1 до 3)	3019	671857	376160
1. Куповина акција и удела (нето одливи)	3020	0	0
2. Куповина нематеријалне имовине, некретности, постројења, опреме и биолошких средстава	3021	18973	71834
3. Остали финансијски пласмани (нето одливи)	3022	652084	304386
III. Нето прилив готовине из активности инвестирања (I-II)	3023	0	0
IV. Нето одлив готовине из активности инвестирања (II-I)	3024	108141	260177

Позиција 1	АОП 2	Износ	
		Текућа година 3	Претходна година 4
В. ТОКОВИ ГОТОВИНЕ ИЗ АКТИВНОСТИ ФИНАНСИРАЊА			
I. Прилив готовине из активности финансирања (1 до 5)	3025	353666	254724
1. Увећања основног капитала	3026		
2. Дугорочни кредити (нето приливи)	3027	0	0
3. Краткорочни кредити (нето приливи)	3028	170883	88563
4. Остале дугорочне обавезе	3029	182781	166159
5. Остале краткорочне обавезе	3030	0	0
II. Одлив готовине из активности финансирања (1 до 6)	3031	0	0
1. Откуп сопствених акција и удјела	3032	301376	222829
2. Дугорочни кредити (одливи)	3033	0	0
3. Краткорочни кредити (одливи)	3034	43944	0
4. Остале обавезе (одливи)	3035	250338	213238
5. Финансијски лизинг	3036	0	0
6. Исплаћене дивиденде	3037	7074	9493
III. Нето прилив готовине из активности финансирања (I-II)	3038	0	0
IV. Нето одлив готовине из активности финансирања (II-I)	3039	52093	31895
Г. СВЕГА ПРИЛИВ ГОТОВИНЕ (3001 + 3013 + 3025)	3040	0	0
Д. СВЕГА ОДЛИВ ГОТОВИНЕ (3005 + 3019 + 3031)	3041	172043	126993
Ђ. НЕТО ПРИЛИВ ГОТОВИНЕ (3040 - 3041)	3042	1716248	176023
Е. НЕТО ОДЛИВ ГОТОВИНЕ (3041 - 3040)	3043	4134	9507
Ж. ГОТОВИНА НА ПОЧЕТКУ ОБРАЧУНСКОГ ПЕРИОДА	3044	14665	0
З. ПОЗИТИВНЕ КУРСНЕ РАЗЛИКЕ ПО ОСНОВУ ПРЕРАЧУНА ГОТОВИНЕ	3045	40	163
И. НЕГАТИВНЕ КУРСНЕ РАЗЛИКЕ ПО ОСНОВУ ПРЕРАЧУНА ГОТОВИНЕ	3046	563	765
Ј. ГОТОВИНА НА КРАЈУ ОБРАЧУНСКОГ ПЕРИОДА (3042 - 3043 + 3044 + 3045 - 3046)	3047	18321	14665

у Н.С.М.Д.
 дано 29.04.19 године



Законски заступник

LUČIĆ-PRIGREVICA AD NOVI SAD

**NAPOMENE UZ FINANSIJSKE IZVEŠTAJE
NA DAN 31. DECEMBRA 2018. GODINE**

1. OSNIVANJE I DELATNOST

Osnovni podaci o Društvu:

<i>Plin naziv</i>	LUČIĆ PRIGREVICA AD NOVI SAD
<i>Skraćeni naziv</i>	LUČIĆ PRIGREVICA
<i>Sedište</i>	NOVI SAD, Ilije Vučetića 7
<i>Matični broj</i>	08027951
<i>PIB</i>	101269512
<i>Registarski broj</i>	8203021756
<i>Web sajt, e-mail adresa</i>	www.lucic.rs
<i>Broj i datum rešenja o upisu u APR</i>	BD 89293/2005 05.09.2005. godine
<i>Datum osnivanja</i>	27.06.1989. godine
<i>Delatnost (šifra i opis)</i>	0111 gajenje žita (osim pirinča) i drugih leguminoza i uljarica
<i>Broj zaposlenih na dan 31.12.2016.</i>	60
<i>Veličina društva</i>	Srednje pravno lice
<i>Broj akcionara</i>	541
<i>Vrednost osnovnog kapitala</i>	409.242 hiljada dinara
<i>Broj izdatih hartija</i>	717 968
<i>ISIN broj</i>	RSPRIGE18161
<i>CIF kod</i>	ESVUFR
<i>Vrsta i klasa hartije</i>	Obične akcije sa pravom glasa
<i>Prava iz hartije</i>	Pravo na upravljanje, pravo na dividendu, pravo na deo likvidacione mase
<i>Podaci o zavisnim društvima</i>	Nema
<i>Naziv organizovanog tržišta na koje su uključene akcije</i>	Beogradska berza, Novi Beograd, Omladinskih brigada 1
<i>Naziv korporativnog agenta</i>	Ilirika investments ad Beograd, Knez Mihailova 11-15v

Društvo je osnovano 1946. godine kao nabavjačko potrošačka zadruga sa trgovinom na malo, ugostiteljstvom i zanatstvom. Godine 1950. pripaja se ZZ "Moša Pijade" sa zemljišnim fondom od 500 ha. Sledećih godina dolazi do reorganizovanja seljačkih radnih zadruga, ukupnjavanja zemljišnih poseda, do pripajanje mlina, kudeljare i ciglane, čiji su se kapaciteti vremenom znatno povećali. Ekonomija jača svoj zemljišni fond i gradi se sistem za navodnjavanje na površini od 700ha.

Godine 1974. formira se šest OURa i RZZS sa ukupno 500 radnika. Odvaja se trgovina i ugostiteljstvo, izgrađuje se mašinska radionica i objekti za tov junadi kapaciteta 1000 komada u jednom turnusu. Posebna pažnja poslednjih dekada posvećuje se agrarnoj proizvodnji na oko 2300 ha obradivih površina uz proizvodnju raznovrsnih poljoprivrednih proizvoda.

Istorija način organizovanja Društva:

1946. godine – zadruga

1974. godine – šest OURa i RZZS

1993. godine – DD PIK PRIGREVICA

1998. godine – Društvo vrši usklađivanje sa Zakonom o preduzećima i od tada posluje pod nazivom PIK PRIGREVICA AD PRIGREVICA.

2005. godine – aukcijskom prodajom Društvo prelazi u vlasništvo Konzorcijuma fizičkih lica u okviru Viktorija grupe i dobija naziv Sojaprotein Prigrevica a.d.

2007. godine – Društvo menja naziv u "Lučić Prigrevica" a.d. Novi Sad.

Pretežna delatnost Društva do 2009. godine bila je poljoprivredna proizvodnja sa šifrom delatnosti 01110, a od 2009. godine pretežna delatnost postaje agrarna proizvodnja, kao i semenska proizvodnja, da bi se poslednjih godina poseban akcenat dao razvijanju povrtarske proizvodnje sa dopunskim programom – prerade povrtarskih proizvoda u duboko smrznuto povrće.

2. OSNOVA ZA SASTAVLJANJE I PRIKAZIVANJE FINANSIJSKIH IZVEŠTAJA

2.1. Izjava o usklađenosti

Društvo vodi evidenciju i sastavlja redovne finansijske izveštaje u skladu sa važećim Zakonom o računovodstvu (Službeni glasnik RS broj 62/2013) i ostalom primenljivom zakonskom i podzakonskom regulativom u Republici Srbiji. Za priznavanje, vrednovanje, prezentaciju i obelodanjivanje pozicija u finansijskim izveštajima Društvo primenjuje Međunarodne standarde finansijskog izveštavanja (MSFI) koji u smislu Zakona o računovodstvu podrazumevaju sledeće: Okvir za pripremanje i prikazivanje finansijskih izveštaja, Međunarodni računovodstveni standardi (MRS), Međunarodni standardi finansijskog izveštavanja (MSFI), i sa njima povezana tumačenja izdata od Komiteta za tumačenje računovodstvenih standarda (IFRIC), naknadne izmene tih standarda i sa njima povezana tumačenja, odobreni od Odbora za međunarodne računovodstven standarde (Odbor), čiji je prevod utvrdilo i objavilo ministarstvo nadležno za poslove finansija (Ministarstvo).

Prevod MSFI koji utvrđuje i objavljuje Ministarstvo čine osnovni tekstovi MRS, odnosno MSFI, izdati od Odbora za međunarodne računovodstvene standarde, kao i tumačenja izdata od Komiteta za tumačenje računovodstvenih standarda u obliku u kojem su izdati i koji ne uključuju osnove za zaključivanje, ilustrujuće primere, smernice, komentare, suprotna mišljenja, razrađene primere i drugi dopunski objašnjavajući materijal koji može da se usvoji u vezi sa standardima, odnosno tumačenjima, osim ako se izričito ne navodi da je on sastavni deo standarda, odnosno tumačenja.

Prevod MSFI utvrđen je Rešenjem Ministra finansija o utvrđivanju prevoda Konceptualnog okvira za finansijsko izveštavanje i osnovnih tekstova Međunarodnih računovodstvenih standarda, odnosno Međunarodnih standarda finansijskog izveštavanja broj 401-00-896/2014-16 od 13. marta 2014. godine, koje je objavljeno u Službenom glasniku RS broj 35 od 27. marta 2014. godine. Navedeni prevod MSFI primenjuje se od finansijskih izveštaja koji se sastavljaju na dan 31. decembra 2014. godine. Izmenjeni ili izdati MSFI i tumačenja standarda, nakon ovog datuma, nisu prevedeni i objavljeni, pa stoga nisu ni primenjeni prilikom sastavljanja priloženih finansijskih izveštaja.

S obzirom na napred navedeno i na to da pojedina zakonska i podzakonska regulativa propisuje računovodstvene postupke koji u pojedinim slučajevima odstupaju od zahteva MSFI, kao i to da je Zakonom o računovodstvu dinar utvrđen kao zvanična valuta izveštavanja, računovodstveni propisi Republike Srbije mogu odstupati od zahteva MSFI što može imati uticaj na realnost i objektivnost priloženih nekonsolidovanih finansijskih izveštaja. Shodno tome, priloženi finansijski izveštaji se ne mogu smatrati finansijskim izveštajima sastavljenim u potpunoj saglasnosti sa MSFI na način kako je to definisano odredbama MRS i Prezentacija finansijskih izveštaja. Priloženi finansijski izveštaji sastavljeni su u skladu sa načelom istorijskog troška, osim ako drugačije nije navedeno u računovodstvenim politikama koje su navedene u daljem tekstu.

2.2. Pravila procenjivanja

Finansijski izveštaji su sastavljeni na osnovu načela prvobitne (istorijske) vrednosti, osim za sledeće pozicije:

- *Finansijski instrumenti po fer vrednosti kroz bilans uspeha se vrednuju po fer vrednosti,*
- *Finansijska sredstva raspoloživa za prodaju se vrednuju po fer vrednosti.*

2.3. Zvanična valuta izveštavanja

Finansijski izveštaji Društva su iskazani u hiljadama dinara (RSD), koji je funkcionalna valuta Društva i zvanična valuta u kojoj se podnose finansijski izveštaji u Republici Srbiji. Osim ako nije drugačije naznačeno, svi iznosi su navedeni u dinarima zaokruženi u hiljadama.

2.4. Korišćenje procenjivanja

Sastavljanje finansijskih izveštaja u skladu primenjenim okvirom za izveštavanje zahteva od rukovodstva korišćenje najboljih mogućih procena i razumnih pretpostavki, koje imaju efekta na prezentirane vrednosti sredstava i obaveza, kao i prihoda i rashoda u toku izveštajnog perioda. Ove procene i pretpostavke su zasnovane na prethodnom iskustvu, kao i različitim informacijama raspoloživim na dan sastavljanja finansijskih izveštaja, a koje deluju realno i razumno u datim okolnostima. Na bazi ovih informacija se formira pretpostavka o vrednosti sredstava i obaveza, koju nije moguće neposredno potvrditi na bazi drugih informacija. Stvarna vrednost sredstava i obaveza može da odstupa od vrednosti koja je procenjena na ovaj način.

Procene, kao i pretpostavke na osnovu kojih su procene izvršene, su predmet redovnih provera. Revidirane računovodstvene procene se prikazuju za period u kojem su revidirane, u slučaju da procena ima uticaj samo na dati period, ili za period u kojem su revidirane i za buduće periode, u slučaju da revidiranje utiče na tekući i na buduće periode.

Informacije o oblastima kod kojih je stepen procene najveći i koje mogu imati najznačajniji efekat na iznose priznate u finansijskim izveštajima Društva, date su u okviru sledećih napomena:

- Napomena 3.5 - Koristan vek trajanja nekretnina postrojenja i opreme
- Napomena 3.3 - Obezvredenje finansijskih sredstava
- Napomena 4 - Upravljanje finansijskim rizicima
- Napomena 39a - Rezervisanje po osnovu sudskih sporova

2.5. Uporedni podaci

Uporedne podatke čine finansijski izveštaji Društva za 2017. godinu sastavljeni u skladu sa Računovodstvenim propisima Republike Srbije koji su bili predmet revizije. U revizorskom izveštaju o finansijskim izveštajima za 2017. izraženo je pozitivno mišljenje. Reviziju finansijskih izveštaja za 2017. godinu izvršila je revizorska kuća Pan Revizija Plus doo Novi Sad

3. PREGLED ZNAČAJNIH RAČUNOVODSTVENIH POLITIKA

Računovodstvene politike date u nastavku Društvo konzistentno primenjuje u svim periodima prezentiranim u ovom finansijskom izveštaju.

3.1. Načelo stalnosti poslovanja ("going concern")

Finansijski izveštaji su pripremljeni u skladu sa načelom stalnosti poslovanja ("going concern" konceptom), koji podrazumeva da će Društvo nastaviti da posluje u doglednoj budućnosti.

3.2. Poslovne promene u stranoj valuti

Poslovne promene u stranoj valuti su preračunate u dinare po srednjem kursu valute utvrđenom na međubankarskom tržištu deviza, koji je važio na dan poslovne promene:

Monetarne pozicije iskazane u stranoj valuti na dan bilansa stanja, preračunate su u dinare prema srednjem kursu utvrđenom na međubankarskom tržištu deviza, koji je važio na dan bilansa. Nemonetarne pozicije preračunate su u dinare prema srednjem kursu valute koji je važio na dan poslovne promene.

Pozitivne i negativne kursne razlike nastale po osnovu izvršenih plaćanja i naplata u stranim sredstvima plaćanja u toku godine kao i kursne razlike nastale prilikom prevođenja sredstava i obaveza iskazanih u stranoj valuti na dan bilansa iskazane su u bilansu uspeha Društva, kao prihodi/rashodi po osnovu kursnih razlika u okviru pozicije finansijskih prihoda/rashoda.

Potraživanja u koje je ugrađena valutna klauzula preračunata su u dinare po srednjem kursu valute koji je važio na dan bilansa. Pozitivni i negativni efekti nastali po ovom osnovu iskazani su u bilansu uspeha Društva, kao prihodi/rashodi po osnovu efekata ugovorene zaštite od rizika u okviru kategorije ostalih prihoda/rashoda.

Zvanični srednji kursevi značajnijih stranih valuta na poslednji dan izveštajne godine su:

Valuta	2018.	2017.
CHF	104,9779	101,2847
USD	103,3893	99,1155
EUR	118,1946	118,4727

3.3. Finansijski instrumenti

Klasifikacija

Društvo klasifikuje svoja finansijska sredstva u sledeće kategorije: finansijska sredstva po fer vrednosti čiji se efekti promena u fer vrednostima iskazuju u bilansu uspeha, krediti i potraživanja, finansijska sredstva raspoloživa za prodaju i sredstva koja se drže do roka dospeća. Klasifikacija zavisi od svrhe za koju su finansijska sredstva pribavljena. Rukovodstvo vrši klasifikaciju svojih finansijskih plasmana u momentu inicijalnog priznavanja.

Finansijska sredstva po fer vrednosti čiji se efekti promena u fer vrednostima iskazuju u bilansu uspeha

Finansijska sredstva po fer vrednosti čiji se efekti promena u fer vrednosti iskazuju u bilansu uspeha su finansijska sredstva koja se drže radi trgovanja. Finansijsko sredstvo se klasifikuje u ovu kategoriju ukoliko je pribavljeno prvenstveno radi prodaje u kratkom roku. Derivati se takođe klasifikuju kao sredstva koja se drže radi trgovanja, osim ako su određeni kao instrument zaštite od rizika. Sredstva u ovoj kategoriji su klasifikovana kao tekuća sredstva.

Kredit i potraživanja

Kredit i potraživanja predstavljaju nederivatna finansijska sredstva sa fiksnim ili utvrdivim rokovima plaćanja, koja se ne kotiraju ni na jednom aktivnom tržištu, uključuju se u tekuća sredstva, osim ukoliko su im rokovi dospeća duži od 12 meseci nakon datuma bilansa stanja. U tom slučaju se klasifikuju kao dugoročna sredstva.

Potraživanja se sastoje od potraživanja od kupaca u zemlji i inostranstvu i ostalih potraživanja.

Potraživanja od kupaca su iskazana po faktornoj vrednosti umanjenoj za odobrene popuste, kao i za ispravku vrednosti koja je zasnovana na proceni naplativosti pojedinačnog potraživanja. Ispravka vrednosti se formira za ona potraživanja za koje postoji objektivni dokaz da su obezvređena, odnosno za koja rukovodstvo Društva procenjuje da se ne mogu naplatiti u punom iznosu, i ista se evidentira kao rashod u bilansu uspeha perioda kada je procena izvršena.

Na dan bilansa stanja krediti su iskazani po amortizovanoj vrednosti korišćenjem ugovorene kamatne stope, umanjenoj za eventualnu ispravku vrednosti po osnovu obezvređenja. U slučaju kada se proceni da postoji objektivni dokaz da su krediti obezvređeni, Društvo vrši procenu nadoknadivog iznosa kredita, a iznos gubitka nastao po osnovu umanjenja vrednosti plasmana evidentira se u bilansu uspeha u okviru ostalih rashoda.

Gotovina i gotovinski ekvivalenti

U bilansu tokova gotovine pod gotovinom i gotovinskim ekvivalentima se podrazumevaju gotovina u blagajni, sredstva na tekućim računima kod banaka, namenskim računima i ostala visoko likvidna finansijska aktiva sa dospećem do 3 meseca.

Finansijska sredstva raspoloživa za prodaju

Finansijska sredstva raspoloživa za prodaju su nederivatna finansijska sredstva koja su naznačena kao raspoloživa za prodaju i nisu klasifikovana kao kredit i potraživanja, finansijska sredstva koje se drže do dospeća ili finansijska sredstva po fer vrednosti čiji se efekti promena u fer vrednosti iskazuju u bilansu uspeha. Finansijska sredstva raspoloživa za prodaju su plasmani za koje postoji namera držanja u neodređenom vremenskom periodu, koji mogu biti prodane zbog potrebe za likvidnošću, ili usled promene kamatnih stopa, deviznih kurseva ili tržišnih cena. Ukoliko za finansijska sredstva raspoloživa za prodaju ne postoji aktivno tržište, ukoliko su sa fiksnim rokom dospeća, finansijska sredstva raspoloživa za prodaju se vrednuju po amortizovanoj vrednosti primenom metoda efektivne kamatne stope.

Kod učešća u kapitalu postoji namera držanja u neodređenom periodu. Ova učešća mogu biti prodana u zavisnosti od potreba za likvidnošću ili u slučaju promene tržišnih cena.

Finansijska sredstva koja se drže do dospeća

Finansijska sredstva koja se drže do dospeća su nederivatna finansijska sredstva sa fiksnim ili utvrdivim rokovima plaćanja i fiksnim rokovima dospeća, koja rukovodstvo ima nameru i mogućnost da drži do dospeća. U slučaju da Društvo odluči da proda značajan deo finansijskih sredstava koja se drže do dospeća, cela kategorija će biti reklasifikovana kao raspoloživa za prodaju. Finansijska sredstva koja se drže do dospeća klasifikuju se kao dugoročna sredstva, osim ako su rokovi dospeća kraći od 12 meseci od datuma bilansa stanja, kada se klasifikuju kao kratkoročna sredstva.

Priznavanje i vrednovanje finansijskih sredstava

Kupovina ili prodaja finansijskog sredstva se evidentira korišćenjem računovodstvenog obuhvatanja na datum saldiranja transakcije. Finansijski instrumenti inicijalno se vrednuju po tržišnoj vrednosti koja uključuje transakcione troškove kod svih finansijskih sredstava ili obaveza osim onih koja se vrednuju po fer vrednosti kroz bilans uspeha. Finansijska sredstva koja se vode po fer vrednosti čiji se efekti promena u fer vrednosti iskazuju u bilansu uspeha inicijalno se priznaju po fer vrednosti, a transakcioni troškovi terete troškove poslovanja u bilansu uspeha.

Finansijska sredstva raspoloživa za prodaju i finansijska sredstva po fer vrednosti čiji se efekti promena u fer vrednosti iskazuju u bilansu uspeha se nakon inicijalnog priznavanja, iskazuju po fer vrednosti. Krediti i potraživanja, kao i finansijska sredstva koje se drže do dospeća, vrednuju se po amortizovanoj vrednosti korišćenjem metoda efektivne kamatne stope.

Prestanak priznavanja finansijskih sredstava

Društvo vrši isknjiženje finansijskog sredstva kada prava na priliv gotovine po osnovu tog sredstva isteknu ili kada ta prava prenese na drugoga. Svako pravo po prenetoj finansijskoj aktivi, kreirano ili zadržano od strane Društva, priznaje se kao posebno sredstvo ili obaveza.

Vrednovanje po amortizovanim vrednostima

Amortizovana vrednost finansijskog sredstva je iznos po kome se sredstva inicijalno vrednuju, umanjen za otplate glavnice, a uvećan ili umanjen za akumuliranu amortizaciju korišćenjem metoda efektivne kamatne stope.

Vrednovanje po fer vrednosti

Fer vrednost finansijskih instrumenata je iznos za koji sredstvo može biti razmenjeno, ili obaveza izmirena, između obaveštenih, voljnih strana u okviru nezavisne transakcije. Fer vrednost se određuje primenom dostupnih tržišnih informacija na dan izveštavanja i ostalih modela vrednovanja koje Društvo koristi.

Fer vrednost pojedinih finansijskih instrumenata iskazanih po nominalnoj vrednosti je približno jednaka njihovoj knjigovodstvenoj vrednosti. Ovi instrumenti obuhvataju gotovinu, kao i potraživanja i obaveze koje nemaju ugovoreno dospeće, ni ugovorenu fiksnu kamatnu stopu.

Ostala potraživanja i obaveze se svode na sadašnju vrednost diskontovanjem budućih novčanih tokova uz korišćenje tekućih kamatnih stopa. Rukovodstvo je mišljenja da usled prirode poslovanja Društva i njegovih opštih politika, nema značajnih razlika između knjigovodstvene i fer vrednosti finansijskih sredstava i obaveza.

Obezvredenje finansijskih sredstava

Društvo obračunava obezvredenje sumnjivih potraživanja na osnovu procenjenih gubitaka koji nastaju, jer kupci nisu u mogućnosti da izvrše tražena plaćanja. U proceni odgovarajućeg iznosa gubitka od obezvređivanja za sumnjiva potraživanja, Društvo se oslanja na starost potraživanja, ranije iskustvo sa otpisom, bonitet kupaca i promene u uslovima plaćanja. Ovo zahteva procene vezane za buduće ponašanje kupaca i time izazvane buduće naplate u gotovini. Stvarni nivo potraživanja koja su naplaćena može da se razlikuje od procenjenih nivoa naplate, što može pozitivno ili negativno da se odrazi na rezultate poslovanja.

Odluku o indirektnom otpisu, odnosno ispravci vrednosti potraživanja od kupaca preko računa ispravke vrednosti donosi odbor direktora Društva. Direktni otpis potraživanja od kupaca se vrši pod uslovom da su potraživanja prethodno bila uključena u prihode Društva, da je potraživanje u knjigama Društva otpisano kao nenaplativo i da Društvo nije moglo da naplati potraživanje sudskim putem. Odluku o direktnom otpisu potraživanja od kupaca donosi odbor direktora Društva.

Finansijske obaveze

Finansijske obaveze se inicijalno priznaju u visini nabavne vrednosti koja predstavlja poštnu vrednost primljene nadoknade. Nakon inicijalnog priznavanja, finansijske obaveze se iskazuju po amortizovanoj vrednosti korišćenjem metoda efektivne kamatne stope, osim finansijskih obaveza po fer vrednosti kroz bilans uspeha. Amortizovana vrednost finansijske obaveze je iznos po kome se obaveze inicijalno vrednuju, umanjen za otplatu glavnice, a uvećan ili umanjen za akumuliranu amortizaciju korišćenjem metoda efektivne kamatne stope.

Finansijske obaveze uključuju obaveze po osnovu kredita odobrenih od banaka u zemlji. Obaveza je tekuća ukoliko se očekuje da bude izmirena u redovnom toku poslovnog ciklusa Društva odnosno koja dospeva u periodu do 12 meseci nakon datuma bilansa stanja. Sve ostale obaveze se klasifikuju kao dugoročne.

Primljeni krediti sa ugovorenim valutnom klauzulom se obračunavaju u dinarskoj protivvrednosti deviznog iznosa neotplaćenog dela kredita. Prihodi i rashodi nastali po osnovu primene valutne klauzule evidentiraju se u okviru bilansa uspeha kao finansijski prihodi, odnosno finansijski rashodi, odnosno kao ostali prihodi i rashodi za efekte revalorizacije primenom stope rasta cena na malo.

Društvo vrši isknjiženje obaveze kada je obaveza izmirena, ukinuta, ili kada je prenet na drugoga.

Obaveze iz poslovanja

Obaveze prema dobavljačima i ostale obaveze iz poslovanja vrednuju se po nominalnoj vrednosti.

3.4. Nematerijalna ulaganja

Nematerijalna ulaganja su nemonetarna sredstva (ne predstavljaju opipljiva fizička sredstva) kao što su goodwill, patenti, licence, koncesije, zaštitni znakovi, žigovi, računovodstveni softveri, franšize, ulaganja u razvoj novih proizvoda, procesa i uređaja, autorskih prava i drugo. Za ova sredstva postoji verovatnoća da će u periodu dužem od jedne godine generisati ekonomske koristi u iznosu koji premašuje troškove.

Nematerijalna ulaganja se vrednuju po nabavnoj vrednosti, ili ceni koštanja. Nakon početnog priznavanja, nematerijalna ulaganja se iskazuju po nabavnoj vrednosti umanjenoj za ispravku vrednosti i gubitke usled obezvređenja.

Naknadni troškovi po osnovu ulaganja u nematerijalna ulaganja se mogu kapitalizovati samo u slučaju kada se mogu očekivati buduće ekonomske koristi od sredstva na koje se oni odnose. Svi ostali troškovi predstavljaju rashod perioda u kojem su nastali.

Amortizaciona stopa korišćena u 2018. godini je 20% za licence i prava.

3.5. Nekretnine, postrojenja i oprema

Nekretnine, postrojenja i oprema iskazuju se po fer vrednosti koja se može pouzdano odmeriti na datum revalorizacije umanjeno za akumuliranu ispravku vrednosti i gubitke usled obezvređenja. Početno merenje nekretnina, postrojenja i opreme vrši se po nabavnoj vrednosti ili po ceni koštanja. Nabavna vrednost uključuje izdatke direktno pripisive nabavljenom sredstvu. Zemljište se vrednuje po fer vrednosti, na kraju svake poslovne godine vrši se usklađivanje prema zakonskim i ostalim kriterijumima.

Izdaci za nekretnine, postrojenja i opremu se priznaju kao sredstvo ako i samo ako je verovatno da će buduće ekonomske koristi povezane sa tim sredstvom priticati u Društvo i ako se izdaci za to sredstvo mogu pouzdano meriti. Nabavke nekretnina, postrojenja i opreme tokom godine evidentirane su po nabavnoj vrednosti koju čini faktura dobavljača uvećana za zavisne troškove nabavke i troškove dovođenja sredstva u stanje funkcionalne pripravnosti. Nakon početnog priznavanja stavke nekretnina se vrednuju po fer vrednosti umanjenoj za celokupnu akumuliranu amortizaciju i celokupne akumulirane gubitke zbog umanjenja vrednosti.

Saglasno usvojenoj računovodstvenoj politici, na dan bilansa stanja, rukovodstvo Društva analizira vrednosti po kojima su prikazana nematerijalna i materijalna imovina Društva. Ukoliko postoji indikacija da je neko sredstvo obezvređeno, nadoknativ iznos te imovine se procenjuje kako bi se utvrdio iznos obezvređenja. Ukoliko je nadoknativ iznos nekog sredstva procenjen kao niži od vrednosti po kojoj je to sredstvo prikazano, postojeća vrednost tog sredstva se umanjuje do visine nadoknativne vrednosti, koju predstavlja vrednost veća od neto prodajne vrednosti i vrednosti u upotrebi. Gubitak zbog obezvređenja se priznaje u iznosu razlike, na teret rashoda.

Dobici od prodaje nekretnina, postrojenja i opreme se knjiže direktno u korist ostalih prihoda. Gubici po osnovu prodaje ili rashodovanja nekretnina, postrojenja i opreme terete ostale rashode.

Amortizacija nekretnina, postrojenja i opreme obračunava se po proporcionalnom metodu primenom amortizacionih stopa koje su određene tako da se nabavna vrednost nekretnina, postrojenja i opreme amortizuje u jednakim godišnjim iznosima u toku veka upotrebe. Amortizacija sredstava aktiviranih u toku godine se obračunava kada se sredstva stave u upotrebu, odnosno počev od narednog meseca od datuma nabavke na nabavnu vrednost.

Primenjene stope amortizacije u tekućem i prethodnom obračunskom periodu su:

Opis	2018.	Procenjeni vek	2017.	Procenjeni vek
	%	trajanja u godinama	%	trajanja u godinama
Gradjevinski objekti	1,25 – 8%	12,5 - 80	1,25 – 8%	12,5 - 80
Oprema	2 – 15%	7,5 - 50	2 – 15%	7,5 - 50
Ostala osnovna sredstva	5 – 20%	5 - 20	5 – 20%	5 - 20

Određivanje korisnog veka trajanja nekretnina, postrojenja i opreme se zasniva na prethodnom iskustvu sa sličnim sredstvima, kao i na anticipiranom tehničkom razvoju i promenama na koje utiče veliki broj ekonomskih ili industrijskih faktora. Adekvatnost određenog korisnog veka trajanja se preispituje na godišnjem nivou ili kada god postoji indikacija da je došlo do značajne promene faktora koji su predstavljali osnov za određivanje korisnog veka trajanja.

3.6. Zalihe

Zalihe se iskazuju po ceni koštanja, ili po neto prodajnoj vrednosti u zavisnosti od toga koja je niža. Neto prodajna vrednost je cena po kojoj zalihe mogu biti prodane u normalnim uslovima poslovanja nakon umanjenja cene za troškove prodaje.

Nabavnu vrednost sirovina i trgovačke robe čini fakturna cena dobavljača uvećana za zavisne troškove nabavke. Cenu koštanja nedovršene proizvodnje i gotovih proizvoda čine direktni troškovi materijala i zarada i pripadajući deo opštih troškova proizvodnje. Obračun izlaza zaliha vrši se po metodi prosečne ponderisane cene.

Terećenjem ostalih rashoda vrši se ispravka vrednosti zaliha robe u slučajevima kada se oceni da je potrebno svesti vrednost zaliha na njihovu neto prodajnu vrednost. Oštećene zalihe robe i zalihe koje po kvalitetu ne odgovaraju standardima se u potpunosti otpisuju. Ispravka vrednosti - obezvređenje zaliha vrši se za materijal i rezervne delove koji su bez promena duže od 1 godine.

3.7. Lizing

Po osnovu ugovora o lizingu Društvo se pojavljuje kao korisnik lizinga, Društvo klasifikuje lizing kao finansijski u slučaju kada je ugovorom regulisano da se u osnovi svi rizici i koristi po osnovu vlasništva nad predmetom lizinga prenose na korisnika lizinga. Svi ostali ugovori o lizingu se klasifikuju kao ugovori o operativnom lizingu.

Lizing ugovori koji se odnose na zakup opreme uglavnom predstavljaju operativni lizing. Sva plaćanja tokom godine po osnovu operativnog lizinga, evidentirana su kao trošak u bilansu uspeha, ravnomerno pravolinijski tokom perioda trajanja operativnog lizinga.

3.8. Naknade zaposlenima

Kratkoročne beneficije zaposlenih - porezi i doprinosi za obavezno socijalno osiguranje

U skladu sa propisima koji se primenjuju u Republici Srbiji, Društvo je obavezno da uplaćuje doprinose raznim državnim fondovima za socijalnu zaštitu. Ove obaveze uključuju doprinose na teret zaposlenih i na teret poslodavca u iznosima koji se obračunavaju primenom zakonom propisanih stopa. Društvo ima zakonsku obavezu da izvrši obustavu obračunatih doprinosa iz bruto zarada zaposlenih i da za njihov račun izvrši prenos obustavljenih sredstava u korist odgovarajućih državnih fondova. Doprinosi na teret zaposlenih i na teret poslodavca knjiže se na teret troškova u periodu na koji se odnose.

Dugoročne beneficije zaposlenih - obaveze po osnovu otpremnina

U skladu sa Pojedinačnim kolektivnim ugovorom o radu, Društvo je u obavezi da isplati otpremnine prilikom odlaska u penziju u visini 3 bruto mesečne zarade koju je zaposleni ostvario u mesecu koji prethodi mesecu u kome se isplaćuje otpremnina, a koje pri tom ne mogu biti manje od 3 prosečne mesečne bruto zarade isplaćene u Republici Srbiji u mesecu koji prethodi mesecu u kome se isplaćuje otpremnina.

Obračun i iskazivanje dugoročnih obaveza po osnovu otpremnina izvršeno je korišćenjem metoda sadašnje vrednosti budućih očekivanih isplata, na osnovu obračuna aktuaru. Budući da se radi o dugoročnim naknadama zaposlenima, a ne o naknadama nakon prestanka radnog odnosa, aktuarski dobici i gubici, kao i troškovi prethodne službe priznaju se u celini u periodu u kome nastanu. Društvo nema dodatnih obaveza za naknade zaposlenima po ovom osnovu.

Društvo nema sopstvene penzione fondove niti opcije za isplate zaposlenima u vidu akcija i po tom osnovu nema identifikovanih obaveza na dan 31. decembra 2018. godine.

Kratkoročna plaćena odsustva

Akumulirana plaćena odsustva mogu da se prenose i koriste u narednim periodima, ukoliko u tekućem periodu nisu iskorišćena u potpunosti. Očekivani troškovi plaćenih odsustava se priznaju u iznosu kumuliranih neiskorišćenih prava na dan bilansa, za koje se očekuje da će biti iskorišćeni u narednom periodu. U slučaju neakumuliranog plaćenog odsustva, obaveza, ili trošak, se ne priznaju do momenta kada se odsustvo iskoristi.

Prema proceni rukovodstva Društva, iznos kratkoročnih plaćenih odsustava na dan 31. decembra 2018. godine nije materijalno značajan i shodno tome, Društvo nije izvršilo ukalkulisavanje navedenih obaveza na dan bilansa stanja.

3.9. Rezervisanja

Rezervisanje se priznaje u bilansu stanja u momentu kada Društvo ima pravnu ili stvarnu obavezu nastalu kao rezultat prošlih događaja i kada je verovatno da će podmirenje obaveze zahtevati odliv sredstava s ekonomskim koristima.

3.10. Kapital

Kapital Društva obuhvata osnovni kapital po osnovu udela osnivača, rezerve, revalorizacione rezerve i akumulirani rezultat. Kapital Društva obrazovan je iz uloženi sredstava osnivača Društva u novčanom i nenovčanom obliku. Osnivač ne može povlačiti sredstva uložena u osnovni kapital Društva.

3.11. Potencijalna sredstva i potencijalne obaveze

Potencijalno sredstvo je moguće sredstvo koje proizlazi iz prošlih događaja i čije će se postojanje potvrditi samo nastankom ili ne nastankom jednog ili više neizvesnih budućih događaja koji nisu u potpunosti pod kontrolom privrednog subjekta.

Potencijalna obaveza je:

- Moguća obaveza koja proizlazi iz prošlih događaja i čije će postojanje biti potvrđeno samo nastankom ili ne nastankom jednog ili više neizvesnih budućih događaja koji nisu u potpunosti pod kontrolom privrednog subjekta, ili
- Sadašnja obaveza koja proizlazi iz prošlih događaja, ali koja nije priznata s obzirom da nije izvesno da će podmirenje obaveze zahtevati odliv resursa sa ekonomskim koristima ili iznos obaveze se ne može utvrditi dovoljno pouzdano

3.12. Prihodi

Prihodi od prodaje i pružanja usluga

Prihodi od prodaje proizvoda i robe se priznaju u momentu kada se značajni rizici i koristi koji proizilaze iz vlasništva nad proizvodima i robom prenesu na kupca. Prihodi od prodaje proizvoda i robe su iskazani po fakturnoj vrednosti umanjenoj za odobrene popuste i porez na dodatnu vrednost.

Prihodi od pružanja usluga se priznaju u obračunskom periodu u kome je usluga pružena i iskazuju po fakturnoj vrednosti umanjenoj za odobrene popuste i porez na dodatnu vrednost.

Prihodi od aktiviranja učinaka

U okviru prihoda od aktiviranja učinaka i robe, iskazuju se prihodi po osnovu upotrebe robe, proizvoda i usluga za nematerijalna ulaganja, za osnovna sredstva, za materijal, za prirast osnovnog stada i za sopstveni transport nabavke materijala i robe.

Finansijski prihodi

Finansijski prihodi obuhvataju prihode od kamata, kursnih razlika, dividendi i ostali finansijski prihodi, ostvareni iz odnosa sa matičnim, zavisnim i ostalim povezanim pravnim licima. Prihodi od kamata se, u skladu sa načelom uzročnosti, priznaju u bilansu uspeha perioda na koji se odnose.

Ostali prihodi

U okviru ostalih prihoda iskazani su *dobici po osnovu prodaje nekretnina, postrojenja i opreme (osnovnih sredstava) i nematerijalnih ulaganj, dobiti od prodaje materijala, naplaćena otpisana potraživanja, viškovi, prihodi po osnovu efekata ugovorene zaštite od rizika, prihodi od smanjenja obaveza i prihodi od ukidanja dugoročnih rezervisanja.*

3.13. Rashodi

Rashodi se priznaju u bilansu uspeha po načelu uzročnosti prihoda i rashoda odnosno na obračunskoj osnovi i utvrđuju se za period kada su nastali.

Poslovni rashodi

Poslovni rashodi obuhvataju troškove uslovljene stvaranjem prihoda od prodaje i uključuju nabavnu vrednost prodane robe, troškove materijala, goriva i energije, bruto zarade, troškove amortizacije i usluge pružene od strane trećih lica. Poslovni rashodi obuhvataju i opšte troškove kao što su troškovi zakupa, marketinga, osiguranja, platnog prometa, poreza i ostali troškovi nastali u tekućem obračunskom periodu.

Finansijski rashodi

Finansijski rashodi obuhvataju rashode po osnovu kamata i kursnih razlika i ostale finansijske rashode. Rashodi kamate obuhvataju kamatu obračunatu na primljene kredite, koja se evidentira u bilansu uspeha perioda na koji se odnose, a u skladu sa načelom uzročnosti.

Ostali rashodi

U okviru ostalih rashoda iskazani su gubici po osnovu prodaje i rashodovanja nekretnina, postrojenja i opreme i nematerijalnih ulaganja, gubici po osnovu prodaje hartija od vrednosti i učešća u kapitalu pravnih lica, gubici od prodaje materijala, manjkov, rashodi po osnovu efekata ugovorene zaštite od rizik, rashodi po osnovu direktnih otpisa potraživanja, rashodi po osnovu obezvređenja imovine, negativni efekti vrednosnih uskladiivanja nematerijalnih ulaganja, nekretnin, postrojenj, opreme, dugoročnih i kratkoročnih finansijskih plasmana, zaliha, hartija od vrednosti i potraživanja u skladu sa računovodstvenom politikom Društva.

3.14. Porez na dobitak

Tekući porez

Porez na dobitak predstavlja iznos koji se obračunava i plaća u skladu sa odredbama Zakona o porezu na dobit preduzeća Republike Srbije. Tekući porez na dobitak predstavlja iznos obračunat primenom propisane poreske stope od 15% važeće od 2013. godine na osnovicu koju predstavlja oporezivi dobitak. Oporezivi dobitak se utvrđuje u poreskom bilansu kao dobit pre oporezivanja iskazana u bilansu uspeha, nakon usklađivanja prihoda i rashoda na način propisan poreskim zakonodavstvom Republike Srbije.

Iznos ovako utvrđenog poreza i iskazanog u poreskoj prijavi se umanjuje po osnovu poreskih kredita i poreskih podsticaja.

Poresko zakonodavstvo Republike Srbije ne predviđa da se poreski gubici iz tekućeg perioda mogu koristiti kao osnova za povraćaj poreza plaćenog u prethodnim periodima. Međutim, gubici iz tekućeg perioda iskazani u poreskom bilansu, izuzev onih iz kojih proizilaze kapitalni gubici i dobiti, mogu se iskoristiti za umanjjenje dobiti utvrđene u poreskom bilansu budućih obračunskih perioda, ali ne duže od deset godina za gubitke nastale do 2009. godine, dok od 2010. godine period u kome se gubici mogu iskoristiti je pet godina.

Odloženi porez

Odloženi poreski efekti obračunavaju se za sve privremene razlike između poreske osnove sredstava i obaveza i njihove knjigovodstvene vrednosti utvrđene u skladu sa propisima o računovodstvu Republike Srbije. Važeće poreske stope na dan bilansa stanja ili poreske stope koje su nakon tog dana stupile na snagu, koriste se za utvrđivanje odloženog poreza. Odložene poreske obaveze priznaju se u celini za sve oporezive privremene razlike. Odložena poreska sredstva priznaju se za sve odbitne privremene razlike, kao i po osnovu poreskih gubitaka i poreskih kredita koji se mogu preneti u naredne fiskalne periode do stepena do kojeg je izvesno da će postojati oporeziva dobit po osnovu koje se preneti poreski gubitak i poreski krediti mogu iskoristiti.

Tekući i odloženi porezi, priznaju se kao prihodi i rashodi i uključeni su u neto dobitak perioda, izuzev iznosa odloženih poreza koji je nastao po osnovu revalorizacije nekretnina, postrojenja i opreme, kao ulaganja u akcije pravnih lica i banaka, a koji se evidentira preko revalorizacionih rezervi.

3.15. Zarada po akciji

Društvo izračunava i obelodanjuje osnovnu zaradu po akciji. Osnovna zarada po akciji obračunava se deljenjem neto dobitka koji pripada akcionarima, imaoćima običnih akcija Društva ponderisanim prosečnim brojem izdatih običnih akcija u toku perioda.

3.16. Informacije po segmentima

Segment poslovanja je komponenta Društva:

- a) Koja se bavi poslovnim aktivnostima kojima može da ostvaruje prihode ili pravi rashode,
- b) Čije poslovne rezultate redovno pregleda glavni organ upravljanja Društva da bi doneo odluke o resursima koji se dodeljuju tom segmentu i da bi ocenio njegove performanse i
- c) Za koji su raspoložive zasebne finansijske informacije.

4. UPRAVLJANJE FINANSIJSKIM RIZICIMA

Društvo je u svom redovnom poslovanju u različitom obimu izloženo određenim finansijskim rizicima i to:

- Tržišnim rizicima.
- Riziku likvidnosti.
- Kreditnom riziku.

Upravljanje rizicima u Društvu je usmereno na minimiziranje potencijalnih negativnih uticaja na finansijsko stanje i poslovanje Društva u situaciji nepredvidivosti finansijskih tržišta.

KATEGORIJA FINANSIJSKIH INSTRUMENTATA

U hiljadama RSD

Finansijska sredstva

Potrazivanja po osnovu prodaje
 Potrazivanja iz specifičnih poslova
 Druga potrazivanja
 Kratkoročni finansijski plasmani
 Gotovinski ekvivalenti i gotovina

	2018	2017
	650.035	174.826
	767.844	769.651
	8.610	3.599
	456.232	623.133
	18.321	14.665
	1.901.042	1.585.874

Finansijske obaveze

Dugoročne obaveze
 Kratkoročne finansijske obaveze
 Obaveze iz poslovanja
 Obaveze iz specifičnih poslova
 Druge obaveze

	1.004.312	757.174
	132.603	331.669
	490.611	365.076
	21.648	21.699
	9.153	10.719
	1.658.327	1.486.337

Osnovni finansijski instrumenti Društva su gotovina, potraživanja i kratkoročni plasmani koji nastaju direktno iz poslovanja, kao i dugoročni i kratkoročni zajmovi, obaveze prema dobavljačima i ostale obaveze čija je osnovna namena finansiranje tekućeg poslovanja. U normalnim uslovima poslovanja Društvo je izloženo niže navedenim rizicima.

Tržišni rizik

(a) Rizik od promene kursa stranih valuta

Društvo je izloženo riziku od promene kursa stranih valuta prilikom poslovanja u zemlji i inostranstvu, a koji proističe iz poslovanja sa različitim valutama, prvenstveno EUR. Devizni rizik nastaje u slučajevima neusklađenosti finansijskih sredstava i obaveza izraženih u stranoj valuti i/ili sa valutnom klauzulom. U meri u kojoj je to moguće, Društvo minimizira devizni rizik kroz minimiziranje otvorene devizne pozicije.

U narednoj tabeli je prikazana izloženost Društva deviznom riziku na dan 31. decembar 2018. godine:

U hiljadama RSD	EUR	RSD	Ukupno
Potraživanja po osnovu prodaje	14.400	635.635	650.035
Potraživanja iz specifičnih poslova	767.844	-	767.844
Druga potraživanja	-	8.610	8.610
Kratkoročni finansijski plasmani	-	456.232	456.232
Gotovinski ekvivalenti i gotovina	10.862	7.459	18.321
Ukupno	793.106	1.107.936	1.901.042
Dugoročne obaveze	1.004.312	-	1.004.312
Kratkoročne finansijske obaveze	132.603	-	132.603
Obaveze iz poslovanja	12.118	478.493	490.611
Obaveze iz specifičnih poslova	21.648	-	21.648
Druge obaveze	-	9.153	9.153
Ukupno	1.170.681	487.646	1.658.327
Neto devizna pozicija na dan 31. decembar 2018.	(377.575)	620.290	242.715

Društvo je osetljivo na promene deviznog kursa evra (EUR). Sledeća tabela predstavlja detalje analize osetljivosti Društva na porast i smanjenje od 10% kursa dinara u odnosu na date strane valute. Stopa osetljivosti se koristi pri internom prikazivanju deviznog rizika i predstavlja procenu rukovodstva razumno očekivanih promena u kursovima stranih valuta. Analiza osetljivosti uključuje samo nenamirena potraživanja i obaveze iskazane u stranoj valuti i usklađuje njihovo prevodenje na kraju perioda za promenu od 10% u kursovima stranih valuta. Negativan broj iz tabele ukazuje na smanjenje rezultata tekućeg perioda u slučajevima slabljenja dinara u odnosu na valutu o kojoj se radi. U slučaju jačanja dinara od 10% u odnosu na stranu valutu, uticaj na rezultat tekućeg perioda bio bi suprotan onom iskazanom u prethodnom slučaju. Glavni razlog za navedeno leži u činjenici da Društvo ima pretežno kratku poziciju u valuti, te su stoga obaveze u stranoj valuti daleko veće od potraživanja u istoj.

U hiljadama RSD

	Izloženost deviznom riziku na dan 31.12.2018.		Osetljivost na povećanje / smanjenje deviznog kursa od 10%	
	Sredstva	Obaveze	10%	(10%)
EUR	793.106	(1.170.681)	(37.758)	37.758
	793.106	(1.170.681)	(37.758)	37.758

(b) Rizik od promene kamatnih stopa

Društvo je izloženo raznim rizicima koji kroz efekte promena visine tržišnih kamatnih stopa deluju na njegov finansijski položaj i tokove gotovine. Poslovanje Društva je izloženo riziku promene kamatnih stopa u meri u kojoj kamatonosna sredstva (uključujući investicije) i kamatonosne obaveze dospevaju za naplatu u različito vreme ili u različitim iznosima.

Rizik Društva od promena fer vrednosti kamatnih stopa proističe prvenstveno iz obaveza po osnovu primljenih kratkoročnih i dugoročnih kredita od banke. Krediti su primljeni po promenljivim kamatnim stopama i izlaže Društvo kamatnom riziku tokova gotovine. Tokom 2018. godine, obaveza po kreditu je bila sa varijabilnom kamatnom stopom, koja je vezana za Euribor i referentnu kamatnu stopu NBS. Obaveza po kreditu sa promenljivim kamatnim stopama je izražena u stranoj valuti i dinarima.

Društvo viši analizu izloženosti riziku od promene kamatnih stopa na dinamičkoj osnovi uzimajući u obzir alternativne izvore finansiranja i refinansiranje, pre svega za dugoročne obaveze budući da one predstavljaju najznačajniju kamatonosnu poziciju. Aktivnosti upravljanja rizicima imaju za cilj da optimiziraju neto rashod od kamata, uz uslov da su tržišne kamatne stope na nivou koju je u skladu sa poslovnom strategijom Društva.

Knjigovodstvena vrednost finansijskih sredstava i obaveza na kraju posmatranog perioda data je u sledećem pregledu:

	<u>2018</u>
Finansijska sredstva	
<i>Nekamatonosna i kamatonosna sa fiksnom k.s.</i>	
Potrazivanja po osnovu prodaje	650.035
Potrazivanja iz specifičnih poslova	767.844
Druga potrazivanja	8.610
Kratkoročni finansijski plasmani	456.232
Gotovinski ekvivalenti i gotovina	18.321
	<u>1.901.042</u>
Finansijske obaveze	
<i>Nekamatonosne i kamatonosne sa fiksnom k.s.</i>	
Dugoročne obaveze	(7.952)
Kratkoročne finansijske obaveze	(3.889)
Obaveze iz poslovanja	(490.611)
Obaveze iz specifičnih poslova	(21.648)
Druge obaveze	(9.153)
	<u>(533.253)</u>
<i>Kamatonosne- varijabilan k.s.</i>	
Dugoročne obaveze	(996.360)
Kratkoročne finansijske obaveze	(128.714)
	<u>(1.125.074)</u>
Gap rizika promene kamatnih stopa	<u>(1.125.074)</u>

Analize osetljivosti prikazane u narednom tekstu su uspostavljene na osnovu izloženosti promenama kamatnih stopa za nederivatne instrumente na datum bilansa stanja. Za obaveze sa varijabilnom stopom, analiza je sastavljena pod pretpostavkom da je preostali iznos sredstava i obaveza na datum bilansa stanja bio nepromenjen u toku cele godine. Povećanje ili smanjenje od 1% predstavlja, od strane rukovodstva, procenu realno moguće promene u kamatnim stopama.

	U hiljadama RSD	
	Povećanje	Smanjenje
	<u> </u>	<u> </u>
Rezultat tekuće godine	11.251	(11.251)

Rizik likvidnosti

Rizik likvidnosti je rizik da Društvo neće biti u mogućnosti da finansira sredstva odgovarajućim izvorima finansiranja sa stanovišta rokova i stopa i rizik nemogućnosti da se sredstvo realizuje po razumnoj ceni u odgovarajućem vremenskom okviru.

Društvo upravlja likvidnošću sa ciljem da osigura da izvori finansiranja budu raspoloživi za izmirenje obaveza u trenutku njihovog dospeća. Društvo neprekidno procenjuje rizik likvidnosti identifikovanjem i praćenjem promena u izvorima finansiranja potrebnim za ispunjenje poslovnih ciljeva Društva, a u skladu sa poslovnom strategijom Društva.

Društvo ima pristup raznolikim izvorima finansiranja. Sredstva se prikupljaju putem:

- Kratkoročnih i dugoročnih kredita,
- Depozita.

Sledeća tabela predstavlja ročnost dospeća sredstava i obaveza, prema preostalom roku dospeća, na dan 31. decembra 2018. godine:

U hiljadama RSD	Do 3 meseca	Od 3 meseca do 1 godine	Preko 1 godine	Ukupno
Potraživanja po osnovu prodaje	427.679	222.356	-	650.035
Potraživanja iz specifičnih poslova	-	-	767.844	767.844
Druga potraživanja	-	8.610	-	8.610
Kratkoročni finansijski plasmani	-	456.232	-	456.232
Gotovinski ekvivalenti i gotovina	18.321	-	-	18.321
Ukupno	446.000	687.198	767.844	1.901.042
Dugoročne obaveze	-	-	1.004.312	1.004.312
Kratkoročne finansijske obaveze	-	132.603	-	132.603
Obaveze iz poslovanja	199.381	272.155	19.075	490.611
Obaveze iz specifičnih poslova	-	-	21.648	21.648
Druge obaveze	9.153	-	-	9.153
Ukupno	208.534	404.758	1.045.035	1.658.327
Ročna neusklađenost na dan 31. decembar 2018.	237.466	282.440	(277.191)	242.715

Kreditni rizik

Kreditni rizik je rizik nastanka finansijskih gubitaka Društva kao rezultat kašnjenja klijenata ili druge ugovorne strane u izmirivanju ugovornih obaveza. Kreditni rizik se prvenstveno vezuje za izloženost Društva po osnovu gotovine i gotovinskih ekvivalenata, depozita u bankama i finansijskim institucijama, investiranja u hartije od vrednosti, potraživanja od pravnih i fizičkih lica i preuzetih obaveza.

Na dan 31. decembra 2018. godine Društvo raspolaže gotovinom i gotovinskim ekvivalentima u ukupnom iznosu od RSD 18.321 hiljada (31. decembar 2017. godine: RSD 14.665 hiljada), što po proceni rukovodstva predstavlja maksimalni kreditni rizik po osnovu ovih finansijskih sredstava.

Potraživanja od kupaca

Maksimalna izloženost Društva po osnovu kreditnog rizika za bruto potraživanja od kupaca po geografskim regionima data je u sledećoj tabeli:

U hiljadama RSD	2018	2017
Kupei u zemlji	1.055.667	610.693
Kupei u inostranstvu	16.496	27.020
Ukupno	1.072.163	637.713

Najznačajnija neto potraživanja od kupaca predstavljena su u sledećoj tabeli:

U hiljadama RSD	2018.
Naziv kupca:	
PI PANONKA DOO	297.819
AGROOFFICE DOO	66.385
PODRAVKA DOO	65.073
CHEMOL DOO	60.259
RED FRUIT DOO	43.152
ABC FOOD AD	35.462
ROPE COMPANY DOO	14.239
Ostali	67.646
Ukupno:	650.035

Ispravka vrednosti

Promene na ispravci vrednosti potraživanja od kupaca date su u narednoj tabeli:

U hiljadama RSD	2018
Stanje 1. januara	462.887
Povećanje	47.501
Smanjenje	(88.260)
Stanje 31. decembar	422.128

Starosna struktura potraživanja od kupaca na dan 31. decembar 2018. godine data je u narednoj tabeli:

U hiljadama RSD	Bruto	Ispravka vrednosti	Neto
Nedospela potraživanja	136.348	-	136.348
Doznja od 0 do 30 dana	156.102	-	156.102
Doznja od 31 do 60 dana	102.236	52	102.184
Doznja od 61 do 90 dana	39.402	6.358	33.044
Doznja od 91 do 360 dana	638.075	415.718	222.357
Ukupno	1.072.163	422.128	650.035

Racio obrta potraživanja od kupaca u 2018. godini iznosi 4,06. Prosečno vreme naplate potraživanja u 2018. godini iznosi 90 dana.

Obaveze prema dobavljačima na dan 31. decembra 2018. godine iskazane su u iznosu od RSD 490.611 hiljada (31. decembra 2017. godine - RSD 365.076 hiljada). Racio obrta dobavljača u 2018. godini iznosi 2,82. Prosečno vreme izmirenja obaveza prema dobavljačima u toku 2018. godine iznosi 129 dana.

Upravljanje rizikom kapitala

Društvo se opredelilo za finansijski koncept kapitala i njegovo očuvanje prema kome je kapital definisan na osnovu nominalnih novčanih jedinica.

Cilj upravljanja kapitalom je da Društvo zadrži sposobnost da nastavi sa svojim poslovanjem u neograničenom periodu u predvidljivoj budućnosti, kako bi očuvalo optimalnu strukturu kapitala sa ciljem da smanji troškove kapitala.

Društvo prati kapital na osnovu koeficijenta zaduženosti, koji se izračunava kao odnos neto dugovanja Društva i njegovog ukupnog kapitala.

Na dan 31. decembra 2018. i 2017. godine, koeficijent zaduženosti Društva bio je kao što sledi:

U hiljadama RSD	2018	2017
Ukupne obaveze (bez kapitala)	1.697.946	1.541.912
Minus: Gotovinski ekvivalenti i gotovina	(18.321)	(14.665)
Neto dugovanje	1.679.625	1.527.247
Ukupan kapital	2.417.232	2.449.303
Koeficijent zaduženosti	0,69	0,62

Pravična (fer) vrednost

Poslovna politika Društva je da obelodani informacije o pravičnoj vrednosti aktive i pasive za koju postoje zvanične tržišne informacije i kada se pravična vrednost značajno razlikuje od knjigovodstvene vrednosti. U Republici Srbiji ne postoji dovoljno tržišnog iskustva, kao ni stabilnosti i likvidnosti kod kupovine i prodaje potraživanja i ostale finansijske aktive i pasive, pošto zvanične tržišne informacije nisu u svakom trenutku raspoložive. S toga, pravičnu vrednost nije moguće pouzdano utvrditi u odsustvu aktivnog tržišta. Rukovodstvo Društva vrši procenu rizika i u slučajevima kada se oceni da vrednost po kojoj se imovina vodi u poslovnim knjigama neće biti realizovana vrši ispravku vrednosti.

Fer vrednost finansijskih sredstava koja su iskazana po amortizovanoj vrednosti procenjuje se diskontovanjem novčanih tokova korišćenjem kamatne stope po kojoj bi Društvo moglo da pribavi dugoročne pozajmice, a koja odgovara efektivnoj kamatnoj stopi. Društvo smatra da iskazana knjigovodstvena vrednost potraživanja, nakon umanjenja za ispravku vrednosti po osnovu obezvređenja, kao i nominalna vrednost obaveza iz poslovanja, približno odražava njihovu tržišnu vrednost. Fer vrednost obaveza po kreditima procenjuje se diskontovanjem budućih ugovorenih novčanih tokova prema trenutnoj tržišnoj kamatnoj stopi koja je Društvu na raspolaganju za potrebe sličnih finansijskih instrumenata. Ovako utvrđena fer vrednost ne odstupa značajnije od vrednosti po kojoj su iskazane obaveze po kreditima u poslovnim knjigama Društva. Rukovodstvo Društva smatra da iznosi u priloženim finansijskim izveštajima odražavaju vrednost koja je u datim okolnostima najverodostojnija i najkorisnija za potrebe izveštavanja.

5. KLJUČNE RAČUNOVODSTVENE PROCENE I PROSUDIVANJA

Računovodstvene procene i prosuđivanja se kontinuirano vrednuju i zasnivaju se na istorijskom iskustvu i drugim faktorima, uključujući očekivanja budućih događaja za koje se veruje da će u datim okolnostima biti razumna. Društvo pravi procene i pretpostavke koje se odnose na budućnost. Rezultirajuće računovodstvene procene će po definiciji retko biti jednake ostvarenim rezultatima.

Rukovodstvo koristi sledeće procene prilikom sastavljanja finansijskih izveštaja:

Obezvredenje nefinansijske imovine

Na dan izveštavanja, rukovodstvo društva analizira vrednosti po kojima su prikazana nematerijalna ulaganja nekretnine postrojenja i oprema. Ukoliko postoji indikacija da je neko sredstvo obezvređeno, nadoknadiiv iznos te imovine se procenjuje kako bi se utvrdio iznos obezvređenja. Ukoliko je nadoknadiivi iznos nekog sredstva procenjen kao niži od vrednosti po kojoj je to sredstvo prikazano, postojeća vrednost tog sredstva se umanjuje do visine nadoknadiive vrednosti. Razmatranje obezvređenja zahteva od rukovodstva subjektivno prosuđivanje u pogledu tokova gotovine, stope rasta i diskontnih stopa za jedinice koje generišu tokove gotovine, a koje su predmet razmatranja.

Odložena poreska sredstva

Odložena poreska sredstva priznaju se na sve neiskorišćene poreske kredite do mere do koje je izvesno da je nivo očekivanih budućih oporezivih dobitaka dovoljan da se neiskorišćeni poreski krediti mogu iskoristiti. Značajna procena od strane rukovodstva Društva je neophodna da bi se utvrdio iznos odloženih poreskih sredstava koja se mogu priznati, na osnovu perioda nastanka i visine budućih oporezivih dobitaka i strategije planiranja poreske politike.

Korisni vek upotrebe nematerijalnih ulaganja, nekretnina, postrojenja i opreme

Nematerijalna ulaganja i nekretnine postrojenja i oprema se amortizuju tokom njihovog korisnog veka upotrebe. Korisni vek upotrebe zasniva se na proceni dužine perioda u kome će sredstvo generisati prihode. Procenu periodično vrši Rukovodstvo Društva i vrši odgovarajuće izmene, ukoliko se za tim javi potreba.

Utvrđivanje fer vrednosti finansijskih instrumenata

Fer vrednost finansijskih instrumenata kojima se trguje na aktivnom tržištu na dan bilansa stanja se bazira na kotiranim tržišnim cenama ponude ili tražnje, bez umanjenja po osnovu transakcionih troškova. Fer vrednost finansijskih instrumenata koji nisu kotirani na aktivnom tržištu se određuje korišćenjem odgovarajućih tehnika vrednovanja, koje obuhvataju tehnike neto sadašnje vrednosti, poređenje sa sličnim instrumentima za koje postoje tržišne cene i ostale relevantne modele. Kada tržišni inputi nisu dostupni, oni se određuju procenjivanjima koja uključuju određeni stepen rasuđivanja u proceni fer vrednosti. Modeli procene odslikavaju trenutno stanje na tržištu na datum merenja i ne moraju predstavljati uslove na tržištu pre ili nakon datuma merenja. Stoga se tehnike vrednovanja revidiraju periodično, kako bi na odgovarajući način odrazile tekuće tržišne uslove.

6. PRIHODI OD PRODAJE

<u>U hiljadama RSD</u>	<u>2018.</u>	<u>2017.</u>
Prihodi od prodaje robe ostalim povezanim pravnim licima	51.946	103.408
Prihod od prodaje robe na domaćem tržištu	200.713	167.286
Prihodi od prodaje robe u inostranstvu	98	4.268
Prihodi od prodaje proizvoda i usluga povezanim pravnim licima	16.665	47.704
Prihodi od prodaje proizvoda i usluga u zemlji	568.610	894.546
Prihodi od prodaje proizvoda i usluga u inostranstvu	214.155	347.632
Ukupno	1.052.187	1.564.844

7. PROMENA VREDNOSTI ZALIHA UČINAKA

<u>U hiljadama RSD</u>	<u>2018.</u>	<u>2017.</u>
Povećanje vrednosti zaliha nedovršene proizvodnje i gotovih proizvoda	-	12.112
Smanjenje vrednosti zaliha nedovršene proizvodnje i gotovih proizvoda	(43.425)	(119.403)
Promena zaliha na dan 31. decembra	(43.425)	(107.291)

8. OSTALI POSLOVNI PRIHODI

<u>U hiljadama RSD</u>	<u>2018.</u>	<u>2017.</u>
Prihodi od premija, subvencija, dotacija i donacija	282	157
Prihodi od zakupnina	174.022	24.138

9. NABAVNA VREDNOST PRODATE ROBE

Nabavna vrednost trgovačke robe u 2018. godini iznosi RSD 250.261 (u 2017. godini RSD 272.945)

10. TROŠKOVI MATERIJALA

<u>U hiljadama RSD</u>	<u>2018.</u>	<u>2017.</u>
Sirovine i repromaterijal	230.217	362.248
Ostali materijal	43.836	64.690
Troškovi jednokratnog otpisa alata i sitnog inventara	265	777
Utrošeni rezervni delovi	5.544	7.637
Ukupno	279.862	435.352

10a. TROŠKOVI GORIVA I ENERGIJE

Troškovi goriva i energije u toku 2018. godine iznose RSD 116.991 hiljada (u toku 2017. godini RSD 144.019 hiljada).

11. TROŠKOVI ZARADA, NAKNADA ZARADA I OSTALI LIČNI RASHODI

<u>U hiljadama RSD</u>	<u>2018.</u>	<u>2017.</u>
Troškovi bruto-zarada	45.240	40.476
Troškovi poreza i doprinosa na teret poslodavca	7.087	7.250
Troškovi naknada po ugovoru o delu	253	12
Troškovi naknada članovima upravnog i nadzornog odbora	472	214
Ostali lični rashodi	2.148	1.837
Ukupno	55.200	49.789

12. TROŠKOVI AMORTIZACIJE I REZERVISANJA

<u>U hiljadama RSD</u>	<u>2018.</u>	<u>2017.</u>
Nekretnine, postojenja i opreme	58.863	58.613
Nematerijalna ulaganja	442	412
Ukupno	59.305	59.025

13. TROŠKOVI PROIZVODNIH USLUGA

<u>U hiljadama RSD</u>	<u>2018.</u>	<u>2017.</u>
Troškovi usluga na izradi učinaka	19.666	37.249
Troškovi transportnih usluga	17.049	14.529
Troškovi usluga održavanja	9.803	6.904
Troškovi zakupnina	66.799	40.627
Troškovi sajmova	-	309
Troškovi reklame i propagande	376	274
Ostali troškovi proizvodnih usluga	8.844	19.077
Ukupno	122.537	118.969

14. NEMATERIJALNI TROŠKOVI

<u>U hiljadama RSD</u>	<u>2018.</u>	<u>2017.</u>
Troškovi neproizvodnih usluga	55.798	47.714
Troškovi premija osiguranja	741	725
Troškovi platnog prometa	2.137	1.577
Troškovi poreza	9.319	7.735
Troškovi reprezentacije	1.907	1.721
Troškovi članarina	589	268
Ostali nematerijalni troškovi	5.059	2.557
Svega nematerijalni troškovi	75.550	62.297

15. FINANSIJSKI PRIHODI

<u>U hiljadama RSD</u>	<u>2018.</u>	<u>2017.</u>
Prihodi od kamata sa povezanim pravnim licima	8.178	3.547
Prihodi od kamata od trećih lica	15.922	428
Pozitivne kursne razlike	134	4.064
Prihodi po osnovu efekata valutne klauzule	4.166	57.037
Ostali finansijski prihodi	-	212.629
Ukupno	28.400	277.705

16. FINANSIJSKI RASHODI

<u>U hiljadama RSD</u>	<u>2018.</u>	<u>2017.</u>
Rashodi kamata	60.756	61.168
Negativne kursne razlike	568	1.966
Rashodi po osnovu efekata valutne klauzule	3.485	34.637
Ostali finansijski rashodi	5.680	3.280
Ukupno	70.489	101.051

17. OSTALI PRIHODI

<u>U hiljadama RSD</u>	<u>2018.</u>	<u>2017.</u>
Dobici od prodaje nekretnina, postrojenja i opreme	47.216	-
Dobici od prodaje materijala	12.889	2.185
Viškovi	6	376
Prihod od smanjenja obaveza	7.136	8.520
Prihodi od ukidanja dugoročnih rezervisanja	72	73
Ostali nepomenuti prihodi	650	846
Ukupno	67.969	12.000

18. PRIHODI OD USKLADIVANJA VREDNOSTI POTRAŽIVANJA

Prihodi od uskladiivanja vrednosti potraživanja odnose se na naplaćena ranije otpisana potraživanja i u 2018. godini iznose RSD 142.757 hiljada (u 2017. godini RSD 3.659 hiljada).

19. OSTALI RASHODI

<u>U hiljadama RSD</u>	<u>2018.</u>	<u>2017.</u>
Gubici po osnovu rashoda i prodaje	1.530	4.165
Rashodi po osnovu prodaje materijala	545	8
Rashodi po osnovu direktnih otpisa potraživanja u zemlji	65	2.167
Rashodi po osnovu rashoda materijala	905	2.175
Obezvredenje bioloških sredstava višegodišnjih zasada	1.690	-
Ostali nepomenuti rashodi	4.756	634
Ukupno	9.491	9.149

20. RASHODI OD USKLADIVANJA VREDNOSTI IMOVINE

<u>U hiljadama RSD</u>	<u>2018.</u>	<u>2017.</u>
Obezvredenje dugoročnih finansijskih plasmana	124	-
Obezvredenje potraživanja i kratkoročnih finansijskih plasmana	329.784	465.380
Ukupno	329.908	465.380

21. ISPRAVKE GREŠAKA IZ RANIJIH GODINA

<u>U hiljadama RSD</u>	<u>2018.</u>	<u>2017.</u>
Prihodi od ispravke grešaka iz ranijih godina	291	331
Rashodi od ispravke grešaka iz ranijih godina	(5.209)	(6.571)
Neto gubitak	(4.918)	(6.240)

22. DOBIT I POREZ NA DOBITAK

	<u>2018.</u>
Dobit pre oporezivanja	49.793
Troškovi koji nisu dokumentovani	125
Pokloni čiji je primalac povezano lice	42
Kamate zbog neblagovremeno plaćenih poreza	425
Troškovi prinudne naplate poreza i drugih dugovanja	242
Novčane kazne, ugovorne kazne i penali	60
Primanja zaposlenih iz člana 9. stav 2	109
Računovodstvena amortizacija	59.305
Poreska amortizacija	(52.915)
Rashodi po osnovu ispravke vrednosti bez ispunjenih uslova iz člana 16, odnosno člana 22a	65
Porezi i doprinosi koji ne zavise od rezultata poslovanja	2.130
Ispravke vrednosti potraživanja koja nisu bila priznata na teret rashoda	404
Prihodi po osnovu neiskorišćenih dugoročnih rezervisanja	(72)
Korekcija rashoda i prihoda po osnovu transfernih cena	-
Oporeziva dobit (poreska osnovica)	<u>59.713</u>
Tekući poreski rashod	<u>8.957</u>

23. NEMATERIJALNA ULAGANJA

U hiljadama RSD	Licence i softveri	Ostala nematerijalna imovina	Ukupno
Nabavna vrednost			
Stanje na 1. januar 2018.	598	1.726	2.324
Povećanje	66	-	66
Stanje na 31. decembar 2018.	664	1.726	2.390
Akumulirana ispravka vrednosti			
Stanje 1. januar 2018.	508	588	1.096
Amortizacija za 2018. godinu	97	345	442
Stanje na 31. decembar 2018.	605	933	1.538
Sadašnja vrednost na dan 31. decembar 2018. godine	<u>59</u>	<u>793</u>	<u>852</u>
Sadašnja vrednost na dan 31. decembar 2017. godine	<u>90</u>	<u>1.138</u>	<u>1.228</u>

U okviru grupe nematerijalne imovine nije bilo promena u toku 2018. godine, osim ulaganja u softver u vrednosti od RSD 66 hiljada. Izvršen je obračun amortizacije na nematerijalnu imovinu u ukupnom iznosu od RSD 442 hiljada.

24. NEKRETNINE, POSTROJENJA I OPREMA I BIOLOŠKA SREDSTVA

Promene na nekretninama, postrojenjima i opremi prikazane su u narednoj tabeli:

OPIS u hiljadama RSD	Poljoprivre dno i ostalo zemljište		Građevinsko zemljište		Građevinski i objekti		Postrojenja i oprema		NPO u pripremi		Avansi		Višegodišnji zasadi		UKUPNO
	020	021	022	023	024	025	026	027	028	029	030	031	032		
NABAVNA VREDNOST															
Stanje, na početku tekuće godine	1.264.208	42.211	131.994	602.322	542	700	13.174	2.055.151							
Povećanja u toku godine	-	-	-	-	57.245	-	-	57.245	-	-	-	-	-	-	57.245
Prenosi sa NPO u pripremi	-	-	5	57.240	(57.245)	-	-	(18.736)	-	-	-	-	-	-	(18.736)
Rashodovano u toku godine	-	-	-	(82.006)	-	-	-	(82.006)	-	-	-	-	-	-	(82.006)
Opušteno u toku godine	-	-	-	-	-	-	-	-	-	-	-	-	-	-	-
Procena vrednosti višegodišnjih zasada	-	-	-	-	-	-	-	-	-	-	-	-	(1.013)	-	(1.013)
Povećanje vrednosti poljoprivrednog i ostalog zemljišta po proceni	94.217	-	-	-	-	-	-	-	-	-	-	-	-	-	94.217
Smanjenje vrednosti poljoprivrednog i ostalog zemljišta po proceni	(189.448)	-	-	-	-	-	-	-	-	-	-	-	-	-	(189.448)
Isknjižavanje nabavne vrednosti po osnovu procene građevinskih objekata	-	-	(55.890)	-	-	-	-	-	-	-	-	-	-	-	(55.890)
Knjiženje nove nabavne vrednosti građevinskih objekata po osnovu procene	-	-	62.172	-	-	-	-	-	-	-	-	-	-	-	62.172
Smanjenje nabavne vrednosti građevinskog zemljišta po osnovu izvišenih procena	-	(8.732)	-	-	-	-	-	-	-	-	-	-	-	-	(8.732)
Stanje, na kraju godine	1.168.977	33.479	138.281	558.820	542	700	12.161	1.912.960							
KUMULIRANA ISPRAVKA VREDNOSTI															
Stanje, na početku godine	-	-	26.530	251.031	-	700	-	278.261							
Isknjižavanje ispravke vrednosti po osnovu procene vrednosti građevinskih objekata	-	-	(12.461)	-	-	-	-	-	-	-	-	-	-	-	(12.461)
Amortizacija tekuće godine	-	-	3.100	55.763	-	-	-	58.863							
IV akumulirana u rashodovanim sredstvima	-	-	-	(18.731)	-	-	-	(18.731)							(18.731)
IV akumulirana u otuđenim sredstvima	-	-	-	(34.630)	-	-	-	(34.630)							(34.630)
Stanje, na kraju godine	-	-	17.169	253.433	-	700	-	271.302							
Neto sadašnja vrednost 31. decembar 2018.	1.168.977	33.479	121.112	305.387	542	-	12.161	1.641.658							
Neto sadašnja vrednost 31. decembar 2017.	1.264.208	42.211	105.464	351.291	542	-	13.174	1.776.890							

Kao instrument obezbeđenja urednog izmirenja obaveza Društva po osnovu ugovora o kreditima upisana je hipoteka na nepokretnosti Društva upisane u Listu neporetnosti 721 KO Prigrevica i listu nepokretnosti 5281 KO Sombor, čija sadašnja vrednost na dan bilansa iznosi 1.168.977 hiljada dinara, kao i zalog na opremi.

Društvo je na dan 31. decembra izvršilo procenu vrednosti poljoprivrednog zemljišta i dela građevinskih objekata. Procena je izvršena od strane sudskih veštaka.

25. ZALIHE

U hiljadama RSD	2018.	2017.
Materijal	29.845	15.982
Ambalaža	29.101	35.750
Rezervni delovi	3.053	3.872
Ukupno zalihe materijala	61.999	55.604
Nedovršena proizvodnja	30.916	65.872
Gotovi proizvodi	364.579	373.349
Roba	47.973	52.456
Potraživanja po osnovu datih avansa	11.903	17.316
Stalna sredstva namenjena prodaji	-	3.080
Ispravka vrednosti datih avansa	(5.097)	(12.221)
Stanje na dan 31. decembra	512.273	555.456

Zalihe materijala se sastoje od repromaterijala za biljnu proizvodnju u agraru koji čine zalihe semenskih proizvoda, veštačkih đubriva i hemijskih sredstava za zaštitu bilja. Zalihe ambalaže se sastoje od kartonskih kutija, natron vreća, rašel vreća, Pe uložaka, drvenih i euro box paleta koja se koristi za pakovanje prilikom prerade svežeg povrća u duboko zamrznuto seekano povrće. Zalihe rezervnih delova su zalihe neophodnih rezervnih delova koji se koriste za potrebe hitnih zamena i popravki istrošenih rezervnih delova na traktorima i ostaloj poljoprivrednoj mehanizaciji.

Zalihe nedovršene proizvodnje predstavljaju izvršene mašinske operacije na poljoprivrednom zemljištu u agraru do 31.12.2018. godine kao i utrošen osnovni repromaterijal – mineralno đubrivo i semenski materijal – zasejana merkantilna pšenica i semenska pšenica.

Zalihe gotovih proizvoda predstavljaju zalihe semenskog kukuruza iz agrara na dan 31.12.2018. godine kao i zalihe duboko zamrznutog preradjenog povrća iz sektora prerade povrća skladištenog u rashladnim komorama u zakupu kod PI Panonka doo Sombor na minus i plus režimu, i to: duboko smrznuti grašak, duboko smrznuta boranija, duboko smrznuti crni luk, duboko smrznuti seekani brokoli, karfiol, duboko smrznuta paprika rezanac, duboko smrznuta mrkva, razni miksevi povrća i slično.

Zalihe robe predstavljaju takođe zalihe duboko zamrznutog povrća nabavljenog eksterno od dobavljača u zemlji koje po potrebi nabavljamo zbog obezbeđenja stalnog asortimana smrznutog povrća na zalihama, a što proizilazi iz potrebe zbog najavljenih isporuka kupcima u zemlji inostranstvu i ograničenih mogućnosti nabavke istog asortimana. Menadžment se trudi da stvaranjem i praćenjem zaliha duboko smrznutog povrća obezbedi u svakom trenutku dobar asortiman na raspolaganju postojećim i potencijalnim kupcima u zemlji i inostranstvu.

Avansi dobavljačima u inostranstvu su uglavnom dati za kupovinu opreme za preradu povrća kao i za uvoz sadnog – semenskog materijala. Saldo datih avansa na kraju godine iznosi RSD 11.903 hiljada, od toga dati avansi dobavljačima u zemlji iznose RSD 11.720 hiljada a dati avansi dobavljačima u inostranstvu RSD 183 hiljade. Takođe, izvršena je ispravka vrednosti datih avansa u zemlji u iznosu od RSD 5.097 hiljada.

26. POTRAŽIVANJA OD PRODAJE

<u>U hiljadama RSD</u>	<u>2018.</u>	<u>2017.</u>
Kupci u zemlji-ostala povezana pravnih lica	725.288	496.542
Kupci u zemlji	330.379	114.151
Kupci u inostranstvu	16.496	27.020
Ispravka vrednosti potraživanja	(422.128)	(462.887)
Ukupno:	650.035	174.826

Potraživanja od kupaca povezanih lica iznose RSD 725.288 hiljada i u potpunosti su usaglašena. Na ispravku vrednosti su stavljena potraživanja od kupaca povezanih lica kojima je istekao rok za naplatu preko 60 dana u iznosu od RSD 422.128 hiljada, odnosno 60.63 %. Potraživanja od kupaca u zemlji iznose RSD 330.379 hiljada dinara od čega se na ispravci nalazi RSD 45.421 hiljada ili 13.75%. Potraživanja od kupaca u inostranstvu iznose RSD 16.496 hiljada od čega se na ispravci nalazi RSD 2.096 hiljada ili 12,77%.

27. POTRAŽIVANJA IZ SPECIFIČNIH POSLOVA

Potraživanja iz specifičnih poslova odnose se na otkupljena potraživanja prema Pi Panonka d.o.o. Sombor u iznosu od EUR 6.496.441,21 odnosno RSD 767.844 hiljada (na dan 31. decembar 2017. RSD 769.651 hiljada). Navedeno potraživanje nije stavljeno na ispravku vrednosti s obzirom da je Društvo najveći poverilac Pi Panonka d.o.o. Sombor i da je plan da se naplata istog izvrši kupovinom dela imovine, odnosno građevinskih objekata i opreme Pi Panonke d.o.o. Sombor.

28. DRUGA POTRAŽIVANJA

<u>U hiljadama RSD</u>	<u>2018.</u>	<u>2017.</u>
Potraživanja za naknade zarada koje se refundiraju	749	1.565
Potraživanja po osnovu preplaćenih poreza i doprinosa	-	350
Potraživanja od zaposlenih	-	53
Potraživanja za kamatu	310.115	315.646
Druga potraživanja iz specifičnih poslova	32	9.362
Ispravka vrednosti potraživanja za kamatu	(301.537)	(321.461)
Ukupno:	9.359	5.515

29. KRA TKOROČNI FINANSIJSKI PLASMANI

<u>U hiljadama RSD</u>	<u>2018.</u>	<u>2017.</u>
Kratkoročni krediti - ostala povezana pravna lica	1.251.552	1.149.984
Kratkoročni krediti i zajmovi u zemlji	40.112	55.560
Ostali kratkoročni finansijski plasmani	368	573
Ispravka vrednosti kratkoročnih finansijskih plasmana	(835.800)	(582.984)
Stanje na dan 31. decembra 2018.	456.232	623.133

Kratkoročni finansijski plasmani u većem delu predstavljaju potraživanja po osnovu datih novčanih pozajmica povezanim i ostalim pravnim licima. U 2018. godini izvršena je ispravka vrednosti potraživanja za date pozajmice od povezanog pravnog lica od Terravita doo Beograd u iznosu od RSD 123.179 hiljada, Red fruit iznosu od RSD 61.588 hiljada. Osim toga, izvršena je ispravka vrednosti kratkoročnih finansijskih plasmana po osnovu ugovora o jemstvu povezanim pravnim licima za Pi Panonka d.o.o. Sombor u iznosu od RSD 536 hiljada i za Lučić Invest d.o.o. Novi Sad u iznosu od RSD 108 hiljada i po osnovu ugovora o asignaciji za Lučić Invest d.o.o. Novi Sad u iznosu od RSD 9.341 hiljada, za Terravita d.o.o. Beograd u iznosu od RSD 440 hiljada, Pi Panonka d.o.o. Sombor u iznosu RSD 48.282 hiljade.

30. GOTOVINSKI EKVIVALENTI I GOTOVINA

U hiljadama RSD	2018.	2017.
Tekući dinarski račun	7.459	8.245
Tekući devizni račun	10.862	6.420
Stanje na dan 31. decembra 2018.	18.321	14.665

31. POREZ NA DODATU VREDOST

Potraživanja po osnovu više plaćenog poreza na dodatu vrednost na dan 31. decembar 2018. godine iznose RSD 35.414 hiljade (na dan 31. decembar 2017. godine RSD 62.302 hiljade).

32. AKTIVNA VREMENSKA RAZGRANIČENJA

U hiljadama RSD	2018.	2017.
Razgraničene obaveze po osnovu poreza na dodatu vrednost	680	1.529
Razgraničeni troškovi po osnovu obaveza	5.548	3.360
Stanje na dan 31. decembra 2018.	6.228	4.889

Razgraničeni troškovi po osnovu obaveze predstavljaju razgraničene troškove zakupa državnog poljoprivrednog zemljišta od Ministarstva poljoprivrede u iznosu od RSD 5.430 hiljada, zatim, naknada za nedospеле rate premija osiguranja u iznosu od RSD 113 hiljade i naknada za lokalnu komunalnu takus za isticanje firme RSD 5 hiljada. Razgraničene obaveze za PDV odnose se na obavezu za PDV po osnovu primljenih avansa za račune koji se odnose na 2018 godinu, a primljeni su nakon isteka poreskog perioda u iznosu od RSD 4 hiljade, obračunati razgraničeni PDV po osnovu primljenih računa iz 2018. godinu, a koji je korišćen u sledećem poreskom periodu u iznosu od RSD 676 hiljada.

33. ODLOŽENA PORESKA SREDSTVA

Odložena poreska sredstva i obaveze nastala su kao posledica razlike između poreske osnovice pojedinih sredstava i obaveza i iznosa tih sredstava i obaveza iskazanih u bilansu stanja. Obračun odloženih poreskih sredstava prikazan je u sledećoj tabeli:

	2018.	2017.
Početno stanje	2.536	3.904
Smanjenje po obračunu na dan 31.12.2017. godine	-	(1.368)
Povećanje po obračunu na dan 31.12.2018. godine	14.426	-
Stanje na dan 31. decembra	16.962	2.536

Planirano iskorišćenje odloženih poreskih sredstava u narednim godinama:

rb.	OPIS/GODINA	2018.
1	Planirana oporeziva dobit	30.000
2	Poreska stopa	15%
3	Obračunat porez na dobit (1x2)	4.500
5	Odložena poreska sredstva koja se mogu priznati	4.500

34. OSNOVNI KAPITAL

Osnovni kapital Društva iznosi u poslovnim knjigama RSD 409.242 hiljada i usklađen je sa Centralnim registrom hartija od vrednosti, a pretočen je u 647.968 komada običnih akcija na ime, nominalne vrednosti RSD 570 i 70.000 komada sopstvenih akcija nominalne vrednosti RSD 570, što ukupno čini 717.968 komada akcija.

Vrednost osnovnog kapitala u registru privrednih subjekata Agencije za privredne registre za društvo Lučić Prigrevića a.d. Novi Sad iznosi EUR 5.254.995,76, odnosno RSD 358.984 hiljade na dan 31.12.2003. godine. Predmetna razlika između vrednosti osnovnog kapitala u APR-u i Centralnim registrom hartija od vrednosti nastala je u prethodnim periodima zbog greške prilikom evidentiranja u APR-u. Analiza dokumentacije i dokazivanje uzroka razlike je u toku, a za isto je neophodno obezbediti adekvatnu dokumentacionu osnovu. Kada budemo sigurni u ispravnost evidentiranih iznosa i kada se locira gde je nastao propust, podneće se zahtev APR-u za ispravku greške u evidentiranju koja je nastala u ranijim periodima. Napominjemo da je ovo izuzetno težak posao jer deo dokumentacije nije nađen u arhivi društva iz 2003. godine. Podnet je zahtev istorijskom arhivu za srednjanje arhivske građe, kako bi se nakon srednjanja arhiva ponovo pristupilo utvrđivanju razloga nastale razlike.

Vlasništvo nad akcijama prikazano je u sledećoj tabeli:

Vlasnik akcija	2018.	
	Broj	%
Red Fruit d.o.o. Novi Sad (Hitel doo Novi Sad)	345.000	48,05228
Vojvodanska banka a.d. Novi Sad - kastodi račun	146.640	20,42431
Lučić Prigrevića a.d. Novi Sad – sopstvene akcije	70.000	9,74974
Mediacom Beograd	58.874	8,21402
Lučić Invest d.o.o. Novi Sad	30.965	4,31287
Nikčević Dragan	12.341	1,71888
Ostali	54.148	7,5279
Ukupno:	717.968	100,0000

35. REVALORIZACIONE REZERVE

U hiljadama RSD	Zemljište	Građevinski objekti	Oprema	Efekti obračuna odloženih poreza	Ukupno
Stanje na dan 01. januar 2017. godine	1.243.442	21.735	21.501	(274.146)	1.012.532
Ukidanje po osnovu prodaje	-	-	(7.923)	-	(7.923)
Efekti odloženih poreza za 2018. godinu	-	-	-	15.473	15.473
Efekat procene vrednosti poljoprivrednog zemljišta	(95.231)	-	-	-	(95.231)
Smanjenje po osnovu procene vrednosti građevinskih objekata i građevinskog zemljišta	(8.732)	(3.878)	-	-	(12.610)
Povećanje po osnovu procene vrednosti građevinskih objekata i građevinskog zemljišta	-	33.676	-	-	33.676
Povećanje odloženih poreskih efekata po osnovu procene vrednosti građevinskih objekata i zemljišta	-	-	-	823	823
Smanjenje odloženih poreskih efekata po osnovu procene vrednosti građevinskih objekata i zemljišta	-	-	-	(3.983)	(3.983)
Stanje na dan 31. decembar 2018.	1.139.479	51.533	13.578	(261.833)	942.757

36. NEREALIZOVANI DOBICI OD PRODAJE HOV-OTKUP SOPSTVENIH AKCIJA

U toku 2018. godine nije bilo promena po osnovu pozicije nerealizovani dobiti od prodaje HOV s obzirom da nije vršena prodaja niti otuđenje sopstvenih akcija društva u toku 2018. godine.

Društvo je steklo sopstvene akcije u iznosu od RSD 39.900 hiljada u skladu sa Članom 282, i Članom 284. Tačke 1) do 5) pet Zakona čija je nominalna vrednost, odnosno računovodstvena vrednost kod akcija bez nominalne vrednosti manja od 10% osnovnog kapitala, te nije u obavezi da ih u roku od 3 godine od dana sticanja otudi ukoliko ukupna vrednost tako stečenih sopstvenih akcija društva ne bude veća od 10% osnovnog kapitala.

S obzirom da vrednost sopstvenih akcija Lucić Prigrevica a.d. Novi Sad nije veća od 10% to proizilazi da Društvo nije u obavezi da ih otudi ili poništi u roku od 3 godine od dana sticanja sopstvenih akcija. Društvo je sticalo sopstvene akcije na organizovanom tržištu – Beogradskoj berzi a.d. Beograd u cilju sprečavanja poremećaja na tržištu hartija od vrednosti i sprečavanja veće i neposredne štete za Društvo, po ceni od 500 dinara po akciji.

37. NERASPOREDENA DOBIT

U hiljadama RSD	2018
Stanje 01. januara 2018. godine	1.140.158
Smanjenje po osnovu procene vrednosti građevinskih objekata i građevinskog zemljišta	(11.072)
Povećanje po osnovu procene vrednosti građevinskih objekata i građevinskog zemljišta	16
Povećanje po osnovu realizovanih revalorizacionih rezervi	7.923
Smanjenje dobiti po osnovu isplate otpremnina iz ranijih godina (izgubljeni sudski sporovi)	(23.619)
Korekcija po osnovu naknada za životnu sredinu iz ranijih godina	(5.275)
Korekcija po osnovu utrošene ambalaže iz ranijih godina	(47.669)
Korekcija po osnovu usaglašavanja sa karticom lokalne poreske uprave	(653)
Bruto dobit ostvarena u 2018. godini	49.793
Porez na dobit za 2018. godinu	(8.957)
Stanje na dan 31. decembra 2018. godine	1.100.645

38. DUGOROČNA REZERVISANJA

Dugoročna rezervisanja na dan 31. decembar 2018. godine iznose RSD 173 hiljade (na dan 31. decembar 2017. godine RSD 245 hiljade). Društvo u 2018. godini nije izvršilo nova rezervisanja, a iskoristilo je 72 hiljada dinara rezervisanih sredstava.

39. DUGOROČNE OBAVEZE

U hiljadama RSD	2018.	2017.
Obaveze po osnovu dugoročnih kredita i zajmova u zemlji	1.125.074	979.215
Deo dugoročnih obaveza po osnovu kredita koje dospevaju do 1 godine	(128.714)	(241.235)
Dugoročne obaveze po osnovu robnih kredita u inostranstvu	-	8.560
Dugoročne obaveze po osnovu lizinga	11.841	18.241
Deo dugoročnih obaveza po osnovu lizinga koje dospevaju do 1 godine	(3.889)	(7.607)
Stanje na dan 31. decembra 2018.	1.004.312	757.174

DUGOROČNI KREDITI I ZAJMOVI

U hiljadama dinara

Banka	Ugovor	Valuta	2018.	2017.
Ramos Plus d.o.o. Čukarica	09-20/85	EUR	5.062	9.729
Addiko banka a.d. Beograd	L3245/17	EUR	-	16.502
Addiko banka a.d. Beograd	L3243/17	EUR	-	32.522
Addiko banka a.d. Beograd	L3065/16	EUR	-	465.976
Addiko banka a.d. Beograd	L3064/16	EUR	-	62.198
Addiko banka a.d. Beograd	L3494/18	EUR	672.173	-
Addiko banka a.d. Beograd	L3495/18	EUR	118.194	-
Direktna (Piraeus) Beograd	004130900071.2	EUR	200.931	151.053
Ukupno			996.360	737.980

Društvo ima ugovore sa navedenim bankama o dugoročnim kreditnim aranžmanima koji su uzeti za poslovne svrhe: nabavka i kupovina opreme za vršenje delatnosti i refinansiranje već postojećih nepovoljnih kreditnih aranžmana. Deo dugoročnih kredita koji dospeva do godinu reklasifikovan je u kratkoročne finansijske obaveze u iznosu do 128.714 hiljada dinara.

OSTALE DUGOROČNE OBAVEZE

U hiljadama RSD

	<u>2018.</u>	<u>2017.</u>
Dugoročne obaveze po osnovu lizinga – Intesa leasing a.d.	6.137	8.578
Dugoročne obaveze po osnovu lizinga - S-leasinga a.d. Beograd	1.479	2.056
Dugoročne obaveze po osnovu lizinga – Porsche leasing	336	-
Ukupno	<u>7.952</u>	<u>10.634</u>

Deo dugoročnih obaveza po osnovu lizinga koje dospevaju do godinu dana reklasifikovane su u okviru kratkoročnih finansijskih obaveza u iznosu od 3.889 hiljada.

40. KRATKOROČNE FINANSIJSKE OBAVEZE

U hiljadama RSD, kto 422

	<u>2018.</u>	<u>2017.</u>
Kratkoročni zajmovi i krediti u zemlji:	-	82.827
Deo dugoročnih kredita koji dospeva do jedne godine	128.714	241.235
Deo ostalih dugoročnih obaveza koje dospevaju do 1 godine	3.889	7.607
Stanje na dan 31. decembra 2018.	<u>132.603</u>	<u>331.669</u>

41. OBAVEZE PO OSNOVU PRIMLJENIH AVANSA

Obaveze po osnovu primljenih avansa na dan 31. decembar 2018. godine iznose RSD 15.218 hiljada (na dan 31. decembar 2017. godine RSD 28.944 hiljade) pretežno se odnose na primljene avanse iz inostranstva.

42. OBAVEZE IZ POSLOVANJA

U hiljadama RSD

	<u>2018.</u>	<u>2017.</u>
Dobavljači – povezana lica	198.992	82.307
Dobavljači u zemlji	218.766	260.174
Dobavljači u inostranstvu	12.118	6.722
Ostale obaveze iz poslovanja	60.735	15.873
Stanje na dan 31. decembra 2018.	<u>490.611</u>	<u>365.076</u>

Rukovodstvo društva smatra da iskazana vrednost obaveza iz poslovanja odražava njihovu fer vrednost na dan bilansa stanja.

43. OSTALE KRATKOROČNE OBAVEZE

<u>U hiljadama RSD</u>	<u>2018.</u>	<u>2017.</u>
OBAVEZE IZ SPECIFIČNIH POSLOVA –		
Novi Agrar doo Osijek, Hrvatska	21.648	21.699
Obaveze za neto zarade i naknade zarada	3.170	1.839
Obaveze za porez na zarade i naknade zarada na teret zaposlenih	185	154
Obaveze za doprinose na zarade i naknade zarada na teret zaposlenih	475	373
Obaveze za poreze i doprinose na zarade i naknade zarada poslodavca	427	336
Obaveze za neto naknade zarada koje se refundiraju	96	118
Obaveze za poreze i doprinose koje se refundiraju	7	14
Obaveze po osnovu kamata i troškova finansiranja	8.196	9.501
Obaveze prema zaposlenima	100	45
Obaveze prema članovima upravnog odbora	249	-
Obaveze prema fizičkim licima za naknade po ugovorima	113	103
Ostale obaveze	494	1.069
Stanje na dan 31. decembra 2018.	35.160	35.251

Rukovodstvo Društva smatra da iskazana vrednost ostalih kratkoročnih obaveza odražava njihovu fer vrednost na dan bilansa stanja.

44. OBAVEZE PO OSNOVU OSTALIH JAVNIH PRIHODA

<u>U hiljadama RSD</u>	<u>2018.</u>	<u>2017.</u>
Obaveze za porez na dobit iz rezultata	1.473	2.333
Obaveze za porez na imovinu, naknade i druge dažbine	14.206	15.724
Obaveze za doprinose koji terete troškove	3.440	123
Ostale obaveze za poreze, doprinose i druge dažbine	277	171
Stanje na dan 31. decembra 2018.	19.396	18.351

45. PASIVNA VREMENSKA RAZGRANIČENJA

<u>U hiljadama RSD</u>	<u>2018.</u>	<u>2017.</u>
PDV u datim avansima	400	5.000
Razgraničeni PDV 20%	73	202
Stanje na dan 31. decembra 2018.	473	5.202

46. VANBILANSNA EVIDENCIJA

<u>U hiljadama RSD</u>	<u>2018.</u>	<u>2017.</u>
Državno zemljište i objekti uzeti u zakup	581.813	377.734
Tuđa sredstva uzeta u operativni lizing	893	1.530
Oprema drugih lica uzeta u zakup	368.491	167.980
Obaveze za tuđu ambalažu na zalihima	765	-
Obaveze za tuđu robu na skladištu	336.077	577.464
Stanje na dan 31. Decembra 2018.	1.288.039	1.124.708

U okviru vanbilansne evidencije nalazi se:

- vrednost državnog poljoprivrednog zemljišta uzetog u zakup po Ugovoru o zakupu sa Ministarstvom poljoprivrede površine 143ha 05a 37m2 vrednosti zakupa po ugovoru RSD 6.506 hiljada, odnosno EUR 55.000 na godišnjem nivou;
- objekti uzeti u zakup po Ugovoru o zakupu sa PI Panonka d.o.o. Sombor u vrednosti RSD 575.310 hiljada;
- tuđa oprema uzeta u zakup vrednosti RSD 369.384 hiljada– zakup terenskog vozila CADDY vrednost RSD 893 hiljada, oprema u zakupu u vlasništvu Terravita d.o.o. Beograd vrednost RSD 4.073 hiljada, zatim oprema u zakupu vlasništvo Red Fruit d.o.o. Novi Sad vrednosti RSD 99.507 hiljada, i oprema u zakupu vlasništvo PI Panonka d.o.o. Sombor vrednosti RSD 264.911 hiljada;
- skladištena tuđa roba vlasništvo Podravka d.o.o. Beograd kod nas na skladištu u rashladnim komorama vrednosti RSD 193.967 hiljada;
- skladištena tuđa roba vlasništvo Sino Commerce d.o.o. Sombor u vrednosti od RSD 1.592 hiljada;
- skladištena tuđa roba vlasništvo Chemol d.o.o. Subotica, vrednosti RSD 82.737 hiljada;
- skladištena tuđa roba vlasništvo Agrooffice d.o.o. Bački Brestovac RSD 2 hiljade;
- skladištena tuđa roba vlasništvo Pin agrar d.o.o. Novi Sad RSD 16.062 hiljada;
- skladištena tuđa roba vlasništvo Friglo doo Sečanj, RSD 1.413 hiljade;
- skladištena tuđa roba vlasništvo Sigma az doo RSD 879 hiljada;
- skladištena tuđa roba vlasništvo Zlatarplast ad RSD 7.076 hiljada;
- skladištena tuđa roba vlasništvo Rope company doo RSD 32.215 hiljada;
- skladištena tuđa roba vlasništvo PIK. Bečej ad RSD 134 hiljada.

47. ZARADA PO AKCIJI

Zarada po akciji izračunata je kao ponderisani prosečan broj običnih akcija u posedu eksternih vlasnika koje su bile u opticaju u toku 2018. godine, gde se ne uzimaju u obzir otkupljene sopstvene akcije. Prosečni broj akcija je ponderisan jer se ponderisanje vrši brojem dana koji je neki broj akcija bio prisutan u pasivi privrednog subjekta Društva.

Red.broj	Stavka	Iznos u dinarima
1.	Dobit	49.793.415,88
2.	Porez na dobit	8.956.996,50
3.	Neto dobit 1-2 (Dobit koja se odnosi na obične akcije)	40.836.419,38
5.	Ponderisan pros.god.br. običnih akcija u posedu eks.vlasnika	661.125,00
6.	Iznos zarade od akcije	61,76

48. OBELODANJIVANJE ODNOSA SA POVEZANIM LICIMA

U svom redovnom poslovanju Društvo ostvaruje poslovne transakcije sa povezanim licima. Društvo pruža usluge povezanim pravnim licima i vrši nabavke robe i materijala za povezana lica i istovremeno je korisnik njihovih usluga i nabavlja robu preko povezanih lica. Povezana lica se pojavljuju i kao kupci i kao dobavljači Lučić Prigrevici ad Novi Sad. Društvo odobrava kratkoročne pozajmice u odnosu sa povezanim licima. Odnosi između Društva i njegovih povezanih pravnih lica regulisani su na ugovornoj osnovi i po tržišnim uslovima.

Povezana pravna lica i preduzetnicki sa Lucić Prigrevica ad po Zakonu o privrednim društvima Novi Sad su:

1. TERRAVITA d.o.o. Beograd
2. PI PANONKA d.o.o. Sombor
3. RED FRUIT d.o.o. Novi Sad
4. LUCIĆ INVEST d.o.o. Novi Sad
5. LUCIĆ KINDA d.o.o. Novi Sad
6. NATURA SEED d.o.o. Novi Sad
7. PR Agro Fair Sombor
8. PR Monitor Mls Novi Sad
9. PR Sp logistik Sombor
10. PR Agro Logistik Sombor

Transakcije sa povezanim pravnim licima:

Potraživanja i obaveze bez ispravke vrednosti na dan 31.12.2018. godine:

U hiljadama dinara	Potraživanja od kupaca	Date pozajmice i potraž.za kamate	Obaveze prema dobavljačima
TERRAVITA doo Beograd	67.215	687.184	-
PI PANONKA doo Sombor	598.854	372.998	199
RED FRUIT doo N.Sad	49.889	151.716	-
Lucić Invest doo Novi Sad	9.148	348.428	-
SP Logistik Sombor	-	41	-
Predrag Lucić	108	-	-
Agro Logistik Sombor	74	5	-
Ukupno	725.288	1.560.372	199

Prihodi: - RASHODI

U hiljadama dinara	Prodaja robe	Prodaja proizvoda i usluga	Prihodi od iznajmljivanja	Prihodi od kamata i ostali prihodi
TERRAVITA doo Beograd	868	1.779	-	-
PI PANONKA doo Sombor	37.172	10.612	147	28.369
RED FRUIT doo Ratkovo	11.844	3.736	-	22.951
Lucić invest doo Novi Sad	68	42	-	-
Agro Fair Sombor	1.994	496	360	93
Monitor MLS Ratkovo	-	-	-	113
SP Logistik	-	-	-	294
Lucić Kindja doo Novi Sad	-	-	-	-
Goran Mirović	-	-	-	597
Dobrivoje Lucić	-	-	-	704
Predrag Lucić	-	-	360	-
Ukupno	51.946	16.665	867	53.121

49. POTENCIJALNE OBAVEZE

a) Sudski sporovi

Na dan 31. decembra 2018. godine Društvo se javlja i kao tužena strana i kao tužilac u sudskim sporovima. Prikaz ukupnog pregleda tužbenih zahteva po strukturi i bez zatezne kamate:

SUDSKI SPOROVI KOJI SE VODE PROTIV DRUŠTVA

RB	NAZIV	PREDMET SPORA	VREDNOST SPORA	FAZA SUDSKOG POSTUPKA	OČEKIVANI ISHOD
1.	Zoran Đorđević	Poništaj rešenja o otkazu	RSD 1.390 hiljada	Spor neće biti okončan pravosnažno u 2019. g	60% pozitivan po nas, Osn.sud N. Sad 484/2016
2.	Aretol doo	Isplata duga	RSD 2.087 hiljada	Veštačenje ekonomske struke završna faza	Pozitivan po nas
3.	Skala Green doo	Isplata duga	RSD 1.074 hiljada	Spor neće biti okončan pravosnažno u 2019.g.	Negativan po nas, Privredni sud Novi Sad

SUDSKI SPOROVI KOJE VODI DRUŠTVO

RB	NAZIV	PREDMET SPORA	VREDNOST SPORA	FAZA SUDSKOG POSTUPKA	OČEKIVANI ISHOD
1.	Institut za kukuruz Zemun Polje Beograd	izgubljena dobit 2010. g.	EUR 3.500.000	Obavljeno veštačenje polj.struke koje je apsolutno u našu korist	Pozitivan po nas, Privredni sud Novi Sad P3919/2010
2.	Zoran Đorđević	Isplata	RSD 5.000 hiljada	Spor neće biti okončan pravosnažno u 2019. g	70% pozitivan po nas, Osn.sud N. Sad P1-1752/2018
3.	Step-Up agencija Beograd	Isplata	RSD 374 hiljada	Delimično usvojena naša tužba za povrat nerealizovanog avansa, podneta žalba	70% Pozitivan po nas; Privredni sud Beograd
4.	Frigo plus doo Holandija	Naknada štete	RSD 5.000 hiljada	Pregovori da se mirno okonča spor	50% pozitivan po nas, Privredni sud Novi Sad 88/2016
5.	Aretol doo Novi Sad	Isplata duga	RSD 3.244 hiljada	Završna faza čeka se ekonomsko veštačenje predlog kompenzacija međusobnih potraživanja	Pozitivan po nas
6.	PHT Servis doo Novi Sad	Šticanje bez osnova	RSD 1.524 hiljada	Delimično usvojena naša tužba za povrat nerealizovanog avansa, podneta žalba	Pozitivan po nas 75%, Privredni sud Novi Sad P-468/2016
7.	SZTR PAN PAK Lučani	Isplata nereal. avansa	RSD 759 hiljada	Delimično usvojena naša tužba za povrat nerealizovanog avansa, podneta žalba	75% Pozitivan po nas, Privredni sud Novi Sad 282/2017

Na dan 31. decembra 2018. godine Društvo se javlja i kao tužena strana i kao tužilac u sudskim sporovima. Prikaz ukupnog pregleda tužbenih zahteva po strukturi i bez zatezne kamate:

- Ukupno vrednost sporova sa procenjenim pozitivnim ishodom po nas: RSD 424.218 hiljada;
- Ukupno vrednost sporova sa neizvesnim ishodom po nas: RSD 7.128 hiljada.

Konačan ishod većine sudskih sporova u toku je po našoj proceni pozitivan u odnosu na ukupnu vrednost spora i to u procentima iznosi 98,35%, a sporova sa neizvesnim ili očekivanim negativnim ishodom je svega 1,65%. Društvo nije formiralo rezervisanja za potencijalne gubitke koji mogu proisteći iz navedenih sporova obzirom na očekivani pozitivan ishod sudskih sporova.

Rukovodstvo Društva smatra da je izvesno da će se u toku 2019 okončati najveći spor za koji je krajem 2018. godine urađeno dopunsko ekonomsko i poljoprivredno veštačenje na zahtev tužene strane Institut za kukuruz Zemun Polje, Beograd od strane ovlašćenih veštaka poljoprivredno-ekonomske struke, koje je bilo pozitivno po nas te se očekuje veći priliv ekonomske koristi u odnosu na moguće potencijalne izgubljene sporove.

b) Izdata jemstva i garancije

Na dan 31.12.2018. godine, kao ni na dan revizije, nemamo drugih datih jemstava, garancija, pristupanja dugu i slično za obaveze trećih lica, osim datih jemstava povezanim pravnim licima po osnovu dužničko poverilačkih odnosa u ukupnom iznosu RSD 158.417 hiljada i to:

- Panonka doo Sombor u iznosu od RSD 155.360 hiljada;
- Lučić Invest doo N.Sad u iznosu RSD 2.403 hiljada;
- Terravita doo Beograd u iznosu od RSD 612 hiljada;
- Sp Logistik Agencija u iznosu od RSD 41 hiljadu.

c) Hipoteke i zaloge

Na dan 31.12.2018. godine kao ni na dan revizije, nemamo drugih hipoteka, zalogu, niti bilo kakvih tereta na imovini po osnovu obaveza Društva ili trećih lica osim:

Rbr	Vrsta tereta i osnov (ugovor)	Inicijalni iznos duga	Ostatak duga na dan 31.12.2018. godine	Sadašnja vrednost imovine pod teretom na dan bilansa u RSD 000
1.	HIPOTEKA na polj.zemljištu – Ugovor o dugoročnom kreditu br. L 3494/18 od 27.06.2018. zaključen sa Addiko banka ad Beograd	EUR 6.587.000,00	EUR 6.587.000,00	945.200
2.	HIPOTEKA na polj.zemljištu – Ugovor o dugoročnom kreditu br. L 3495/18 od 27.06.2018. zaključen sa Addiko banka ad Beograd	EUR 1.000.000,00	EUR 1.000.000,00	945.200
3.	HIPOTEKA na poljoprivrednom zemljištu – Ugovora o dinarskom kreditu br. KR 2330/18 od 13.12.2018. godine, zaključen sa Agencijom za osiguranje i finansiranje izvoza RS a.d. Užice	EUR 1.000.000,00	EUR 1.000.000,00	10.117
4.	HIPOTEKA na poljoprivrednom zemljištu – Ugovora o dugoročnom kreditu br. 125163458002431059 od 30.03.2016.g. I Aneksa br. I od 27.04.2016.g. Piraeus banka, Aneksa II od 07.06.2017.g., Aneksa III od 08.09.2017.g i Aneksa br. IV od 26.06.2018. godine, zaključen sa Piraeus Banka A.D. – Direktna Banka a.d.	EUR 2.000.000,00	EUR 1.000.000,00	223.380
5.	ZALOGA na opremi za proizvodnju i pakovanje pomfrita po rešenju o zalozu br. 15835/2018 od 21.12.2018. godine, a po osnovu Ugovora o dinarskom kreditu br. KR 2330/18 od 13.12.2018. godine, zaključen sa Agencijom za osiguranje i finansiranje izvoza RS a.d. Užice	EUR 500.000	EUR 500.000	34.555
6.	ZALOGA na opremi prema specifikaciji opreme za zalaganje kod JP Vode Vodoprivredno preduzeće Vode Vojvodine Novi Sad, a kao obezbeđenje po osnovu Sporazuma o odlaganju plaćanja duga za naknade za odvodnjavanje br. IV-37/385-18 od 03.08.2018. godine	RSD 8.645 hiljada	RSD 6.724 hiljada	5.374

Kao instrument obezbeđenja urednog izmirenja obaveza Društva po osnovu ugovora o kreditima upisana je hipoteka na nepokretnosti Društva upisane u Listu nepokretnosti 721 KO Prigrevica i listu nepokretnosti 5281 KO Sombor, čija sadašnja vrednost na dan bilansa iznosi 1.168.977 hiljada dinara, kao i zalog na opremi.

Društvo nema izdatih menica po osnovu obaveza drugih pravnih lica na dan 31.12.2018. godine.

50. DOGAĐAJI NAKON DATUMA BILANSA STANJA

Nije bilo značajnih događaja nakon bilansa stanja, niti namera koje bi mogle značajno da utiču na vrednost iskazane imovine i obaveza.

U Novom Sadu, 27.04.2018. godine


Lice odgovorno za sastavljanje
finansijskih izveštaja

Mirjana Manojlović



Zakonski zastupnik

Dobrivoje Lukić



GODIŠNJI IZVEŠTAJ
Za 2018. godinu

Novi Sad, 2018. godine

U skladu sa članom 50. i 51. Zakona o tržištu kapitala („Službeni glasnik RS“ broj 31/2011), članom 3. Pravilnika o sadržini i načinu objavljivanja godišnjih, polugodišnjih i kvartalnih izveštaja javnih društava („Službeni glasnik RS“ broj 14/2012) i u skladu sa članom Zakona o računovodstvu („Službeni glasnik RS“ broj 62/2013), javno društvo „Lučić Prigrevica“ ad Novi Sad, objavljuje

GODIŠNJI IZVEŠTAJ ZA 2018. GODINU

SADRŽAJ:

1. Godišnji finansijski izveštaj za 2018. godinu sa izveštajem revizora:	
OBRASCI	3
- Bilans stanja	
- Bilans uspeha	
- Izveštaj o ostalom rezultatu	
- Izveštaj o tokovima gotovine	
- Izveštaj o promenama na kapitalu	
- Posebni podaci – razvrstavanje	
- Napomene uz finansijske izveštaje za 2018. godinu.....	4
- Revizorski izveštaja za 2018. godinu	5
2. Izveštaj o poslovanju za 2018. godinu	6-18
2.1. Osnovni podaci o društvu	
2.2. Podaci o upravi	
2.3. Podaci o poslovanju društva	
2.4. Analiza ostvarenih prihoda, rashoda, rezultata poslovanja i racio analiza	
2.5. Glavni kupci i dobavljači	
2.6. Promene bilansnih vrednosti	
2.7. Informacija o stanju, sticanju, poništenju i prodaji akcija	
2.8. Iznos, način formiranja i upotreba rezervi društva	
2.9. Opis očekivanog razvoja društva, promene u poslovnim politikama i rizici i pretnje	
2.10. Obelodanjivanje odnosa sa povezanim licima	
2.11. Aktivnost društva na polju istraživanja i razvoja	
2.12. Izjava o kodeksu korporativnog upravljanja	
2.13. Važniji događaji nakon isteka poslovne godine	
3. Izjava lica odgovornih za sastavljanje Izveštaja	19
4. Odluka Skupštine društva o usvajanju Godišnjeg finansijskog izveštaja za 2018. god.....	20
5. Odluka o raspodeli dobiti.....	21

1. KOMPLET FINANSIJSKIH IZVEŠTAJA LUČIĆ PRIGREVICA AD NOVI SAD ZA 2018. GODINU;

- Bilan stanja na dan 31.12.2018. godine
- Bilans uspeha za period 01.01.-31.12.2018 godine
- Izveštaj o ostalom rezultatu za period 01.01.-31.12.2018. godine
- Izveštaj o tokovima gotovine za period 01.01.-31.12.2018. godine
- Izveštaj o promenama na kapitalu za period 01.01.-31.12.2018. godine
- Posebni podaci – razvrstavanje za period 01.01.-31.12.2018. godine
- Napomene uz Finansijske izveštaje za 2018. godinu

2. IZVEŠTAJ O POSLOVANJU ZA 2018. GODINU

2.1. OSNOVNI PODACI O DRUŠTVU

<i>Pun naziv</i>	Akcionarsko društvo Lučić Prigrevica
<i>Skraćeni naziv</i>	AD LUČIĆ PRIGREVICA , Ilije Vučetića 7
<i>Sedište</i>	NOVI SAD
<i>Matični broj</i>	08027951
<i>PIB</i>	101269512
<i>Web sajt, e-mail adresa</i>	www.lucic.rs
<i>Broj i datum rešenja o upisu u APR</i>	BD 89293/2005 od 05.09.2005.
<i>Datum osnivanja</i>	27.06.1989.g.
<i>Delatnost (šifra i opis)</i>	0111 gajenje žita, leguminozha I uljarica
<i>Broj zaposlenih na dan 31.12.2016.</i>	60
<i>Veličina društva</i>	Srednje
<i>Broj akcionara</i>	283
<i>Vrednost osnovnog kapitala</i>	409.241.760
<i>Broj izdatih hartija</i>	717.968
<i>ISIN broj</i>	RSPRIGE18161
<i>CIF kod</i>	ESVUFR
<i>Vrsta i klasa hartije</i>	Obične akcije sa pravom glasa
<i>Prava iz hartije</i>	Pravo na upravljanje, pravo na dividendu, pravo na deo stečajne mase, pravo na deo likvidacione mase i druga prava u skladu sa Zakonom i aktima Društva
<i>Podaci o zavisnim društvima</i>	
<i>Naziv organizovanog tržišta na koje su uključene akcije</i>	Beogradska berza, Novi Beograd, Omladinskih brigada 1
<i>Naziv korporativnog agenta</i>	Ilirika investments ad Beograd, Knez Mihailova 11-15v

2.2. PODACI O UPRAVI

rb	Ime prezime i prebivalište	Obrazovanje i sadašnje zaposlenje	Isplaćeni neto iznos naknade	Broj akcija koje poseduje u AD
1	Goran Mirovic-predsednik , Novi Sad, Stražilovska 3/3/7	IV stepen stručne spreme	-	-
2	Dobrivoje Lučić-član , Sombor, Stevana Mokranjca 64	IV stepen stručne spreme	-	-
3	Predrag Lučić -član , Sombor, Dalmatinska 8	VI stepen –ekonomista	-	-

Interni revizor društva Ana Topalov , Sombor, VII stepen stručne spreme , diplomirani ekonomista

2.3 PODACI O POSLOVANJU DRUŠTVA

Rb	Vrsta analize	Odnos	Aop	Pokazatelj 2018.	Pokazatelj 2017.
1	Prinos na ukupan kapital	Dobit iz redovnog poslovanja / kapital	1058 / 0401	1,97%	2,08%
2	Prinos na imovinu	Poslovni dobitak / poslovna imovina	1030 / 0071	5,43%	8,50%
3	Neto prinos na sopstveni kapital	Neto dobitak / kapital	1064 / 0401	1,69%	1,67%
4	Stepen zaduženosti	Rezervisanja i ukupne obaveze / ukupna pasiva	464 - 401 / 0464	41,26%	38,63%
5	I stepen likvidnosti	Gotovina / kratkor obaveze	0068 / 0442	2,64%	1,87%
6	II stepen likvidnosti	Kratko. potraž. plasmani gotovina / kratko.obaveze	51 60 68 / 0442	97,73%	24,86%
7	Neto obrtni kapital	Obrtna imovina - kratko. obaveze	0043 - 0442	1.762.245	1.425.944
8	Tržišna kapitalizacija	Broj akcija x tržišna cena na dan 31.12.18.	717.968 x500,00	358.984.000	358.984.000
9	Dobitak po akciji	Neto dobit / Pros.pond. broj akcija	1064/661.125	61.77	61.58

2.4 ANALIZA OSTVARENIH PRIHODA, RASHODA, REZULTATA POSLOVANJA I RACIO ANALIZA

ANALIZA PRIHODA		IZNOS U 000 DINARA		UČEŠĆE		index 18/17
PRIHODI		2018	2017	2018	2017	
Poslovni prihod		1.226.491	1.589.139	83,63%	84,42%	77,18%
Finansijski prihod		28.400	277.705	1,94%	14,75%	10,23%
Ostali prihod		68.969	12.000	4,70%	0,64%	574,74%
Prihodi od uskladjivanja vred imovine		142.757	3.659	9,73%	0,19%	3.901,53%
<i>Neto prihod iz ranijih godina</i>		0	0	0	0	0
UKUPNO		1.466.617	1.882.503	100%	100%	4563,68%
POSLOVNI PRIHODI						
Prodaja trgovačke robe		252.757	274.962	20,61%	17,30%	91,92%
Prodaja proizvoda i usluga		799.430	1.289.882	65,20%	81,18%	61,98%
Ostali poslovni prihodi		174.304	24.295	14,19%	1,52%	717,45%
UKUPNO		1.226.491	1.589.139	100%	100%	871,35%

ANALIZA RASHODA		IZNOS U 000 DINARA		UČEŠĆE		index 18/17
RASHODI		2018.	2017.	2018.	2017.	
Poslovni rashodi		1.003.131	1.249.687	69,81%	68,23%	80,27%
Finansijski rashodi		70.489	101.051	5,13%	5,52%	69,76%
Ostali rashodi		9.491	9.149	0,57%	0,50%	103,74%
Rashodi od uskladjivanja vred imovine		329.908	465.380	24,12%	25,41%	70,89%
<i>Neto Rashodi iz ranijih godina 1057</i>		4.918	6.240	0,38%	0,34%	78,81%
UKUPNO		1.417.937	1.831.507	100%	100%	403,47%

POSLOVNI RASHODI	2018		2017		INDEX 18/17
Nabavna vred. trgovačke robe	250.261	272.945	27,30%	21,85%	91,69%
Promena zaliha smanjenje	43.425	107.291	-4,29%	8,58%	-40,47%
Materijal i energenti	396.853	579.371	43,29%	46,36%	68,50%
Lična primanja	55.200	49.789	6,02%	3,98%	110,87%
Proizvodne usluge	122.537	118.969	13,37%	9,52%	103,00%
Amortizacija sa rezervisanjima	59.305	59.025	6,47%	4,72%	100,47%
Nematerijalni troškovi	75.550	62.297	8,24%	4,99%	121,27%
UKUPNO	1.003.131	1.249.687	100,00%	100,00%	636,28%
FINANSIJSKI RASHODI					
Rashodi kam. iz odnosa sa povezanim licima i ost. fin.rashodi	0	0	0	0,00%	0,00%
Rashodi kamata treća lica	60.756	61.168	86,19%	60,53%	99,33%
Negativne kursne razlike i val. Klauzule	9.733	39.883	13,81%	39,47%	24,40%
UKUPNO	70.489	101.051	100,00%	100,00%	123,73%

ANALIZA REZULTATA POSLOVANJA	IZNOS U 000 DINARA		index 18/17
	2018.	2017.	
	Poslovni dobitak (gubitak)	223.360	
Finansijski dobitak (gubitak)	-42.089	176.654	-23,83%
Ostali dobitak (gubitak)	58.478	2.851	2.051,14%
Usklađivanje imovine dobitak (gubitak)	-187.151	-461.721	40,53%
Neto dobitak / gubitak poslovanja koje se obustavlja	-4.918	-6.240	78,81%
Dobitak pre oporezivanja	49.793	50.996	97,64%
Poreski rashod perioda	-8.957	-8.894	-100,71%
Odloženi poreski prihodi –rashodi perioda	2.113	-1.390	152,01%
Neto dobitak / gubitak	40.836	40.712	1,003%

RACIO ANALIZA	IZNOS U 000 DINARA		index 18/17
	2018	2017	
Prinos na ukupan kapital	1,97%	2,08%	0,947
Prinos na imovinu	5,43%	8,50%	0,639
Neto prinos na sopstveni kapital	1,69%	1,67%	1,012
Stepen zaduženosti	41,26%	38,63%	1,068
I stepen likvidnosti	2,64%	1,87%	1,412
II stepen likvidnosti	97,73%	24,86%	3,931
Neto obrtni kapital	1.762.245	1.425.944	1,236

2.5. GLAVNI KUPCI I DOBAVLJAČI

Glavni kupci po učešću u prihodu	2018. godina	Glavni dobavljači po stanju obaveza	2018. godina
CHEMOL D.O.O.	30,15	ELEKTROPRIVREDA SRBIJE JP	17,07
AGROOFFICE DOO	18,57	AGROOFFICE DOO	9,77
FROMEAT LTD	7,56	FOKA DOO	7,40
ADVANCE SEED DOO	6,69	NIS GAZPROM NEFT	6,35
DELHAIZE SERBIA DOO BEOGRAD	6,29	RAMOS-PLUS DOO	4,93
PODRAVKA DOO	5,73	NATURA TRADE DOO	4,71
ROPE COMPANY DOO	3,52	PLANTER DOO, SABAC	4,56
SC AGRIROM SRL	2,85	MAJS DOO	4,20
MAJS DOO	2,57	JEDINSTVO DOO	3,19
ABC FOOD AD	2,48	SECURITAS SERVICES	3,02
PLANTER DOO, SABAC	2,00	TIMAC AGRO BALKANS DOO	2,80
FRIGLO DOO SECANJ - SUTJESKA	1,95	MILETIC PETROL DOO	2,73
PIN AGRAR DOO	1,44	PRIRODNO I ZDRAVO DOO	2,26
LUNCHEON MEAT EVRIY S.A. FOOD INDUSTRY	1,29	AGROMARKET DOO KRAGUJEVAC	2,01
ORTIKA FROZEN FOODS LLC	1,19	FAM N.V.	1,67
OSTALI KUPCI	5,72	OSTALI DOBAVLJACI	23,33
	100,00%		100,00%

2.6 PROMENE BILANSNIH VREDNOSTI

ПОЗИЦИЈА	АОП	31.12.2018.	31.12.2017.	index	razlika
2	3	4	5	4/5	04-05
АКТИВА					
Б. СТАЛНА ИМОВИНА					
I. НЕМАТЕРИЈАЛНА ИМОВИНА	2	1.642.510	1.778.242	0,92	-135.732
2. Концесије патенти лиценце	3	852	1.228	0,69	-376
3. Остала нематеријална имовина	5	59	90	0,66	-31
II. НЕКРЕТНИНЕ, ПОСТРОЈЕЊА И ОПРЕМА	7	793	1.138	0,70	-345
1. Земљиште	10	1.629.497	1.763.716	0,92	-134.219
2. Грађевински објекти	11	1.202.456	1.306.419	0,92	-103.963
3. Постројења и опрема	12	121.112	105.464	1,15	15.648
6. Некретнине, и опрема у припреми	13	305.387	351.291	0,87	-45.904
III. БИОЛОШКА СРЕДСТВА	16	542	542	1,00	0
1. Шуме и вишегодишњи засади	19	12.161	13.174	0,92	-1.013
IV. ДУГОРОЧНИ ФИНАНСИЈСКИ ПЛАСМАНИ	20	12.161	13.174	0,92	-1.013
8. Хартије од вредности које се доже до доспећа	24		124		-124
V. ОДЛОЖЕНА ПОРЕСКА СРЕДСТВА	32		124		-124
Г. ОБРТНА ИМОВИНА	42	16.962	2.536	6,69	14.426
I. ЗАЛИХЕ	43	2.455.706	2.210.437	1,11	245.269
1. Материјал	44	512.273	555.456	0,92	-43.183
2. Недовршена производња	45	61.999	55.604	1,12	6.395
3. Готови производи	46	30.916	65.872	0,47	-34.956
4. Роба	47	364.579	373.349	0,98	-8.770
5. Стална средства намењена продаји	48	47.973	52.456	0,91	-4.483
6. Плаћени аванси за залихе и услуге	49		3.080		-3.080
II. ПОТТРАЖИВАЊА ПО ОСНОВУ ПРОДАЈЕ	50	6.806	5.095	1,34	1.711
3. Купци у земљи - остала повезана правна лица	51	650.035	174.826	3,72	475.209
5. Купци у земљи	54	350.678	96.672	3,63	254.006
6. Купци у иностранству	56	284.957	53.274	5,35	231.683
III. ПОТТРАЖИВАЊА ИЗ СПЕЦИФИЧНИХ ПОСЛОВА	57	14.400	24.880	0,58	-10.480
IV. ДРУГА ПОТТРАЖИВАЊА	59	767.844	769.651	1,00	-1.807
VI. КРАТКОРОЧНИ ФИНАНСИЈСКИ ПЛАСМАНИ	60	9.359	5.515	1,70	3.844
2. Краткорочни кредити и пласмани-ост. повезана пл	62	456.232	623.133	0,73	-166.901
3. Краткорочни кредити и зајмови у земљи	64	451.489	574.615	0,79	-123.126
5. Остали краткорочни финансијски пласмани	65	4.375	47.945	0,09	-43.570
VII. ГОТОВИНСКИ ЕКВ И ГОТОВИНА	67	368	573	0,64	-205
VIII. ПОРЕЗ НА ДОДАТУ ВРЕДНОСТ	68	18.321	14.665	1,25	3.656
IX. AVR	69	35.414	62.302	0,57	-26.888
D. УКУПНА АКТИВА = ПОСЛОВНА ИМОВИНА	70	6.228	4.889	1,27	1.339
Ђ. ВАНБИЛАНСНА АКТИВА	71	4.115.178	3.991.215	1,03	123.963
ПАСИВА	72	1.288.039	1.124.708	1,15	163.331
A. КАПИТАЛ					0
I. ОСНОВНИ КАПИТАЛ	401	2.417.232	2.449.303	0,99	-32.071
1. Акцијски капитал	402	409.242	409.242	1,00	0
	403	409.242	409.242	1,00	0

III. Откупљене сопствене акције	412	39.900	39.900	1,00	0
V. Ревалоризационе резерве	414	942.757	1.012.532	0,93	-69.775
VI. Нереализовани добитци по основу ХОВ	415	4.488	4.488	1,00	0
VIII. Нераспоређени добитак	417	1.100.645	1.062.941	1,04	37.704
1. Нераспоређени добитак ранијих година	418	1.062.941	1.022.229	1,04	40.712
2. Нераспоређени добитак текуће године	419	37.704	40.712	0,93	-3.008
Б. ДУГОРОЧНА РЕЗЕРВИСАЊА И ОБАВЕЗЕ	424	1.004.485	757.419	1,33	247.066
I. ДУГОРОЧНА РЕЗЕРВИСАЊА	425	173	245	0,71	-72
4. Резервисања за накнаде и друге бенефиције запосл	429	173	245	0,71	-72
II. ДУГОРОЧНЕ ОБАВЕЗЕ	432	1.004.312	757.174	1,33	247.138
5. Дугорочни кредити и зајмови у земљи	437	996.360	737.980	1,35	258.380
6. Дугорочни кредити и зајмови у иностранству	438		8.560		-8.560
7. Обавезе по основу финансијског лизинга	439	7.952			7.952
8. Остале дугорочне обавезе	440		10.634		-10.634
Г. КРАТКОРОЧНЕ ОБАВЕЗЕ	442	693.461	784.493	0,88	-91.032
I. Краткорочне финанс обавезе	443	132.603	331.669	0,40	-199.066
3. Краткорочни кредити и зајмови у земљи	446		82.827		-82.827
6. Остале краткорочне финансијске обавезе	449	132.603	248.842	0,53	-116.239
II. ПРИМЉЕНИ АВАНСИ, ДЕПОЗИТИ И КАУЦИЈЕ	450	15.218	28.944	0,53	-13.726
III. ОБАВЕЗЕ ИЗ ПОСЛОВАЊА	451	490.611	365.076	1,34	125.535
3. Добављачи - остала повезана РЛ у земљи	454	198.992	82.307	2,42	116.685
5. Добављачи у земљи	456	218.766	260.174	0,84	-41.408
6. Добављачи у иностранству	457	12.118	6.722	1,80	5.396
7. Остале обавезе из пословања	458	60.735	15.873	3,83	44.862
IV. Остале краткорочне обавезе	459	35.160	35.251	1,00	-91
VI. Обавезе за остале порезе, доп и др дажбине	461	19.396	18.351	1,06	1.045
VII. РВР	462	473	5.202	0,09	-4.729
Б. УКУПНА ПАСИВА	464	4.115.178	3.991.215	1,03	123.963
Е. ВАНБИЛАНСНА ПАСИВА	465	1.288.039	1.124.708	1,15	163.331

2.7 INFORMACIJA O STANJU, STICANJU, PRODAJI I PONIŠTENJU SOPSTVENIH AKCIJA

Dana 04.02.2014.g.na sednici Odbora direktora Društva doneta je Odluka o sticanju sopstvenih akcija društva u iznosu od 10% osnovnog kapitala Društva odnosno 70.000 kom. akcija nominalne vrednosti 570 din.

Odbor direktora procenio je da cena akcija Društva u periodu pre donošenja Odluke ne odražava fer vrednost preduzeća pa postoji opasnost da usled neekonomskih uzroka i razloga koji ne stoje u vezi sa poslovanjem da dodje do pada vrednosti akcija, a samim tim i vrednosti Društva koje je u prethodnim godinama beležilo pozitivne poslovne rezultate.

Odbor direktora je pošao od uverenja da je nestabilnost na finansijskom tržištu privremenog karaktera, te stoga, u cilju zaštite interesa akcionara Društva, obezbeđenja realizacije razvojnih planova Društva i sprečavanja nastupanja neposredne i veće štete po Društvo i akcionare, doneo Odluku o sticanju sopstvenih akcija na regulisanom tržištu od 04.02.2014.g. broj 09-56/2014. Dana 27.06.2014. god. na redovnoj Skupštini akcionara doneta je Odluka o usvajanju Izveštaja Odbora direktora o sticanju sopstvenih akcija od 19.05.2014.godine.

Odbor direktora je u Izveštaju od 19.05.2014.g. naveo da je Društvo izvršilo sticanje sopstvenih akcija od 9,00124% osnovnog kapitala Društva odnosno 64.626 komada akcija.

Društvo je u toku jula meseca 2014.g. izvršilo otkup još 5.374 komada sopstvenih akcija, tako da je ukupno otkupljeno 70.000 kom sopstvenih akcija po ceni od 500 din. po akciji prema Odluci o sticanju sopstvenih akcija od 04.02.2014.g. što čini 9,749738% osnovnog kapitala, koliko iznosi i na dan 31.12.2018.g.

Ako je društvo steklo sopstvene akcije u skladu sa članom 282. i članom 284. Tač. 1) do 5) Zakona čija je nominalna vrednost, odnosno računovodstvena vrednost kod akcija bez nominalne vrednosti veća od 10% osnovnog kapitala, u obavezi je da ih u roku od 3 godine od dana sticanja otudji tako da ukupna vrednost tako stečenih sopstvenih akcija društva ne bude veća od 10% osnovnog kapitala. S obzirom da je u toku 2017.g. isteklo tri godine od sticanja sopstvenih akcija a da istovremeno njihova vrednost ne prelazi 10% osnovnog kapitala društva, naše društvo nije u obavezi da ih otudji u navedenom roku od 3 godine.

Društvo je sticalo sopstvene akcije na organizovanom tržištu – Beogradskoj berzi a.d. Beograd u cilju sprečavanju poremećaja na tržištu hartija od vrednosti i sprečavanju veće i neposredne štete za Društvo, po ceni od 500,00 din. po akciji.

2.8 IZNOS, NAČIN FORMIRANJA I UPOTREBA REV. REZERVEI DRUŠTVA

U okviru Kapitala Društva nalaze se revalorizacione rezerve koje su u 2018. godini imale sledeće promene:

U hiljadama RSD	Zemljište	Građevinski objekti	Oprema	Efekti obračuna odloženih poreza	Ukupno.
Početno stanje na dan 01. januar 2018.	1.243.442	21.735	21.501	(274.146)	1.012.532
Ukidanje po osnovu prodaje	-	-	(7.923)	-	(7.923)
Efekti odloženih poreza za 2018. godinu	-	-	-	15.473	15.473
Efekat procene vrednosti poljoprivrednog zemljišta	(95.231)	-	-	-	(95.231)
Smanjenje po osnovu procene vrednosti građevinskih objekata i građevinskog zemljišta	(8.732)	(3.878)	-	-	(12.610)
Povećanje po osnovu procene vrednosti građevinskih objekata i građevinskog zemljišta	-	33.676	-	-	33.676
Povećanje odloženih poreskih efekata po osnovu procene vrednosti građevinskih objekata i zemljišta	-	-	-	823	823
Smanjenje odloženih poreskih efekata po osnovu procene vrednosti građevinskih objekata i zemljišta	-	-	-	(3.983)	(3.983)
Stanje na dan 31. decembar 2018. god	1.139.479	51.533	13.578	(261.833)	942.757

Opis promena na revalorizacionim rezervama:

- smanjenje rev rezervi zemljišta izvršeno je zbog procene fer vrednosti polj.zemljišta na dan 31.12.2018.g. u iznosu od 95.231 hilj.din. kao i smanjenje po osnovu procene fer vrednosti građevinskih objekata u iznosu od 3.878hilj.din. i građevinskog zemljišta koje je izvršeno u visini od 8.732 hilj.din. Smanjenje vrednosti na rev.rezervama opreme izvršeno je po osnovu otudjenja opreme, a ukupno smanjenje na rev.rezervama opreme je izvršeno u iznosu od 7.923 hilj.din.
- Smanjenje rev.rezervi po osnovu obračuna odloženih poreza izvršeno je u iznosu od 3.983 hilj.din. po osnovu efekata procene gradj. objekata koje su uticale na stanje rev.rezervi koje se formiraju i smanjuju po osnovu obračuna odloženih poreskih rashoda i prihoda.
- Takođe, povećanje rev. rezervi po osnovu obračuna odloženih poreza izvršeno je u iznosu od 15.473hilj. din., a po osnovu efekata procene vrednosti građevinskih objekata povećanje je izvršeno u iznosu od 823 hilj.din.

Ukupno stanje rev rezervi na kraju 2018. Godine iznosi 942.757 hilj.din.

2.9 OPIS OČEKIVANOG RAZVOJA DRUŠTVA, PROMENA U POSLOVNIM POLITIKAMA DRUŠTVA KAO I GLAVNIH RIZIKA I PRETNJI

- Opis očekivanog razvoja Društva u narednom periodu

Plan Društva je da se u narednom periodu nastavi trend u razvoju povrtarstva, jer se pokazao kao vrlo profitabilan, a gde je neophodno radi plodoređa bice zastupljene ratarske kulture kao što su semenska pšenica, merkantilna pšenica, merkantilna soja, semenski i merkantilni kukuruz. Planira se maksimalno povećanje iskoristivosti raspoloživih proizvodnih kapaciteta vezanih za preradu i skladištenje voća i povrća i da se uz što racionalnije i ekonomičnije poslovanje ostvari ekstra dobit iz poslovnih aktivnosti.

- Promene poslovnih politika

Nisu planirane promene u poslovnim politikama

- 3 Glavni rizici i pretnje kojima je Društvo izloženo

Društvo je do sada bilo izloženo svim rizicima i pretnjama – posledica toga je poslovanje u otezanom okolonosti opšte finansijske krize kao i nasledjenim obavezama društva prilikom preuzimanja većinskog vlasništva nad akcijama društva kao i ulaganja u nove razvojne kapacitete za prerađu povrća .

2.10 OBELODANJIVANJE ODNOSA SA POVEZANIM LICIMA

U svom redovnom poslovanju Društvo ostvaruje poslovne transakcije sa povezanim licima. Društvo pruža usluge povezanim pravnim licima i vrši nabavke robe i materijala za povezana lica i istovremeno je korisnik njihovih usluga i nabavlja robu preko povezanih lica. Povezana lica se pojavljuju i kao kupci i kao dobavljači Lučić Prigrevica ad Novi Sad. Društvo odobrava kratkoročne pozajmice u odnosu sa povezanim licima. Odnosi između Društva i njegovih povezanih pravnih lica regulisani su na ugovornoj osnovi i po tržišnim uslovima.

Povezana pravna lica i preduzetnici sa Lučić Prigrevica ad po Zakonu o privrednim društvima Novi Sad su:

rb	NAZIV	mb	rb	ime i prezime	jmbg
PRAVNA LICA					
1.	TERRAVITA doo Beograd Zemun	08021945			
2.	LUČIĆ KINDA doo Novi Sad	20373601			
3.	LUČIĆ INVEST doo Novi Sad	08305625	1	Lučić Predrag	0702962810017
4.	PI PANONKA doo Sombor	08067945	2	Mirović Sonja	0605970815030
5.	RED FRUIT DOO Novi Sad	08254877	3	Goran Mirovic	0212964812516
6.	NATURA SEED doo Novi Sad	20593075		Dobrivoje Lučić	0512976810024
7.	MONITOR MLS pr Novi Sad	63415294			
8.	AGROFAIR SOMBOR pr.Sombor	63415405			
9.	SP LOGISTIK pr SOMBOR	63847585			
10.	AGROLOGISTIK PR SOMBOR	63921173			

Transakcije sa povezanim licima

Potraživanja i obaveze bez ispravke vrednosti na dan 31.12.2018. godine:

U hiljadama dinara	Potraživanja od kupaca	Date pozajmice i potraž.za kamate	Dugoročni plasmani	Obaveze prema dobavljačima
TERRAVITA doo Beograd	67.215	687.184		
PI PANONKA doo Sombor	598.854	372.998	767.844	199
RED FRUIT doo N.Sad	49.889	151.716		
Lučić Invest doo Novi Sad	9.148	348.428		
Agro Fair Sombor				
Monitor MLS Novi Sad				
LUČIĆ KINDJA DOO				
SP Logistik Sombor		41		
Predrag Lučić	108			
Agro Logistik Sombor	74	5		
Ukupno	725.288	1.560.372	767.844	199

Preduzece za poljoprivrednu proizvodnju, preradu i promet poljoprivrednih proizvoda

Lučić Prigrevica ad Novi Sad
Godišnji izveštaj za 2018 godinu

Prihodi:

U hiljadama dinara	Prodaja robe	Prodaja proizvoda i usluga	Prihodi od iznajmljivanja	Prihodi od kamata i ostali prihodi
TERRAVITA doo Beograd	868	1.779		
PI PANONKA doo Sombor	37.172	10.612		
RED FRUIT doo Ratkovo	11.844	3.736	147	28.369
Lučić invest doo Novi Sad	68	42		22.951
Agro Fair Sombor	1.994	496	360	93
Monitor MLS Ratkovo				113
SP Logistik				294
Lučić Kindja doo Novi Sad				
Goran Mirović				597
Dobrivoje Lučić				704
Predrag Lučić			360	
Ukupno	51.946	16.665	867	53.121

Rashodi:

Rashodi sa povezanim licima	Troškovi materijala	Proizvodne usluge	Nematerijal troškovi	Finansijski rashodi	UKUPNO
1	3	4	5	6	8
LUČIĆ INVEST DOO N.SAD	0	0	640	0	640
PI PANONKA AD SOMBOR	0	59.899	0	1.807	61.706
TERRAVITA AD Ratkovo	10.975	1.809	0	0	12.784
MONITOR MLS Ratkovo	0	0	5.342	0	5.342
AGRO FAIR Sombor	0	0	4.908	0	4.908
Red Fruit doo Novi Sad	416	14.172	4.426	0	19.014
SP LOGISTIK Sombor	0	0	5.500	0	5.500
Predrag Lucic	0	636	0	0	636
Sonja Mirovic	5.008	0	0	0	5.008
Ukupno	16.399	76.516	20.816	1.807	115.538

2.11 AKTIVNOSTI DRUŠTVA NA POLJU ISTRAŽIVANJA I RAZVOJA

- Unapređenja izvršena u primeni novih agrotehničkih mera u agraru uz konsultacije sa eminentnim naučnim radnicima ove oblasti, koje bi trebale da doprinesu manjem stepenu zavisnosti od vremenskih prilika i povećanju kvaliteta zemljište, a u cilju povećanja prinosa koji daje manje troškove proizvodnje po ha.
- Konkretno: pomoću aplikacije koja je ugrađena u mobilni telefon, telefon se prevuče po površini zemljišta i naš Konsultant automatski dobija podatke o trenutnom stanju useva i na osnovu toga daje instrukcije za postupanje: očitava se vlažnost zemljišta ispod i iznad zemlje, brzina vetra, vazdušni pritisak i programski se određuju agrarni postupci. Zatim, dobili smo informacije o potrebnim zaštitnim sredstvima koja na visokim temperaturama se nanose na biljke i hlade biljku kako ne bi doživela temperaturne šokove. Takođe, po savetima stručnjaka nabavili smo zaštitan sredstva - rizovitale koji umivaju semena i u startu sprečavaju bolesti, kao i nova veštačka đubriva koja pomoću nove mašine feltilajzer ulaže mineralno đubrivo uz samo seme, čime se izbacuje klasično rasturanje đubriva po celoj površini, što povećava efikasnost semena i smanjuje utrošak đubriva. Fertilajzer po zadatim parametrima na osnovu podataka koje dobija iz zemlje, sam dozira potrebu đubriva u određenom momentu, a podaci se refrešuju na svakih 5 sekundi.
- Ulaganja sa troškom konsultanta od cca 80.000 eur trebalo bi da doprinesu smanjenju troškova od 343.518 eur u 2019 godini, ili 20%.
- Unapređenja izvršena u preradi i pakovanju odnose se na eliminacija faze u preradi – rinfuznog pakovanja, tako da se sada prerada završava sa direktnim pakovanjem u 20/1 i 10/1, čime se značajno smanjuju troškovi ambalaže, radne snage i energenata. Smanjuje se i manipulacija, a dobija na vremenu i boljem korišćenju raspoloživih kapaciteta.
- Ovo je omogućeno ulaganjem pakerice koje smanjuju troškove manipulacije i pakovanja, takođe uložili smo u nabavku mašine CB koja izbacuje radnu snagu kod prerade boranije, mašina sama odvaja strane primese iz boranije (granje, lišće, glodare i ostalo). Ulaganje cca 104.000 eur
- Očekivane uštede u 2019 godini novim pristupom procesu prerade i pakovanja iznose oko 250.000 eur, ili 15%.

2.12 IZJAVA O KODEKSU KORPORATIVNOG UPRAVLJANJA

Društvo svoje upravljanje temelji na Kodeksu korporativnog upravljanja iz kojeg izdvajamo sledeće obaveze i ciljeve koje korporativno upravljanje treba da obezbedi:

- efikasno ostvarivanje i zaštitu prava akcionara i interesa društva;
- razvoj poslovne etike i društveno odgovornog poslovanja
- fer i ravnopravan tretman akcionara;
- odgovornost organa društva prema akcionarima;
- transparentnost u radu i donošenju odluka organa uprave;
- profesionalizam i etičnost organa uprave;
- blagovremeno, potpuno i tačno izveštavanje i objavljivanje svih bitnih informacija;
- efikasnu kontrolu nad finansijskim i poslovnim aktivnostima društva da bi se zaštitila prava i zakoniti interesi akcionara;

Naši strateški korporativni ciljevi su:

profesionalno i odgovorno rukovođenje;

- efikasnost organa uprave koji deluju u najboljem interesu društva i njegovih akcionara, u cilju povećanja imovine i vrednosti društva i
- visok nivo transparentnosti i javnosti u poslovanju društva.

Zakonski zastupnik
„Lučić Prigrevica“ ad Novi Sad
Dobrivoje Lučić




Novi Sad, april 2019. godine


**2.13 OPIS VAŽNIJIH POSLOVNIH DOGAĐAJA KOJI SU NASTUPILI NAKON ISTEKA
POSLOVNE GODINE ZA KOJU SE IZVEŠTAJ PRIPREMA**

Nije bilo važnijih poslovnih događaja koji su nastupili nakon isteka poslovne godine za koju se izveštaj dostavlja.

Lice odgovorno za sastavljanje godišnjeg izveštaja
„Lučić Prigrevica“ ad Novi Sad
Mirjana Manojlović



Zakonski zastupnik
„Lučić Prigrevica“ ad Novi Sad
Dobrivoje Lučić




Novi Sad, april 2019. godine

3 IZJAVA ODGOVORNIH LICA ZA SASTAVLJANJE IZVEŠTAJA


Prema našem najboljem saznanju Godišnji finansijski izveštaj za „Lučić Prigrevica“ ad Novi Sad za 2018.g., sastavljen je uz primenu odgovarajućih Međunarodnih standarda finansijskog izveštavanja i daje istinite i objektivne podatke o imovini, obavezama, finansijskom položaju i poslovanju, dobitima i gubicima, tokovima gotovine i promenama na kapitalu javnog Društva.

Redovni finansijski izveštaji predati su u APR, uz napomene i Revizorski izveštaj za 2018.g. a Skupština akcionara koja odlučuje o usvajanju istih zakazana je za _____ 2018.g.
Kada Godišnji izveštaj bude kompletiran ponovo će biti dostavljen Komisiji za HOV i Beogradskoj berzi i biće javno obelodanjen.

Lice odgovorno za sastavljanje godišnjeg izveštaja
„Lučić Prigrevica“ ad Novi Sad
Mirjana Manojlović



Revizorski zastupnik
„Lučić Prigrevica“ ad Novi Sad
Dobrivoje Lučić



Novi Sad, april 2019. godine

2. IZVEŠTAJ O POSLOVANJU ZA 2018. GODINU**2.1. OSNOVNI PODACI O DRUŠTVU**

<i>Pun naziv</i>	Akcionarsko društvo Lučić Prigrevica
<i>Skraćeni naziv</i>	AD LUČIĆ PRIGREVICA , Ilije Vučetića 7
<i>Sedište</i>	NOVI SAD
<i>Matični broj</i>	08027951
<i>PIB</i>	101269512
<i>Web sajt, e-mail adresa</i>	www.lucic.rs
<i>Broj i datum rešenja o upisu u APR</i>	BD 89293/2005 od 05.09.2005.
<i>Datum osnivanja</i>	27.06.1989.g.
<i>Delatnost (šifra i opis)</i>	0111 gajenje žita, leguminozha I uljarica
<i>Broj zaposlenih na dan 31.12.2016.</i>	60
<i>Veličina društva</i>	Srednje
<i>Broj akonara</i>	283
<i>Vrednost osnovnog kapitala</i>	409.241.760
<i>Broj izdatih hartija</i>	717.968
<i>ISIN broj</i>	RSPRIGE18161
<i>CIF kod</i>	ESVUFR
<i>Vrsta i klasa hartije</i>	Obične akcije sa pravom glasa
<i>Prava iz hartije</i>	Pravo na upravljanje, pravo na dividendu, pravo na deo stečajne mase, pravo na deo likvidacione mase i druga prava u skladu sa Zakonom i aktima Društva
<i>Podaci o zavisnim društvima</i>	
<i>Naziv organizovanog tržišta na koje su uključene akcije</i>	Beogradska berza, Novi Beograd, Omladinskih brigada 1
<i>Naziv korporativnog agenta</i>	Ilirika investments ad Beograd, Knez Mihailova 11-15v

2.2. PODACI O UPRAVI

rb	Ime prezime i prebivalište	Obrazovanje i sadašnje zaposlenje	Isplaćeni neto iznos naknade	Broj akcija koje poseduje u AD
1	Goran Mirovic-predsednik , Novi Sad, Stražilovska 3/3/7	IV stepen stručne spreme	-	-
2	Dobrivoje Lučić-član , Sombor, Stevana Mokranjca 64	IV stepen stručne spreme	-	-
3	Predrag Lučić –član , Sombor, Dalmatinska 8	VI stepen –ekonomista	-	-

Interni revizor društva Ana Topalov , Sombor, VII stepen stručne spreme , diplomirani ekonomista

2.3 PODACI O POSLOVANJU DRUŠTVA

Rb	Vrsta analize	Odnos	Aop	Pokazatelj 2018.	Pokazatelj 2017.
1	Prinos na ukupan kapital	Dobit iz redovnog poslovanja / kapital	1058 / 0401	1,97%	2,08%
2	Prinos na imovinu	Poslovni dobitak / poslovna imovina	1030 / 0071	5,43%	8,50%
3	Neto prinos na sopstveni kapital	Neto dobitak / kapital	1064 / 0401	1,69%	1,67%
4	Stepen zaduženosti	Rezervisanja i ukupne obaveze / ukupna pasiva	464 - 401 / 0464	41,26%	38,63%
5	I stepen likvidnosti	Gotovina / kratkor obaveze	0068 / 0442	2,64%	1,87%
6	II stepen likvidnosti	Kratko. potraž. plasmani gotovina / kratko.obaveze	51 60 68 / 0442	97,73%	24,86%
7	Neto obrtni kapital	Obrtna imovina - kratko. obaveze	0043 - 0442	1.762.245	1.425.944
8	Tržišna kapitalizacija	Broj akcija x tržišna cena na dan 31.12.18.	717.968 x500,00	358.984.000	358.984.000
9	Dobitak po akciji	Neto dobit / Pros.pond. broj akcija	1064/661.125	61,77	61,58

2.4 ANALIZA OSTVARENIH PRIHODA, RASHODA, REZULTATA POSLOVANJA I RACIO
ANALIZA

ANALIZA PRIHODA	IZNOS U 000 DINARA		UČEŠĆE		index 18/17
	2018	2017	2018	2017	
PRIHODI					
Poslovni prihod	1.226.491	1.589.139	83,63%	84,42%	77,18%
Finansijski prihod	28.400	277.705	1,94%	14,75%	10,23%
Ostali prihod	68.969	12.000	4,70%	0,64%	574,74%
Prihodi od usklađivanja vred imovine	142.757	3.659	9,73%	0,19%	3.901,53%
<i>Neto prihod iz ranijih godina</i>	0	0	0	0	0
UKUPNO	1.466.617	1.882.503	100%	100%	4563,68%
POSLOVNI PRIHODI					
Prodaja trgovačke robe	252.757	274.962	20,61%	17,30%	91,92%
Prodaja proizvoda i usluga	799.430	1.289.882	65,20%	81,18%	61,98%
Ostali poslovni prihodi	174.304	24.295	14,19%	1,52%	717,45%
UKUPNO	1.226.491	1.589.139	100%	100%	871,35%

ANALIZA RASHODA	IZNOS U 000 DINARA		UČEŠĆE		index 18/17
	2018.	2017.	2018.	2017.	
RASHODI					
Poslovni rashodi	1.003.131	1.249.687	69,81%	68,23%	80,27%
Finansijski rashodi	70.489	101.051	5,13%	5,52%	69,76%
Ostali rashodi	9.491	9.149	0,57%	0,50%	103,74%
Rashodi od usklađivanja vred imovine	329.908	465.380	24,12%	25,41%	70,89%
<i>Neto Rashodi iz ranijih godina 1057</i>	4.918	6.240	0,38%	0,34%	78,81%
UKUPNO	1.417.937	1.831.507	100%	100%	403,47%

POSLOVNI RASHODI	2018	2017	2018	2017	INDEX 18/17
Nabavna vred. trgovačke robe	250.261	272.945	27,30%	21.85%	91,69%
Promena zaliha smanjenje	43.425	107.291	-4,29%	8.58%	-40,47%
Materijal i energenti	396.853	579.371	43,29%	46,36%	68,50%
Lična primanja	55.200	49.789	6,02%	3.98%	110,87%
Proizvodne usluge	122.537	118.969	13,37%	9,52%	103,00%
Amortizacija sa rezervisanjima	59.305	59.025	6,47%	4,72%	100,47%
Nematerijalni troškovi	75.550	62.297	8,24%	4,99%	121,27%
UKUPNO	1.003.131	1.249.687	100,00%	100,00%	636,28%
FINANSIJSKI RASHODI					
Rashodi kam. iz odnosa sa povezanim licima i ost.fin.rashodi	0	0	0	0,00%	0,00%
Rashodi kamata treća lica	60.756	61.168	86,19%	60,53%	99,33%
Negativne kursne razlike I val. Klauzule	9.733	39.883	13,81%	39,47%	24,40%
UKUPNO	70.489	101.051	100,00%	100,00%	123,73%

ANALIZA REZULTATA POSLOVANJA	IZNOS U 000 DINARA		index 18/17
	2018.	2017.	
Poslovni dobitak (gubitak)	223.360	339.452	68,42%
Finansijski dobitak (gubitak)	-42.089	176.654	-23,83%
Ostali dobitak (gubitak)	58.478	2.851	2.051,14%
Usklađivanje imovine dobitak (gubitak)	-187.151	-461.721	40,53%
Neto dobitak / gubitak poslovanja koje se obustavlja	-4.918	-6.240	78,81%
Dobitak pre oporezivanja	49.793	50.996	97,64%
Poreski rashod perioda	-8.957	-8.894	-100,71%
Odloženi poreski prihodi –rashodi perioda	2.113	-1.390	152.01%
Neto dobitak / gubitak	40.836	40.712	1,003%

RACIO ANALIZA	IZNOS U 000 DINARA		index 18/17
	2018	2017	
Prinos na ukupan kapital	1,97%	2,08%	0,947
Prinos na imovinu	5,43%	8,50%	0,639
Neto prinos na sopstveni kapital	1,69%	1,67%	1,012
Stepen zaduženosti	41,26%	38,63%	1,068
I stepen likvidnosti	2,64%	1,87%	1,412
II stepen likvidnosti	97,73%	24,86%	3,931
Neto obrtni kapital	1.762.245	1.425.944	1,236

2.5. GLAVNI KUPCI I DOBAVLJAČI

Glavni kupci po učešću u prihodu	2018. godina	Glavni dobavljači po stanju obaveza	2018. godina
CHEMOL D.O.O.	30,15	ELEKTROPRIVREDA SRBIJE JP	17,07
AGROOFFICE DOO	18,57	AGROOFFICE DOO	9,77
FROMEAT LTD	7,56	FOKA DOO	7,40
ADVANCE SEED DOO	6,69	NIS GAZPROM NEFT	6,35
DELHAIZE SERBIA DOO BEOGRAD	6,29	RAMOS-PLUS DOO	4,93
PODRAVKA DOO	5,73	NATURA TRADE DOO	4,71
ROPE COMPANY DOO	3,52	PLANTER DOO, SABAC	4,56
SC AGRIROM SRL	2,85	MAJS DOO	4,20
MAJS DOO	2,57	JEDINSTVO DOO	3,19
ABC FOOD AD	2,48	SECURITAS SERVICES	3,02
PLANTER DOO, SABAC	2,00	TIMAC AGRO BALKANS DOO	2,80
FRIGLO DOO SECANJ - SUTJESKA	1,95	MILETIC PETROL DOO	2,73
PIN AGRAR DOO	1,44	PRIRODNO I ZDRAVO DOO	2,26
LUNCHEON MEAT EVRIY S.A. FOOD INDUSTRY	1,29	AGROMARKET DOO KRAGUJEVAC	2,01
ORTIKA FROZEN FOODS LLC	1,19	FAM N.V.	1,67
OSTALI KUPCI	5,72	OSTALI DOBAVLJACI	23,33
	100,00%		100,00%

2.6 PROMENE BILANSNIH VREDNOSTI

ПОЗИЦИЈА	АОП	31.12.2018.	31.12.2017.	index	razlika
2	3	4	5	4/5	04-05
АКТИВА					
Б. СТАЛНА ИМОВИНА	2	1.642.510	1.778.242	0,92	-135.732
I. НЕМАТЕРИЈАЛНА ИМОВИНА	3	852	1.228	0,69	-376
2. Концесије патенти лиценце	5	59	90	0,66	-31
3. Остала нематеријална имовина	7	793	1.138	0,70	-345
II. НЕКРЕТНИНЕ, ПОСТРОЈЕЊА И ОПРЕМА	10	1.629.497	1.763.716	0,92	-134.219
1. Земљиште	11	1.202.456	1.306.419	0,92	-103.963
2. Грађевински објекти	12	121.112	105.464	1,15	15.648
3. Постројења и опрема	13	305.387	351.291	0,87	-45.904
6. Некретнине, и опрема у припреми	16	542	542	1,00	0
III. БИОЛОШКА СРЕДСТВА	19	12.161	13.174	0,92	-1.013
1. Шуме и вишегодишњи засади	20	12.161	13.174	0,92	-1.013
IV. ДУГОРОЧНИ ФИНАНСИЈСКИ ПЛАСМАНИ	24		124		-124
8. Хартије од вредности које се држе до доспећа	32		124		-124
V. ОДЛОЖЕНА ПОРЕСКА СРЕДСТВА	42	16.962	2.536	6,69	14.426
Г. ОБРТНА ИМОВИНА	43	2.455.706	2.210.437	1,11	245.269
I. ЗАЛИХЕ	44	512.273	555.456	0,92	-43.183
1. Материјал	45	61.999	55.604	1,12	6.395
2. Недовршена производња	46	30.916	65.872	0,47	-34.956
3. Готови производи	47	364.579	373.349	0,98	-8.770
4. Роба	48	47.973	52.456	0,91	-4.483
5. Стална средства намењена продаји	49		3.080		-3.080
6. Плаћени аванси за залихе и услуге	50	6.806	5.095	1,34	1.711
II. ПОТРАЖИВАЊА ПО ОСНОВУ ПРОДАЈЕ	51	650.035	174.826	3,72	475.209
3. Купци у земљи - остала повезана правна лица	54	350.678	96.672	3,63	254.006
5. Купци у земљи	56	284.957	53.274	5,35	231.683
6. Купци у иностранству	57	14.400	24.880	0,58	-10.480
III. ПОТРАЖИВАЊА ИЗ СПЕЦИФИЧНИХ ПОСЛОВА	59	767.844	769.651	1,00	-1.807
IV. ДРУГА ПОТРАЖИВАЊА	60	9.359	5.515	1,70	3.844
VI. КРАТКОРОЧНИ ФИНАНСИЈСКИ ПЛАСМАНИ	62	456.232	623.133	0,73	-166.901
2. Краткорочни кредити и пласамани-ост. повезана пл	64	451.489	574.615	0,79	-123.126
3. Краткорочни кредити и зајмови у земљи	65	4.375	47.945	0,09	-43.570
5. Остали краткорочни финансијски пласмани	67	368	573	0,64	-205
VII. ГОТОВИНСКИ ЕКВ И ГОТОВИНА	68	18.321	14.665	1,25	3.656
VIII. ПОРЕЗ НА ДОДАТУ ВРЕДНОСТ	69	35.414	62.302	0,57	-26.888
IX. AVR	70	6.228	4.889	1,27	1.339
Д. УКУПНА АКТИВА = ПОСЛОВНА ИМОВИНА	71	4.115.178	3.991.215	1,03	123.963
Б. ВАНБИЛАНСНА АКТИВА	72	1.288.039	1.124.708	1,15	163.331
ПАСИВА					0
А. КАПИТАЛ	401	2.417.232	2.449.303	0,99	-32.071
I. ОСНОВНИ КАПИТАЛ	402	409.242	409.242	1,00	0
1. Акцијски капитал	403	409.242	409.242	1,00	0

III. Откупљене сопствене акције	412	39.900	39.900	1,00	0
V. Ревалоризационе резерве	414	942.757	1.012.532	0,93	-69.775
VI. Нереализовани добитци по основу ХОВ	415	4.488	4.488	1,00	0
VIII. Нераспоређени добитак	417	1.100.645	1.062.941	1,04	37.704
1. Нераспоређени добитак ранијих година	418	1.062.941	1.022.229	1,04	40.712
2. Нераспоређени добитак текуће године	419	37.704	40.712	0,93	-3.008
Б. ДУГОРОЧНА РЕЗЕРВИСАЊА И ОБАВЕЗЕ	424	1.004.485	757.419	1,33	247.066
I. ДУГОРОЧНА РЕЗЕРВИСАЊА	425	173	245	0,71	-72
4. Резервисања за накнаде и друге бенефиције запосл	429	173	245	0,71	-72
II. ДУГОРОЧНЕ ОБАВЕЗЕ	432	1.004.312	757.174	1,33	247.138
5. Дугорочни кредити и зајмови у земљи	437	996.360	737.980	1,35	258.380
6. Дугорочни кредити и зајмови у иностранству	438		8.560		-8.560
7. Обавезе по основу финансијског лизинга	439	7.952			7.952
8. Остале дугорочне обавезе	440		10.634		-10.634
Г. КРАТКОРОЧНЕ ОБАВЕЗЕ	442	693.461	784.493	0,88	-91.032
I. Краткорочне финанс обавезе	443	132.603	331.669	0,40	-199.066
3. Краткорочни кредити и зајмови у земљи	446		82.827		-82.827
6. Остале краткорочне финансијске обавезе	449	132.603	248.842	0,53	-116.239
II. ПРИМЉЕНИ АВАНСИ, ДЕПОЗИТИ И КАУЦИЈЕ	450	15.218	28.944	0,53	-13.726
III. ОБАВЕЗЕ ИЗ ПОСЛОВАЊА	451	490.611	365.076	1,34	125.535
3. Добављачи - остала повезана PL у земљи	454	198.992	82.307	2,42	116.685
5. Добављачи у земљи	456	218.766	260.174	0,84	-41.408
6. Добављачи у иностранству	457	12.118	6.722	1,80	5.396
7. Остале обавезе из пословања	458	60.735	15.873	3,83	44.862
IV. Остале краткорочне обавезе	459	35.160	35.251	1,00	-91
VI. Обавезе за остале порезе, доп и др дажбине	461	19.396	18.351	1,06	1.045
VII. PVR	462	473	5.202	0,09	-4.729
Б. УКУПНА ПАСИВА	464	4.115.178	3.991.215	1,03	123.963
Е. ВАНБИЛАНСНА ПАСИВА	465	1.288.039	1.124.708	1,15	163.331

2.7 INFORMACIJA O STANJU, STICANJU, PRODAJI I PONIŠTENJU SOPSTVENIH AKCIJA

Dana 04.02.2014.g. na sednici Odbora direktora Društva doneta je Odluka o sticanju sopstvenih akcija društva u iznosu od 10% osnovnog kapitala Društva odnosno 70.000 kom. akcija nominalne vrednosti 570 din.

Odbor direktora procenio je da cena akcija Društva u periodu pre donošenja Odluke ne odražava fer vrednost preduzeća pa postoji opasnost da usled neekonomskih uzroka i razloga koji ne stoje u vezi sa poslovanjem da dodje do pada vrednosti akcija, a samim tim i vrednosti Društva koje je u prethodnim godinama beležilo pozitivne poslovne rezultate.

Odbor direktora je pošao od uverenja da je nestabilnost na finansijskom tržištu privremenog karaktera, te stoga, u cilju zaštite interesa akcionara Društva, obezbeđenja realizacije razvojnih planova Društva i sprečavanja nastupanja neposredne i veće štete po Društvo i akcionare, doneo Odluku o sticanju sopstvenih akcija na regulisanom tržištu od 04.02.2014.g. broj 09-56/2014. Dana 27.06.2014. god. na redovnoj Skupštini akcionara doneta je Odluka o usvajanju Izveštaja Odbora direktora o sticanju sopstvenih akcija od 19.05.2014.godine.

Odbor direktora je u Izveštaju od 19.05.2014.g. naveo da je Društvo izvršilo sticanje sopstvenih akcija od 9,00124% osnovnog kapitala Društva odnosno 64.626 komada akcija.

Društvo je u toku jula meseca 2014.g. izvršilo otkup još 5.374 komada sopstvenih akcija, tako da je ukupno otkupljeno 70.000 kom sopstvenih akcija po ceni od 500 din. po akciji prema Odluci o sticanju sopstvenih akcija od 04.02.2014.g. što čini 9,749738% osnovnog kapitala, koliko iznosi i na dan 31.12.2018.g.

Ako je društvo steklo sopstvene akcije u skladu sa članom 282. I članom 284. Tač. 1) do 5) Zakona čija je nominalna vrednost, odnosno računovodstvena vrednost kod akcija bez nominalne vrednosti veća od 10% osnovnog kapitala, u obavezi je da ih u roku od 3 godine od dana sticanja otudji tako da ukupna vrednost tako stečenih sopstvenih akcija društva ne bude veća od 10 % osnovnog kapitala. S obzirom da je u toku 2017.g. isteklo tri godine od sticanja sopstvenih akcija a da istovremeno njihova vrednost ne prelazi 10% osnovnog kapitala društva, naše društvo nije u obavezi da ih otudji u navedenom roku od 3 godine.

Društvo je sticalo sopstvene akcije na organizovanom tržištu – Beogradskoj berzi a.d. Beograd u cilju sprečavanju poremećaja na tržištu hartija od vrednosti i sprečavanju veće i neposredne štete za Društvo, po ceni od 500,00 din. po akciji.

2.8 IZNOS, NAČIN FORMIRANJA I UPOTREBA REV. REZERVU DRUŠTVA

U okviru Kapitala Društva nalaze se revalorizacione rezerve koje su u 2018. godini imale sledeće promene:

U hiljadama RSD	Zemljište	Građevinski objekti	Oprema	Efekti obračuna odloženih poreza	Ukupno
Početno stanje na dan 01. januar 2018.	1.243.442	21.735	21.501	(274.146)	1.012.532
Ukidanje po osnovu prodaje	-	-	(7.923)	-	(7.923)
Efekti odloženih poreza za 2018. godinu	-	-	-	15.473	15.473
Efekat procene vrednosti poljoprivrednog zemljišta	(95.231)	-	-	-	(95.231)
Smanjenje po osnovu procene vrednosti građevinskih objekata i građevinskog zemljišta	(8.732)	(3.878)	-	-	(12.610)
Povećanje po osnovu procene vrednosti građevinskih objekata i građevinskog zemljišta	-	33.676	-	-	33.676
Povećanje odloženih poreskih efekata po osnovu procene vrednosti građevinskih objekata i zemljišta	-	-	-	823	823
Smanjenje odloženih poreskih efekata po osnovu procene vrednosti građevinskih objekata i zemljišta	-	-	-	(3.983)	(3.983)
Stanje na dan 31. decembar 2018. god	1.139.479	51.533	13.578	(261.833)	942.757

Opis promena na revalorizacionim rezervama:

- smanjenje rev rezervi zemljišta izvršeno je zbog procene fer vrednosti polj.zemljišta na dan 31.12.2018.g. u iznosu od 95.231 hilj.din. kao i smanjenje po osnovu procene fer vrednosti građevinskih objekata u iznosu od 3.878 hilj.din. i građevinskog zemljišta koje je izvršeno u visini od 8.732 hilj.din. Smanjenje vrednosti na rev.rezervama opreme izvršeno je po osnovu otudjenja opreme, a ukupno smanjenje na rev.rezervama opreme je izvršeno u iznosu od 7.923 hilj.din.
- Smanjenje rev.rezervi po osnovu obračuna odloženih poreza izvršeno je u iznosu od 3.983 hilj.din. po osnovu efekata procene gradj. objekata koje su uticale na stanje rev.rezervi koje se formiraju i smanjuju po osnovu obračuna odloženih poreskih rashoda i prihoda.
- Takođe, povećanje rev. rezervi po osnovu obračuna odloženih poreza izvršeno je u iznosu od 15.473 hilj. din., a po osnovu efekata procene vrednosti građevinskih objekata povećanje je izvršeno u iznosu od 823 hilj.din.

Ukupno stanje rev rezervi na kraju 2018. Godine iznosi 942.757 hilj.din.

2.9 OPIS OČEKIVANOG RAZVOJA DRUŠTVA, PROMENA U POSLOVNIM POLITIKAMA DRUŠTVA KAO I GLAVNIH RIZIKA I PRETNJI

1. Opis očekivanog razvoja Društva u narednom periodu

Plan Društva je da se u narednom periodu nastavi trend u razvoju povrtarstva, jer se pokazao kao vrlo profitabilan, a gde je neophodno radi plodoreda bice zastupljene ratarske kulture kao što su semenska pšenica, merkantilna pšenica, merkantilna soja, semenski i merkantilni kukuruz. Planira se maksimalno povećanje iskoristivosti raspoloživih proizvodnih kapaciteta vezanih za preradu i skladištenje voća i povrća i da se uz što racionalnije i ekonomičnije poslovanje ostvari ekstra dobit iz poslovnih aktivnosti.

- 2 Promene poslovnih politika

Nisu planirane promene u poslovnim politikama

- 3 Glavni rizici i pretnje kojima je Društvo izloženo

Društvo je do sada bilo izloženo svim rizicima i pretnjama – posledica toga je poslovanje u otezanim okolnosti opste finansijske krize kao i nasledjenim obavezama drustva prilikom preuzimanja većinskog vlasništva nad akcijama drustva kao i ulaganja u nove razvojne kapacitete za praradu povrca .

2.10 OBELODANJIVANJE ODNOSA SA POVEZANIM LICIMA

U svom redovnom poslovanju Društvo ostvaruje poslovne transakcije sa povezanim licima. Društvo pruža usluge povezanim pravnim licima i vrši nabavke robe i materijala za povezana lica i istovremeno je korisnik njihovih usluga i nabavlja robu preko povezanih lica. Povezana lica se pojavljuju i kao kupci i kao dobavljači Lučić Prigrevica ad Novi Sad. Društvo odobrava kratkoročne pozajmice u odnosu sa povezanim licima. Odnosi između Društva i njegovih povezanih pravnih lica regulisani su na ugovornoj osnovi i po tržišnim uslovima.

Povezana pravna lica i preduzetnici sa Lučić Prigrevica ad po Zakonu o privrednim društvima Novi Sad su:

rb	NAZIV	mb	rb	ime i prezime	jmbg
PRAVNA LICA			FIZIČKA LICA		
1.	TERRAVITA doo Beograd Zemun	08021945			
2.	LUČIĆ KINDA doo Novi Sad	20373601	1	Lučić Predrag	0702962810017
3.	LUČIĆ INVEST doo Novi Sad	08305625	2	Mirović Sonja	0605970815030
4.	PI PANONKA doo Sombor	08067945	3	Goran Mirovic	0212964812516
5.	RED FRUIT DOO Novi Sad	08254877		Dobrivoje Lučić	0512976810024
6.	NATURA SEED doo Novi Sad	20593075			
7.	MONITOR MLS pr Novi Sad	63415294			
8.	AGROFAIR SOMBOR pr.Sombor	63415405			
9.	SP LOGISTIK pr SOMBOR	63847585			
10.	AGROLOGISTIK PR SOMBOR	63921173			

Transakcije sa povezanim licima

Potraživanja i obaveze bez ispravke vrednosti na dan 31.12.2018. godine:

U hiljadama dinara	Potraživanja od kupaca	Date pozajmice i potraž.za kamate	Dugoročni plasmani	Obaveze prema dobavljačima
TERRAVITA doo Beograd	67.215	687.184		
PI PANONKA doo Sombor	598.854	372.998	767.844	199
RED FRUIT doo N.Sad	49.889	151.716		
Lučić Invest doo Novi Sad	9.148	348.428		
Agro Fair Sombor				
Monitor MLS Novi Sad				
LUČIĆ KINDJA DOO				
SP Logistik Sombor		41		
Predrag Lučić	108			
Agro Logistik Sombor	74	5		
Ukupno	725.288	1.560.372	767.844	199

Prihodi:

U hiljadama dinara	Prodaja robe	Prodaja proizvoda i usluga	Prihodi od iznajmljivanja	Prihodi od kamata i ostali prihodi
TERRAVITA doo Beograd	868	1.779		
PI PANONKA doo Sombor	37.172	10.612	147	28.369
RED FRUIT doo Ratkovo	11.844	3.736		22.951
Lučić invest doo Novi Sad	68	42		
Agro Fair Sombor	1.994	496	360	93
Monitor MLS Ratkovo				113
SP Logistik				294
Lučić Kindja doo Novi Sad				
Goran Mirović				597
Dobrivoje Lučić				704
Predrag Lučić			360	
Ukupno	51.946	16.665	867	53.121

Rashodi:

Rashodi sa povezanim licima	Troškovi materijala	Proizvodne usluge	Nematerijal troškovi	Finansijski rashodi	UKUPNO
1	3	4	5	6	8
LUČIĆ INVEST DOO N.SAD	0	0	640	0	640
PI PANONKA AD SOMBOR	0	59.899	0	1.807	61.706
TERRAVITA AD Ratkovo	10.975	1.809	0	0	12.784
MONITOR MLS Ratkovo	0	0	5.342	0	5.342
AGRO FAIR Sombor	0	0	4.908	0	4.908
Red Fruit doo Novi Sad	416	14.172	4.426	0	19.014
SP LOGISTIK Sombor	0	0	5.500	0	5.500
Predrag Lucic	0	636	0	0	636
Sonja Mirovic	5.008	0	0	0	5.008
Ukupno	16.399	76.516	20.816	1.807	115.538

2.11 AKTIVNOSTI DRUŠTVA NA POLJU ISTRAŽIVANJA I RAZVOJA

- Unapređenja izvršena u primeni novih agrotehničkih mera u agraru uz konsultacije sa eminentnim naučnim radnicima ove oblasti, koje bi trebale da doprinesu manjem stepenu zavisnosti od vremenskih prilika i povećanju kvaliteta zemljište, a u cilju povećanja prinosa koji daje manje troškove proizvodnje po ha.
- Konkretno: pomoću aplikacije koja je ugrađena u mobilni telefon, telefon se prevuče po površini zemljišta i naš Konsultant automatski dobija podatke o trenutnom stanju useva i na osnovu toga daje instrukcije za postupanje: očitava se vlažnost zemljišta ispod i iznad zemlje, brzina vetra, vazdušni pritisak i programski se određuju agrarni postupci. Zatim, dobili smo informacije o potrebnim zaštitinim sredstvima koja na visokim temperaturama se nanose na biljke i hlade biljku kako ne bi doživela temperaturne šokove. Takođe, po savetima stručnjaka nabavili smo zaštitan sredstva - rizovitale koji umivaju semena i u startu sprečavaju bolesti, kao i nova veštačka đubriva koja pomoću nove mašine feltilajzer ulaže mineralno đubrivo uz samo seme, čime se izbacuje klasično rasturanje đubriva po celoj površini, što povećava efikasnost semena i smanjuje utrošak đubriva. Feltilajzer po zadatim parametrima na osnovu podataka koje dobija iz zemlje, sam dozira potrebu đubriva u određenom momentu, a podaci se refrešuju na svakih 5 sekundi.
-
- Ulaganja sa troškom konsultanta od cca 80.000 eur trebalo bi da doprinesu smanjenju troškova od 343.518 eur u 2019 godini, ili 20%.
- Unapređenja izvršena u preradi i pakovanju odnose se na eliminacija faze u preradi – rinfuznog pakovanja, tako da se sada prerada završava sa direktnim pakovanjem u 20/1 i 10/1, čime se značajno smanjuju troškovi ambalaže, radne snage i energenata. Smanjuje se i manipulacija, a dobija na vremenu i boljem korišćenju raspoloživih kapaciteta.
-
- Ovo je omogućeno ulaganjem pakerice koje smanjuju troškove manipulacije i pakovanja, takođe uložili smo u nabavku mašine CB koja izbacuje radnu snagu kod prerade boranije, mašina sama odvaja strane primese iz boranije (granje, lišće, glodare i ostalo). Ulaganje cca 104.000 eur
-
- Očekivane uštede u 2019 godini novim pristupom procesu prerade i pakovanja iznose oko 250.000 eur, ili 15%.

2.12 IZJAVA O KODEKSU KORPORATIVNOG UPRAVLJANJA

Društvo svoje upravljanje temelji na Kodeksu korporativnog upravljanja iz kojeg izdvajamo sledeće obaveze i ciljeve koje korporativno upravljanje treba da obezbedi:

- efikasno ostvarivanje i zaštitu prava akcionara i interesa društva;
- razvoj poslovne etike i društveno odgovornog poslovanja
- fer i ravnopravan tretman akcionara;
- odgovornost organa društva prema akcionarima;
- transparentnost u radu i donošenju odluka organa uprave;
- profesionalizam i etičnost organa uprave;
- blagovremeno, potpuno i tačno izveštavanje i objavljivanje svih bitnih informacija;
- efikasnu kontrolu nad finansijskim i poslovnim aktivnostima društva da bi se zaštitila prava i zakoniti interesi akcionara;

Naši strateški korporativni ciljevi su:

profesionalno i odgovorno rukovođenje;

- efikasnost organa uprave koji deluju u najboljem interesu društva i njegovih akcionara, u cilju povećanja imovine i vrednosti društva i
- visok nivo transparentnosti i javnosti u poslovanju društva.

Zakonski zastupnik
„Lučić Prigrevica“ ad Novi Sad
Dobrivoje Lučić




Novi Sad, april 2019. godine


2.13 OPIS VAŽNIJIH POSLOVNIH DOGAĐAJA KOJI SU NASTUPILI NAKON ISTEKA POSLOVNE GODINE ZA KOJU SE IZVEŠTAJ PRIPREMA

Nije bilo važnijih poslovnih događaja koji su nastupili nakon isteka poslovne godine za koju se izveštaj dostavlja.

Lice odgovorno za sastavljanje godišnjeg izveštaja
„Lučić Prigrevica “ ad Novi Sad
Mirjana Manojlović



Zakonski zastupnik
„Lučić Prigrevica “ ad Novi Sad
Dobrivoje Lučić




Novi Sad, april 2019. godine

3 IZJAVA ODGOVORNIH LICA ZA SASTAVLJANJE IZVEŠTAJA


Prema našem najboljem saznanju Godišnji finansijski izveštaj za „Lučić Prigrevica “ ad Novi Sad za 2018.g. , sastavljen je uz primenu odgovarajućih Međunarodnih standarda finansijskog izveštavanja i daje istinite i objektivne podatke o imovini, obavezama, finansijskom položaju i poslovanju, dobitima i gubicima, tokovima gotovine i promenama na kapitalu javnog Društva.

Redovni finansijski izveštaji predati su u APR, uz napomene i Revizorski izveštaj za 2018.g. a Skupština akcionara koja odlučuje o usvajanju istih zakazana je za _____ 2018.g.
Kada Godišnji izveštaj bude kompletiran ponovo će biti dostavljen Komisiji za HOV i Beogradskoj berzi i biće javno obelodanjen.

Lice odgovorno za sastavljanje godišnjeg izveštaja
„Lučić Prigrevica“ ad Novi Sad
Mirjana Manojlović



Zakonski zastupnik
„Lučić Prigrevica“ ad Novi Sad
Dobrivoje Lučić



Novi Sad, april 2019. godine

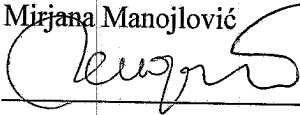
4 IZJAVA NADLEŽNOG ORGANA DRUŠTVA O USVAJANJU GODIŠNJIH FINANSIJSKIH IZVEŠTAJA ZA 2018. GODINU

Redovna Godišnja skupština akcionara Društva nije još uvek zakazana a na njoj će se odlučivati o usvajanju Redovnog godišnjeg finansijskog izveštaja za 2018. godinu.


Napomena:

Redovan finansijski izveštaj „Lučić Prigrevica“ ad Novi Sad za 2018. godinu odobren je i prihvaćen dana 30.04.2018. godine na sednici Odbora Direktora društva i dostavljen je blagovremeno Agenciji za privredne registre u elektronskoj formi. Redovan godišnji finansijski izveštaj biće usvojen na redovnoj godišnjoj skupštini akcionara Društva dana _____ 2018.g.

Lice odgovorno za sastavljanje godišnjeg izveštaja
„Lučić Prigrevica“ ad Novi Sad
Mirjana Manojlović



Zakonski zastupnik
„Lučić Prigrevica“ ad Novi Sad
Dobrivoje Lučić



Novi Sad, april 2019. godine


5 ODLUKA O RASPODELI DOBITI PO GODIŠNJEM OBRAČUNU ZA 2018. GODINU

Društvo nije donelo Odluku o raspodeli dobiti Društva za 2018. godinu, po redovnom godišnjem finansijskom izveštaju za 2018.g. Dobit po redovnom godišnjem finansijskom izveštaju ostaje neraspoređena.


Društvo odgovara za tačnost i istinitost podataka navedenih u Godišnjem izveštaju.

Lice odgovorno za sastavljanje godišnjeg izveštaja
Lučić Prigrevica ad Novi Sad

Mirjana Manojlović



Zakonski zastupnik
„Lučić Prigrevica“ ad Novi Sad
Dobrivoje Lučić



Novi Sad, april 2019. godine