



**GODIŠNJI IZVEŠTAJ
ZA 2020. GODINU**

Gornji Milanovac, 29.04.2021. godine

Na osnovu člana 50. i 51. Zakona o tržištu kapitala ("Sl. glasnik RS" br. 31/2011) i člana 3. i 9. Pravilnika o sadržini, formi i načinu objavljivanja godišnjih, polugodišnjih i kvartalnih izveštaja javnih društava ("Sl. glasnik RS" br. 13/2012), Metalac a.d. iz Gornjeg Milanovca, MB 07177984, objavljuje

GODIŠNJI IZVEŠTAJ ZA 2020. GODINU

S A D R Ž A J:

1. **FINANSIJSKI IZVEŠTAJI METALCA A.D. ZA 2020. GODINU**, koji obuhvata: Bilans stanja, Bilans uspeha, Izveštaj o tokovima gotovine, Izveštaj o ostalom rezultatu, Izveštaj o promenama na kapitalu, Napomene uz finansijske izveštaje (napomene su istovetne napomenama u okviru izveštaja nezavisnog revizora).
2. **IZVEŠTAJ O REVIZIJI** (Izveštaj i mišljenje revizora)
3. **GODIŠNJI IZVEŠTAJ O POSLOVANJU DRUŠTVA**
4. **IZJAVA LICA ODGOVORNIH ZA SASTAVLJANJE IZVEŠTAJA**
5. **ODLUKA NADLEŽNOG ORGANA DRUŠTVA O USVAJANJU FINANSIJSKIH IZVEŠTAJA**
6. **ODLUKA O RASPODELI DOBITI**

Попуњава правно лице - предузетник

Матични број 07177984

Шифра делатности 6420

ПИБ 100887751

Назив METALAC AKCIONARSKO DRUŠTVO, GORNJI MILANOVAC

Седиште Горњи Милановац, Кнеза Александра 212

БИЛАНС СТАЊА

на дан 31.12.2020. године

- у хиљадама динара -

Група рачуна, рачун	ПОЗИЦИЈА	АОП	Напомена број	Износ		
				Текућа година	Претходна година	
					Крајње стање 20__	Почетно стање 01.01.20__
1	2	3	4	5	6	7
	АКТИВА					
00	А. УПИСАНИ А НЕУПЛАЋЕНИ КАПИТАЛ	0001				
	Б. СТАЛНА ИМОВИНА (0003 + 0010 + 0019 + 0024 + 0034)	0002		2875976	2902675	0
01	І. НЕМАТЕРИЈАЛНА ИМОВИНА (0004 + 0005 + 0006 + 0007 + 0008 + 0009)	0003	18	23280	20049	0
010 и део 019	1. Улагања у развој	0004				
011, 012 и део 019	2. Концесије, патенти, лиценце, робне и услужне марке, софтвер и остала права	0005	18	23280	20049	
013 и део 019	3. Гудвил	0006				
014 и део 019	4. Остала нематеријална имовина	0007				
015 и део 019	5. Нематеријална имовина у припреми	0008				
016 и део 019	6. Аванси за нематеријалну имовину	0009				
02	ІІ. НЕКРЕТНИНЕ, ПОСТРОЈЕЊА И ОПРЕМА (0011 + 0012 + 0013 + 0014 + 0015 + 0016 + 0017 + 0018)	0010	18	1437674	1499240	0
020, 021 и део 029	1. Земљиште	0011		112453	111332	
022 и део 029	2. Грађевински објекти	0012		354958	371025	
023 и део 029	3. Постројења и опрема	0013		149779	176014	
024 и део 029	4. Инвестиционе некретнине	0014		820484	840869	
025 и део 029	5. Остале некретнине, постројења и опрема	0015				
026 и део 029	6. Некретнине, постројења и опрема у припреми	0016				
027 и део 029	7. Улагања на туђим некретнинама, постројењима и опреми	0017				
028 и део 029	8. Аванси за некретнине, постројења и опрему	0018				
03	ІІІ. БИОЛОШКА СРЕДСТВА (0020 + 0021 + 0022 + 0023)	0019		0	0	0
030, 031 и део 039	1. Шуме и вишегодишњи засади	0020				
032 и део 039	2. Основно стадо	0021				

Група рачуна, рачун	ПОЗИЦИЈА	АОП	Напомена број	Износ		
				Текућа година	Претходна година	
					Крајње стање _____ 20__.	Почетно стање 01.01.20__.
1	2	3	4	5	6	7
037 и део 039	3. Биолошка средства у припреми	0022				
038 и део 039	4. Аванси за биолошка средства	0023				
04. осим 047	IV. ДУГОРОЧНИ ФИНАНСИЈСКИ ПЛАСМАНИ (0025 + 0026 + 0027 + 0028 + 0029 + 0030 + 0031 + 0032 + 0033)	0024	19	1415022	1383386	0
040 и део 049	1. Учешћа у капиталу зависних правних лица	0025		1398203	1365293	
041 и део 049	2. Учешћа у капиталу придружених правних лица и заједничким подухватима	0026				
042 и део 049	3. Учешћа у капиталу осталих правних лица и друге хартије од вредности расположиве за продају	0027		16712	17957	
део 043, део 044 и део 049	4. Дугорочни гласмани матичним и зависним правним лицима	0028				
део 043, део 044 и део 049	5. Дугорочни гласмани осталим повезаним правним лицима	0029				
део 045 и део 049	6. Дугорочни пласмани у земљи	0030				
део 045 и део 049	7. Дугорочни пласмани у иностранству	0031				
046 и део 049	8. Хартије од вредности које се држе до доспећа	0032				
048 и део 049	9. Остали дугорочни финансијски пласмани	0033		107	136	
05	V. ДУГОРОЧНА ПОТРАЖИВАЊА (0035 + 0036 + 0037 + 0038 + 0039 + 0040 + 0041)	0034		0	0	0
050 и део 059	1. Потраживања од матичног и зависних правних лица	0035				
051 и део 059	2. Потраживања од осталих повезаних лица	0036				
052 и део 059	3. Потраживања по основу продаје на робни кредит	0037				
053 и део 059	4. Потраживање за продају по уговорима о финансијском лизингу	0038				
054 и део 059	5. Потраживања по основу јемства	0039				
055 и део 059	6. Спорна и сумњива потраживања	0040				
056 и део 059	7. Остала дугорочна потраживања	0041				
288	В. ОДЛОЖЕНА ПОРЕСКА СРЕДСТВА	0042				
	Г. ОБРТНА ИМОВИНА (0044 + 0051 + 0059 + 0060 + 0061 + 0062 + 0068 + 0069 + 0070)	0043		991370	722634	0
Класа 1	I. ЗАЛИХЕ (0045 + 0046 + 0047 + 0048 + 0049 + 0050)	0044		226372	273644	0
10	1. Материјал, резервни делови, алат и ситан инвентар	0045		3458	10255	
11	2. Недовршена производња и недовршене услуге	0046				
12	3. Готови производи	0047				

Група рачуна, рачун	ПОЗИЦИЈА	АОП	Напомена број	Износ		
				Текућа година	Претходна година	
					Крајње стање 20__.	Почетно стање 01.01.20__.
1	2	3	4	5	6	7
13	4. Роба	0048		525	525	
14	5. Стална средства намењена продаји	0049		212085	251161	
15	6. Плаћени аванси за залихе и услуге	0050		10304	11703	
20	II. ПОТРАЖИВАЊА ПО ОСНОВУ ПРОДАЈЕ (0052 + 0053 + 0054 + 0055 + 0056 + 0057 + 0058)	0051	20	462930	429745	0
200 и део 209	1. Купци у земљи - матична и зависна правна лица	0052		436118	399212	
201 и део 209	2. Купци у иностранству - матична и зависна правна лица	0053		3880	11733	
202 и део 209	3. Купци у земљи - остала повезана правна лица	0054				
203 и део 209	4. Купци у иностранству - остала повезана правна лица	0055				
204 и део 209	5. Купци у земљи	0056		20904	15050	
205 и део 209	6. Купци у иностранству	0057		2028	3750	
206 и део 209	7. Остала потраживања по основу продаје	0058				
21	III. ПОТРАЖИВАЊА ИЗ СПЕЦИФИЧНИХ ПОСЛОВА	0059				
22	IV. ДРУГА ПОТРАЖИВАЊА	0060	21	220905	7088	
236	V. ФИНАНСИЈСКА СРЕДСТВА КОЈА СЕ ВРЕДНУЈУ ПО ФЕР ВРЕДНОСТИ КРОЗ БИЛАНС УСПЕХА	0061				
23 осим 236 и 237	VI. КРАТКОРОЧНИ ФИНАНСИЈСКИ ПЛАСМАНИ (0063 + 0064 + 0065 + 0066 + 0067)	0062	22	0	0	0
230 и део 239	1. Краткорочни кредити и пласмани - матична и зависна правна лица	0063				
231 и део 239	2. Краткорочни кредити и пласмани - остала повезана правна лица	0064				
232 и део 239	3. Краткорочни кредити и зајмови у земљи	0065				
233 и део 239	4. Краткорочни кредити и зајмови у иностранству	0066				
234, 235, 238 и део 239	5. Остали краткорочни финансијски пласмани	0067				
24	VII. ГОТОВИНСКИ ЕКВИВАЛЕНТИ И ГОТОВИНА	0068	23	55265	3293	
27	VIII. ПОРЕЗ НА ДОДАТУ ВРЕДНОСТ	0069		4910	4769	
28 осим 288	IX. АКТИВНА ВРЕМЕНСКА РАЗГРАНИЧЕЊА	0070		20988	4095	
	Д. УКУПНА АКТИВА = ПОСЛОВНА ИМОВИНА (0001 + 0002 + 0042 + 0043)	0071		3867346	3625309	0
88	Ђ. ВАНБИЛАНСНА АКТИВА	0072	35	5085	5577	

Група рачуна, рачун	ПОЗИЦИЈА	АОП	Напомена број	Износ		
				Текућа година	Претходна година	
					Крајње стање _____ 20__	Почетно стање 01.01.20__
1	2	3	4	5	6	7
	ПАСИВА					
	А. КАПИТАЛ (0402 + 0411 - 0412 + 0413 + 0414 + 0415 - 0416 + 0417 + 0420 - 0421) ≥ 0 = (0071 - 0424 - 0441 - 0442)	0401	25	3427848	3360955	
30	I. ОСНОВНИ КАПИТАЛ (0403 + 0404 + 0405 + 0406 + 0407 + 0408 + 0409 + 0410)	0402		2481899	2481899	0
300	1. Акцијски капитал	0403	25	2448000	2448000	
301	2. Удели друштва с ограниченом одговорношћу	0404				
302	3. Улози	0405				
303	4. Државни капитал	0406				
304	5. Друштвени капитал	0407				
305	6. Задружни удели	0408				
306	7. Емисиона премија	0409				
309	8. Остали основни капитал	0410	26	33899	33899	
31	II. УПИСАНИ А НЕУПЛАЋЕНИ КАПИТАЛ	0411				
047 и 237	III. ОТКУПЉЕНЕ СОПСТВЕНЕ АКЦИЈЕ	0412	27	126156	126156	
32	IV. РЕЗЕРВЕ	0413	28	144209	144209	
330	V. РЕВАЛОРИЗАЦИОНЕ РЕЗЕРВЕ ПО ОСНОВУ РЕВАЛОРИЗАЦИЈЕ НЕМАТЕРИЈАЛНЕ ИМОВИНЕ, НЕКРЕТНИНА, ПОСТРОЈЕЊА И ОПРЕМЕ	0414				
33 осим 330	VI. НЕРЕАЛИЗОВАНИ ДОБИЦИ ПО ОСНОВУ ХАРТИЈА ОД ВРЕДНОСТИ И ДРУГИХ КОМПОНЕНТИ ОСТАЛОГ СВЕОБУХВАТНОГ РЕЗУЛТАТА (потражна салда рачуна групе 33 осим 330)	0415		13074	14318	
33 осим 330	VII. НЕРЕАЛИЗОВАНИ ГУБИЦИ ПО ОСНОВУ ХАРТИЈА ОД ВРЕДНОСТИ И ДРУГИХ КОМПОНЕНТИ ОСТАЛОГ СВЕОБУХВАТНОГ РЕЗУЛТАТА (дуговна салда рачуна групе 33 осим 330)	0416		7734	6423	
34	VIII. НЕРАСПОРЕЂЕНИ ДОБИТАК (0418 + 0419)	0417	25	922556	853108	0
340	1. Нераспоређени добитак ранијих година	0418		667489	576399	
341	2. Нераспоређени добитак текуће године	0419		255067	276709	
	IX. УЧЕШЋЕ БЕЗ ПРАВА КОНТРОЛЕ	0420				
35	X. ГУБИТАК (0422 + 0423)	0421		0	0	0
350	1. Губитак ранијих година	0422				
351	2. Губитак текуће године	0423				
	Б. ДУГОРОЧНА РЕЗЕРВИСАЊА И ОБАВЕЗЕ (0425 + 0432)	0424		113321	92048	0

Група рачуна, рачун	ПОЗИЦИЈА	АОП	Напомена број	Износ		
				Текућа година	Претходна година	
					Крајње стање _____ 20__	Почетно стање 01.01.20__
1	2	3	4	5	6	7
40	I. ДУГОРОЧНА РЕЗЕРВИСАЊА (0426 + 0427 + 0428 + 0429 + 0430 + 0431)	0425	29	99341	92048	0
400	1. Резервисања за трошкове у гарантном року	0426				
401	2. Резервисања за трошкове обнављања природних богатстава	0427				
403	3. Резервисања за трошкове реструктурирања	0428				
404	4. Резервисања за накнаде и друге бенефиције запослених	0429		99341	92048	
405	5. Резервисања за трошкове судских спорова	0430				
402 и 409	6. Остала дугорочна резервисања	0431				
41	II. ДУГОРОЧНЕ ОБАВЕЗЕ (0433 + 0434 + 0435 + 0436 + 0437 + 0438 + 0439 + 0440)	0432	30	13980	0	0
410	1. Обавезе које се могу конвертовати у капитал	0433				
411	2. Обавезе према матичним и зависним правним лицима	0434				
412	3. Обавезе према осталим повезаним правним лицима	0435				
413	4. Обавезе по емитованим хартијама од вредности у периоду дужем од годину дана	0436				
414	5. Дугорочни кредити и зајмови у земљи	0437				
415	6. Дугорочни кредити и зајмови у иностранству	0438				
416	7. Обавезе по основу финансијског лизинга	0439				
419	8. Остале дугорочне обавезе	0440		13980		
498	В. ОДЛОЖЕНЕ ПОРЕСКЕ ОБАВЕЗЕ	0441		9671	18122	
42 до 49 (осим 498)	Г. КРАТКОРОЧНЕ ОБАВЕЗЕ (0443 + 0450 + 0451 + 0459 + 0460 + 0461 + 0462)	0442		316506	154184	0
42	I. КРАТКОРОЧНЕ ФИНАНСИЈСКЕ ОБАВЕЗЕ (0444 + 0445 + 0446 + 0447 + 0448 + 0449)	0443		0	0	0
420	1. Краткорочни кредити од матичних и зависних правних лица	0444				
421	2. Краткорочни кредити од осталих повезаних правних лица	0445				
422	3. Краткорочни кредити и зајмови у земљи	0446				
423	4. Краткорочни кредити и зајмови у иностранству	0447				

Група рачуна, рачун	ПОЗИЦИЈА	АОП	Напомена број	Износ		
				Текућа година	Претходна година	
					Крајње стање _____ 20__.	Почетно стање 01.01.20__.
1	2	3	4	5	6	7
427	5. Обавезе по основу сталних средстава и средстава обустављеног пословања намењених продаји	0448				
424, 425, 426 и 429	6. Остале краткорочне финансијске обавезе	0449				
430	II. ПРИМЉЕНИ АВАНСИ, ДЕПОЗИТИ И КАУЦИЈЕ	0450	31	14791	8683	
43 осим 430	III. ОБАВЕЗЕ ИЗ ПОСЛОВАЊА (0452 + 0453 + 0454 + 0455 + 0456 + 0457 + 0458)	0451	32	62847	64371	0
431	1. Добављачи - матична и зависна правна лица у земљи	0452		5288	3110	
432	2. Добављачи - матична и зависна правна лица у иностранству	0453				
433	3. Добављачи - остала повезана правна лица у земљи	0454				
434	4. Добављачи - остала повезана правна лица у иностранству	0455				
435	5. Добављачи у земљи	0456		46547	60078	
436	6. Добављачи у иностранству	0457		11012	1183	
439	7. Остале обавезе из пословања	0458				
44, 45 и 46	IV. ОСТАЛЕ КРАТКОРОЧНЕ ОБАВЕЗЕ	0459	33	227544	73702	
47	V. ОБАВЕЗЕ ПО ОСНОВУ ПОРЕЗА НА ДОДАТУ ВРЕДНОСТ	0460	34	8826	6404	
48	VI. ОБАВЕЗЕ ЗА ОСТАЛЕ ПОРЕЗЕ, ДОПРИНОСЕ И ДРУГЕ ДАЖБИНЕ	0461		1542		
49 осим 498	VII. ПАСИВНА ВРЕМЕНСКА РАЗГРАНИЧЕЊА	0462		956	1024	
	D. ГУБИТАК ИЗНАД ВИСИНЕ КАПИТАЛА (0412 + 0416 + 0421 - 0420 - 0417 - 0415 - 0414 - 0413 - 0411 - 0402) ≥ 0 = (0441 + 0424 + 0442 - 0071) ≥ 0	0463				
	Ђ. УКУПНА ПАСИВА (0424 + 0442 + 0441 + 0401 - 0463) ≥ 0	0464		3867346	3625309	
89	E. ВАНБИЛАНСНА ПАСИВА	0465	35	5085	5577	
у _____				Законски заступник		
дана _____ 20__ године				М.П. _____		

Образац прописан Правилником о садржини и форми образаца финансијских извештаја за привредна друштва, задруге и предузетнике ("Службени гласник РС", бр. 95/2014 и 144/2014)

Попуњава правно лице - предузетник

Матични број 07177984

Шифра делатности 6420

ПИБ 100887751

Назив METALAC AKCIONARSKO DRUŠTVO, GORNJI MILANOVAČ

Седиште Горњи Милановац, Кнеза Александра 212

БИЛАНС УСПЕХА

за период од 01.01.2020. до 31.12.2020. године

- у хиљадама динара -

Група рачуна, рачун	ПОЗИЦИЈА	АОП	Напомена број	Износ	
				Текућа година	Претходна година
1	2	3	4	5	6
	ПРИХОДИ ИЗ РЕДОВНОГ ПОСЛОВАЊА				
60 до 65, осим 62 и 63	А. ПОСЛОВНИ ПРИХОДИ (1002 + 1009 + 1016 + 1017)	1001		943201	1226957
60	I. ПРИХОДИ ОД ПРОДАЈЕ РОБЕ (1003 + 1004 + 1005 + 1006 + 1007 + 1008)	1002	5	65439	280386
600	1. Приходи од продаје робе матичним и зависним правним лицима на домаћем тржишту	1003		4215	606
601	2. Приходи од продаје робе матичним и зависним правним лицима на иностраном тржишту	1004			
602	3. Приходи од продаје робе осталим повезаним правним лицима на домаћем тржишту	1005			
603	4. Приходи од продаје робе осталим повезаним правним лицима на иностраном тржишту	1006			
604	5. Приходи од продаје робе на домаћем тржишту	1007		61224	279780
605	6. Приходи од продаје робе на иностраном тржишту	1008			
61	II. ПРИХОДИ ОД ПРОДАЈЕ ПРОИЗВОДА И УСЛУГА (1010 + 1011 + 1012 + 1013 + 1014 + 1015)	1009	5	438491	495904
610	1. Приходи од продаје производа и услуга матичним и зависним правним лицима на домаћем тржишту	1010		387678	415156
611	2. Приходи од продаје производа и услуга матичним и зависним правним лицима на иностраном тржишту	1011			
612	3. Приходи од продаје производа и услуга осталим повезаним правним лицима на домаћем тржишту	1012			
613	4. Приходи од продаје производа и услуга осталим повезаним правним лицима на иностраном тржишту	1013			
614	5. Приходи од продаје производа и услуга на домаћем тржишту	1014		37648	64845
615	6. Приходи од продаје готових производа и услуга на иностраном тржишту	1015		13165	15903
64	III. ПРИХОДИ ОД ПРЕМИЈА, СУБВЕНЦИЈА, ДОТАЦИЈА, ДОНАЦИЈА И СЛ.	1016		23639	3367
65	IV. ДРУГИ ПОСЛОВНИ ПРИХОДИ	1017	6	415632	447300

Група рачуна, рачун	ПОЗИЦИЈА	АОП	Напомена број	Износ	
				Текућа година	Претходна година
1	2	3	4	5	6
	РАСХОДИ ИЗ РЕДОВНОГ ПОСЛОВАЊА				
50 до 55, 62 и 63	Б. ПОСЛОВНИ РАСХОДИ (1019 - 1020 - 1021 + 1022 + 1023 + 1024 + 1025 + 1026 + 1027 + 1028 + 1029) ≥ 0	1018		869812	1157914
50	I. НАБАВНА ВРЕДНОСТ ПРОДАТЕ РОБЕ	1019	7	50123	196007
62	II. ПРИХОДИ ОД АКТИВИРАЊА УЧИНАКА И РОБЕ	1020			
630	III. ПОВЕЋАЊЕ ВРЕДНОСТИ ЗАЛИХА НЕДОВРШЕНИХ И ГОТОВИХ ПРОИЗВОДА И НЕДОВРШЕНИХ УСЛУГА	1021			
631	IV. СМАЊЕЊЕ ВРЕДНОСТИ ЗАЛИХА НЕДОВРШЕНИХ И ГОТОВИХ ПРОИЗВОДА И НЕДОВРШЕНИХ УСЛУГА	1022			
51 осим 513	V. ТРОШКОВИ МАТЕРИЈАЛА	1023	7	15766	20852
513	VI. ТРОШКОВИ ГОРИВА И ЕНЕРГИЈЕ	1024	8	265927	323553
52	VII. ТРОШКОВИ ЗАРАДА, НАКНАДА ЗАРАДА И ОСТАЛИ ЛИЧНИ РАСХОДИ	1025	9	254372	290018
53	VIII. ТРОШКОВИ ПРОИЗВОДНИХ УСЛУГА	1026	10	107258	152436
540	IX. ТРОШКОВИ АМОРТИЗАЦИЈЕ	1027	18	105414	100713
541 до 549	X. ТРОШКОВИ ДУГОРОЧНИХ РЕЗЕРВИСАЊА	1028	28	19182	7631
55	XI. НЕМАТЕРИЈАЛНИ ТРОШКОВИ	1029	11	51770	66704
	В. ПОСЛОВНИ ДОБИТАК (1001 - 1018) ≥ 0	1030		73389	69043
	Г. ПОСЛОВНИ ГУБИТАК (1018 - 1001) ≥ 0	1031			
66	Д. ФИНАНСИЈСКИ ПРИХОДИ (1033 + 1038 + 1039)	1032	12	220648	263388
66, осим 662, 663 и 664	I. ФИНАНСИЈСКИ ПРИХОДИ ОД ПОВЕЗАНИХ ЛИЦА И ОСТАЛИ ФИНАНСИЈСКИ ПРИХОДИ (1034 + 1035 + 1036 + 1037)	1033		220627	263290
660	1. Финансијски приходи од матичних и зависних правних лица	1034		220000	262247
661	2. Финансијски приходи од осталих повезаних правних лица	1035		627	
665	3. Приходи од учешћа у добитку придружених правних лица и заједничких подухвата	1036			
669	4. Остали финансијски приходи	1037			1043
662	II. ПРИХОДИ ОД КАМАТА (ОД ТРЕЋИХ ЛИЦА)	1038		14	1
663 и 664	III. ПОЗИТИВНЕ КУРСНЕ РАЗЛИКЕ И ПОЗИТИВНИ ЕФЕКТИ ВАЛУТНЕ КЛАУЗУЛЕ (ПРЕМА ТРЕЋИМ ЛИЦИМА)	1039		7	97
56	Ђ. ФИНАНСИЈСКИ РАСХОДИ (1041 + 1046 + 1047)	1040	13	981	243
56, осим 562, 563 и 564	I. ФИНАНСИЈСКИ РАСХОДИ ИЗ ОДНОСА СА ПОВЕЗАНИМ ПРАВНИМ ЛИЦИМА И ОСТАЛИ ФИНАНСИЈСКИ РАСХОДИ (1042 + 1043 + 1044 + 1045)	1041		712	126
560	1. Финансијски расходи из односа са матичним и зависним правним лицима	1042		3	42

Група рачуна, рачун	ПОЗИЦИЈА	АОП	Напомена број	Износ	
				Текућа година	Претходна година
1	2	3	4	5	6
561	2. Финансијски расходи из односа са осталим повезаним правним лицима	1043			
565	3. Расходи од учешћа у губитку придружених правних лица и заједничких подухвата	1044			
566 и 569	4. Остали финансијски расходи	1045		709	84
562	II. РАСХОДИ КАМАТА (ПРЕМА ТРЕЋИМ ЛИЦИМА)	1046		12	16
563 и 564	III. НЕГАТИВНЕ КУРСНЕ РАЗЛИКЕ И НЕГАТИВНИ ЕФЕКТИ ВАЛУТНЕ КЛАУЗУЛЕ (ПРЕМА ТРЕЋИМ ЛИЦИМА)	1047		257	101
	Е. ДОБИТАК ИЗ ФИНАНСИРАЊА (1032 - 1040)	1048		219667	263145
	Ж. ГУБИТАК ИЗ ФИНАНСИРАЊА (1040 - 1032)	1049			
683 и 685	3. ПРИХОДИ ОД УСКЛАЂИВАЊА ВРЕДНОСТИ ОСТАЛЕ ИМОВИНЕ КОЈА СЕ ИСКАЗУЈЕ ПО ФЕР ВРЕДНОСТИ КРОЗ БИЛАНС УСПЕХА	1050	24	561	528
583 и 585	И. РАСХОДИ ОД УСКЛАЂИВАЊА ВРЕДНОСТИ ОСТАЛЕ ИМОВИНЕ КОЈА СЕ ИСКАЗУЈЕ ПО ФЕР ВРЕДНОСТИ КРОЗ БИЛАНС УСПЕХА	1051	24	8225	401
67 и 68, осим 683 и 685	Ј. ОСТАЛИ ПРИХОДИ	1052	14	24831	2141
57 и 58, осим 583 и 585	К. ОСТАЛИ РАСХОДИ	1053	15	55369	50213
	Л. ДОБИТАК ИЗ РЕДОВНОГ ПОСЛОВАЊА ПРЕ ОПОРЕЗИВАЊА (1030 - 1031 + 1048 - 1049 + 1050 - 1051 + 1052 - 1053)	1054		254854	284243
	Љ. ГУБИТАК ИЗ РЕДОВНОГ ПОСЛОВАЊА ПРЕ ОПОРЕЗИВАЊА (1031 - 1030 + 1049 - 1048 + 1051 - 1050 + 1053 - 1052)	1055			
69-59	М. НЕТО ДОБИТАК ПОСЛОВАЊА КОЈЕ СЕ ОБУСТАВЉА, ЕФЕКТИ ПРОМЕНЕ РАЧУНОВОДСТВЕНЕ ПОЛИТИКЕ И ИСПРАВКА ГРЕШАКА ИЗ РАНИЈИХ ПЕРИОДА	1056			
59-69	Н. НЕТО ГУБИТАК ПОСЛОВАЊА КОЈЕ СЕ ОБУСТАВЉА, РАСХОДИ ПРОМЕНЕ РАЧУНОВОДСТВЕНЕ ПОЛИТИКЕ И ИСПРАВКА ГРЕШАКА ИЗ РАНИЈИХ ПЕРИОДА	1057			
	Њ. ДОБИТАК ПРЕ ОПОРЕЗИВАЊА (1054 - 1055 + 1056 - 1057)	1058		254854	284243
	О. ГУБИТАК ПРЕ ОПОРЕЗИВАЊА (1055 - 1054 + 1057 - 1056)	1059			
	П. ПОРЕЗ НА ДОБИТАК				
721	I. ПОРЕСКИ РАСХОД ПЕРИОДА	1060	16	8238	7052
део 722	II. ОДЛОЖЕНИ ПОРЕСКИ РАСХОДИ ПЕРИОДА	1061	16		482
део 722	III. ОДЛОЖЕНИ ПОРЕСКИ ПРИХОДИ ПЕРИОДА	1062	16	8451	
723	Р. ИСПЛАЋЕНА ЛИЧНА ПРИМАЊА ПОСЛОДАВЦА	1063			

Група рачуна, рачун	ПОЗИЦИЈА	АОП	Напомена број	И з н о с	
				Текућа година	Претходна година
1	2	3	4	5	6
	С. НЕТО ДОБИТАК (1058 - 1059 - 1060 - 1061 + 1062 - 1063)	1064		255067	276709
	Т. НЕТО ГУБИТАК (1059 - 1058 + 1060 + 1061 - 1062 + 1063)	1065			
	I. НЕТО ДОБИТАК КОЈИ ПРИПАДА МАЊИНСКИМ УЛАГАЧИМА	1066			
	II. НЕТО ДОБИТАК КОЈИ ПРИПАДА ВЕЋИНСКОМ ВЛАСНИКУ	1067			
	III. НЕТО ГУБИТАК КОЈИ ПРИПАДА МАЊИНСКИМ УЛАГАЧИМА	1068			
	IV. НЕТО ГУБИТАК КОЈИ ПРИПАДА ВЕЋИНСКОМ ВЛАСНИКУ	1069			
	V. ЗАРАДА ПО АКЦИЈИ				
	1. Основна зарада по акцији	1070	17	125	136
	2. Умањена (разводњена) зарада по акцији	1071			
у _____				Законски заступник	
дана _____ 20 _____ године				М.П. _____	

Образац прописан Правилником о садржини и форми образаца финансијских извештаја за привредна друштва, задруге и предузетнике ("Службени гласник РС", бр. 95/2014 и 144/2014)

Попуњава правно лице - предузетник

Матични број 07177984

Шифра делатности 6420

ПИБ 100887751

Назив METALAC AKCIONARSKO DRUŠTVO, GORNJI MILANOVAC

Седиште Горњи Милановац, Кнеза Александра 212

ИЗВЕШТАЈ О ТОКОВИМА ГОТОВИНЕ

за период од 01.01.2020. до 31.12.2020. године

- у хиљадама динара -

Позиција	АОП	Износ	
		Текућа година	Претходна година
1	2	3	4
А. ТОКОВИ ГОТОВИНЕ ИЗ ПОСЛОВНИХ АКТИВНОСТИ			
I. Приливи готовине из пословних активности (1 до 3)			
1. Продаја и примљени аванси	3001	1077835	1320233
2. Примљене камате из пословних активности	3002	1046519	1314268
3. Остали приливи из редовног пословања	3003	1	1
3004		31315	5964
II. Одливи готовине из пословних активности (1 до 5)			
1. Исплате добављачима и дати аванси	3005	936201	1122896
2. Зараде, накнаде зарада и остали лични расходи	3006	601272	689767
3. Плаћене камате	3007	232868	320148
4. Порез на добитак	3008		44
5. Одливи по основу осталих јавних прихода	3009	1125	2860
3010		100936	110077
III. Нето прилив готовине из пословних активности (I-II)			
IV. Нето одлив готовине из пословних активности (II-I)			
Б. ТОКОВИ ГОТОВИНЕ ИЗ АКТИВНОСТИ ИНВЕСТИРАЊА			
I. Приливи готовине из активности инвестирања (1 до 5)			
1. Продаја акција и удела (нето приливи)	3013	1095	271024
2. Продаја нематеријалне имовине, некретнина, постројења, опреме и биолошких средстава	3014		
3. Остали финансијски пласмани (нето приливи)	3015		4500
4. Примљене камате из активности инвестирања	3016	468	15623
5. Примљене дивиденде	3017	627	250901
II. Одливи готовине из активности инвестирања (1 до 3)			
1. Куповина акција и удела (нето одливи)	3018	90757	390360
2. Куповина нематеријалне имовине, некретнина, постројења, опреме и биолошких средстава	3019		
3. Остали финансијски пласмани (нето одливи)	3020	89534	387860
3021		1223	2500
III. Нето прилив готовине из активности инвестирања (I-II)			
IV. Нето одлив готовине из активности инвестирања (II-I)			
	3022	89662	119336

Позиција	АОП	Износ	
		Текућа година	Претходна година
1	2	3	4
В. ТОКОВИ ГОТОВИНЕ ИЗ АКТИВНОСТИ ФИНАНСИРАЊА			
I. Приливи готовине из активности финансирања (1 до 5)	3025	0	0
1. Увећање основног капитала	3026		
2. Дугорочни кредити (нето приливи)	3027		
3. Краткорочни кредити (нето приливи)	3028		
4. Остале дугорочне обавезе	3029		
5. Остале краткорочне обавезе	3030		
II. Одливи готовине из активности финансирања (1 до 6)	3031	0	163325
1. Откуп сопствених акција и удела	3032		
2. Дугорочни кредити (одливи)	3033		
3. Краткорочни кредити (одливи)	3034		
4. Остале обавезе (одливи)	3035		
5. Финансијски лизинг	3036		
6. Исплаћене дивиденде	3037		163325
III. Нето прилив готовине из активности финансирања (I-II)	3038		
IV. Нето одлив готовине из активности финансирања (II-I)	3039		163325
Г. СВЕГА ПРИЛИВ ГОТОВИНЕ (3001 + 3013 + 3025)	3040	1078930	1591257
Д. СВЕГА ОДЛИВ ГОТОВИНЕ (3005 + 3019 + 3031)	3041	1026958	1676581
Ђ. НЕТО ПРИЛИВ ГОТОВИНЕ (3040 - 3041)	3042	51972	
Е. НЕТО ОДЛИВ ГОТОВИНЕ (3041 - 3040)	3043		85324
Ж. ГОТОВИНА НА ПОЧЕТКУ ОБРАЧУНСКОГ ПЕРИОДА	3044	3293	88617
З. ПОЗИТИВНЕ КУРСНЕ РАЗЛИКЕ ПО ОСНОВУ ПРЕРАЧУНА ГОТОВИНЕ	3045		
И. НЕГАТИВНЕ КУРСНЕ РАЗЛИКЕ ПО ОСНОВУ ПРЕРАЧУНА ГОТОВИНЕ	3046		
Ј. ГОТОВИНА НА КРАЈУ ОБРАЧУНСКОГ ПЕРИОДА (3042 - 3043 + 3044 + 3045 - 3046)	3047	55265	3293
У _____			Законски заступник
дана _____ 20____ године	М.П.		_____

Образац прописан Правилником о садржини и форми образаца финансијских извештаја за привредна друштва, задруге и предузетнике ("Службени гласник РС", бр. 95/2014 и 144/2014)

Попуњава правно лице - предузетник

Матични број 07177984

Шифра делатности 6420

ПИБ 100887751

Назив METALAC AKCIONARSKO DRUŠTVO, GORNJI MILANOVAC

Седиште Горњи Милановац, Кнеза Александра 212

ИЗВЕШТАЈ О ОСТАЛОМ РЕЗУЛТАТУ

за период од 01.01.2020. до 31.12.2020. године

- у хиљадама динара -

Група рачуна, рачун	ПОЗИЦИЈА	АОП	Напомена број	Износ	
				Текућа година	Претходна година
1	2	3	4	5	6
	A. НЕТО РЕЗУЛТАТ ИЗ ПОСЛОВАЊА				
	I. НЕТО ДОБИТАК (АОП 1064)	2001		255067	276709
	II. НЕТО ГУБИТАК (АОП 1065)	2002			
	Б. ОСТАЛИ СВЕОБУХВАТНИ ДОБИТАК ИЛИ ГУБИТАК				
	а) Ставке које неће бити рекласификоване у Билансу успеха у будућим периодима				
330	1. Промене ревалоризације нематеријалне имовине, некретнина, постројења и опреме				
	а) повећање ревалоризационих резерви	2003			
	б) смањење ревалоризационих резерви	2004			
331	2. Актуарски добици или губици по основу планова дефинисаних примања				
	а) добици	2005			
	б) губици	2006		1311	0
332	3. Добици или губици по основу улагања у власничке инструменте капитала				
	а) добици	2007			
	б) губици	2008			
333	4. Добици или губици по основу удела у осталом свеобухватном добитку или губитку придружених друштава				
	а) добици	2009			
	б) губици	2010			
	б) Ставке које накнадно могу бити рекласификоване у Билансу успеха у будућим периодима				
334	1. Добици или губици по основу прерачуна финансијских извештаја иностраног пословања				
	а) добици	2011			
	б) губици	2012			

Група рачуна, рачун	ПОЗИЦИЈА	АОП	Напомена број	Износ	
				Текућа година	Претходна година
1	2	3	4	5	6
335	2. Добици или губици од инструмената заштите нето улагања у инострано пословање				
	а) добиси	2013			
	б) губици	2014			
336	3. Добици или губици по основу инструмената заштите ризика (хеџинга) новчаног тока				
	а) добиси	2015			
	б) губици	2016			
337	4. Добици или губици по основу хартија од вредности расположивих за продају				
	а) добиси	2017			11138
	б) губици	2018		1244	
	I. ОСТАЛИ БРУТО СВЕОБУХВАТНИ ДОБИТАК (2003 + 2005 + 2007 + 2009 + 2011 + 2013 + 2015 + 2017) - (2004 + 2006 + 2008 + 2010 + 2012 + 2014 + 2016 + 2018) ≥ 0	2019			11138
	II. ОСТАЛИ БРУТО СВЕОБУХВАТНИ ГУБИТАК (2004 + 2006 + 2008 + 2010 + 2012 + 2014 + 2016 + 2018) - (2003 + 2005 + 2007 + 2009 + 2011 + 2013 + 2015 + 2017) ≥ 0	2020		2555	
	III. ПОРЕЗ НА ОСТАЛИ СВЕОБУХВАТНИ ДОБИТАК ИЛИ ГУБИТАК ПЕРИОДА	2021			
	IV. НЕТО ОСТАЛИ СВЕОБУХВАТНИ ДОБИТАК (2019 - 2020 - 2021) ≥ 0	2022			11138
	V. НЕТО ОСТАЛИ СВЕОБУХВАТНИ ГУБИТАК (2020 - 2019 + 2021) ≥ 0	2023		2555	
	В. УКУПАН НЕТО СВЕОБУХВАТНИ РЕЗУЛТАТ ПЕРИОДА				
	I. УКУПАН НЕТО СВЕОБУХВАТНИ ДОБИТАК (2001 - 2002 + 2022 - 2023) ≥ 0	2024		252512	287847
	II. УКУПАН НЕТО СВЕОБУХВАТНИ ГУБИТАК (2002 - 2001 + 2023 - 2022) ≥ 0	2025			
	Г. УКУПАН НЕТО СВЕОБУХВАТНИ ДОБИТАК ИЛИ ГУБИТАК (2027 + 2028) = АОП 2024 ≥ 0 или АОП 2025 > 0	2026		0	0
	1. Приписан већинским власницима капитала	2027			
	2. Приписан власницима који немају контролу	2028			
у _____			Законски заступник		
дана _____ 20 _____ године			М.П. _____		

Образац прописан Правилником о садржини и форми образаца финансијских извештаја за привредна друштва, задруге и предузетнике ("Службени гласник РС", бр. 95/2014 и 144/2014)

Попуњава правно лице - предузетник

Матични број 07177984

Шифра делатности 6420

ПИБ 100887751

Назив METALAC AKCIONARSKO DRUŠTVO, GORNJI MILANOVAC

Седиште Горњи Милановац, Кнеза Александра 212

ИЗВЕШТАЈ О ПРОМЕНАМА НА КАПИТАЛУ

за период од 01.01.2020. до 31.12.2020. године

- у хиљадама динара -

Редни број	ОПИС	Компоненте капитала						
		30		31		32		
		АОП	Основни капитал	АОП	Уписани а неуплаћени капитал	АОП	Резерве	
1	2		3		4		5	
	Почетно стање претходне године на дан 01.01.____							
1	а) дуговни салдо рачуна	4001		4019		4037		
	б) потражни салдо рачуна	4002	2481899	4020		4038	144209	
	Исправка материјално значајних грешака и промена рачуноводствених политика							
2	а) исправке на дуговној страни рачуна	4003		4021		4039		
	б) Исправке на потражној страни рачуна	4004		4022		4040		
	Кориговано почетно стање претходне године на дан 01.01. ____							
3	а) кориговани дуговни салдо рачуна (1а + 2а - 2б) ≥ 0	4005		4023		4041		
	б) кориговани потражни салдо рачуна (1б - 2а + 2б) ≥ 0	4006	2481899	4024		4042	144209	
	Промене у претходној _____ години							
4	а) промет на дуговној страни рачуна	4007		4025		4043		
	б) промет на потражној страни рачуна	4008		4026		4044		
	Стање на крају претходне године 31.12.____							
5	а) дуговни салдо рачуна (3а + 4а - 4б) ≥ 0	4009		4027		4045		
	б) потражни салдо рачуна (3б - 4а + 4б) ≥ 0	4010	2481899	4028		4046	144209	
	Исправка материјално значајних грешака и промена рачуноводствених политика							
6	а) исправке на дуговној страни рачуна	4011		4029		4047		
	б) исправке на потражној страни рачуна	4012		4030		4048		
	Кориговано почетно стање текуће година на дан 01.01. ____							
7	а) кориговани дуговни салдо рачуна (5а + 6а - 6б) ≥ 0	4013		4031		4049		
	б) кориговани потражни салдо рачуна (5б - 6а + 6б) ≥ 0	4014	2481899	4032		4050	144209	

Редни број	ОПИС	Компоненте капитала					
		30		31		32	
		АОП	Основни капитал	АОП	Уписани а неуплаћени капитал	АОП	Резерве
1	2		3		4		5
	Промене у текућој _____ години						
8	а) промет на дуговној страни рачуна	4015		4033		4051	
	б) промет на потражној страни рачуна	4016		4034		4052	
	Стање на крају текуће године 31.12. _____						
9	а) дуговни салдо рачуна (7а + 8а - 8б) ≥ 0	4017		4035		4053	
	б) потражни салдо рачуна (7б - 8а + 8б) ≥ 0	4018	2481899	4036		4054	144209

Редни Број	ОПИС	Компоненте капитала					
		АОП	35	АОП	047 и 237	АОП	34
			Губитак		Откупљене сопствене акције		Нераспоређени добитак
1	2		6		7		8
1	Почетно стање претходне године на дан 01.01.____						
	а) дуговни салдо рачуна	4055		4073	126156	4091	
	б) потражни салдо рачуна	4056		4074		4092	740863
2	Исправка материјално значајних грешака и промена рачуноводствених политика						
	а) исправке на дуговној страни рачуна	4057		4075		4093	
	б) исправке на потражној страни рачуна	4058		4076		4094	
3	Кориговано почетно стање претходне године на дан 01.01.____						
	а) кориговани дуговни салдо рачуна (1а + 2а - 2б) ≥ 0	4059		4077	126156	4095	
	б) кориговани потражни салдо рачуна (1б - 2а + 2б) ≥ 0	4060		4078		4096	740863
4	Промене у претходној ____ години						
	а) промет на дуговној страни рачуна	4061		4079		4097	271594
	б) промет на потражној страни рачуна	4062		4080		4098	383839
5	Стање на крају претходне године 31.12.____						
	а) дуговни салдо рачуна (3а + 4а - 4б) ≥ 0	4063		4081	126156	4099	
	б) потражни салдо рачуна (3б - 4а + 4б) ≥ 0	4064		4082		4100	853108
6	Исправка материјално значајних грешака и промена рачуноводствених политика						
	а) исправке на дуговној страни рачуна	4065		4083		4101	
	б) исправке на потражној страни рачуна	4066		4084		4102	
7	Кориговано почетно стање текуће године на дан 01.01.____						
	а) кориговани дуговни салдо рачуна (5а + 6а - 6б) ≥ 0	4067		4085	126156	4103	
	б) кориговани потражни салдо рачуна (5б - 6а + 6б) ≥ 0	4068		4086		4104	853108

Редни Број	ОПИС	Компоненте капитала					
		АОП	35	АОП	047 и 237	АОП	34
			Губитак		Откупљене сопствене акције		Нераспоређени добитак
1	2		6		7		8
	Промене у текућој _____ години						
8	а) промет на дуговној страни рачуна	4069		4087		4105	277864
	б) промет на потражној страни рачуна	4070		4088		4106	347312
	Стање на крају текуће године 31.12. _____						
9	а) дуговни салдо рачуна (7а + 8а - 8б) ≥ 0	4071		4089	126156	4107	
	б) потражни салдо рачуна (7б - 8а + 8б) ≥ 0	4072		4090		4108	922556

Редни број	ОПИС	Компоненте осталог резултата					
		АОП	330	АОП	331	АОП	332
			Ревалоризационе резерве		Актуарски добици или губици		Добици или губици по основу улагања у власничке инструменте капитала
1	2		9		10		11
1	Почетно стање претходне године на дан 01.01.____						
	а) дуговни салдо рачуна	4109		4127	6423	4145	
	б) потражни салдо рачуна	4110		4128		4146	
2	Исправка материјално значајних грешака и промена рачуноводствених политика						
	а) исправке на дуговној страни рачуна	4111		4129		4147	
	б) исправке на потражној страни рачуна	4112		4130		4148	
3	Кориговано почетно стање претходне године на дан 01.01. ____						
	а) кориговани дуговни салдо рачуна (1а + 2а - 2б) ≥ 0	4113		4131	6423	4149	
	б) кориговани потражни салдо рачуна (1б - 2а + 2б) ≥ 0	4114		4132		4150	
4	Промене у претходној ____ години						
	а) промет на дуговној страни рачуна	4115		4133		4151	
	б) промет на потражној страни рачуна	4116		4134		4152	
5	Стање на крају претходне године 31.12.____						
	а) дуговни салдо рачуна (3а + 4а - 4б) ≥ 0	4117		4135	6423	4153	
	б) потражни салдо рачуна (3б - 4а + 4б) ≥ 0	4118		4136		4154	
6	Исправка материјално значајних грешака и промена рачуноводствених политика						
	а) исправке на дуговној страни рачуна	4119		4137		4155	
	б) исправке на потражној страни рачуна	4120		4138		4156	
7	Кориговано почетно стање текуће године на дан 01.01. ____						
	а) кориговани дуговни салдо рачуна (5а + 6а - 6б) ≥ 0	4121		4139	6423	4157	
	б) кориговани потражни салдо рачуна (5б - 6а + 6б) ≥ 0	4122		4140		4158	

Редни број	ОПИС	Компоненте осталог резултата					
		330		331		332	
		АОП	Ревалоризационе резерве	АОП	Актуарски добици или губици	АОП	Добици или губици по основу улагања у власничке инструменте капитала
1	2		9		10		11
8	Промене у текућој _____ години						
	а) промет на дуговној страни рачуна	4123		4141	1311	4159	
	б) промет на потражној страни рачуна	4124		4142		4160	
9	Стање на крају текуће године 31.12. _____						
	а) дуговни салдо рачуна (7а + 8а - 8б) ≥ 0	4125		4143	7734	4161	
	б) потражни салдо рачуна (7б - 8а + 8б) ≥ 0	4126		4144		4162	

Редни број	ОПИС	Компоненте осталог резултата					
		АОП	333	АОП	334 и 335	АОП	336
			Добици или губици по основу удела у осталом добитку или губитку придружених друштава		Добици или губици по основу иностраног пословања и прерачуна финансијских извештаја		Добици или губици по основу хеџинга новчаног тока
1	2		12		13		14
1	Почетно стање претходне године на дан 01.01. _____						
	а) дуговни салдо рачуна	4163		4181		4199	
	б) потражни салдо рачуна	4164		4182		4200	
2	Исправка материјално значајних грешака и промена рачуноводствених политика						
	а) исправке на дуговној страни рачуна	4165		4183		4201	
	б) исправке на потражној страни рачуна	4166		4184		4202	
3	Кориговано почетно стање претходне године на дан 01.01. _____						
	а) кориговани дуговни салдо рачуна $(1a + 2a - 26) \geq 0$	4167		4185		4203	
	б) кориговани потражни салдо рачуна $(16 - 2a + 26) \geq 0$	4168		4186		4204	
4	Промене у претходној _____ години						
	а) промет на дуговној страни рачуна	4169		4187		4205	
	б) промет на потражној страни рачуна	4170		4188		4206	
5	Стање на крају претходне године 31.12. _____						
	а) дуговни салдо рачуна $(3a + 4a - 46) \geq 0$	4171		4189		4207	
	б) потражни салдо рачуна $(36 - 4a + 46) \geq 0$	4172		4190		4208	
6	Исправка материјално значајних грешака и промена рачуноводствених политика						
	а) исправке на дуговној страни рачуна	4173		4191		4209	
	б) исправке на потражној страни рачуна	4174		4192		4210	
7	Кориговано почетно стање текуће године на дан 01.01. _____						
	а) кориговани дуговни салдо рачуна $(5a + 6a - 66) \geq 0$	4175		4193		4211	
	б) кориговани потражни салдо рачуна $(56 - 6a + 66) \geq 0$	4176		4194		4212	

Редни број	ОПИС	Компоненте осталог резултата					
		333		334 и 335		336	
		АОП	Добици или губици по основу удела у осталом добитку или губитку придружених друштава	АОП	Добици или губици по основу иностраног пословања и прерачуна финансијских извештаја	АОП	Добици или губици по основу хединга новчаног тока
1	2	12	13	14			
	Промене у текућој _____ години						
8	а) промет на дуговној страни рачуна	4177	<input type="text"/>	4195	<input type="text"/>	4213	<input type="text"/>
	б) промет на потражној страни рачуна	4178	<input type="text"/>	4196	<input type="text"/>	4214	<input type="text"/>
	Стање на крају текуће године 31.12. _____						
9	а) дуговни салдо рачуна (7а + 8а - 8б) ≥ 0	4179	<input type="text"/>	4197	<input type="text"/>	4215	<input type="text"/>
	б) потражни салдо рачуна (7б - 8а + 8б) ≥ 0	4180	<input type="text"/>	4198	<input type="text"/>	4216	<input type="text"/>

Редни број	ОПИС	Компоненте осталог резултата		АОП	Укупан капитал [Σ(ред 16 кол 3 до кол 15) - Σ(ред 1а кол 3 до кол 15)] ≥ 0	АОП	Губитак изнад капитала [Σ(ред 1а кол 3 до кол 15) - Σ(ред 16 кол 3 до кол 15)] ≥ 0
		АОП	337				
			Добици или губици по основу ХОВ расположивих за продају				
1	2		15		16		17
1	Почетно стање претходне године на дан 01.01.____						
	а) дуговни салдо рачуна	4217		4235	3237572	4244	
	б) потражни салдо рачуна	4218	3180				
2	Исправка материјално значајних грешака и промена рачуноводствених политика						
	а) исправке на дуговој страни рачуна	4219		4236		4245	
	б) исправке на потражној страни рачуна	4220					
3	Кориговано почетно стање претходне године на дан 01.01.____						
	а) кориговани дуговни салдо рачуна (1а + 2а - 26) ≥ 0	4221		4237	3237572	4246	
	б) кориговани потражни салдо рачуна (16 - 2а + 26) ≥ 0	4222	3180				
4	Промене у претходној ____ години						
	а) промет на дуговој страни рачуна	4223		4238		4247	
	б) промет на потражној страни рачуна	4224	11138		123383		
5	Стање на крају претходне године 31.12.____						
	а) дуговни салдо рачуна (3а + 4а - 46) ≥ 0	4225		4239	3360955	4248	
	б) потражни салдо рачуна (36 - 4а + 46) ≥ 0	4226	14318				
6	Исправка материјално значајних грешака и промена рачуноводствених политика						
	а) исправке на дуговој страни рачуна	4227		4240		4249	
	б) исправке на потражној страни рачуна	4228					
7	Кориговано почетно стање текуће године на дан 01.01.____						
	а) кориговани дуговни салдо рачуна (5а + 6а - 66) ≥ 0	4229		4241	3360955	4250	
	б) кориговани потражни салдо рачуна (56 - 6а + 66) ≥ 0	4230	14318				

Редни број	ОПИС	Компоненте осталог резултата		АОП	Укупан капитал [Σ(ред 16 кол 3 до кол 15) - Σ(ред 1а кол 3 до кол 15)] ≥ 0	АОП	Губитак изнад капитала [Σ(ред 1а кол 3 до кол 15) - Σ(ред 16 кол 3 до кол 15)] ≥ 0	
		АОП	337 Добици или губици по основу ХОВ расположивих за продају					
1	2		15		16		17	
	Промене у текућој _____ години							
8	а) промет на дуговој страни рачуна	4231	1244	4242	66893	4251		
	б) промет на потражној страни рачуна	4232						
	Стање на крају текуће године 31.12. _____							
9	а) дуговни салдо рачуна (7а + 8а - 86) ≥ 0	4233		4243	3427848	4252		
	б) потражни салдо рачуна (7б - 8а + 86) ≥ 0	4234	13074					
у _____							Законски заступник	
дана _____ 20 _____ године							М.П. _____	

Образац прописан Правилником о садржини и форми образаца финансијских извештаја за привредна друштва, задруге и предузетнике ("Службени гласник РС", бр. 95/2014 и 144/2014)

**МЕТАЛАЦ А.Д.
ГОРЊИ МИЛАНОВАЦ**

**НАПОМЕНЕ УЗ ФИНАНСИЈСКЕ ИЗВЕШТАЈЕ
31. ДЕЦЕМБАР 2020. ГОДИНЕ**

1. ОСНИВАЊЕ И ДЕЛАТНОСТ

Металац а.д., Горњи Милановац (у даљем тексту "Друштво") је првобитно основан 1959. године као предузеће у друштвеној својини. На дан 8. децембра 1990. године донета је одлука Радничког савета друштвеног предузећа Металац да се повећа капитал издавањем и продајом деоница запосленима и да се изврши трансформација предузећа у деоничарско друштво у мешовитој својини. На дан 27. јула 1998. године извршена је трансформација, у складу са новим Законом о својинској трансформацији. Током 2003. године дошло је до даље власничке трансформације у којој је друштвени капитал Друштва у потпуности приватизован, док је у пословној 2004. години Друштво извршило другу емисију обичних акција.

У току 2006. године отпочела су са радом друштва која је Металац а.д. Горњи Милановац основао током децембра 2005. године и која су 100% у његовом власништву: Металац Посуђе д.о.о., Горњи Милановац, Металац Инко д.о.о., Горњи Милановац, Металац Маркет д.о.о., Горњи Милановац, Металац Бојлер д.о.о., Горњи Милановац и Металац Принт д.о.о., Горњи Милановац, Металац Трејд д.о.о., Горњи Милановац. Металац а.д., Горњи Милановац од 2006. године наставља да послује као децентрализована компанија, која у свом делокругу рада задржава холдинг активности-управљање и финансирање, а поред тога задржава обављање услуга транспорта, ресторана, заштите, безбедности и одржавања фабричког круга. Поред тога, највећи део некретнина, постројења и опреме који се налазе у власништву Друштва се изнајмљују новоорганизованим друштвима. Остале, односно основне делатности из досадашњег делокруга пословања, пренете су на новоорганизована друштва.

Трансфер пословних активности на новоорганизована друштва, прати и трансфер највећег броја запослених радника који су, почетком јануара 2006. године, распоређени у новооснована друштва у којима су засновали радни однос.

У 2019. години Друштво је као матично правно лице пословне групације имало 100% учешће у капиталу свих зависних правних лица, осим 64,55% за Металац Пролетер и 82,36% Металац Хоме Маркет ад Нови Сад:

- Металац Home Market а.д., Нови Сад,
- Металац Посуђе д.о.о., Горњи Милановац
- Металац Маркет д.о.о., Горњи Милановац
- Металац Trade д.о.о., Горњи Милановац
- Металац Принт д.о.о., Горњи Милановац
- Металац Инко д.о.о., Горњи Милановац
- Металац Бојлер д.о.о., Горњи Милановац
- Металац Пролетер а.д., Горњи Милановац
- Метпор д.о.о., Београд
- Metalac Home market д.о.о., Република Хрватска
- Металац Маркет д.о.о., Подгорица, Црна Гора
- Метрот о.о.о. Москва, Русија
- Металац-Украјина, Кијев, Украјина
- Металац Фад д.о.о., Горњи Милановац
- Металац Дигитал д.о.о., Горњи Милановац
- Металац ФТО д.о.о., Горњи Милановац

Седиште Друштва је у Горњем Милановцу, улица Кнеза Александра број 212. Матични број Друштва је 07177984. Порески идентификациони број Друштва (ПИБ) је 100887751.

На дан 31. децембра 2020. године Друштво је имало 177 запослених радника (2019: 185 радника). Финансијски извештаји друштва су усвојени на седници Надзорног одбора 26.02.2021. године.

2. ОСНОВЕ ЗА САСТАВЉАЊЕ И ПРЕЗЕНТАЦИЈУ ФИНАНСИЈСКИХ ИЗВЕШТАЈА И РАЧУНОВОДСТВЕНИ МЕТОД

2.1. Основе за састављање и презентацију финансијских извештаја

Друштво води евиденције и саставља финансијске извештаје у складу са Законом о рачуноводству Републике Србије ("Сл. гласник РС", бр. 73/2019) и осталом примењивом законском регулативом у Републици Србији.

У складу са Законом о рачуноводству, велика правна лица, правна лица која имају обавезу састављања консолидованих финансијских извештаја (матична правна лица), јавна друштва, односно друштва која се припремају да постану јавна у складу са Законом о тржишту капитала Републике Србије, независно од величине, за признавање, вредновање, презентацију и обелодањивање позиција у финансијским извештајима примењују Међународне стандарде финансијског извештавања (МСФИ), чији је превод на српски језик објавило министарство надлежно за послове финансија.

Средња правна лица могу да одлуче да примењују МСФИ чији је превод на српски језик објавило министарство надлежно за послове финансија у ком случају су дужна да их примењују у континуитету, осим, ако постану мало правно лице. Друштво је разврстано као средње правно лице и одлучило је да примењује МСФИ чији је превод на српски језик објавило министарство надлежно за послове финансија.

Међународни стандарди финансијског извештавања објављени на српском језику од стране Министарства финансија укључују Концептуални оквир за финансијско извештавање, Међународне рачуноводствене стандарде (МРС) и Међународне стандарде финансијског извештавања (МСФИ) издате од Одбора за међународне рачуноводствене стандарде као и тумачења стандарда издате од стране Комитета за тумачење рачуноводствених стандарда али не укључују основе за закључивање, илустративне примере, упутства за примену, коментаре, издвојена мишљења као ни друге помоћне материјале изузев у случајевима када су они експлицитно укључени као саставни део стандарда или тумачења.

МРС, МСФИ и тумачења објављени од стране Одбора за међународне рачуноводствене стандарде и Комитета за тумачења рачуноводствених стандарда су званично преведени решењем Министарства Финансија Републике Србије о утврђивању превода Међународних стандарда финансијског извештавања (број решења 401-00-4980/2019-16) и објављени у Службеном гласнику Републике Србије број 92 дана 21. новембра 2019. године и примењују се приликом припреме финансијских извештаја за годишње период који се завршавају на или после 31. децембра 2020. године.

Нови или допуњени МСФИ и тумачења који су усвојени решењем Министарства Финансија Републике Србије о утврђивању превода Међународних стандарда финансијског извештавања објављеном у Службеном гласнику Републике Србије број 123/2020 дана 13. октобра 2020. године примењују се приликом припреме финансијских извештаја за годишње период који се завршавају на или после 31. децембра 2021. године и нису примењени приликом припреме приложених финансијских извештаја.

Поред тога, приложени финансијски извештаји су састављени у складу са захтевима Правилника о контном оквиру и садржини рачуна у контном оквиру за привредна друштва, задруге и предузетнике (Службени гласник Републике Србије број 95/2014) и Правилника о садржини и форми образаца финансијских извештаја за привредна друштва, задруге и предузетнике (Службени гласник Републике Србије број 95/2014 и 144/2014). Наведени правилници који регулишу презентацију финансијских извештаја имају првенство примене у односу на захтеве које у том погледу дефинишу МСФИ који су објављени од стране Министарства финансија.

Због горе наведених одступања, ови финансијски извештаји нису у складу са МСФИ.

2.2. Начело наставка пословања

Приложени финансијски извештаји су састављени по начелу сталности пословања које потраже да ће Друштво наставити са пословањем у предвидивој будућности.

3. ПРЕГЛЕД ЗНАЧАЈНИЈИХ РАЧУНОВОДСТВЕНИХ ПОЛИТИКА

3.1. Приходи и расходи

Приходи од продаје производа и робе признају се у моменту када се контрола над средством пренесе на купца. Обавеза извршења се испуњава када купац преузме или прихвати робу. Приход се признаје у износу трансакционе цене, у мери у којој се очекују економске користи за Друштво, у замену за пренос контроле над уговореном робом на купца, а узимајући у обзир и кредитне услове одобрене купцу на кога се достава робе односи.

Приходи од пружања услуга се признају у обрачунском периоду у коме је услуга пружена и исказују по фактурној вредности умањеној за одобрене попусте.

Приходи од услуга исказују се сразмерно степену завршености услуге на дан билансирања

Приходи се исказују по правичној вредности средстава која су примљена или ће бити примљена, у нето износу након умањења за дате попусте, повраћаје и порезе при продаји.

Приходи и расходи од камата се књиже у корист, односно на терет обрачунског периода на који се односе.

Са датумом на који се књиже приходи такође се књиже и одговарајући расходи (принцип узрочности прихода и расхода).

Трошкови одржавања и оправки основних средстава се покривају из прихода обрачунског периода у коме настану.

3.2. Прерачунавање износа у страним средствима плаћања

Пословне промене настале у страним средствима плаћања прерачунате су у динаре по средњем курсу утврђеном на међубанкарском тржишту девиза, који је важио на дан пословне промене.

Средства и обавезе исказане у страним средствима плаћања на дан биланса стања, прерачунати су у динаре по средњем курсу утврђеном на међубанкарском тржишту девиза који је важио на тај дан.

Позитивне и негативне курсне разлике настале приликом пословних трансакција у страним средствима плаћања и приликом прерачуна позиција биланса стања исказаних у страним средствима плаћања књижене су у корист или на терет биланса успеха, као добици или губици по основу курсних разлика.

3.3. Бенефиције за запослене

а) Порези и доприноси фондовима за социјалну сигурност запослених

У складу са прописима који се примењују у Републици Србији, Предузеће је у обавези да плаћа порезе и доприносе пореским органима и државним фондовима којима се обезбеђује социјална сигурност запослених. Ове обавезе укључују порезе и доприносе за запослене на терет послодавца у износима обрачунатим по стопама прописаним законским прописима. Предузеће је, такође обавезно да од бруто зараде запослених обустави доприносе и да их, у име запослених, уплати фондовима. Порези и доприноси на терет послодавца и порези и доприноси на терет запосленог се књиже на терет расхода периода на који се односе.

3. ПРЕГЛЕД ЗНАЧАЈНИЈИХ РАЧУНОВОДСТВЕНИХ ПОЛИТИКА (наставак)

б) Обавезе по основу отпремнина и јубиларних награда

Друштво је, у складу са одредбама Закона о раду, у обавези да запосленом приликом одласка у пензију исплати отпремнину, у висини три просечне зараде у Републици Србији, утвђене према последњем објављеном податку републичког органа надлежног за статистику.

Запосленима за чијим је радом престала потреба, а којима није обезбеђено ни једно од права утврђених законом, послодавац ће исплатити отпремнину у висини збира трећине зараде запосленог за сваку навршену годину рада у првих 10 година проведених у радном односу и четвртине зараде запосленог за сваку наредну навршену годину рада у радном односу преко 10 година проведених у радном односу. Зарадом у смислу претходног става сматра се просечна зарада запосленог исплаћена за последња 3 месеца која предходе у месецу у којем се исплаћује отпремнина.

Такође, на основу Колективног уговора, Друштво је у обавези да исплати и јубиларне награде запосленима у зависности од дужине непрекидног рада у друштву и то у висини од једне просечне зараде остварене у Друштву у месецу који предходи месецу у којем се исплаћује јубиларна награда за 20 година непрекидног рада, а две тако обрачунате зараде за 30 година рада у Друштву и зависним друштвима.

3.4. Порези и доприноси

3.4.1. Порез на добитак

Текући порез на добитак

Текући порез на добитак представља износ који се обрачунава применом прописане пореске стопе од 15% на основуцу утврђену пореским билансом, коју представља износ добитка пре опорезивања по одбитку ефеката усклађивања прихода и расхода, у складу са пореским прописима Републике Србије, уз умањење за прописане пореске кредите.

Закон о порезу на добитак Републике Србије не предвиђа да се порески губици из текућег периода могу користити као основа за повраћај пореза плаћеног у претходним периодима. Међутим, губици из текућег периода исказани у пореском билансу могу се користити за умањење пореске основице будућих обрачунских периода, али не дуже од пет година. Порески губици настали пре 1. јануара 2010. године могу се преносити на рачун будућих добитака у периоду не дуже од десет година.

Одложени порез на добитак

Одложени порез на добитак се обрачунава коришћењем методе утврђивања обавеза према билансу стања, за привремене разлике произашле из разлике између пореске основе потраживања и обавеза и њихове књиговодствене вредности. Одложене пореске обавезе се признају за све опорезиве привремене разлике. Одложена пореска средства се признају за све одбитне привремене разлике и пореске губитке и кредите, који се могу преносити у наредне фискалне периоде, до степена до којег ће вероватно постојати опорезиви добитак од којег се одложена пореска средства могу искористити.

Одложена пореска средства и обавезе се обрачунавају по пореској стопи чија се примена очекује у периоду када ће се средство реализовати односно обавеза измирити. На дан 31. децембра 2020. године, одложена пореска средства и обавезе обрачунати су по стопи од 15% (31. децембра 2019. године: 15%)

Одложени порез се књижи на терет или у корист биланса успеха, осим када се односи на позиције које се књиже директно у корист или на терет капитала, и у том случају се одложени порез такође распоређује у оквиру капитала.

3. ПРЕГЛЕД ЗНАЧАЈНИЈИХ РАЧУНОВОДСТВЕНИХ ПОЛИТИКА (наставак)

3.4. Порези и доприноси (наставак)

3.4.2. Порези и доприноси који не зависе од резултата

Порези и доприноси који не зависе од резултата укључују порез на имовину и друге порезе и доприносе који се плаћају према разним републичким и општинским прописима.

3.5. Некретнине, постројења и опрема

Почетно мерење некретнина, постројења и опреме, који испуњавају услове за признавање средстава, врши се по набавној вредности.

Набавну вредност чини вредност по фактури добављача, увећана за зависне трошкове набавке и трошкове довођења средства у стање функционалне приправности, умањена за било које трговинске попусте и рабате.

Накнадни издаци за некретнине, постројења и опрему признају се као средство само када се тим издацима побољшава стање средства изнад његовог првобитно процењеног стандардног учинка. Сви остали накнадно настали издаци признају се као расход у периоду у којем су настали.

Некретнине, постројења и опрема након почетног признавања исказују се по набавној вредности умањеној за укупан износ обрачунате амортизације и укупан износ губитка због обезвређења.

Добици или губици који проистекну из расходовања или отуђења признају се као приход или расход у билансу успеха.

3.6. Инвестиционе некретнине

Инвестиционе некретнине Друштва су некретнине које Друштво, као власник, држи ради остваривања зараде од издавања некретнине или ради увећања вредности капитала или ради и једног и другог, а не ради употребе за пружање услуга или за потребе административног пословања или продаје у оквиру редовног пословања. Почетно мерење инвестиционе некретнине приликом стицања врши се по набавној вредности. Након почетног признавања, накнадно мерење инвестиционе некретнине врши се по набавној вредности умањеној за укупан износ исправки вредности по основу амортизације и укупан износ исправки вредности по основу обезвређења.

3. ПРЕГЛЕД ЗНАЧАЈНИЈИХ РАЧУНОВОДСТВЕНИХ ПОЛИТИКА (наставак)**3.7 Амортизација**

Процена корисног века трајања имовине, опреме и нематеријалних улагања заснива се на историјском искуству на сличним средствима, као и на предвиђеном техничком напретку и променама у економским и индустријским факторима. Адекватност процене преосталог века трајања основних средстава се анализира једном годишње на основу тренутних предвиђања. Земљиште се не амортизује. Амортизација некретнина, инвестиционих некретнина, постројења и опреме обрачунава се пропорционалним методом, током процењеног века корисне употребе. Корисни век употребе и стопе амортизације за главне групе средстава су следеће:

	<u>Корисни век у годинама</u>	<u>Стопа амортизације</u>
Грађевински објекти		
- Стамбене зграде, управне зграде	50	2,0%
- Фабричке хале	40	2,5%
- Остали грађевински објекти	10	10,0%
Опрема		
- Производна и преносна опрема и постројења	10	10%
- Транспортна средства	8	12,5%
- Канцеларијски намештај и пословни инвентар у трговини	7	14,3%
- Погонски и пословни инвентар, алати, уређаји, телекомуникациона опрема	5	20,00%
- канцеларијска и рачунарска опрема	4	25,00%
		16,7%
- остала непоменута средства	6	

3.8. Нематеријална улагања

Нематеријална улагања односе се на купљени software и исказују по набавној вредности умањеној за амортизацију. Нематеријална улагања се отписују пропорционалним методом на период од пет година.

3. ПРЕГЛЕД ЗНАЧАЈНИЈИХ РАЧУНОВОДСТВЕНИХ ПОЛИТИКА (наставак)**3.9. Лизинг**

Лизинг се класификује као финансијски лизинг у свим случајевима када се лизингом, на корисника лизинга, преносе у највећој мери сви ризици и користи који произлазе из власништва над средствима. Сваки други лизинг се класификује као оперативни лизинг.

Друштво као давалац лизинга

Приход по основу оперативног лизинга (приход од ренти) признаје се применом линеарне методе током периода трајања лизинга. Индиректни трошкови настали у преговорима и уговарањем оперативног лизинга додају се књиговодственом износу изнајмљеног средства и признају се на пропорционалној основи током периода трајања лизинга.

Друштво као корисник лизинга

Средства која се држе по уговорима о финансијском лизингу се првобитно признају као средства друштва по садашњој вредности минималних рата лизинга утврђених на почетку периода лизинга. Одговарајућа обавеза према даваоцу лизинга се укључује у биланс стања као обавеза по финансијском лизингу.

Плаћање рата лизинга се распоређује између финансијских трошкова и смањења обавеза по основу обавеза лизинга са циљем постизања константне стопе учешћа у не измиренем износу обавезе. Финансијски расходи се признају одмах у билансу успеха, осим ако се директно могу приписати средствима која се оспособљавају за употребу, у којем се случају капитализују у складу са општом политиком друштва о трошковима позајмљивања.

Рате по основу оперативног лизинга се признају као трошак на линеарној основи за време трајања лизинга, осим када постоји нека друга систематска основа која боље одсликава временски шаблон трошења економских користи од изнајмљеног средства.

У случају када се одобравају лизинг олакшице, оне улазе у састав оперативног лизинга и признају се као обавеза. Укупна корист од олакшица признаје се као смањење трошкова изнајмљивања на линеарној основи, осим када постоји нека друга систематска основа која боље одсликава временску структуру трошења економских користи од изнајмљеног средства.

3.10. Обезвређење имовине

На дан састављања финансијских извештаја врши се процењивање постојања било каквих индиција о умањењу вредности материјалне имовине и нематеријалних улагања. Уколико постоји индиција да, за наведену имовину постоји обезвређење, надокнадиви износ те имовине се процењује како би се утврдио износ обезвређења. Књиговодствена вредност се смањује на надокнадиву вредност, а разлика се признаје као трошак (губитак по основу обезвређења средстава) на терет биланса успеха у периоду у коме је обезвређење настало. Губитак по основу обезвређења се сторнира уколико су се околности које су утицале на умањење вредности промениле.

На дан 31. децембра 2020. године, на основу процене руководства Друштва не постоје индиције да је вредност нематеријалних улагања и некретнина, постројења и опреме и инвестиционих некретнина обезвређена.

3.11. Финансијски инструменти

Финансијска средства и финансијске обавезе се евидентирају у билансу стања Друштва, од момента када се Друштво уговорним одредбама везало за инструмент. Куповина или продаја финансијских средстава признаје се применом обрачуна на датум поравнања, односно датум када је средство испоручено другој страни.

Финансијска средства престају да се признају када Друштво изгуби контролу над уговореним правима над тим инструментима, што се дешава када су права коришћења инструмената реализована, истекла, напуштена или уступљена. Финансијска обавеза престаје да се признаје када је обавеза предвиђена уговором испуњена, отказана или истекла.

3. ПРЕГЛЕД ЗНАЧАЈНИЈИХ РАЧУНОВОДСТВЕНИХ ПОЛИТИКА (наставак)

3.11. Финансијски инструменти (наставак)

Друштво од 1.1.2020. године примењује МСФИ 9. У складу са тим, Друштво класификује своја финансијска средства у следеће категорије: финансијска средства која се одмеравају по амортизованој вредности, финансијска средства која се одмеравају по фер вредности кроз укупни остали резултат, и финансијска средства која се вреднују по фер вредности кроз биланс успеха.

Финансијско средство ће се одмеравати по амортизованој вредности ако су оба следећа услова задовољена и оно није назначено по фер вредности кроз биланс успеха:

- Средство се држи у оквиру пословног модела чији циљ је држање средства са намером прикупљања уговорних новчаних токова, и
- Уговорни услови средства резултирају на дате датуме у новчаним токовима који су искључиво плаћања главнице и камате на преостали износ главнице.

Финансијско средство ће се одмеравати по фер вредности кроз остали укупни резултат ако су оба следећа услова задовољена и оно није назначено по фер вредности кроз биланс успеха:

- Средство се држи у оквиру пословног модела чији циљ је остварен и кроз наплату уговорних новчаних токова и продају финансијских средстава, и
- Уговорни услови средства резултирају на дате датуме у новчаним токовима који су искључиво плаћања главнице и камате на преостали износ главнице.

Сва финансијска средства која се не класификују у категорије одмеравања по амортизованој вредности или фер вредности кроз остали укупни резултат, као што је горе описано, се одмеравају по фер вредности кроз биланс успеха.

Ово обухвата и финансијска средства која се држе ради трговања и којим се управља и чији учинак се мери на основу фер вредности. Додатно, приликом почетног признавања, Друштво може неопозиво да назначи финансијско средство које иначе задовољава захтеве да се одмерава по амортизованој вредности или по фер вредности кроз остали укупни резултат, по фер вредности кроз биланс успеха ако се на тај начин елиминише или значајно смањује рачуноводствена неусаглашеност која би иначе настала.

Финансијско средство се класификује у једну од ових категорија приликом почетног признавања.

Финансијска средстава се рекласификују само када Друштво измени пословни модел који утиче на средство, у ком случају сва финансијска средстава која трпе тај утицај се рекласификују на први дан извештајног периода после измене пословног модела.

Процена пословног модела

Пословни модел се процењује са циљем утврђивања да ли се финансијско средство са искључивим плаћањем главнице и камате класификује по амортизованој вредности или фер вредности кроз остали укупни резултат. Пословним моделом се утврђује да ли новчани токови настају из прикупљања уговорних новчаних токова, продаје финансијског средства или оба.

Престанак признавања финансијских средстава и финансијских обавеза

Друштво престаје да признаје финансијско средство када уговорна права на новчане токове од финансијског средства престану да важе или када она пренесе сва права на приливе уговором дефинисаних новчаних токова у трансакцији у којој су суштински сви ризици и користи од власништва над финансијским средством пренети, или када она нити пренесе нити задржи суштински све ризике и користи власништва и не задржи контролу над пренетим средством. Сваки удео у таквом финансијском средству који је креиран или задржан од стране Друштва се признаје као засебно средство или обавеза.

3. ПРЕГЛЕД ЗНАЧАЈНИЈИХ РАЧУНОВОДСТВЕНИХ ПОЛИТИКА (наставак)

3.11. Финансијски инструменти (наставак)

Финансијско средство престаје да се признаје приликом његовог отписа. Такође, финансијско средство престаје да се признаје када се догоде накнаде измене уговорних услова финансијског средства које имају за последицу значајну измену новчаних токова од финансијског средства.

Обезвређење финансијских средстава

У складу са МСФИ 9 Друштво примењује модел "очекиваних кредитних губитака" који је усмерен ка будућности, што захтева значајно просуђивање у погледу начина на који промене економских фактора утичу на очекиване кредитне губитке који се утврђују на бази пондерисане вероватноће.

Модел "очекиваног кредитног губитка" се примењује на финансијска средства која се одмеравају по амортизованој вредности, уговорну имовину и дужничке инструменте који се одмеравају по фер вредности кроз

остали укупни резултат, али не и на инвестиције у власничке инструменте.

У складу са МСФИ 9, резервисања за губитке ће се одмеравати по једној од следеће две основе:

- 12-омесечни очекивани кредитни губици – то су очекивани кредитни губици настали из свих могућих догађаја неиспуњења обавеза током 12 месеци након датума извештавања, и
- Очекивани кредитни губици током века трајања инструмента – то су очекивани кредитни губици настали из свих могућих догађаја неиспуњења обавеза током очекиваног века трајања финансијског инструмента.

Захтеви за исправку вредности у МСФИ 9 су сложени и захтевају просуђивање од стране руководства, као и процене и претпоставке, посебно у вези следећег:

- Утврђивање да ли се кредитни ризик финансијског средства значајно повећао од почетног признавања, и
- Узимање у обзир информација о будућим околностима приликом процене очекиваних кредитних губитака.

Дугорочни финансијски пласмани

Учешћа у капиталу банака и других правних лица која се котирају на берзи се почетно одмеравају по набавној вредности. Накнадно одмеравање се врши, на сваки датум биланса стања, ради усклађивања њихове вредности са тржишном вредношћу.

Дугорочни финансијски пласмани који обухватају учешћа у капиталу повезаних правних лица, пословних банака и других правних лица која се не котирају на берзи исказују се по методу набавне вредности која се умањује за обезвређења на основу процене руководства ради свођења на њихову надокнадиву вредност.

Потраживања од купаца, краткорочни пласмани и остала краткорочна потраживања

Потраживања од купаца, краткорочни пласмани и остала краткорочна потраживања исказују се по номиналној вредности, умањеној за исправке вредности извршене на основу процене њихове наплативости од стране руководства.

Готовина и готовински еквиваленти

Под готовином и готовинским еквивалентима у финансијским извештајима Друштва исказују се готовина у благајни и стања на текућим рачунима и остала новчана средства расположива до три месеца.

Финансијске обавезе

Инструменти финансијских обавеза су класификовани у складу са суштином уговорних одредби. Финансијске обавезе се исказују по номиналној вредности, увећаној за камате на основу закључених уговора.

Обавезе из пословања

Обавезе према добављачима и остале обавезе из пословања се процењују по њиховој номиналној вредности.

3. ПРЕГЛЕД ЗНАЧАЈНИЈИХ РАЧУНОВОДСТВЕНИХ ПОЛИТИКА (наставак)**3.12. Обелодањивање односа са повезаним правним лицима**

За сврхе ових финансијских извештаја, правна лица се третирају као повезана уколико једно правно лице има могућност контролисања другог правног лица или врши значајан утицај на финансијске и пословне одлуке другог лица у складу са одредбама МРС 24: „Обелодањивање повезаних страна“.

Повезаним правним лицима у смислу напред наведеног стандарда, Друштво сматра правна лица у којима има учешће у капиталу, односно правна лица са учешћем у капиталу Друштва.

Повезана лица могу улазити у трансакције које неповезана лица можда не би вршила и трансакције са повезаним лицима могу се обављати под другачијим условима и другачијим износима у односу на исте трансакције са неповезаним правним лицима.

Друштво пружа услуге повезаним лицима и истовремено је корисник њихових услуга. Односи између Друштва и повезаних лица регулисани су на уговорној основи и по тржишним условима.

Друштво у приложеним финансијским извештајима је извршило обелодањивање свих трансакција са повезаним правним лицима, како се то захтева према МРС 24 - „Обелодањивање повезаних страна“.

3.13. Сегменти пословања

Руководство Друштва је у напоменама уз финансијске извештаје извршило обелодањивање врста услуга до нивоа могућности и расположивости информација за обелодањивање. Економско окружење у којем Друштво послује је Република Србија, односно целокупан пословни приход остварује на територији Републике Србије.

3.14. Промене рачуноводствених политика

Изузев за измене наведене у наставку, рачуноводствене политике су конзистентно примењиване у свим обрачунским периодима приказаним у овим финансијским извештајима.

Друштво је иницијално применило МСФИ 9 и МСФИ 15 од 1. јануара 2020. године.

МСФИ 9

У складу са изабраним методом иницијалне примене МСФИ 9, упоредне информације за претходни обрачунски период углавном нису кориговане у овим финансијским извештајима у складу са захтевима МСФИ 9.

Почев од 1. јануара 2020. године Друштво примењује МСФИ 9 који је заменио МРС 39. Подаци за 2019. годину су приказани у складу са тада важећим стандардом МРС 39 и нису упоредиви са информацијама објављеним за 2020. годину. Разлике које произилазе из прве примене МСФИ 9 директно су признате у оквиру нераспоређене добити на дан 1. јануара 2020. године. У складу са наведеним, ефекти прве примене МСФИ 9 су детаљно приказани под датумом 01.01.2020. године.

Ефекти прве примене МСФИ 9 приказани на позицијама капитала приказани су као сто следи:

	<u>Neraspoređeni dobitak</u>
Стање на 31.12.2019. године	-
Ефекат прве примене МСФИ 9 (очекивани кредитни губици)	<u>1,155</u>
Стање на дан 01.01.2020. године	<u>1,155</u>

МСФИ 15

Иницијална примена МСФИ 15 није утицала на признавање прихода из уговора са купцима, како у погледу времена признавања, тако ни у погледу износа, па самим тим није имала материјалног утицаја ни на потраживања и обавезе признате од стране Друштва.

4. ПРЕГЛЕД ЗНАЧАЈНИХ РАЧУНОВОДСТВЕНИХ ПРОЦЕНА

Презентација финансијских извештаја захтева од руководства Друштва коришћење најбољих могућих процена и разумних претпоставки, које имају ефекта на презентиране вредности средстава и обавеза као и обелодањивање потенцијалних потраживања и обавеза на дан састављања финансијских извештаја, као и прихода и расхода у току извештајног периода. Ове процене и претпоставке су засноване на информацијама расположивим на дан састављања финансијских извештаја.

4.1 Процена и претпоставке

У наставку су приказане кључне претпоставке везане за будућност и остали извори процењивања неизвесности на датум биланса стања које представљају значајан ризик, за материјалне корекције износа позиција биланса стања у следећој финансијској години.

4.2. Амортизација и стопа амортизације

Обрачун амортизације и стопе амортизације су засноване на пројектованом економском веку опреме и нематеријалних улагања. Једном годишње Друштво процењује економски век на основу тренутних предвиђања.

4.3. Исправка вредности потраживања и краткорочних пласмана

Друштво обрачунава обезвређење сумњивих потраживања од купаца и других дужника на основу процењених губитака који настају, ако дужници нису у могућности да изврше плаћања. У процени одговарајућег износа губитка од обезвређења за сумњива потраживања, Друштво се ослања на старост потраживања, раније искуство са отписом, бонитет купаца и променама у условима плаћања. Ово захтева процене везане за будуће понашање купаца и тиме изазване будуће наплате. Међутим, значајан део потраживања Друштва се односи на потраживања од зависних правних лица код којих је, на основу процена и досадашња искуства, укупна садашња вредност потраживања наплатива.

4.4. Фер вредност

Пословна политика Друштва је да обелодани информације о правичној вредности активе и пасиве за коју постоје званичне тржишне информације и када се правична вредност значајно разликује од књиговодствене вредности. У Републици Србији не постоји довољно тржишног искуства, као ни стабилности и ликвидности код куповине и продаје потраживања и остале финансијске активе и пасиве, пошто званичне тржишне информације нису у сваком тренутку расположиве. Стога, правичну вредност није могуће поуздано утврдити у одсуству активног тржишта.

Руководство Друштва врши процену ризика и, у случајевима када се оцени да вредност по којој се имовина води у пословним књигама неће бити реализована, врши исправку вредности. По мишљењу руководства Друштва, износи у овим финансијским извештајима одражавају вредност која је, у датим околностима, најверодостојнија и најкориснија за потребе извештавања.

МЕТАЛАЦ А.Д., ГОРЊИ МИЛАНОВАЦ

НАПОМЕНЕ УЗ ФИНАНСИЈСКЕ ИЗВЕШТАЈЕ

31. децембар 2020. године

5. ПРИХОДИ ОД ПРОДАЈЕ РОБЕ И УСЛУГА

	У хиљадама динара Година која се завршава 31. децембра	
	2020.	2019.
Повезана правна лица у земљи (напомена 36б)		
Приходи од услуга	387,678	415,156
Приход од продаје робе	4,215	606
	<u>391,893</u>	<u>415,762</u>
Остала правна лица у земљи		
Приходи од продаје услуга	37,648	64,845
Приход од продаје робе	61,224	279,780
	<u>98,872</u>	<u>344,625</u>
Остала правна лица у иностранству		
Приходи од продаје услуга	13,165	15,903
Повезана правна лица у иностранству		
Приходи од продаје услуга	-	-
	<u>503,930</u>	<u>776,290</u>

Друштво целокупан пословни приход остварује на територији Републике Србије. Остварени приходи од премија, субвенција, дотације и сл. у износу од 23,639 хиљ.дин односе се на приход од субвенција државе 21,585 хиљ.дин и повраћаја пореских дажбина 2,054 хиљ.дин. (друштво подноси захтев Министарству финансија-Пореској управи и по решењу истог остварује приход по основу права на рефакцију плаћене акцизе на деривате нафте, који се користе у транспортне сврхе).

6. ДРУГИ ПОСЛОВНИ ПРИХОДИ

	У хиљадама динара Година која се завршава 31. децембра	
	2020.	2019.
Приходи од закупа		
- повезана правна лица (напомена 36б)	171,598	171,749
- остала правна лица	27,550	29,786
Остали приходи од повезаних правних лица (напомена 36б)	210,371	239,721
Остали приходи	6,113	6,044
	<u>415,632</u>	<u>447,300</u>

Остали пословни приходи исказани на дан 31. децембар 2020. године, у износу од 210,371 хиљада динара (2019: 239,721 хиљаде динара) представљају приходе од зависних правних лица по основу префактурисаних заједничких трошкова пословања (електрична енергија, гас, вода, ПТТ и слично).

МЕТАЛАЦ А.Д., ГОРЊИ МИЛАНОВАЦ

НАПОМЕНЕ УЗ ФИНАНСИЈСКЕ ИЗВЕШТАЈЕ

31. децембар 2020. године

7. НАБАВНА ВРЕДНОСТ ПРОДАТЕ РОБЕ И ТРОШКОВИ МАТЕРИЈАЛА

	У хиљадама динара	
	Година која се завршава	
	31. децембра	
	2020.	2019.
Набавна вредност продате робе		
- повезана правна лица (напомена 36б)	7,267	15,311
- остала правна лица	42,856	180,696
	<u>50,123</u>	<u>196,007</u>
Трошкови осталог материјала		
- повезана правна лица (напомена 36б)	3,297	191
- остала правна лица	9,241	17,530
	<u>12,538</u>	<u>17,721</u>
Трошкови једнократног отписа алата и инвентара	<u>3,228</u>	<u>3,131</u>
	<u>15,766</u>	<u>20,852</u>

8. ТРОШКОВИ ГОРИВА И ЕНЕРГИЈЕ

	У хиљадама динара	
	Година која се завршава	
	31. децембра	
	2020.	2019.
Трошкови гаса	43,659	48,839
Трошкови горива	55,796	87,080
Трошкови електричне енергије	166,472	187,634
	<u>265,927</u>	<u>323,553</u>

9. ТРОШКОВИ ЗАРАДА, НАКНАДА ЗАРАДА И ОСТАЛИ ЛИЧНИ РАСХОДИ

	У хиљадама динара	
	Година која се завршава	
	31. децембра	
	2020.	2019.
Бруто зараде и накнаде запосленима	178,553	201,114
Доприноси на терет послодавца	34,095	37,497
Накнада трошкова запосленима на службеним путовањима	18,159	27,222
Стипендије	4,752	3,144
Трошкови накнада члановима надзорног одбора	12,097	12,110
Јубиларне награде	-	-
Трошкови накнада за превоз	4,590	5,196
Трошкови накнада по уговору о привременим пословима	240	880
Остало	1,886	2,855
	<u>254,372</u>	<u>290,018</u>

МЕТАЛАЦ А.Д., ГОРЊИ МИЛАНОВАЦ

НАПОМЕНЕ УЗ ФИНАНСИЈСКЕ ИЗВЕШТАЈЕ

31. децембар 2020. године

10. ТРОШКОВИ ПРОИЗВОДНИХ УСЛУГАУ хиљадама динара
Година која се завршава
31. децембра

	2020.	2019.
Трошкови одржавања	38,932	51,166
Трошкови реклама	21,691	37,479
Трошкови воде	8,053	10,891
Транспортне и ПТТ услуге	9,495	8,337
Трошкови сајмова	-	8
Закупнине	821	965
Накнада за коришћење путева	18,093	29,650
Остали пословни расходи	10,173	13,940
	<u>107,258</u>	<u>152,436</u>

11. НЕМАТЕРИЈАЛНИ ТРОШКОВИУ хиљадама динара
Година која се завршава
31. децембра

	2020.	2019.
Индиректни порези и доприноси	14,567	13,959
Трошкови професионалних услуга	12,782	18,518
Премије осигурања	12,800	11,469
Трошкови репрезентације	6,900	14,557
Чланарине	1,261	1,188
Банкарске провизије	533	840
Остали пословни расходи	2,927	6,173
	<u>51,770</u>	<u>66,704</u>

12. ФИНАНСИЈСКИ ПРИХОДИУ хиљадама динара
Година која се завршава
31. децембра

	2020.	2019.
Приходи од камата:		
- повезана правна лица (напомена 36б)	-	12,244
- остала правна лица	14	1
Приходи од учешћа у добити (напомена 36б)	220,000	250,000
Пр.од учешћа у добити-остала правна лица	627	901
Позитивне курсне разлике	7	100
Приходи по основу ефеката валутне клаузуле	-	-
Остали финансијски приходи	-	142
	<u>220,648</u>	<u>263,388</u>

13. ФИНАНСИЈСКИ РАСХОДИУ хиљадама динара
Година која се завршава
31. децембра

	2020.	2019.
Расходи камата	12	16
Расходи по основу ефеката валутне клаузуле	233	-
Негативне курсне разлике	23	143
Остали финансијски расходи	713	84
	<u>981</u>	<u>243</u>

МЕТАЛАЦ А.Д., ГОРЊИ МИЛАНОВАЦ

НАПОМЕНЕ УЗ ФИНАНСИЈСКЕ ИЗВЕШТАЈЕ

31. децембар 2020. године

14. ОСТАЛИ ПРИХОДИ

	У хиљадама динара	
	Година која се завршава 31. децембра 2020.	2019.
Добици од продаје основних средстава	9,625	98
Остали приходи	290	59
Приходи од наплаћених штета	14,916	1,984
	<u>24,831</u>	<u>2,141</u>

15. ОСТАЛИ РАСХОДИ

	У хиљадама динара	
	Година која се завршава 31. децембра 2020.	2019.
Донације	46,935	49,741
Губици по основу продаје некретнина и опреме	2,751	-
Мањкови материјала	5,571	33
Остало	112	439
	<u>55,369</u>	<u>50,213</u>

Донације исказане у пословној 2020. години у износу од 46,935 хиљада динара (2019. године: 49,741 хиљада динара) највећим делом у износу од 44,221 хиљада динара се односе на донације за покриће трошкова такмичења ФК Металац, Горњи Милановац у Првој лиги Србије.

16. ПОРЕЗ НА ДОБИТАК**а) Компоненте пореза на добитак**

	У хиљадама динара	
	31. децембар 2020.	31. децембар 2019.
Порески расход периода	(8,238)	(7,052) (482)
Одложени порески приход/(расход) периода	8,451	
	<u>213</u>	<u>(7,534)</u>

б) Усаглашавање износа пореза на добитак у билансу успеха и производа добити пре опорезивања и прописане пореске стопе

	У хиљадама динара	
	2020.	2019.
Нето добитак пре опорезивања	254,854	284,243
Порез на добитак обрачунат по стопи од 15%	38,228	42,636
Порески ефекти расхода који се не признају у пореском билансу	7,067	4,762
Порески ефекти прихода од дивиденди који се изузимају од опорезивања	(33,00)	(37,500)
Порески кредити по основу улагања у некретнине, постројења и опрему	(4,057)	(3,474)
Порески кредит за плаћен порез на добит и порез по одбитку нерезидентне филијале		-
Остало (камата и одложени порески расход/приход периода)	(8,451)	1,110
	<u>213</u>	<u>(7,534)</u>

МЕТАЛАЦ А.Д., ГОРЊИ МИЛАНОВАЦ

НАПОМЕНЕ УЗ ФИНАНСИЈСКЕ ИЗВЕШТАЈЕ

31. децембар 2020. године

16. ПОРЕЗ НА ДОБИТАК (наставак)**в) Одложене пореске обавезе**

Одложене пореске обавезе исказане на дан 31. децембра 2020. године у износу од 9,671 хиљада динара (2019: 18,122 хиљада динара) се највећим делом односе на привремену разлику по којој се опрема и нематеријална улагања признају у пореском билансу и износа по којима су ова средства исказана у финансијским извештајима.

17. ЗАРАДА ПО АКЦИЈИ

	У хиљадама динара	
	2020.	2019.
Нето добитак	255,067	276,709
Просечан пондерисани број акција	2,040,000	2,040,000
Основна зарада по акцији (у динарима)	125	136

МЕТАЛАЦ А.Д., ГОРЊИ МИЛАНОВАЦ

НАПОМЕНЕ УЗ ФИНАНСИЈСКЕ ИЗВЕШТАЈЕ

31. децембар 2020. године

18. НЕМАТЕРИЈАЛНА ИМОВИНА, НЕКРЕТНИНЕ, ПОСТРОЈЕЊА И ОПРЕМА И ИНВЕСТИЦИОНЕ НЕКРЕТНИНЕ

	Земљиште и грађевински објекти		Опрема	Инвестиције у току	Укупно	Инвестиционе некретности	У хиљадама динара Нематеријална улагања
Набавна вредност							
Стање, 1. јануара 2019. године	764,397	1,114,598		4,241	1,883,236	1,759,383	87,900
Набавке у току године	-	-		70,508	70,508	-	-
Пренос са инвестиција у току	(9,252)	27,844		(74,749)	(56,157)	20,996	1,455
Расходовање и продаја		(45,420)		-	(45,420)	-	-
Стање, 31. децембра 2019.	755,145	1,097,022		-	1,852,167	1,780,379	86,445
Стање, 1. јануара 2020. године	755,145	1,097,022			1,852,167	1,780,379	86,445
Набавке у току периода	(10,760)	45,889		45,889	45,889	15,745	11,096
Пренос са инвестиција у току		(45,420)		(45,889)	(10,760)	-	-
Расходовање и продаја				-	(69,002)	-	-
Стање, 31. децембра 2020.	744,385	1,073,909		-	1,818,294	1,796,124	97,541
Исправка вредности							
Стање, 1. јануара 2019. године	257,808	923,520		-	1,181,328	903,897	69,220
Амортизација	14,980	52,944		-	103,499	36,130	(2,824)
Расходовање и продаја		(55,456)		-	(55,456)	-	-
Стање, 31. децембра 2019.	272,788	921,008		-	1,193,796	939,510	66,396
Стање, 1. јануара 2020. године	272,788	921,008			1,193,796	939,510	66,396
Амортизација	4,186	99,313		-	103,499	36,130	7,865
Расходовање и продаја		(42,080)		-	(42,080)	-	-
Стање, 31. децембра 2020.	276,974	924,130		-	1,255,215	975,640	74,261
Садашња вредност:							
- 31. децембра 2020. године	467,411	149,779		-	617,190	820,484	23,280
- 31. децембар 2019. године	482,357	176,014		-	658,371	840,869	20,049

Набавке у току 2020. године се највећим делом односе на одржавање информационог система, модернизацију и куповину транспортних средстава, као и термо и ектро-одржавање грађевинских објеката.

Инвестиционе некретности које су на дан 31. децембра 2020. године исказане у нето износу од 820,484 хиљада динара у целости се односе на грађевинске објекте – производне хале и пратеће објекте који су предмет издавања повезаним правним лицима за обављање основне делатности као и на зграду стадиона, који је издат на коришћење фудбалском клубу Металац, Горњи Милановац на период од 40 година. Према процени руководства друштва, нето садашња вредност инвестиционих некретности исказаних на дан 31. децембра 2020. године у пословним књигама не одступа значајно од тржишне вредности објеката.

МЕТАЛАЦ А.Д., ГОРЊИ МИЛАНОВАЦ

НАПОМЕНЕ УЗ ФИНАНСИЈСКЕ ИЗВЕШТАЈЕ

31. децембар 2020. године

19. ДУГОРОЧНИ ФИНАНСИЈСКИ ПЛАСМАНИ

	% учешћа	У хиљадама динара	
		31. децембар 2020.	31. децембар 2019.
<i>Учешћа у капиталу зависних правних лица</i>			
- Метпор, Београд	100%	289	289
- Металац Trade, Горњи Милановац	100%	263	263
- Металац Бојлер д.о.о., Горњи Милановац	100%	208,684	208,684
- Металац Инко д.о.о., Горњи Милановац	100%	110,895	110,895
- Металац Маркет д.о.о., Горњи Милановац	100%	142,071	142,071
- Металац Посуђе д.о.о., Горњи Милановац	100%	388,104	355,194
- Металац Принт д.о.о., Горњи Милановац	100%	118,380	118,380
- Металац Home market д.о.о., Загреб	100%	18,325	18,325
- Металац Пролетер а.д., Горњи Милановац	64.55%	60,282	60,282
- Металац Маркет д.о.о., Подгорица	100%	1,338	1,338
- Металац Home market а.д., Нови Сад	82.36%	57,912	57,912
- Метрот о.о.о., Москва, Русија	100%	22	22
- Металац Фад д.о.о. Горњи Милановац	100%	274,000	274,000
- Металац Group USA	100%	5,633	5,633
- Металац Ukraine	100%	3,638	3,638
- Металац Дигитал д.о.о.	100%	12,000	12,000
- Металац ФТО д.о.о.	100%	2,000	2,000
		<u>1,403,836</u>	<u>1,370,926</u>
Минус : Исправка вредности (напомена 24)			
- Металац Group USA		(5,633)	(5,633)
		<u>1,398,203</u>	<u>1,365,293</u>
<i>Учешћа у капиталу банака</i>			
- Најкбанк а.д., Београд	Безначајан	-	-
- Директна банка а.д., Крагујевац	Безначајан	-	-
		-	-
<i>Пласмани у финансијске организације и друштва</i>			
Осигуравајуће организације	Безначајан	16,631	17,876
Остало	Безначајан	81	81
		<u>16,712</u>	<u>17,957</u>
<i>Остали дугорочни пласмани</i>			
Дугорочни кредити дати запосленима		107	136
<i>Дугорочни зајмови</i>			
Текућа доспећа		-	-
		-	-
		-	-
		<u>1,415,022</u>	<u>1,383,386</u>
Минус: Исправка вредности (напомена 24)			
- Дунав осигурање		-	-
- Директна банка а.д., Крагујевац		-	-
- Најкбанк а.д., Београд		-	-
		-	-
		<u>1,415,022</u>	<u>1,383,386</u>

МЕТАЛАЦ А.Д., ГОРЊИ МИЛАНОВАЦ

НАПОМЕНЕ УЗ ФИНАНСИЈСКЕ ИЗВЕШТАЈЕ

31. децембар 2020. године

19. ДУГОРОЧНИ ФИНАНСИЈСКИ ПЛАСМАНИ (наставак)

На основу Решења од 31.10.2019. год усвојена је регистрациона пријава, па се у Регистар привредних субјеката региструје промена података зависних правних лица-Металац Бојлера д.о.о., Металац Инка д.о.о., Металац Маркета д.о.о., Металац Фада д.о.о., Металац Посуђа до.о. и Металац Принта д.о.о.

Матично предузеће Металац АД овим Решењем Агенције за привредне регистре увећава учешће у капиталу горе поменутих зависних правних лица 2019. год. У извештајној 2020. год. евидентне су промене учешћа у капиталу зависног друштва Металац Посуђа доо на основу увећања неновчаног улога (куповина струга за потребе алатнице).

20. ПОТРАЖИВАЊА ПО ОСНОВУ ПРОДАЈЕ

	У хиљадама динара	
	31. децембар 2020.	31. децембар 2019.
<i>Потраживања од купаца:</i>		
- купци, повезана правна лица у земљи (напомена 36а)	436,118	399,212
- купци, повезана правна лица иностранству (напомена 36а)	3,880	11,733
- купци у земљи	24,210	16,810
- купци у иностранству	2,391	4,470
- купци- менза	1,850	2,445
	<u>468,449</u>	<u>434,670</u>
инус: Исправка вредности потраживања од купаца (напомена 24)		
- у земљи	(5,156)	(4,205)
- у иностранству	(363)	(720)
	<u>(5,519)</u>	<u>(4,925)</u>
Укупно нето потраживања по основу продаје	<u>462,930</u>	<u>429,745</u>

Друштво је извршило усаглашавање својих потраживања са купцима тако да је од укупне вредности потраживања 99% усаглашено.

21. ДРУГА ПОТРАЖИВАЊА

	У хиљадама динара	
	31. децембар 2020.	31. децембар 2019.
Потраживања за камату од повезаних правних лица (напомена 36а)	-	468
Потраживања за дивиденду од повезаних прав.лица (напомена 36а)	220,000	
Потраживања за више плаћен порез на добитак	-	5,571
Потраживања од запослених	8,970	889
Остало	160	160
	<u>229,130</u>	<u>7,088</u>
инус: Исправка вредности потраживања од запослених (напомена 24)		
	(8,225)	-
	<u>(8,225)</u>	<u>-</u>
Укупно нето друга потраживања	<u>220,905</u>	<u>7,088</u>

МЕТАЛАЦ А.Д., ГОРЊИ МИЛАНОВАЦ

НАПОМЕНЕ УЗ ФИНАНСИЈСКЕ ИЗВЕШТАЈЕ

31. децембар 2020. године

22. КРАТКОРОЧНИ ФИНАНСИЈСКИ ПЛАСМАНИ

	У хиљадама динара	
	31. децембар 2020.	31. децембар 2019.
Краткорочни потрошачки кредити	4,054	4,054
Текућа доспећа одобрених дугорочних зајмова	-	-
	<u>4,054</u>	<u>4,054</u>
Минус: Исправка вредности		
- краткорочних потрошачких кредита (напомена 24)	(4,054)	(4,054)
	<u>-</u>	<u>-</u>

23. ГОТОВИНСКИ ЕКВИВАЛЕНТИ И ГОТОВИНА

	У хиљадама динара	
	31. децембар 2020.	31. децембар 2019.
Текући рачун		
- у динарима	50,220	2,362
- у страниј валути	4,981	458
Благајна	59	469
Остала новчана средства	5	4
	<u>55,265</u>	<u>3,293</u>

МЕТАЛАЦ А.Д., ГОРЊИ МИЛАНОВАЦ

НАПОМЕНЕ УЗ ФИНАНСИЈСКЕ ИЗВЕШТАЈЕ

31. децембар 2020. године

24. ПРОМЕНЕ НА ИСПРАВКАМА ВРЕДНОСТИ ПОТРАЖИВАЊА

	Дугорочни финансијски пласмани (напомена 19)	Учешћа у капиталу зависних лица (напомена 19)	Потражи-вања од купаца (напомена 20)	Краткорочни финансијски пласмани (напомен 22)	У хиљадама динара	
					Ис вред потр од зап(нап21)	Укупно
Стање, 1 јануар 2019. године	917	5,633	7,099	4,054	-	17,703
Усклађивање вредности потраживања			(128)	-	-	(128)
Наплата претходно исправљених потраживања	-		(2,046)	-		(2,046)
Продаја претходно исправљених ХОВ						
Расходи од усклађив. вред остале имов.					401	401
Вредновање ХОВ на терет резерви	(917)					(917)
Стање, 31. децембар 2019. године	0	5,633	4,925	4,054	401	15013
Стање, 1 јануар 2020. године	0	5,633	4,925	4,054	401	15,013
Усклађивање вредности потраживања	-	-	(561)	-	-	(561)
Усаглашавање са стандардом МСФИ 9	-	-	1,155	-	-	1,155
Расходи од усклађив. вред. остале имов.	-	-	-	-	7,824	7,824
Продаја претходно исправљених ХОВ	-	-	-	-	-	-
Вредновање ХОВ на терет резерви (напомена 25)	-	-	-	-	-	-
Стање, 31. децембар 2020. године	0	5,633	5,519	4,054	8,225	23,431

МЕТАЛАЦ А.Д., ГОРЊИ МИЛАНОВАЦ

НАПОМЕНЕ УЗ ФИНАНСИЈСКЕ ИЗВЕШТАЈЕ

31. децембар 2020. године

25. АКЦИЈСКИ КАПИТАЛ

Акцијски капитал Друштва, на дан 31. децембра 2020. године, састоји се од 2,040,000 акција, номиналне вредности 1,200 динара по акцији, са следећом власничком структуром:

Акционари	Број акција	Број гласова	Вредност акција у хиљадама динара	% учешћа
Акционари – запослена физичка лица	434,112	434,112	520,934	21.98
Акционари-остала физичка лица	122,581	122,581	147,097	6.01
Акције у поседу менаџмента	407,089	407,089	488,507	19.96
Акционари-остала правна лица	140,605	140,605	168,726	6.89
Остали збирни кастоди рачун	161,846	161,846	194,215	7.93
Sempiola Invest Limited	119,412	119,412	143,294	5.85
Global Macro Capital Opportuni	53,233	53,233	63,880	2.61
Металац а.д.-сопствене акције	105,130	105,130	126,156	5.15
Raiffeisen банка а.д. кастоди рачун	102,543	102,543	123,052	5.03
Societe Generale банка Србија-кастоди	79,697	79,697	95,636	3.91
Акције у поседу лица повезаних са менаџментом	313,752	313,752	376,502	15.38
	2,040,000	2,040,000	2,448,000	100.00

МЕТАЛАЦ А.Д., ГОРЊИ МИЛАНОВАЦ

НАПОМЕНЕ УЗ ФИНАНСИЈСКЕ ИЗВЕШТАЈЕ

31. децембар 2020. године

25. АКЦИЈСКИ КАПИТАЛ (наставак)

Промене на капиталу у току 2019. и 2020. приказане су у табели која следи:

	У хиљадама динара								
	Акцијски капитал	Остали капитал	Откупљене сопствене акције	Емисиона премија	Резерве	Нереализовани добитци/губици	Актуарски добитци/губици	Нераспоређени добитак	Укупно
Стање 1. јануара 2019. године	2,448,000	33,899	(126,156)	(34,636)	178,845	3,180	(6,423)	740,863	3,237,572
Нереализовани добитци од хартија од вредности	-	-	-	-	-	917	-	-	917
Увећање капитала	-	-	-	-	-	10,221	-	-	10,221
Остала учешћа у капиталу	-	-	-	-	-	-	-	-	(70,713)
Откупљене сопствене акције	-	-	-	-	-	-	-	(164,464)	(164,464)
Исплаћене дивиденде	-	-	-	-	-	-	-	-	-
Актуарски добитци/губици	-	-	-	-	-	-	-	276,709	276,709
Добитак текуће године	-	-	-	-	-	-	-	-	-
Стање, 31. децембра 2019. године	2,448,000	33,899	(126,156)	(34,636)	178,845	14,318	(6,423)	853,108	3,360,955
Стање 1. јануара 2020. године	2,448,000	33,899	(126,156)	(34,636)	178,845	14,318	(6,423)	853,108	3,360,955
Усаглашавање са стандардом ИФРС9	-	-	-	-	-	-	-	(1,155)	(1,155)
Учешће запослених у добити	-	-	-	-	-	-	-	(20,00)	(20,000)
Нереализовани добитци од хартија од вредности (напомена 24)	-	-	-	-	-	-	-	-	-
Остала учешћа у капиталу (вредновање)	-	-	-	-	-	(1,244)	-	-	(1,244)
Откупљене сопствене акције	-	-	-	-	-	-	-	(164,464)	(164,464)
Исплаћене дивиденде	-	-	-	-	-	-	(1,311)	255,067	(1,311)
Актуарски добитци/губици	-	-	-	-	-	-	(7,734)	922,556	255,067
Добитак текуће године	-	-	-	-	-	-	-	-	-
Стање 31. децембра 2020. године	2,448,000	33,899	(126,156)	(34,636)	178,845	13,074	(7,734)	922,556	3,427,848

26. ОСТАЛИ КАПИТАЛ

Остали капитал Друштва који је на дан 31. децембра 2020. године исказан у износу од 33,899 хиљада динара је настао преносом извора ванпословних средстава у овај облик капитала извршеним у 2004. години, у складу са захтевима из прелазних одредби Правилника о Контном оквиру и садржини рачуна у Контном оквиру за предузећа, задруге и предузетнике приликом прве примене МСФИ. Ови извори средстава су формирану у претходним годинама по прописима на основу којих је, до 1. јуна 2001. године, постојала обавеза да се из бруто зарада запослених издваја 1.3% на име стварања фонда за потребе становања.

27. ОТКУПЉЕНЕ СОПСТВЕНЕ АКЦИЈЕ

Откупљене сопствене акције на дан 31. децембра 2020. год. износе 126,156 хиљ.дин (као у 2019.год.). Акције су откупљене 2018. године 34.500 ком и преко емисионе премије смањиле резерве за 29,313 хиљ.дин.

28. РЕЗЕРВЕ

Резерве Друштва које су на дан 31. децембра 2020. године исказане у износу од 144,209 хиљаде динара формиране су, у складу са прописима из ранијих година, издвајањем најмање 5% нето добитка за пословну годину у корист резерви из добитка, све док оне не достигну 10% основног капитала Друштва, односно по основу преноса дела ревалоризационих резерви приликом прве примене МСФИ у 2004. години, као и по основу одлуке Скупштине на име стицања до 3% сопствених акција.

Нераспоређени добитак

На основу одлуке Скупштине Друштва, извршена је расподела добити за пословну 2019. годину у износу од 276,709 хиљада динара и то на дивиденде акционарима 164,464 хиљада и учешће у добити запослених 20,000 хиљада дин, док се преостали део у износу од 92,245 хиљада динара распоређује као нераспоређена добит из ранијег периода. (напомена 25)

29. ДУГОРОЧНА РЕЗЕРВИСАЊА

Дугорочна резервисања која су на дан 31. децембра 2020. године исказана у износу од 99,341 хиљаде динара се односе на резервисања по основу јубиларних награда и отпремнина за одлазак у пензију запослених .

Приликом обрачуна садашње вредности бенефиција запослених, на дан 31. децембра 2020. године, коришћене су следеће претпоставке:

- две просечне зараде у РС, које су у новембру 2020. године износиле 84,201 динара,
- очекивани раст зарада од 2,0 %,
- дисконтна стопа од 4,0%,

Промене на дугорочним резервисањима у току 2020. и 2019. године су приказане у следећој табели:

	У хиљадама динара	
	Година која се завршава	
	31. децембра	
	2020.	2019.
Стање 1. јануара	92,048	89,126
Исплате у току године	(3,201)	(4,709)
Резервисања у току године	10,494	7,631
Стање 31. децембра	<u>99,341</u>	<u>92,048</u>

Трошак дугорочних резервисања од 10,494 хиљ.дин односи се на трошак периода за отпремнине 3,235 хиљ.дин и јубиларне награде 7,259 хиљ.динара.

МЕТАЛАЦ А.Д., ГОРЊИ МИЛАНОВАЦ

НАПОМЕНЕ УЗ ФИНАНСИЈСКЕ ИЗВЕШТАЈЕ

31. децембар 2020. године

30. ДУГОРОЧНЕ ОБАВЕЗЕ

	У хиљадама динара	
	31. децембар 2020.	31. децембар 2019.
Остале дугорочне обавезе-порези и доприноси	13,980	-
	<u>13,980</u>	<u>-</u>

Остале дугорочне обавезе у износу од 13,980 хиљ динара односе се на порезе и доприносе који доспевају на наплату у 2022. год. Одлагање плаћања обавеза је у складу са мерама државе, у циљу очувања ликвидност привредних субјеката и смањења утицаја COVID кризе.

31. ПРИМЉЕНИ АВАНСИ

	У хиљадама динара	
	31. децембар 2020.	31. децембар 2019.
- Тара доо	109	109
- Breeches-Kids трговина на мало	131	131
- Аванси за куповину станова	14,360	8,443
- Остало	191	-
	<u>14,791</u>	<u>8,683</u>

32. ОБАВЕЗЕ ИЗ ПОСЛОВАЊА

	У хиљадама динара	
	31. децембар 2020.	31. децембар 2019.
<i>Обавезе према добављачима:</i>		
- добављачи, повезана правна лица (напомена 36а)	5,288	3,110
- добављачи у земљи	46,547	60,078
- добављачи у иностранству	11,012	1,183
	<u>62,847</u>	<u>64,371</u>
Остале обавезе из пословања	-	-
	<u>62,847</u>	<u>64,371</u>

МЕТАЛАЦ А.Д., ГОРЊИ МИЛАНОВАЦ

НАПОМЕНЕ УЗ ФИНАНСИЈСКЕ ИЗВЕШТАЈЕ

31. децембар 2020. године

33. ОСТАЛЕ КРАТКОРОЧНЕ ОБАВЕЗЕ

	У хиљадама динара	
	31. децембар 2020.	31. децембар 2019.
Обавезе за зараде и накнаде зарада	10,638	10,987
Обавезе за порезе и доприносе на зараде и накнаде зарада	18,381	6,709
Обавезе за дивиденде	184,937	20,473
Обавеза према запосленима по основу учешћа у добити	3,228	35,074
Остале обавезе према запосленима	360	459
Обавезе за краткорочна резервисања	10,000	-
	<u>227,544</u>	<u>73,702</u>

Обавезе према запосленима по основу учешћа у добити у износу од 3,228 хиљаде динара се у целости односе на укалкулисану обавезу према запосленима по основу учешћа у позитивном резултату друштва, а која ће у наредном периоду бити затворена путем исплате са текућег рачуна.

34. ОБАВЕЗЕ ПО ОСНОВУ ПОРЕЗА НА ДОДАТНУ ВРЕДНОСТ

	У хиљадама динара	
	31. децембар 2020.	31. децембар 2019.
Обавезе за ПДВ	8,826	6,404
	<u>8,826</u>	<u>6,404</u>

На основу пореске пријаве за децембар 2020 и 2019. год.очигледно је да је обавеза за ПДВ већа за децембар 2020. године и то на основу авансних уплата за куповину станова и обрачуна пореза за исте,улагања у објекте и опрему и сл.

35. ВАНБИЛАНСНА АКТИВА И ПАСИВА

Ванбилансна актива и пасива исказане, са стањем на дан 31. децембар 2020. године, у износу од 5,085 хиљада динара у целости се односе на одобрене гаранције банака за издате тир карнете.

МЕТАЛАЦ А.Д., ГОРЊИ МИЛАНОВАЦ

НАПОМЕНЕ УЗ ФИНАНСИЈСКЕ ИЗВЕШТАЈЕ

31. децембар 2020. године

36. ТРАНСАКЦИЈЕ СА ПОВЕЗАНИМ СТРАНАМА

а) Салда потраживања и обавеза произашла из трансакција обављених са повезаним правним лицима приказана су у наредној табели:

	У хиљадама динара	
	31. децембар 2020.	31. децембар 2019.
Потраживања		
<i>Потраживања од купаца (напомена 20):</i>		
- Металац Посуђе д.о.о., Горњи Милановац	276,827	180,243
- Металац Принт д.о.о., Горњи Милановац	16,908	14,577
- Металац Бојлер д.о.о., Горњи Милановац	27,775	27,829
- Металац Инко д.о.о., Горњи Милановац	26,547	30,869
- Металац Маркет д.о.о., Горњи Милановац	10,830	48,482
- Металац Фад д.о.о., Горњи Милановац	42,852	60,062
- Металац Трејд д.о.о., Горњи Милановац	5,104	26,766
- Металац Пролетер а.д., Горњи Милановац	28,881	10,160
- Металац Хоме Маркет а.д., Нови Сад	122	63
- Металац Дигитал д.о.о., Горњи Милановац	91	1
- Металац ФТО д.о.о., Горњи Милановац	-	14
- Метпор д.о.о., Београд	181	145
- Метрот д.о.о., Москва	-	92
- Металац Маркет д.о.о., Подгорица	3,880	11,642
	<u>439,998</u>	<u>410,945</u>
<i>Потраживања за камату (напомена 21):</i>		
- Металац Посуђе д.о.о., Горњи Милановац	-	-
- Металац Принт д.о.о., Горњи Милановац	-	-
- Металац Бојлер д.о.о., Горњи Милановац	-	468
- Металац Инко д.о.о., Горњи Милановац	-	-
- Металац Маркет д.о.о., Горњи Милановац	-	-
- Металац Фад д.о.о., Горњи Милановац	-	-
	<u>-</u>	<u>468</u>
<i>Потраживања за дивиденду-зависна правна лица (напомена 21):</i>		
- Металац Посуђе д.о.о., Горњи Милановац	140,000	-
- Металац Принт д.о.о., Горњи Милановац	5,000	-
- Металац Траде д.о.о., Горњи Милановац	35,000	-
- Металац Инко д.о.о., Горњи Милановац	15,000	-
- Металац Маркет д.о.о., Горњи Милановац	15,000	-
- Металац Фа д.о.о., Горњи Милановац	10,000	-
	<u>220,000</u>	<u>-</u>
Укупно потраживања	<u>659,998</u>	<u>411,413</u>
Обавезе		
<i>Обавезе према добављачима (напомена 31)</i>		
- Металац Фад д.о.о., Горњи Милановац	-	127
- Металац Маркет д.о.о., Горњи Милановац	844	-
- Металац Дигитал д.о.о., Горњи Милановац	436	1,186
- Металац Посуђе д.о.о., Горњи Милановац	1,813	603
- Металац ФТО д.о.о., Горњи Милановац	2,195	1,206
- Металац Бојлер д.о.о., Горњи Милановац	-	-12
	<u>5,288</u>	<u>3,110</u>
Укупно обавезе	<u>5,288</u>	<u>3,110</u>
Потраживања, нето	<u>654,710</u>	<u>408,303</u>

МЕТАЛАЦ А.Д., ГОРЊИ МИЛАНОВАЦ

НАПОМЕНЕ УЗ ФИНАНСИЈСКЕ ИЗВЕШТАЈЕ

31. децембар 2020. године

36. ТРАНСАКЦИЈЕ СА ПОВЕЗАНИМ СТРАНАМА (наставак)**б) Преглед прихода и расхода остварених из трансакција са повезаним странама унутар групе приказани су у наредном прегледу:**

	У хиљадама динара	
	31. децембар 2020.	31. децембар 2019.
Приходи		
<i>Приходи од продаје робе (напомена 5):</i>		
-Металац Инко д.о.о.,Горњи Милановац	46	-
-Металац Маркет д.о.о.,Горњи Милановац	161	-
- Металац Посуђе д.о.о., Горњи Милановац	127	606
- Металац Пролетер а.д., Горњи Милановац	3,881	-
	<u>4,215</u>	<u>606</u>
36 Приходи од услуга,закупа и осталих прихода (напомена 5 и 6)		
- Металац Инко д.о.о., Горњи Милановац	47,533	44,711
- Металац Посуђе д.о.о., Горњи Милановац	407,755	452,477
- Металац Принт д.о.о., Горњи Милановац	49,774	51,867
- Металац Маркет д.о.о., Горњи Милановац	61,938	63,551
- Металац Бојлер д.о.о., Горњи Милановац	53,944	58,532
- Металац Траде д.о.о., Горњи Милановац	34,840	33,575
- Металац Пролетер а.д., Горњи Милановац	53,955	52,995
- Метпор д.о.о., Београд	1,523	1,489
- Металац Фад д.о.о., Горњи Милановац	51,069	56,854
- Металац Хоме Маркет а.д., Нови Сад	592	733
-Металац Дигитал д.о.о.,Горњи Милановац	154	15
-Металац ФТО д.о.о., Горњи Милановац	161	285
-Метрот д.о.о.,Москва	1,235	1,770
- Металац Маркет д.о.о., Подгорица	5,174	7,772
	<u>769,647</u>	<u>826,626</u>
<i>Приходи од учешћа у добити (напомена 12)</i>		
- Металац Посуђе д.о.о., Горњи Милановац	140,000	200,000
- Металац Траде д.о.о., Горњи Милановац	35,000	30,000
-Металац Принт д.о.о.,Горњи Милановац	5,000	5,000
-Металац Маркет д.о.о.,Горњи Милановац	15,000	5,000
-Метрот д.о.о.,Москва	-	-
-Металац Фад д.о.о.	10,000	5,000
-Металац Маркет д.о.о.,Подгорица	-	-
- Металац Инко д.о.о., Горњи Милановац	15,000	5,000
	<u>220,000</u>	<u>250,000</u>
<i>Приходи од камата (напомена 12)</i>		
- Металац Инко д.о.о., Горњи Милановац	-	2,852
- Металац Посуђе д.о.о., Горњи Милановац	-	4,212
- Металац Принт д.о.о., Горњи Милановац	-	3,532
- Металац Маркет д.о.о., Горњи Милановац	-	611
- Металац Бојлер д.о.о., Горњи Милановац	-	-
- Металац Фад д.о.о., Горњи Милановац4	-	1,037
	<u>-</u>	<u>12,244</u>
Укупно приходи	<u>993,862</u>	<u>1,089,476</u>

МЕТАЛАЦ А.Д., ГОРЊИ МИЛАНОВАЦ

НАПОМЕНЕ УЗ ФИНАНСИЈСКЕ ИЗВЕШТАЈЕ

31. децембар 2020. године

36. ТРАНСАКЦИЈЕ СА ПОВЕЗАНИМ СТРАНАМА (наставак)**б) Преглед прихода и расхода остварених из трансакција са повезаним странама унутар групе приказани су у наредном прегледу:**

	У хиљадама динара	
	31. децембар 2020.	31. децембар 2019.
Расходи		
<i>Набавна вредност продате робе (напомена 7):</i>		
- Металац Бојлер д.о.о., Горњи Милановац	-	1,468
- Металац Траде д.о.о., Горњи Милановац	-	143
- Металац Посуђе д.о.о., Горњи милановац	-	8
- Металац Маркет д.о.о., Горњи Милановац	-	3,104
- Металац Пролетер а.д., Горњи Милановац	7,267	10,588
	<u>7,267</u>	<u>15,311</u>
<i>Трошкови осталог материјала (напомена 7):</i>		
- Металац Маркет д.о.о., Горњи Милановац	2,567	6
- Металац Посуђе д.о.о., Горњи Милановац	256	64
- Металац Трејд д.о.о., Горњи Милановац	89	81
- Металац Бојлер д.о.о., Горњи Милановац	37	-
- Металац Принт д.о.о., Горњи Милановац	-	3
- Металац Инко д.о.о., Горњи Милановац	297	-
- Метпор д.о.о., Београд	-	5
- Металац Пролетер а.д., Горњи Милановац	48	32
- Металац Фад д.о.о., Горњи Милановац	3	-
	<u>3,297</u>	<u>191</u>
<i>Трошкови услуга:</i>		
- Металац Посуђе д.о.о., Горњи Милановац	2,959	2,995
- Металац Маркет д.о.о., Горњи Милановац	186	62
- Металац Бојлер д.о.о., Горњи Милановац	-	-
- Металац Фад д.о.о., Горњи Милановац	650	670
- Метпор д.о., Београд	-	1
- Метрот д.о. Москва	-	469
- Металац Дигитал д.о.о., Горњи Милановац	1,400	2,037
- Металац Пролетер а.д., Горњи Милановац	1,329	2,345
	<u>6,524</u>	<u>8,579</u>
<i>Нематеријални трошкови:</i>		
- Металац Маркет д.о.о.	11	62
- Металац Посуђе д.о.о.	446	48
- Металац Трејд д.о.о., Горњи Милановац	1	-
- Металац Пролетер д.о.о., Горњи Милановац	639	1,381
- Металац ФТО д.о.о., Горњи Милановац	5,474	6,904
	<u>6,571</u>	<u>8,395</u>
Укупни расходи	<u>23,659</u>	<u>32,476</u>
Приходи, нето	<u>970,203</u>	<u>1,057,000</u>

МЕТАЛАЦ А.Д., ГОРЊИ МИЛАНОВАЦ

НАПОМЕНЕ УЗ ФИНАНСИЈСКЕ ИЗВЕШТАЈЕ

31. децембар 2020. године

37. ФИНАНСИЈСКИ ИНСТРУМЕНТИ И ЦИЉЕВИ УПРАВЉАЊА РИЗИЦИМА**Управљање ризиком капитала**

Циљ управљања капиталом је да Друштво задржи способност да настави са својим пословањем у неограниченом периоду у предвидљивој будућности, како би очувало оптималну структуру капитала са циљем да смањи трошкове капитала, а власницима обезбеди принос на капитал. Структура капитала Друштва састоји се од дуговања, укључујући остале дугорочних обавеза, дугорочне и краткорочне пласмане, готовину и готовински еквивалент и капитал који се приписује власницима, а који укључује уделе, остали капитал, резерве као и акумулирани добитак.

Лица која контролишу финансије на нивоу Друштва испитују структуру капитала на годишњем нивоу.

Показатељи задужености Друштва са стањем на крају године били су следећи:

	У хиљадама динара	
	31. децембар 2020.	31. децембар 2019.
Задуженост а)	-	-
Готовина и готовински еквиваленти	55,265	3,293
Нето задуженост	55,265	3,293
Капитал б)	3,427,848	3,360,955
Рацио укупног дуговања према капиталу	-	-

а) На дан 31.12.2020. године Друштво нема финансијске обавезе по основу кредита.

б) Капитал укључује акцијски капитал, остали капитал, откупљене сопствене акције, резерве, нереализоване добитке од хартија од вредности као и нераспоређени добитак.

Значајне рачуноводствене политике у вези са финансијским инструментима

Детаљи значајних рачуноводствених политика, као и критеријуми и основе за признавање прихода и расхода за све врсте финансијских средстава и обавеза обелодањени су у напомени 3 ових финансијских извештаја.

Категорије финансијских инструмената

	У хиљадама динара	
	31. децембар 2020.	31. децембар 2019.
Финансијска средства		
Дугорочни финансијски пласмани	16,712	17,957
Дугорочно дати зајмови	-	-
Остали дугорочни пласмани	107	136
Потраживања од купаца	462,930	429,745
Потраживања за камату	-	468
Готовина и готовински еквиваленти	55,265	3,293
	535,014	451,599
Финансијске обавезе		
Дугорочни кредити	-	-
Текућа доспећа дугорочних кредита	-	-
Краткорочни кредити	-	-
Обавезе према добављачима	62,847	64,371
Остале обавезе	-	-
	62,847	64,371

Основни финансијски инструменти Друштва су готовина и готовински еквиваленти, потраживања, финансијски пласмани који настају директно из пословања Друштва, као и дугорочни и краткорочни зајмови, обавезе према добављачима и остале обавезе чија је основна намена финансирање текућег пословања Друштва. У нормалним условима пословања Друштво је изложено ниже наведеним ризицима.

37. ФИНАНСИЈСКИ ИНСТРУМЕНТИ И ЦИЉЕВИ УПРАВЉАЊА РИЗИЦИМА (наставак)**Циљеви управљања финансијским ризицима**

Финансијски ризици укључују тржишни ризик (девизни и каматни), кредитни ризик, и ризик ликвидности. Финансијски ризици се сагледавају на временској основи и превасходно се избегавају смањењем изложености Друштва овим ризицима. Друштво не користи никакве финансијске инструменте како би избегло утицај финансијских ризика на пословање из разлога што такви инструменти нису у широкој употреби, нити постоји организовано тржиште таквих инструмената у Републици Србији.

Тржишни ризик

У свом пословању Друштво је изложено финансијским ризицима од промена курсева страних валута и промена каматних стопа.

Изложеност тржишном ризику се сагледава преко анализе сензитивности. Није било значајнијих промена у изложености Друштва тржишном ризику, нити у начину на који Друштво управља или мери тај ризик.

Девизни ризик

Друштво је изложено девизном ризику првенствено преко готовине и готовинских еквивалената, потраживања од купаца, дугорочних кредита и обавеза према добављачима који су деноминирани у страниој валути. Друштво не користи посебне финансијске инструменте као заштиту од ризика, обзиром да у Републици Србији такви инструменти нису уобичајени.

Стабилност економског окружења у којем Друштво послује, у великој мери зависи од мера владе у привреди, укључујући и успостављање одговарајућег правног и законодавног оквира.

Књиговодствена вредност монетарних средстава и обавеза исказаних у страниој валути на датум извештавања у Друштву биле су следеће:

	Средства		Обавезе	
	31. децембар 2020.	31. децембар 2019.	31. децембар 2020.	31. децембар 2019.
EUR	12,478	28,231	11,012	1,183
USD	19	21	-	-
GBP	70	73	-	-
	<u>12,567</u>	<u>28,325</u>	<u>11,012</u>	<u>1,183</u>

Друштво је осетљиво на промене девизног курса евра (EUR), америчког долара (USD) и енглеске фунте (GBP). Следећа табела представља детаље анализе осетљивости Друштва на пораст и смањење од 10% курса динара у односу на дату страну валуту. Стопа осетљивости од 10% се користи при интерном приказивању девизног ризика и представља процену руководства разумно очекиваних промена у курсевима страних валута. Анализа осетљивости укључује само не намирена потраживања и обавезе исказане у страниој валути и усклађује њихово превођење на крају периода за промену од 10% у курсевима страних валута. Негативан број из табеле указује да смањење резултата текућег периода у случајевима када Динар слаби у односу на валуту о којој се ради. У случају јачања Динара од 10% у односу на дату страну валуту, утицај на резултат текућег периода био би супротан оном исказаном у претходном случају.

	У хиљадама динара	
	31. децембар 2020.	31. децембар 2019.
EUR валута	1,248	2,823
USD валута	2	2
GBP валута	7	7
Резултат текућег периода	<u>1,257</u>	<u>2,832</u>

Осетљивост Друштва на промене у страним валутама повећала се у текућем периоду, углавном на основу ефеката номиналног раста потраживања исказаних у динарима које се највећим делом односи на дугорочне и краткорочне финансијске пласмане, а и смањења обавеза по основу дугорочних кредита исказаних у страниој валути или са валутном клаузулом.

37. ФИНАНСИЈСКИ ИНСТРУМЕНТИ И ЦИЉЕВИ УПРАВЉАЊА РИЗИЦИМА (наставак)**Тржишни ризик*****Ризик од промене каматних стопа***

Друштво је изложено ризику од промене каматних стопа на средства и обавезе код којих је каматна стопа варијабилна. Овај ризик зависи од финансијског тржишта те Друштво нема на располагању инструменте којим би ублажило његов утицај.

Књиговодствена вредност финансијских средстава и обавеза на крају посматраног периода дата је у следећем прегледу:

	У хиљадама динара	
	31. децембар 2020.	31. децембар 2019.
Финансијска средства		
<i>Некаматносна</i>		
Дугорочни финансијски пласмани	16,712	17,957
Потраживања од купаца	462,930	429,745
Потраживања за камату	-	468
Готовина и готовински еквиваленти	55,265	3,293
	<u>534,907</u>	<u>451,463</u>
<i>Варијабилна каматна стопа</i>		
Дугорочни финансијски пласмани	-	-
Остали дугорочни финансијски пласмани	107	136
Текућа доспећа одобрених дугорочних зајмова	-	-
	<u>107</u>	<u>136</u>
	<u>535,014</u>	<u>451,599</u>
Финансијске обавезе		
<i>Некаматносне</i>		
Обавезе према добављачима	62,847	64,371
Остале обавезе	-	-
	<u>62,847</u>	<u>64,371</u>
<i>Варијабилна каматна стопа</i>		
Дугорочни кредити	-	-
Текућа доспећа дугорочних кредита	-	-
Краткорочни кредити	-	-
	<u>-</u>	<u>-</u>
	<u>62,847</u>	<u>64,371</u>

Кредитни ризик***Управљање потраживањима од купаца***

Друштво је изложено кредитном ризику који представља ризик да дужници неће бити у могућности да дуговања према Друштву измире у потпуности и на време, што би имало за резултат финансијски губитак за Друштво. Изложеност Друштва овом ризику ограничена је на износ потраживања од купаца на дан биланса. Потраживања од купаца у значајном делу односе се на повезана правна лица.

МЕТАЛАЦ А.Д., ГОРЊИ МИЛАНОВАЦ

НАПОМЕНЕ УЗ ФИНАНСИЈСКЕ ИЗВЕШТАЈЕ

31. децембар 2020. године

37. ФИНАНСИЈСКИ ИНСТРУМЕНТИ И ЦИЉЕВИ УПРАВЉАЊА РИЗИЦИМА (наставак)**Кредитни ризик (наставак)****Управљање потраживањима од купаца (наставак)**

Најзначајнији купци представљени су у следећој табели:

	У хиљадама динара	
	31. децембар 2020.	31. децембар 2019.
Металац Посуђе д.о.о., Горњи Милановац	276,827	180,243
Металац Принт д.о.о., Горњи Милановац	16,908	14,577
Металац Маркет д.о.о., Горњи Милановац	23,104	48,482
Металац Бојлер д.о.о., Горњи Милановац	27,789	27,829
Металац Инко д.о.о., Горњи Милановац	26,570	30,869
Металац Trade д.о.о., Горњи Милановац	5,103	26,766
Металац Пролетер а.д., Горњи Милановац	35,672	21,196
Металац Фад д.о.о., Горњи Милановац	43,446	60,062
Остали	7,511	19,721
Укупна потраживања од купаца:	<u>462,930</u>	<u>429,745</u>

Структура потраживања од купаца на дан 31. децембра 2019. године приказана је у табели која следи:

	У хиљадама динара		
	Бруто изложеност	Исправка вредности	Нето изложеност
Недоспела потраживања од купаца	150,472	-	150,472
Доспела, исправљена потраживања од купаца	4,925	(4,925)	-
Доспела, неисправљена потраживања од купаца	279,273	-	279,273
	<u>434,670</u>	<u>(4,925)</u>	<u>429,745</u>

Структура потраживања од купаца на дан 31. децембра 2020. године приказана је у табели која следи:

	У хиљадама динара		
	Бруто изложеност	Исправка вредности	Нето изложеност
Недоспела потраживања од купаца	132,683	-	132,683
Доспела, исправљена потраживања од купаца	5,519	(5,519)	-
Доспела, неисправљена потраживања од купаца	330,247	-	330,247
	<u>468,449</u>	<u>(5,519)</u>	<u>462,930</u>

Недоспела потраживања од купаца

Недоспела потраживања исказана на дан 31. децембар 2020. године у износу од 132,683 хиљада динара (31. децембар 2019. године: 150,472 хиљаде динара) највећим делом се односе на потраживања од купаца по основу продаје услуга. Ова потраживања доспевају углавном у року од 60 дана након датума фактуре, у зависности од уговорених рокова плаћања. Просечно време наплате потраживања у 2020. години износи 178 дана (2019. године: 150 дана).

Доспела, исправљена потраживања од купаца

Друштво је у претходним периодима обезвредило потраживања од купаца за доспела потраживања у износу од 5,519 хиљаду динара (2019. године: 4,925 хиљада динара), за која је Друштво утврдило да је дошло до промене у кредитној способности комитената и да потраживања у наведеним износима неће бити наплаћена.

37. ФИНАНСИЈСКИ ИНСТРУМЕНТИ И ЦИЉЕВИ УПРАВЉАЊА РИЗИЦИМА (наставак)**Кредитни ризик (наставак)****Управљање потраживањима од купаца (наставак)***Дospelа, неисправљена потраживања од купаца*

Друштво није обезвредило доспела потраживања исказана на дан 31. децембар 2020. године у износу од 330,247 хиљада динара (31. децембар 2019. године: 279,273 хиљаде динара) обзиром да није утврђена промена у кредитној способности комитената, као и да се та потраживања углавном односе на потраживања од повезаних правних лица, те да руководство Друштва сматра да ће укупна садашња вредност ових потраживања бити наплаћена.

Старосна структура доспелих, неисправљених потраживања представљена је у следећој табели:

	У хиљадама динара	
	31. децембар 2020.	31. децембар 2019.
Мање од 30 дана	89,627	79,147
31-90 дана	126,776	108,265
91-180 дана	101,628	51,413
181-365 дана	12,216	40,448
	<u>330,247</u>	<u>279,273</u>

Управљање обавезама према добављачима

Обавезе према добављачима на дан 31. децембар 2020. године исказане су у износу од 62,847 хиљада динара (31. децембра 2019. године: 64,371 хиљада динара) при чему се највећи део, у износу од 24,011 хиљаде динара (2019: 27,109 хиљаде динара) односи на обавезе по основу услуга јавних друштава. Добављачи не зарачунавају затезну камату на доспеле обавезе, при чему Друштво доспеле обавезе према добављачима, сагласно политици управљања финансијским ризицима, измирују у уговореном року. Просечно време измирења обавеза према добављачима у току 2020. године износи 33 дана (у току 2019. године 46 дана).

Ризик ликвидности

Конечна одговорност за управљање ризиком ликвидности је на руководству Друштва који су успоставили одговарајући систем управљања за потребе краткорочног, средњорочног и дугорочног финансирања Друштва као и управљањем ликвидношћу. Друштво управља ризиком ликвидности одржавајући одговарајуће новчане резерве континуираним праћењем планираног и стварног новчаног тока, као и одржавањем адекватног односа доспећа финансијских средстава и обавеза.

Табеле ризика ликвидности и кредитног ризика

Следеће табеле приказују детаље преосталих уговорених доспећа финансијских средстава. Приказани износи засновани су на недисконтованим токовима готовине насталим на основу финансијских средстава на основу најранијег датума на који ће Друштво бити у могућности да потраживања наплати.

МЕТАЛАЦ А.Д., ГОРЊИ МИЛАНОВАЦ

НАПОМЕНЕ УЗ ФИНАНСИЈСКЕ ИЗВЕШТАЈЕ

31. децембар 2020. године

37. ФИНАНСИЈСКИ ИНСТРУМЕНТИ И ЦИЉЕВИ УПРАВЉАЊА РИЗИЦИМА (наставак)**Ризик ликвидности (наставак)****Табеле ризика ликвидности и кредитног ризика (наставак)***Доспећа финансијских средстава*У хиљадама динара
31. децембар 2019.

	Мање од месец дана	1-3 месеца	Од 3 месеца до једне године	Од 1 до 5 година	Преко 5 година	Укупно
Некаматносна	63,647	724	-	-	-	64,371
Варијабилна каматна стопа						
- главница	-	-	-	-	-	-
- камата	-	-	-	-	-	-
	-	-	-	-	-	-
	<u>63,647</u>	<u>724</u>	<u>-</u>	<u>-</u>	<u>-</u>	<u>64,371</u>

Следеће табеле приказују детаље преосталих уговорених доспећа обавеза Друштва. Приказани износи засновани су на недисконтованим токовима готовине насталих на основу финансијских обавеза на основу најранијег датума на који ће Друштво бити обавезно да такве обавезе намири.

*Доспећа финансијских обавеза*У хиљадама динара
31. децембар 2020.

	Мање од месец дана	1-3 месеца	Од 3 месеца до једне године	Од 1 до 5 година	Преко 5 година	Укупно
Некаматносна	63,647	724	-	-	-	64,371
Варијабилна каматна стопа						
- главница	-	-	-	-	-	-
- камата	-	-	-	-	-	-
	-	-	-	-	-	-
	<u>63,647</u>	<u>724</u>	<u>-</u>	<u>-</u>	<u>-</u>	<u>64,371</u>

У хиљадама динара
31. децембар 2020.

	Мање од месец дана	1-3 месеца	Од 3 месеца до једне године	Од 1 до 5 година	Преко 5 година	Укупно
Некаматносна	62,626	221	-	-	-	62,847
Варијабилна каматна стопа						
- главница	-	-	-	-	-	-
- камата	-	-	-	-	-	-
	-	-	-	-	-	-
	<u>62,626</u>	<u>221</u>	<u>-</u>	<u>-</u>	<u>-</u>	<u>62,847</u>

МЕТАЛАЦ А.Д., ГОРЊИ МИЛАНОВАЦ

НАПОМЕНЕ УЗ ФИНАНСИЈСКЕ ИЗВЕШТАЈЕ

31. децембар 2020. године

37. ФИНАНСИЈСКИ ИНСТРУМЕНТИ И ЦИЉЕВИ УПРАВЉАЊА РИЗИЦИМА (наставак)**Фер вредност финансијских инструмената**

Следећа табела представља садашњу вредност финансијских средстава и финансијских обавеза и њихову фер вредност на дан 31. децембар 2020. године и 31. децембар 2019. године.

	31. децембар 2020.		У хиљадама динара 31. децембар 2019.	
	Књиговодств ена вредност	Фер вредност	Књиговодстве на вредност	Фер вредност
финансијска средства				
Дугорочни финансијски пласмани	16,712	16,712	17,957	17,957
Дугорочно дати зајмови	-	-	-	-
Остали финансијски пласмани	107	107	136	136
Потраживања од купаца	462,930	462,930	429,745	429,745
Потраживања за камату	-	-	468	468
Текућа доспећа одобрених дугорочних зајмова	-	-	-	-
Готовина и готовински еквиваленти	55,265	55,265	3,293	3,293
	<u>535,014</u>	<u>535,014</u>	<u>451,599</u>	<u>451,599</u>
финансијске обавезе				
Дугорочни кредити	-	-	-	-
Текућа доспећа дугорочних кредита	-	-	-	-
Краткорочни кредити	-	-	-	-
Обавезе према добављачима	62,847	62,847	64,371	64,371
Остале обавезе	-	-	-	-
	<u>62,847</u>	<u>62,847</u>	<u>64,371</u>	<u>64,371</u>

Претпоставке за процену тренутне фер вредности финансијских инструмената

Обзиром на чињеницу да не постоји довољно тржишно искуство, стабилност и ликвидност у куповини и продаји финансијских средстава и обавеза, као и обзиром на чињеницу да не постоје доступне тржишне информације које би се могле користити за потребе обелодањивања фер вредности финансијских средстава и обавеза, коришћен је метод дисконтовања новчаних токова. При коришћењу ове методе вредновања, користе се каматне стопе за финансијске инструменте са сличним карактеристикама, са циљем да се добије релевантна процена тржишне вредности финансијских инструмената на дан биланса.

37. ФИНАНСИЈСКИ ИНСТРУМЕНТИ И ЦИЉЕВИ УПРАВЉАЊА РИЗИЦИМА (наставак)

Фер вредност финансијских инструмената (наставак)

Фер вредност

Наредна табела представља анализу финансијских инструмената који су вредновани након почетног признавања по фер вредности и и инвестиционих некретнина које су вредноване по набавној вредности, груписаних у нивое од 1 до 3, у зависности од степена могућности процене фер вредности.

- Ниво 1 одмеравања фер вредности произлази из котиране тржишне вредности (некориговане) на активним тржиштима за идентичну имовину и обавезе.
- Ниво 2 одмеравања фер вредности произлази из улазних параметара, различитих од котиране тржишне вредности обухваћене Нивоом 1, а које су видљиве из средстава или обавеза, директно (на пример, цена) или индиректно (на пример, проистекло из цене).
- Ниво 3 одмеравања фер вредности произлази из техника процењивања које укључују улазне параметре за финансијска средства или обавезе, а који представљају податке који се не могу наћи на тржишту (неистражени улазни параметри).

Наведена табела укључује само хартије од вредности расположиве за продају као финансијска средства и инвестиционе некретнине.

Укупни добици/(губици) приказани у извештају о осталом резултату се односе на финансијска средства расположива за продају.

	У хиљадама динара 31. децембар 2020.			
	Ниво 1	Ниво 2	Ниво 3	Укупно
Финансијска средства				
<i>Расположива за продају:</i>				
- Котиране ХоВ	16,712	-	-	16,712
Инвестиционе некретнине	-	-	233,942	233,942
Укупно	16,712	-	233,942	250,654

	У хиљадама динара 31. децембар 2019.			
	Ниво 1	Ниво 2	Ниво 3	Укупно
Финансијска средства				
<i>Расположива за продају:</i>				
- Котиране ХоВ	17,957	-	-	17,957
Инвестиционе некретнине	-	-	241,253	241,253
Укупно	17,957	-	241,253	259,210

	31. децембар 2019. године У хиљадама динара			
	Књиговодств ена вредност	Фер вредност	Хијерархија фер вредности -нивои	Технике вредновања и инпути
Котиране хартије од вредности	16,712	16,712	Ниво1	Котиране тржишне вредности
Инвестиционе некретнине	233,942	233,942	Ниво3	Дисконтовањем новчаних токова, сходно уговору о закупу на период од 40 година уз дисконтну стопу од 8 % и годишњом стопом раста од 2 %.

38. ПОРЕСКИ РИЗИЦИ

Порески закони Републике Србије се често различито тумаче и предмет су честих измена. Тумачење пореских закона од стране пореских власти може да буде различито од тумачења руководства. Иако руководство верује да је адекватно испунило све пореске обавезе, остаје ризик да ће порески орган имати другачије тумачење прописа.

39. ДОГАЂАЈИ НАКОН ДАТУМА БИЛАНСА СТАЊА

После годину дана од почетка епидемије Коронавирусом – ЦОВИД-19, Друштво је извршило процену своје финансијске позиције. Како се епидемија и њено ширење настављају, велики је изазов предвидети њено трајање и пун економски утицај. На основу тренутних очекивања, а узимајући у обзир и све релевантне мере Владе Републике Србије, Руководство Друштва верује да, иако се очекују потенцијално негативни краткорочни ефекти на приходе Друштва као и новчане приливе, није вероватно да ће тренутна ситуација имати значајно негативан утицај на способност Друштва да сервисира своје обавезе нити дугорочнији утицај на приходе и пословање Друштва који би довео у питање могућност наставка пословања у догледној будућности.

40. ДЕВИЗНИ КУРСЕВИ

Средњи курсеви за девизе, утврђени на међубанкарском тржишту девиза, примењени за прерачун девизних позиција биланса стања у динаре, за поједине главне валуте су били следећи:

	31. децембар 2020.	У динарима 31. децембар 2019.
USD	95,6637	104,9186
EUR	117,5802	117,5928
GBP	130,3984	137,5998

Горњи Милановац, 26. фебруара 2021. године

Напомене саставио
Зора Ђуровић

Законски заступник
Радмила Трифуновић

METALAC A.D. GORNJI MILANOVAC

**FINANSIJSKI IZVEŠTAJ ZA GODINU KOJA
SE ZAVRŠILA 31. DECEMBRA 2020. GODINE**

IZVEŠTAJ NEZAVISNOG REVIZORA

BILANS STANJA na dan 31.12.2020. godine

BILANS USPEHA za period od 01.01.2020. godine do 31.12.2020. godine

IZVEŠTAJ O OSTALOM REZULTATU za period od 01.01.2020. godine do 31.12.2020. godine

IZVEŠTAJ O PROMENAMA NA KAPITALU za period od 01.01.2020. godine do 31.12.2020. godine

IZVEŠTAJ O TOKOVIMA GOTOVINE za period od 01.01.2020. godine do 31.12.2020. godine

NAPOMENE UZ FINANSIJSKE IZVEŠTAJE za 2020. godinu



**Building a better
working world**

Ernst & Young d.o.o. Beograd
Antifašističke borbe 13A
11070 Beograd, Srbija

Tel: +381 11 2095 800
Fax: +381 11 2095 891
ey.com/rs

IZVEŠTAJ NEZAVISNOG REVIZORA

AKCIONARIMA METALAC AKCIONARSKOG DRUŠTVA, GORNJI MILANOVAC

Mišljenje

Izvršili smo reviziju priloženih finansijskih izveštaja društva **METALAC AKCIONARSKOG DRUŠTVA, GORNJI MILANOVAC** (u daljem tekstu: "Društvo") koji obuhvataju bilans stanja na dan 31. decembra 2020. godine, bilans uspeha, izveštaj o ostalom rezultatu, izveštaj o promenama na kapitalu i izveštaj o novčanim tokovima za godinu koja se završila na taj dan, kao i pregled značajnih računovodstvenih politika i ostalih napomena uz finansijske izveštaje.

Po našem mišljenju, finansijski izveštaji prikazuju objektivno i istinito finansijsko stanje Društva na dan 31. decembra 2020. godine i rezultate njegovog poslovanja i novčane tokove za godinu koja se završila na taj dan, u skladu sa Zakonom o računovodstvu i ostalim računovodstvenim propisima u Republici Srbiji.

Osnova za mišljenje

Obavili smo našu reviziju u skladu sa Standardima Revizije primenljivim u Republici Srbiji. Naše odgovornosti u skladu sa tim standardima su detaljnije opisane u našem izveštaju nezavisnog revizora u sekciji o odgovornostima revizora za reviziju finansijskih izveštaja. Nezavisni smo od Društva u skladu sa Međunarodnim kodeksom etike za profesionalne računovođe (uključujući Međunarodne standarde nezavisnosti) (IESBA Kodeks) i etičkim zahtevima koji su relevantni za našu reviziju finansijskih izveštaja u Republici Srbiji i ispunili smo naše druge etičke odgovornosti u skladu sa ovim zahtevima i IESBA Kodeksom.

Verujemo da su revizorski dokazi koje smo dobili dovoljni i odgovarajući da obezbede osnovu za naše mišljenje.

Ključna revizorska pitanja

Ključna revizorska pitanja su pitanja koja su, po našem profesionalnom prosuđivanju, bila od najvećeg značaja u reviziji finansijskih izveštaja za tekući period. Ova pitanja su razmatrana u kontekstu revizije finansijskih izveštaja u celini i u formiranju našeg mišljenja o njima, i nismo izneli izdvojeno mišljenje o ovim pitanjima. U tom kontekstu, za pitanje u nastavku, opisano je kako se naša revizija bavila tim pitanjem.

Ispunili smo obaveze opisane u delu „Odgovornost revizora za reviziju finansijskih izveštaja“, uključujući i povezana pitanja. U skladu s tim, naša revizija uključuje sprovođenje procedura dizajniranih da odgovore na našu procenu rizika od materijalno značajnih pogrešnih iskaza u finansijskim izveštajima. Rezultati naših revizorskih procedura, uključujući procedure spovedene za ključno revizorsko pitanje opisano u nastavku, daju osnovu za izražavanje našeg mišljenja o priloženim finansijskim izveštajima.



**Building a better
working world**

Umanjenje vrednosti ulaganja u zavisna društva

Na dan 31. decembra 2020. godine, Društvo je u svojim finansijskim izveštajima iskazalo ukupnu vrednost ulaganja u zavisna društva u iznosu od RSD 1.398.204 hiljada.

U skladu sa procedurama koje sprovodi na kraju svake godine, Društvo je i ove godine izvršilo proveru da li se njegova imovina vodi po vrednostima koje su više od njihove nadoknadive vrednosti. Ova procedura uključuje i redovno godišnje procenjivanje ulaganja u zavisna društva, uključujući i to da li postoje pokazatelji da bi vrednost ove imovine, na datum izveštavanja, trebalo da bude umanjena. Ti pokazatelji uključuju kako eksterne izvore (kao što su: tržišne kamatne stope ili značajne promene koje mogu imati negativan uticaj na tehnološko, tržišno, ekonomsko i pravno okruženje u kojem zavisna društva posluju), tako i interne izvore (kao što su restrukturiranje ili očekivano pogoršanje ekonomskih pokazatelja).

Ukoliko postoji bilo koji od pomenutih pokazatelja, potrebno je izvršiti procenu umanjnja vrednosti poređenjem knjigovodstvene vrednosti ulaganja u zavisna društva sa njihovim nadoknadivim iznosima, kako bi se utvrdilo da li je potrebno izvršiti umanjnje vrednosti. Pomenuti nadoknadivi iznos, određuje se kao fer vrednost, umanjena za troškove prodaje (takođe, predstavlja je i cena akcija za listirana zavisna društva) ili upotrebna vrednost, određena na osnovu diskontovanja budućih novčanih tokova, u zavisnosti od toga koja je veća.

Pored ključnih oblasti procenjivanja, koje postoje u vezi sa ocenom postojanja pokazatelja za umanjnje vrednosti ulaganja, takođe, postoji i neizvesnost u proceni nadoknadive vrednosti ulaganja u zavisna društva, koja proizilazi iz samih podataka koje se koriste za predviđanje i diskontovanje budućih novčanih tokova. Pored toga, obračun upotrebne vrednosti je veoma podložan promeni, sa promenom ovih podataka.

Dodatno, imajući u vidu da je tokom 2020. godine došlo do širenja pandemije virusa Covid19, koja je dovela do promena na globalnim tržištima širom sveta, povećala se potencijalna neizvesnost u vezi sa ukupnim učinkom ekonomije, ali i pojedinih zavisnih društava, uključujući pogoršanja na polju njihove kratkoročne likvidnosti i tekućeg poslovanja. Kao posledica, mogli su se pojaviti dodatni pokazatelji umanjnja vrednosti ili je moglo doći do smanjenja nadoknadivog iznosa ulaganja u zavisna društva.

Kako zbog značaja ukupne vrednosti ulaganja u zavisna društva, procene koja je uključena u identifikaciju indikatora umanjnja vrednosti, kao i neizvesnosti u pretpostavkama koje su korišćene za utvrđivanje nadoknadivog iznosa ulaganja, umanjnje vrednosti ulaganja u zavisna društva određeno je kao ključno revizorsko pitanje u reviziji finansijskih izveštaja Društva.

Revizorske procedure koje se odnose na umanjnje vrednosti ulaganja u zavisna društva, podrazumevale su razumevanje procesa rukovodstva u cilju identifikovanja pokazatelja umanjnja.

Pored navedenog, proverili smo javno dostupne tržišne informacije o finansijskom položaju i uspešnosti poslovanja zavisnih društava, kao i cenu akcija, kako bismo procenili potpunost izvršene procene rukovodstva o umanjnju vrednosti ove imovine, kao i da bismo utvrdili da li postoje dodatni pokazatelji za njeno umanjnje, koja prethodno nisu bila uzeta u obzir.

U toku sprovođenja revizije, angažovali smo eksperte u vrednovanju ulaganja u zavisna društva, za procenu adekvatnosti primenjene metodologije Društva, za određivanje nadoknadivog iznosa ulaganja.

Pored toga, razmotrili smo pretpostavke rukovodstva u vezi sa ključnim pokretačima u predviđanju novčanih tokova i očekivanih stopa rasta, posebno imajući u vidu trenutnu pandemiju virusa Covid19 i neizvesnosti u vezi sa ukupnim performansama ekonomije, sa posebnim fokusom na ključne pokazatelje uspešnosti zavisnih društava (kao što su kratkoročna likvidnost, sveobuhvatna poslovna stabilnost, planovi Grupe).

Sa rukovodstvom Društva smo razgovarali o potencijalnim promenama ključnih pokretača, kako bismo procenili da li su podaci i pretpostavke koje se koriste u predviđanju novčanih tokova odgovarajući.

Izvršili smo ocenu adekvatnosti obelodanjivanja u finansijskim izveštajima u Napomeni 3.10. Obezvređenje imovine, Napomeni 3.11. Finansijski instrumenti i Napomeni 19. Dugoročni finansijski plasmani, u skladu sa Zakonom o računovodstvu i ostalim računovodstvenim propisima u Republici Srbiji i MRS 36.



**Building a better
working world**

Ostala pitanja

Prikazani finansijski izveštaji predstavljaju pojedinačne finansijske izveštaje Društva. Konsolidovani finansijski izveštaji Grupe čija je matična kompanija Društvo i koji prikazuju ukupan finansijski položaj Grupe na dan 31. decembra 2020. godine biće izdati na kasniji datum.

Odgovornost rukovodstva i Odbora za reviziju Društva za finansijske izveštaje

Rukovodstvo Društva je odgovorno za pripremu i objektivno prikazivanje ovih finansijskih izveštaja u skladu sa Zakonom o računovodstvu i ostalim računovodstvenim propisima u Republici Srbiji, kao i za interne kontrole koje rukovodstvo smatra neophodnim da omoguće pripremu finansijskih izveštaja koji ne sadrže materijalno značajne pogrešne iskaze, nastale usled prevare ili greške.

Pri sastavljanju finansijskih izveštaja, rukovodstvo je odgovorno za procenu sposobnosti Društva da nastavi s poslovanjem u skladu sa načelom stalnosti, obelodanjujući, ukoliko je potrebno, pitanja koja se odnose na stalnost poslovanja i primenu načela stalnosti poslovanja kao računovodstvene osnove, osim ako rukovodstvo namerava da likvidira Društvo ili da obustavi poslovanje, ili nema drugu realnu mogućnost osim da to uradi.

Odbor za reviziju je odgovoran za nadgledanje procesa finansijskog izveštavanja Društva.

Odgovornost revizora za reviziju finansijskih izveštaja

Naš cilj je sticanje uveravanja u razumnoj meri o tome da finansijski izveštaji, uzeti u celini, ne sadrže materijalno značajne pogrešne iskaze, nastale usled prevarne radnje ili greške; i izdavanje izveštaja revizora koji sadrži mišljenje revizora. Uveravanje u razumnoj meri označava visok nivo uveravanja, ali ne predstavlja garanciju da će revizija sprovedena u skladu sa Standardima Revizije primenljivim u Republici Srbiji uvek otkriti materijalno pogrešne iskaze ako takvi iskazi postoje. Pogrešni iskazi mogu da nastanu usled prevarne radnje ili greške i smatraju se materijalno značajnim ako je razumno očekivati da će oni, pojedinačno ili zbirno, uticati na ekonomske odluke korisnika donete na osnovu ovih finansijskih izveštaja.

Kao deo revizije u skladu sa Standardima Revizije primenljivim u Republici Srbiji, mi primenjujemo profesionalno prosuđivanje i održavamo profesionalni skepticizam tokom revizije. Isto tako, mi:

- Vršimo identifikaciju i procenu rizika od materijalno značajnih pogrešnih iskaza u finansijskim izveštajima, nastalih usled prevarne radnje ili greške; osmišljavanje i obavljanje revizorskih postupaka koji su prikladni za te rizike; i pribavljanje dovoljno odgovarajućih revizorskih dokaza da obezbede osnovu za mišljenje revizora. Rizik da neće biti identifikovani materijalno značajni pogrešni iskazi koji su rezultat prevarne radnje je veći nego za pogrešne iskaze nastale usled greške, zato što prevarna radnja može da uključi udruživanje, falsifikovanje, namerne propuste, lažno predstavljanje ili zaoblavanje interne kontrole.
- Stičemo razumevanje o internim kontrolama koje su relevantne za reviziju radi osmišljavanja revizorskih postupaka koji su prikladni u datim okolnostima, ali ne u cilju izražavanja mišljenja o efektivnosti sistema internih kontrola Društva.
- Vršimo procenu primenjenih računovodstvenih politika i u kojoj meri su razumne računovodstvene procene i povezana obelodanjivanja koje je izvršilo rukovodstvo.
- Donosimo zaključak o prikladnosti primene načela stalnosti kao računovodstvene osnove od strane rukovodstva i, na osnovu prikupljenih revizorskih dokaza, da li postoji materijalna neizvesnost u vezi sa događajima ili uslovima koji mogu da izazovu značajnu sumnju u pogledu sposobnosti Društva da nastavi sa poslovanjem u skladu sa načelom stalnosti. Ako zaključimo da postoji materijalna neizvesnost, dužni smo da u svom izveštaju skrenemo pažnju na povezano obelodanjivanja u finansijskim izveštajima ili, ako takva obelodanjivanja nisu odgovarajuća, da modifikujemo svoje mišljenje. Naši zaključci se zasnivaju na revizorskim dokazima prikupljenim do datuma izveštaja revizora. Međutim, budući događaji ili uslovi mogu za posledicu da imaju da Društvo prestane da posluje u skladu sa načelom stalnosti.
- Ocenjujemo celokupnu prezentaciju, strukturu i sadržaj finansijskih izveštaja, uključujući i obelodanjivanja, kao i da li finansijski izveštaji odražavaju transakcije i događaje na kojima su zasnovani na način kojim se postiže fer prezentacija.



**Building a better
working world**

Odgovornost revizora za reviziju finansijskih izveštaja (nastavak)

Mi komuniciramo s Odborom za reviziju u vezi sa, između ostalog, planiranim obimom i vremenskim rasporedom revizije i važnim revizorskim nalazima, uključujući i nalaze u vezi sa značajnim nedostacima u internim kontrolama koji su otkriveni tokom naše revizije.

Takođe, dostavljamo Odboru za reviziju izjavu da smo usklađeni sa relevantnim etičkim zahtevima u pogledu nezavisnosti i da ćemo ih obavestiti o svim odnosima i ostalim pitanjima za koja može razumno da se pretpostavi da utiču na našu nezavisnost, i gde je to moguće, o povezanim merama zaštite.

Od pitanja koja su saopštena Odboru za reviziju, mi određujemo koja pitanja su bila od najveće važnosti u reviziji finansijskih izveštaja za tekući period i stoga su ključna revizorska pitanja. Mi opisujemo ova pitanja u izveštaju revizora, osim ako zakon ili regulativa isključuje javno obelodanjivanje o tom pitanju ili kada, u izuzetno retkim okolnostima, utvrdimo da pitanje ne treba da bude uključeno u izveštaj revizora, zato što je razumno očekivati da negativne posledice budu veće nego koristi od takve komunikacije.

Partner zadužen za reviziju koja rezultira izveštajem nezavisnog revizora je Danijela Mirković.

U Beogradu, 16. aprila 2021. godine


Danijela Mirković,
Ovlašćeni revizor,
za Ernst & Young d.o.o. Beograd



Попуњава правно лице - предузетник

Матични број 07177984

Шифра делатности 6420

ПИБ 100887751

Назив METALAC AKCIONARSKO DRUŠTVO, GORNJI MILANOVAC

Седиште Горњи Милановац, Кнеза Александра 212

БИЛАНС СТАЊА

на дан 31.12.2020. године

- у хиљадама динара -

Група рачуна, рачун	ПОЗИЦИЈА	АОП	Напомена број	Износ		
				Текућа година	Претходна година	
					Крајње стање 20__	Почетно стање 01.01.20__
1	2	3	4	5	6	7
	АКТИВА					
00	А. УПИСАНИ А НЕУПЛАЋЕНИ КАПИТАЛ	0001				
	Б. СТАЛНА ИМОВИНА (0003 + 0010 + 0019 + 0024 + 0034)	0002		2875976	2902675	0
01	И. НЕМАТЕРИЈАЛНА ИМОВИНА (0004 + 0005 + 0006 + 0007 + 0008 + 0009)	0003	18	23280	20049	0
010 и део 019	1. Улагања у развој	0004				
011, 012 и део 019	2. Концесије, патенти, лиценце, робне и услугне марке, софтвер и остала права	0005	18	23280	20049	
013 и део 019	3. Гудвил	0006				
014 и део 019	4. Остала нематеријална имовина	0007				
015 и део 019	5. Нематеријална имовина у припреми	0008				
016 и део 019	6. Аванси за нематеријалну имовину	0009				
02	II. НЕКРЕТНИНЕ, ПОСТРОЈЕЊА И ОПРЕМА (0011 + 0012 + 0013 + 0014 + 0015 + 0016 + 0017 + 0018)	0010	18	1437674	1499240	0
020, 021 и део 029	1. Земљиште	0011		112453	111332	
022 и део 029	2. Грађевински објекти	0012		354958	371025	
023 и део 029	3. Постројења и опрема	0013		149779	176014	
024 и део 029	4. Инвестиционе некретнине	0014		820484	840869	
025 и део 029	5. Остале некретнине, постројења и опрема	0015				
026 и део 029	6. Некретнине, постројења и опрема у припреми	0016				
027 и део 029	7. Улагања на туђим некретнинама, постројењима и опреми	0017				
028 и део 029	8. Аванси за некретнине, постројења и опрему	0018				
03	III. БИОЛОШКА СРЕДСТВА (0020 + 0021 + 0022 + 0023)	0019		0	0	0
030, 031 и део 039	1. Шуме и вишегодишњи засади	0020				
032 и део 039	2. Основно стадо	0021				

Група рачуна, рачун	ПОЗИЦИЈА	АОП	Напомена број	Износ		
				Текућа година	Претходна година	
					Крајње стање 20__	Почетно стање 01.01.20__
1	2	3	4	5	6	7
037 и део 039	3. Биолошка средства у припреми	0022				
038 и део 039	4. Аванси за биолошка средства	0023				
04. осим 047	IV. ДУГОРОЧНИ ФИНАНСИЈСКИ ПЛАСМАНИ (0025 + 0026 + 0027 + 0028 + 0029 + 0030 + 0031 + 0032 + 0033)	0024	19	1415022	1383386	0
040 и део 049	1. Учешћа у капиталу зависних правних лица	0025		1398203	1365293	
041 и део 049	2. Учешћа у капиталу придружених правних лица и заједничким подухватима	0026				
042 и део 049	3. Учешћа у капиталу осталих правних лица и друге хартије од вредности расположиве за продају	0027		16712	17957	
део 043, део 044 и део 049	4. Дугорочни пласмани матичним и зависним правним лицима	0028				
део 043, део 044 и део 049	5. Дугорочни пласмани осталим повезаним правним лицима	0029				
део 045 и део 049	6. Дугорочни пласмани у земљи	0030				
део 045 и део 049	7. Дугорочни пласмани у иностранству	0031				
046 и део 049	8. Хартије од вредности које се држе до доспећа	0032				
048 и део 049	9. Остали дугорочни финансијски пласмани	0033		107	136	
05	V. ДУГОРОЧНА ПОТРАЖИВАЊА (0035 + 0036 + 0037 + 0038 + 0039 + 0040 + 0041)	0034		0	0	0
050 и део 059	1. Потраживања од матичног и зависних правних лица	0035				
051 и део 059	2. Потраживања од осталих повезаних лица	0036				
052 и део 059	3. Потраживања по основу продаје на робни кредит	0037				
053 и део 059	4. Потраживања за продају по уговорима о финансијском лизингу	0038				
054 и део 059	5. Потраживања по основу јемства	0039				
055 и део 059	6. Спорна и сумњива потраживања	0040				
056 и део 059	7. Остала дугорочна потраживања	0041				
288	В. ОДЛОЖЕНА ПОРЕСКА СРЕДСТВА	0042				
	Г. ОБРТНА ИМОВИНА (0044 + 0051 + 0059 + 0060 + 0061 + 0062 + 0068 + 0069 + 0070)	0043		991370	722634	0
Класа 1	I. ЗАЛИХЕ (0045 + 0046 + 0047 + 0048 + 0049 + 0050)	0044		226372	273644	0
10	1. Материјал, резервни делови, алат и ситан инвентар	0045		3458	10255	
11	2. Недовршена производња и недовршене услуге	0046				
12	3. Готови производи	0047				

Група рачуна, рачун	ПОЗИЦИЈА	АОП	Напомена број	Износ		
				Текућа година	Претходна година	
					Крајње стање 20__	Почетно стање 01.01.20__
1	2	3	4	5	6	7
13	4. Роба	0048		525	525	
14	5. Стална средства намењена продаји	0049		212085	251161	
15	6. Плаћени аванси за залихе и услуге	0050		10304	11703	
20	II. ПОТРАЖИВАЊА ПО ОСНОВУ ПРОДАЈЕ (0052 + 0053 + 0054 + 0055 + 0056 + 0057 + 0058)	0051	20	462930	429745	0
200 и део 209	1. Купци у земљи - матична и зависна правна лица	0052		436118	399212	
201 и део 209	2. Купци у иностранству - матична и зависна правна лица	0053		3880	11733	
202 и део 209	3. Купци у земљи - остала повезана правна лица	0054				
203 и део 209	4. Купци у иностранству - остала повезана правна лица	0055				
204 и део 209	5. Купци у земљи	0056		20904	15050	
205 и део 209	6. Купци у иностранству	0057		2028	3750	
206 и део 209	7. Остала потраживања по основу продаје	0058				
21	III. ПОТРАЖИВАЊА ИЗ СПЕЦИФИЧНИХ ПОСЛОВА	0059				
22	IV. ДРУГА ПОТРАЖИВАЊА	0060	21	220905	7088	
236	V. ФИНАНСИЈСКА СРЕДСТВА КОЈА СЕ ВРЕДНУЈУ ПО ФЕР ВРЕДНОСТИ КРОЗ БИЛАНС УСПЕХА	0061				
23 осим 236 и 237	VI. КРАТКОРОЧНИ ФИНАНСИЈСКИ ПЛАСМАНИ (0063 + 0064 + 0065 + 0066 + 0067)	0062	22	0	0	0
230 и део 239	1. Краткорочни кредити и пласмани - матична и зависна правна лица	0063				
231 и део 239	2. Краткорочни кредити и пласмани - остала повезана правна лица	0064				
232 и део 239	3. Краткорочни кредити и зајмови у земљи	0065				
233 и део 239	4. Краткорочни кредити и зајмови у иностранству	0066				
234, 235, 238 и део 239	5. Остали краткорочни финансијски пласмани	0067				
24	VII. ГОТОВИНСКИ ЕКВИВАЛЕНТИ И ГОТОВИНА	0068	23	55265	3293	
27	VIII. ПОРЕЗ НА ДОДАТУ ВРЕДНОСТ	0069		4910	4769	
28 осим 288	IX. АКТИВНА ВРЕМЕНСКА РАЗГРАНИЧЕЊА	0070		20988	4095	
	D. УКУПНА АКТИВА = ПОСЛОВНА ИМОВИНА (0001 + 0002 + 0042 + 0043)	0071		3867346	3625309	0
88	B. ВАНБИЛАНСНА АКТИВА	0072	35	5085	5577	

Група рачуна, рачун	ПОЗИЦИЈА	АОП	Напомена број	Износ		
				Текућа година	Претходна година	
					Крајње стање _____ 20__	Почетно стање 01.01.20__
1	2	3	4	5	6	7
	ПАСИВА					
	A. КАПИТАЛ (0402 + 0411 - 0412 + 0413 + 0414 + 0415 - 0416 + 0417 + 0420 - 0421) ≥ 0 = (0071 - 0424 - 0441 - 0442)	0401	25	3427848	3360955	
30	I. ОСНОВНИ КАПИТАЛ (0403 + 0404 + 0405 + 0406 + 0407 + 0408 + 0409 + 0410)	0402		2481899	2481899	0
300	1. Акцијски капитал	0403	25	2448000	2448000	
301	2. Удели друштва са ограниченом одговорношћу	0404				
302	3. Улози	0405				
303	4. Државни капитал	0406				
304	5. Друштвени капитал	0407				
305	6. Задружни удели	0408				
306	7. Емисиона премија	0409				
309	8. Остали основни капитал	0410	26	33899	33899	
31	II. УПИСАНИ А НЕУПЛАЋЕНИ КАПИТАЛ	0411				
047 и 237	III. ОТКУПЉЕНЕ СОПСТВЕНЕ АКЦИЈЕ	0412	27	126156	126156	
32	IV. РЕЗЕРВЕ	0413	28	144209	144209	
330	V. РЕВАЛОРИЗАЦИОНЕ РЕЗЕРВЕ ПО ОСНОВУ РЕВАЛОРИЗАЦИЈЕ НЕМАТЕРИЈАЛНЕ ИМОВИНЕ, НЕКРЕТНИНА, ПОСТРОЈЕЊА И ОПРЕМЕ	0414				
33 осим 330	VI. НЕРЕАЛИЗОВАНИ ДОБИЦИ ПО ОСНОВУ ХАРТИЈА ОД ВРЕДНОСТИ И ДРУГИХ КОМПОНЕНТИ ОСТАЛОГ СВЕОБУХВАТНОГ РЕЗУЛТАТА (потражна салда рачуна групе 33 осим 330)	0415		13074	14318	
33 осим 330	VII. НЕРЕАЛИЗОВАНИ ГУБИЦИ ПО ОСНОВУ ХАРТИЈА ОД ВРЕДНОСТИ И ДРУГИХ КОМПОНЕНТИ ОСТАЛОГ СВЕОБУХВАТНОГ РЕЗУЛТАТА (дуговна салда рачуна групе 33 осим 330)	0416		7734	6423	
34	VIII. НЕРАСПОРЕЂЕНИ ДОБИТАК (0418 + 0419)	0417	25	922556	853108	0
340	1. Нераспоређени добитак ранијих година	0418		667489	576399	
341	2. Нераспоређени добитак текуће године	0419		255067	276709	
	IX. УЧЕШЋЕ БЕЗ ПРАВА КОНТРОЛЕ	0420				
35	X. ГУБИТАК (0422 + 0423)	0421		0	0	0
350	1. Губитак ранијих година	0422				
351	2. Губитак текуће године	0423				
	Б. ДУГОРОЧНА РЕЗЕРВИСАЊА И ОБАВЕЗЕ (0425 + 0432)	0424		113321	92048	0

Група рачуна, рачун	ПОЗИЦИЈА	АОП	Напомена број	Износ		
				Текућа година	Претходна година	
					Крајње стање _____ 20__	Почетно стање 01.01.20__
1	2	3	4	5	6	7
40	I. ДУГОРОЧНА РЕЗЕРВИСАЊА (0426 + 0427 + 0428 + 0429 + 0430 + 0431)	0425	29	99341	92048	0
400	1. Резервисања за трошкове у гарантном року	0426				
401	2. Резервисања за трошкове обнављања природних богатстава	0427				
403	3. Резервисања за трошкове реструктурирања	0428				
404	4. Резервисања за накнаде и друге бенефиције запослених	0429		99341	92048	
405	5. Резервисања за трошкове судских спорова	0430				
402 и 409	6. Остала дугорочна резервисања	0431				
41	II. ДУГОРОЧНЕ ОБАВЕЗЕ (0433 + 0434 + 0435 + 0436 + 0437 + 0438 + 0439 + 0440)	0432	30	13980	0	0
410	1. Обавезе које се могу конвертовати у капитал	0433				
411	2. Обавезе према матичним и зависним правним лицима	0434				
412	3. Обавезе према осталим повезаним правним лицима	0435				
413	4. Обавезе по емитованим хартијама од вредности у периоду дужем од годину дана	0436				
414	5. Дугорочни кредити и зајмови у земљи	0437				
415	6. Дугорочни кредити и зајмови у иностранству	0438				
416	7. Обавезе по основу финансијског лизинга	0439				
419	8. Остале дугорочне обавезе	0440		13980		
498	V. ОДЛОЖЕНЕ ПОРЕСКЕ ОБАВЕЗЕ	0441		9671	18122	
42 до 49 (осим 498)	Г. КРАТКОРОЧНЕ ОБАВЕЗЕ (0443 + 0450 + 0451 + 0459 + 0460 + 0461 + 0462)	0442		316506	154184	0
42	I. КРАТКОРОЧНЕ ФИНАНСИЈСКЕ ОБАВЕЗЕ (0444 + 0445 + 0446 + 0447 + 0448 + 0449)	0443		0	0	0
420	1. Краткорочни кредити од матичних и зависних правних лица	0444				
421	2. Краткорочни кредити од осталих повезаних правних лица	0445				
422	3. Краткорочни кредити и зајмови у земљи	0446				
423	4. Краткорочни кредити и зајмови у иностранству	0447				

Група рачуна, рачун	ПОЗИЦИЈА	АОП	Напомена број	Износ		
				Текућа година	Претходна година	
					Крајње стање _____ 20__	Почетно стање 01.01.20__
1	2	3	4	5	6	7
427	Б. Обавезе по основу сталних средстава и средстава обустављеног пословања намењених продаји	0448				
424, 425, 426 и 429	Б. Остале краткорочне финансијске обавезе	0449				
430	II. ПРИМЉЕНИ АВАНСИ, ДЕПОЗИТИ И КАУЦИЈЕ	0450	31	14791	8683	
43 осим 430	III. ОБАВЕЗЕ ИЗ ПОСЛОВАЊА (0452 + 0453 + 0454 + 0455 + 0456 + 0457 + 0458)	0451	32	62847	64371	0
431	1. Додављачи - матична и зависна правна лица у земљи	0452		5288	3110	
432	2. Додављачи - матична и зависна правна лица у иностранству	0453				
433	3. Додављачи - остала повезана правна лица у земљи	0454				
434	4. Додављачи - остала повезана правна лица у иностранству	0455				
435	5. Додављачи у земљи	0456		46547	60078	
436	6. Додављачи у иностранству	0457		11012	1183	
439	7. Остале обавезе из пословања	0458				
44, 45 и 46	IV. ОСТАЛЕ КРАТКОРОЧНЕ ОБАВЕЗЕ	0459	33	227544	73702	
47	V. ОБАВЕЗЕ ПО ОСНОВУ ПОРЕЗА НА ДОДАТУ ВРЕДНОСТ	0460	34	8826	6404	
48	VI. ОБАВЕЗЕ ЗА ОСТАЛЕ ПОРЕЗЕ, ДОПРИНОСЕ И ДРУГЕ ДАЖБИНЕ	0461		1542		
49 осим 498	VII. ПАСИВНА ВРЕМЕНСКА РАЗГРАНИЧЕЊА	0462		956	1024	
	D. ГУБИТАК ИЗНАД ВИСИНЕ КАПИТАЛА (0412 + 0416 + 0421 - 0420 - 0417 - 0415 - 0414 - 0413 - 0411 - 0402) ≥ 0 = (0441 + 0424 + 0442 - 0071) ≥ 0	0463				
	Ђ. УКУПНА ПАСИВА (0424 + 0442 + 0441 + 0401 - 0463) ≥ 0	0464		3867346	3625309	
89	E. ВАНБИЛАНСНА ПАСИВА	0465	35	5085	5577	

у Т. Милошевић

дана 26.02.2021 године



Званични извештај

[Handwritten signature]

Попуњава правно лице - предузетник

Матични број 07177984

Шифра делатности 6420

ПИБ 100887751

Назив METALAC AKCIONARSKO DRUŠTVO, GORNJI MILANOVAČ

Седиште Горњи Милановац, Кнеза Александра 212

БИЛАНС УСПЕХА



за период од 01.01.2020. до 31.12.2020. године

- у хиљадама динара -

Група рачуна, рачун	ПОЗИЦИЈА	АОП	Напомена број	Износ	
				Текућа година	Претходна година
1	2	3	4	5	6
	ПРИХОДИ ИЗ РЕДОВНОГ ПОСЛОВАЊА				
60 до 65, осим 62 и 63	А. ПОСЛОВНИ ПРИХОДИ (1002 + 1009 + 1016 + 1017)	1001		943201	1226957
60	I. ПРИХОДИ ОД ПРОДАЈЕ РОБЕ (1003 + 1004 + 1005 + 1006 + 1007 + 1008)	1002	5	65439	280386
600	1. Приходи од продаје робе матичним и зависним правним лицима на домаћем тржишту	1003		4215	606
601	2. Приходи од продаје робе матичним и зависним правним лицима на иностраном тржишту	1004			
602	3. Приходи од продаје робе осталим повезаним правним лицима на домаћем тржишту	1005			
603	4. Приходи од продаје робе осталим повезаним правним лицима на иностраном тржишту	1006			
604	5. Приходи од продаје робе на домаћем тржишту	1007		61224	279780
605	6. Приходи од продаје робе на иностраном тржишту	1008			
61	II. ПРИХОДИ ОД ПРОДАЈЕ ПРОИЗВОДА И УСЛУГА (1010 + 1011 + 1012 + 1013 + 1014 + 1015)	1009	5	438491	495904
610	1. Приходи од продаје производа и услуга матичним и зависним правним лицима на домаћем тржишту	1010		387678	415156
611	2. Приходи од продаје производа и услуга матичним и зависним правним лицима на иностраном тржишту	1011			
612	3. Приходи од продаје производа и услуга осталим повезаним правним лицима на домаћем тржишту	1012			
613	4. Приходи од продаје производа и услуга осталим повезаним правним лицима на иностраном тржишту	1013			
614	5. Приходи од продаје производа и услуга на домаћем тржишту	1014		37648	64845
615	6. Приходи од продаје готових производа и услуга на иностраном тржишту	1015		13165	15903
64	III. ПРИХОДИ ОД ПРЕМИЈА, СУБВЕНЦИЈА, ДОТАЦИЈА, ДОНАЦИЈА И СЛ.	1016		23639	3367
65	IV. ДРУГИ ПОСЛОВНИ ПРИХОДИ	1017	6	415632	447300

Група рачуна, рачун	ПОЗИЦИЈА	АОП	Напомена број	Износ	
				Текућа година	Претходна година
1	2	3	4	5	6
	РАСХОДИ ИЗ РЕДОВНОГ ПОСЛОВАЊА				
50 до 55, 62 и 63	Б. ПОСЛОВНИ РАСХОДИ (1019 - 1020 - 1021 + 1022 + 1023 + 1024 + 1025 + 1026 + 1027 + 1028 + 1029) ≥ 0	1018		869812	1157914
50	I. НАБАВНА ВРЕДНОСТ ПРОДАТЕ РОБЕ	1019	7	50123	196007
62	II. ПРИХОДИ ОД АКТИВИРАЊА УЧИНАКА И РОБЕ	1020			
630	III. ПОВЕЋАЊЕ ВРЕДНОСТИ ЗАЛИХА НЕДОВРШЕНИХ И ГОТОВИХ ПРОИЗВОДА И НЕДОВРШЕНИХ УСЛУГА	1021			
631	IV. СМАЊЕЊЕ ВРЕДНОСТИ ЗАЛИХА НЕДОВРШЕНИХ И ГОТОВИХ ПРОИЗВОДА И НЕДОВРШЕНИХ УСЛУГА	1022			
51 осим 513	V. ТРОШКОВИ МАТЕРИЈАЛА	1023	7	15766	20852
513	VI. ТРОШКОВИ ГОРИВА И ЕНЕРГИЈЕ	1024	8	265927	323553
52	VII. ТРОШКОВИ ЗАРАДА, НАКНАДА ЗАРАДА И ОСТАЛИ ЛИЧНИ РАСХОДИ	1025	9	254372	290018
53	VIII. ТРОШКОВИ ПРОИЗВОДНИХ УСЛУГА	1026	10	107258	152436
540	IX. ТРОШКОВИ АМОРТИЗАЦИЈЕ	1027	18	105414	100713
541 до 549	X. ТРОШКОВИ ДУГОРОЧНИХ РЕЗЕРВИСАЊА	1028	28	19182	7631
55	XI. НЕМАТЕРИЈАЛНИ ТРОШКОВИ	1029	11	51770	66704
	В. ПОСЛОВНИ ДОБИТАК (1001 - 1018) ≥ 0	1030		73389	69043
	Г. ПОСЛОВНИ ГУБИТАК (1018 - 1001) ≥ 0	1031			
66	Д. ФИНАНСИЈСКИ ПРИХОДИ (1033 + 1038 + 1039)	1032	12	220648	263388
66, осим 662, 663 и 664	I. ФИНАНСИЈСКИ ПРИХОДИ ОД ПОВЕЗАНИХ ЛИЦА И ОСТАЛИ ФИНАНСИЈСКИ ПРИХОДИ (1034 + 1035 + 1036 + 1037)	1033		220627	263290
660	1. Финансијски приходи од матичних и зависних правних лица	1034		220000	262247
661	2. Финансијски приходи од осталих повезаних правних лица	1035		627	
665	3. Приходи од учешћа у добитку придружених правних лица и заједничких подухвата	1036			
669	4. Остали финансијски приходи	1037			1043
662	II. ПРИХОДИ ОД КАМАТА (ОД ТРЕЋИХ ЛИЦА)	1038		14	1
663 и 664	III. ПОЗИТИВНЕ КУРСНЕ РАЗЛИКЕ И ПОЗИТИВНИ ЕФЕКТИ ВАЛУТНЕ КЛАУЗУЛЕ (ПРЕМА ТРЕЋИМ ЛИЦИМА)	1039		7	97
56	Ђ. ФИНАНСИЈСКИ РАСХОДИ (1041 + 1046 + 1047)	1040	13	981	243
56, осим 562, 563 и 564	I. ФИНАНСИЈСКИ РАСХОДИ ИЗ ОДНОСА СА ПОВЕЗАНИМ ПРАВНИМ ЛИЦИМА И ОСТАЛИ ФИНАНСИЈСКИ РАСХОДИ (1042 + 1043 + 1044 + 1045)	1041		712	126
560	1. Финансијски расходи из односа са матичним и зависним правним лицима	1042		3	42

Група рачуна, рачун	ПОЗИЦИЈА	АОП	Напомена број	Износ	
				Текућа година	Претходна година
1	2	3	4	5	6
561	2. Финансијски расходи из односа са осталим повезаним правним лицима	1043			
565	3. Расходи од учешћа у губитку придружених правних лица и заједничких подухвата	1044			
566 и 569	4. Остали финансијски расходи	1045		709	84
562	II. РАСХОДИ КАМАТА (ПРЕМА ТРЕЋИМ ЛИЦИМА)	1046		12	16
563 и 564	III. НЕГАТИВНЕ КУРСНЕ РАЗЛИКЕ И НЕГАТИВНИ ЕФЕКТИ ВАЛУТНЕ КЛАУЗУЛЕ (ПРЕМА ТРЕЋИМ ЛИЦИМА)	1047		257	101
	Е. ДОБИТАК ИЗ ФИНАНСИРАЊА (1032 - 1040)	1048		219667	263145
	Ж. ГУБИТАК ИЗ ФИНАНСИРАЊА (1040 - 1032)	1049			
683 и 685	З. ПРИХОДИ ОД УСКЛАЂИВАЊА ВРЕДНОСТИ ОСТАЛЕ ИМОВИНЕ КОЈА СЕ ИСКАЗУЈЕ ПО ФЕР ВРЕДНОСТИ КРОЗ БИЛАНС УСПЕХА	1050	24	561	528
583 и 585	И. РАСХОДИ ОД УСКЛАЂИВАЊА ВРЕДНОСТИ ОСТАЛЕ ИМОВИНЕ КОЈА СЕ ИСКАЗУЈЕ ПО ФЕР ВРЕДНОСТИ КРОЗ БИЛАНС УСПЕХА	1051	24	8225	401
67 и 68, осим 683 и 685	Ј. ОСТАЛИ ПРИХОДИ	1052	14	24831	2141
57 и 58, осим 583 и 585	К. ОСТАЛИ РАСХОДИ	1053	15	55369	50213
	Л. ДОБИТАК ИЗ РЕДОВНОГ ПОСЛОВАЊА ПРЕ ОПОРЕЗИВАЊА (1030 - 1031 + 1048 - 1049 + 1050 - 1051 + 1052 - 1053)	1054		254854	284243
	Љ. ГУБИТАК ИЗ РЕДОВНОГ ПОСЛОВАЊА ПРЕ ОПОРЕЗИВАЊА (1031 - 1030 + 1049 - 1048 + 1051 - 1050 + 1053 - 1052)	1055			
69-59	М. НЕТО ДОБИТАК ПОСЛОВАЊА КОЈЕ СЕ ОБУСТАВЉА, ЕФЕКТИ ПРОМЕНЕ РАЧУНОВОДСТВЕНЕ ПОЛИТИКЕ И ИСПРАВКА ГРЕШАКА ИЗ РАНИЈИХ ПЕРИОДА	1056			
59-69	Н. НЕТО ГУБИТАК ПОСЛОВАЊА КОЈЕ СЕ ОБУСТАВЉА, РАСХОДИ ПРОМЕНЕ РАЧУНОВОДСТВЕНЕ ПОЛИТИКЕ И ИСПРАВКА ГРЕШАКА ИЗ РАНИЈИХ ПЕРИОДА	1057			
	Њ. ДОБИТАК ПРЕ ОПОРЕЗИВАЊА (1054 - 1055 + 1056 - 1057)	1058		254854	284243
	О. ГУБИТАК ПРЕ ОПОРЕЗИВАЊА (1055 - 1054 + 1057 - 1056)	1059			
	П. ПОРЕЗ НА ДОБИТАК				
721	I. ПОРЕСКИ РАСХОД ПЕРИОДА	1060	16	8238	7052
део 722	II. ОДЛОЖЕНИ ПОРЕСКИ РАСХОДИ ПЕРИОДА	1061	16		482
део 722	III. ОДЛОЖЕНИ ПОРЕСКИ ПРИХОДИ ПЕРИОДА	1062	16	8451	
723	Р. ИСПЛАЋЕНА ЛИЧНА ПРИМАЊА ПОСЛОДАВЦА	1063			

Група рачуна, рачун	ПОЗИЦИЈА	АОП	Напомена број	Износ	
				Текућа година	Претходна година
1	2	3	4	5	6
	С. НЕТО ДОБИТАК (1058 - 1059 - 1060 - 1061 + 1062 - 1063)	1064		255067	276709
	Т. НЕТО ГУБИТАК (1059 - 1058 + 1060 + 1061 - 1062 + 1063)	1065			
	I. НЕТО ДОБИТАК КОЈИ ПРИПАДА МАЊИНСКИМ УЛАГАЧИМА	1066			
	II. НЕТО ДОБИТАК КОЈИ ПРИПАДА ВЕЋИНСКОМ ВЛАСНИКУ	1067			
	III. НЕТО ГУБИТАК КОЈИ ПРИПАДА МАЊИНСКИМ УЛАГАЧИМА	1068			
	IV. НЕТО ГУБИТАК КОЈИ ПРИПАДА ВЕЋИНСКОМ ВЛАСНИКУ	1069			
	V. ЗАРАДА ПО АКЦИЈИ				
	1. Основна зарада по акцији	1070	17	125	136
	2. Умањена (разводњена) зарада по акцији	1071			
у <u>Т. Милановићу</u>				Законски заступник 	
дана <u>26.02.2021</u> године					

Образац прописан Правилником о садржини и форми образаца финансијских извештаја за привредна друштва, задруге и предузетнике ("Службени гласник РС", бр. 95/2014 и 144/2014)

Попуњава правно лице - предузетник

Матични број 07177984

Шифра делатности 6420

ПИБ 100887751

Назив METALAC AKCIONARSKO DRUŠTVO, GORNJI MILANOVAC

Седиште Горњи Милановац, Кнеза Александра 212

ИЗВЕШТАЈ О ОСТАЛОМ РЕЗУЛТАТУ

за период од 01.01.2020. до 31.12.2020. године

- у хиљадама динара -

Група рачуна, рачун	ПОЗИЦИЈА	АОП	Напомена број	Износ	
				Текућа година	Претходна година
1	2	3	4	5	6
	А. НЕТО РЕЗУЛТАТ ИЗ ПОСЛОВАЊА				
	I. НЕТО ДОБИТАК (АОП 1064)	2001		255067	276709
	II. НЕТО ГУБИТАК (АОП 1065)	2002			
	Б. ОСТАЛИ СВЕОБУХВАТНИ ДОБИТАК ИЛИ ГУБИТАК				
	а) Ставке које неће бити рекласификована у Билансу успеха у будућим периодима				
	1. Промене ревалоризације нематеријалне имовине, некретнина, постројења и опреме				
330	а) повећање ревалоризационих резерви	2003			
	б) смањење ревалоризационих резерви	2004			
	2. Актуарски добитци или губици по основу планова дефинисаних примања				
331	а) добитци	2005			
	б) губици	2006		1311	0
	3. Добитци или губици по основу улагања у власничке инструменте капитала				
332	а) добитци	2007			
	б) губици	2008			
	4. Добитци или губици по основу удела у осталом свеобухватном добитку или губитку придружених друштава				
333	а) добитци	2009			
	б) губици	2010			
	б) Ставке које накнадно могу бити рекласификоване у Билансу успеха у будућим периодима				
	1. Добитци или губици по основу прерачуна финансијских извештаја иностраног пословања				
334	а) добитци	2011			
	б) губици	2012			

Група рачуна, рачун	ПОЗИЦИЈА	АОП	Напомена број	Износ	
				Текућа година	Претходна година
1	2	3	4	5	6
335	2. Добици или губици од инструмената заштите нето улагања у инострано пословање				
	а) добити	2013			
	б) губици	2014			
336	3. Добици или губици по основу инструмената заштите ризика (хедџинга) новчаног тока				
	а) добити	2015			
	б) губици	2016			
337	4. Добици или губици по основу хартија од вредности расположивих за продају				
	а) добити	2017			11138
	б) губици	2018		1244	
	I. ОСТАЛИ БРУТО СВЕОБУХВАТНИ ДОБИТАК (2003 + 2005 + 2007 + 2009 + 2011 + 2013 + 2015 + 2017) - (2004 + 2006 + 2008 + 2010 + 2012 + 2014 + 2016 + 2018) ≥ 0	2019			11138
	II. ОСТАЛИ БРУТО СВЕОБУХВАТНИ ГУБИТАК (2004 + 2006 + 2008 + 2010 + 2012 + 2014 + 2016 + 2018) - (2003 + 2005 + 2007 + 2009 + 2011 + 2013 + 2015 + 2017) ≥ 0	2020		2555	
	III. ПОРЕЗ НА ОСТАЛИ СВЕОБУХВАТНИ ДОБИТАК ИЛИ ГУБИТАК ПЕРИОДА	2021			
	IV. НЕТО ОСТАЛИ СВЕОБУХВАТНИ ДОБИТАК (2019 - 2020 - 2021) ≥ 0	2022			11138
	V. НЕТО ОСТАЛИ СВЕОБУХВАТНИ ГУБИТАК (2020 - 2019 + 2021) ≥ 0	2023		2555	
	В. УКУПАН НЕТО СВЕОБУХВАТНИ РЕЗУЛТАТ ПЕРИОДА				
	I. УКУПАН НЕТО СВЕОБУХВАТНИ ДОБИТАК (2001 - 2002 + 2022 - 2023) ≥ 0	2024		252512	287847
	II. УКУПАН НЕТО СВЕОБУХВАТНИ ГУБИТАК (2002 - 2001 + 2023 - 2022) ≥ 0	2025			
	Г. УКУПАН НЕТО СВЕОБУХВАТНИ ДОБИТАК ИЛИ ГУБИТАК (2027 + 2028) = АОП 2024 ≥ 0 или АОП 2025 > 0	2026		0	0
	1. Приписан већинским власницима капитала	2027			
	2. Приписан власницима који немају контролу	2028			

у J. Metalac

дана 26. 02 2021 године



Законски заступник

[Handwritten signature]

Попуњава правно лице - предузетник

Матични број 07177984

Шифра делатности 6420

ПИБ 100887751

Назив METALAC AKCIONARSKO DRUŠTVO, GORNJI MILANOVAC

Седиште Горњи Милановац, Кнеза Александра 212

ИЗВЕШТАЈ О ПРОМЕНАМА НА КАПИТАЛУ

за период од 01.01.2020. до 31.12.2020. године

- у хиљадама динара -

Редни број	ОПИС	Компоненте капитала					
		30		31		32	
		АОП	Основни капитал	АОП	Уписани и неуплаћени капитал	АОП	Резерве
1	2		3		4		5
1	Почетно стање претходне године на дан 01.01. _____						
	а) дуговни салдо рачуна	4001		4019		4037	
	б) потражни салдо рачуна	4002	2481899	4020		4038	144209
2	Исправка материјално значајних грешака и промена рачуноводствених политика						
	а) исправке на дуговној страни рачуна	4003		4021		4039	
	б) исправке на потражној страни рачуна	4004		4022		4040	
3	Кориговано почетно стање претходне године на дан 01.01. _____						
	а) кориговани дуговни салдо рачуна (1а + 2а - 2б) ≥ 0	4005		4023		4041	
	б) кориговани потражни салдо рачуна (1б - 2а + 2б) ≥ 0	4006	2481899	4024		4042	144209
4	Промена у претходној _____ години						
	а) промет на дуговној страни рачуна	4007		4025		4043	
	б) промет на потражној страни рачуна	4008		4026		4044	
5	Стање на крају претходне године 31.12. _____						
	а) дуговни салдо рачуна (3а + 4а - 4б) ≥ 0	4009		4027		4045	
	б) потражни салдо рачуна (3б - 4а + 4б) ≥ 0	4010	2481899	4028		4046	144209
6	Исправка материјално значајних грешака и промена рачуноводствених политика						
	а) исправке на дуговној страни рачуна	4011		4029		4047	
	б) исправке на потражној страни рачуна	4012		4030		4048	
7	Кориговано почетно стање текуће године на дан 01.01. _____						
	а) кориговани дуговни салдо рачуна (5а + 6а - 6б) ≥ 0	4013		4031		4049	
	б) кориговани потражни салдо рачуна (5б - 6а + 6б) ≥ 0	4014	2481899	4032		4050	144209

Редни број	опис	Компоненте капитала					
		АОП	30	АОП	31	АОП	32
			Основни капитал		Уписани и неуплаћени капитал		Резерве
1	2		3		4		5
	Промена у текућој _____ години						
8	а) промет на дуговој страни рачуна	4015		4033		4051	
	б) промет на потражној страни рачуна	4016		4034		4052	
	Стања на крају текуће године 31.12. _____						
9	а) дуговни салдо рачуна (7а + 8а - 8б) ≥ 0	4017		4035		4053	
	б) потражни салдо рачуна (7б - 8а + 8б) ≥ 0	4018	2481899	4036		4054	144209

Редни Број	ОПИС	Компоненте капитала					
		АОП	35	АОП	047 и 237	АОП	34
			Губитак		Откупљене сопствене акције		Нераспоређени добитак
1	2		6		7		8
1	Почетно стање претходне године на дан 01.01. _____						
	а) дуговни салдо рачуна	4055		4073	126156	4091	
	б) потражни салдо рачуна	4056		4074		4092	740863
2	Исправка материјално значајних грешака и промена рачуноводствених политика						
	а) исправке на дуговој страни рачуна	4057		4075		4093	
	б) исправке на потражној страни рачуна	4058		4076		4094	
3	Кориговано почетно стање претходне године на дан 01.01. _____						
	а) кориговани дуговни салдо рачуна (1а + 2а - 2б) ≥ 0	4059		4077	126156	4095	
	б) кориговани потражни салдо рачуна (1б - 2а + 2б) ≥ 0	4060		4078		4096	740863
4	Промене у претходној _____ години						
	а) промет на дуговој страни рачуна	4061		4079		4097	271594
	б) промет на потражној страни рачуна	4062		4080		4098	383839
5	Стање на крају претходне године 31.12. _____						
	а) дуговни салдо рачуна (3а + 4а - 4б) ≥ 0	4063		4081	126156	4099	
	б) потражни салдо рачуна (3б - 4а + 4б) ≥ 0	4064		4082		4100	853108
6	Исправка материјално значајних грешака и промена рачуноводствених политика						
	а) исправке на дуговој страни рачуна	4065		4083		4101	
	б) исправке на потражној страни рачуна	4066		4084		4102	
7	Кориговано почетно стање текуће године на дан 01.01. _____						
	а) кориговани дуговни салдо рачуна (5а + 6а - 6б) ≥ 0	4067		4085	126156	4103	
	б) кориговани потражни салдо рачуна (5б - 6а + 6б) ≥ 0	4068		4086		4104	853108

Редни Број	ОПИС	Компоненте капитала					
		АОП	35	АОП	047 и 237	АОП	34
			Губитак		Откупљене сопствене акције		Нераспоређени добитак
1	2		6		7		8
	Промене у текућој _____ години						
8	а) промет на дуговој страни рачуна	4069		4087		4105	277864
	б) промет на потражној страни рачуна	4070		4088		4106	347312
	Стање на крају текуће године 31.12. _____						
9	а) дугови салдо рачуна (7а + 8а - 8б) ≥ 0	4071		4089	126156	4107	
	б) потражни салдо рачуна (7б - 8а + 8б) ≥ 0	4072		4090		4108	922556

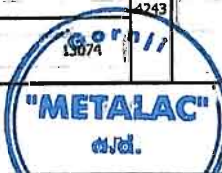
Редни број	ОПИС	Компоненте осталог резултата					
		АОП	330	АОП	331	АОП	332
			Ревалоризационе резерве		Актуарски добици или губици		Добици или губици по основу улагања у власничке инструменте капитала
1	2		9		10		11
1	Почетно стање претходне године на дан 01.01.____						
	а) дуговни салдо рачуна	4109		4127	6423	4145	
	б) потражни салдо рачуна	4110		4128		4146	
2	Исправка материјално значајних грешака и промена рачуноводствених политика						
	а) исправке на дуговној страни рачуна	4111		4129		4147	
	б) исправке на потражној страни рачуна	4112		4130		4148	
3	Кориговано почетно стање претходне године на дан 01.01.____						
	а) кориговани дуговни салдо рачуна (1а + 2а - 2б) ≥ 0	4113		4131	6423	4149	
	б) кориговани потражни салдо рачуна (1б - 2а + 2б) ≥ 0	4114		4132		4150	
4	Промене у претходној _____ години						
	а) промет на дуговној страни рачуна	4115		4133		4151	
	б) промет на потражној страни рачуна	4116		4134		4152	
5	Стање на крају претходне године 31.12.____						
	а) дуговни салдо рачуна (3а + 4а - 4б) ≥ 0	4117		4135	6423	4153	
	б) потражни салдо рачуна (3б - 4а + 4б) ≥ 0	4118		4136		4154	
6	Исправка материјално значајних грешака и промена рачуноводствених политика						
	а) исправке на дуговној страни рачуна	4119		4137		4155	
	б) исправке на потражној страни рачуна	4120		4138		4156	
7	Кориговано почетно стање текуће године на дан 01.01.____						
	а) кориговани дуговни салдо рачуна (5а + 6а - 6б) ≥ 0	4121		4139	6423	4157	
	б) кориговани потражни салдо рачуна (5б - 6а + 6б) ≥ 0	4122		4140		4158	

Редни број	ОПИС	Компоненте осталог резултата						
		330		331		332		
		АОП	Ревалоризационе резерве	АОП	Актуарски добици или губици	АОП	Добици или губици по основу улагања у власничке инструменте капитала	
1	2		9		10		11	
	Промена у текућој _____ години							
8	а) промет на дуговној страни рачуна	4123		4141	1311	4159		
	б) промет на потражној страни рачуна	4124		4142		4160		
	Стање на крају текуће године 31.12. _____							
9	а) дуговни салдо рачуна (7а + 8а - 8б) ≥ 0	4125		4143	7734	4161		
	б) потражни салдо рачуна (7б - 8а + 8б) ≥ 0	4126		4144		4162		

Редни број	ОПИС	Компоненте осталог резултата					
		АОП	333	АОП	334 и 335	АОП	336
			Добици или губици по основу удела у осталом добитку или губитку придружених друштава		Добици или губици по основу иностраног пословања и прерачуна финансијских извештаја		Добици или губици по основу хединга новчаног тока
1	2		12		13		14
1	Почетно стање претходне године на дан 01.01. _____						
	а) дуговни салдо рачуна	4163		4181		4199	
	б) потражни салдо рачуна	4164		4182		4200	
2	Исправка материјално значајних грешака и промена рачуноводствених политика						
	а) исправке на дуговној страни рачуна	4165		4183		4201	
	б) исправке на потражној страни рачуна	4166		4184		4202	
3	Кориговано почетно стање претходне године на дан 01.01. _____						
	а) кориговани дуговни салдо рачуна $(1а + 2а - 2б) \geq 0$	4167		4185		4203	
	б) кориговани потражни салдо рачуна $(1б - 2а + 2б) \geq 0$	4168		4186		4204	
4	Промена у претходној _____ години						
	а) промет на дуговној страни рачуна	4169		4187		4205	
	б) промет на потражној страни рачуна	4170		4188		4206	
5	Стање на крају претходне године 31.12. _____						
	а) дуговни салдо рачуна $(3а + 4а - 4б) \geq 0$	4171		4189		4207	
	б) потражни салдо рачуна $(3б - 4а + 4б) \geq 0$	4172		4190		4208	
6	Исправка материјално значајних грешака и промена рачуноводствених политика						
	а) исправке на дуговној страни рачуна	4173		4191		4209	
	б) исправке на потражној страни рачуна	4174		4192		4210	
7	Кориговано почетно стање текуће године на дан 01.01. _____						
	а) кориговани дуговни салдо рачуна $(5а + 6а - 6б) \geq 0$	4175		4193		4211	
	б) кориговани потражни салдо рачуна $(5б - 6а + 6б) \geq 0$	4176		4194		4212	

Редни број	ОПИС	Компоненте осталог резултата						
		333		334 и 335		336		
		АОП	Добици или губици по основу удела у осталом добитку или губитку придружених друштава	АОП	Добици или губици по основу иностраног пословања и прерачуна финансијских извештаја	АОП	Добици или губици по основу хединга новчаног тока	
1	2		12		13		14	
8	Промене у текућој _____ години							
	а) промет на дуговној страни рачуна	4177		4195		4213		
	б) промет на потражној страни рачуна	4178		4196		4214		
9	Стање на крају текуће године 31.12. _____							
	а) дуговни салдо рачуна (7а + 8а - 8б) ≥ 0	4179		4197		4215		
	б) потражни салдо рачуна (7б - 8а + 8б) ≥ 0	4180		4198		4216		

Ре дни број	ОПИС	Компоненте осталог резултата		Укупан капитал [Σ(ред 16 кол 3 до кол 15) - Σ(ред 1а кол 3 до кол 15)] ≥ 0	Губитак изнад капитала [Σ(ред 1а кол 3 до кол 15) - Σ(ред 16 кол 3 до кол 15)] ≥ 0		
		АОП	337			АОП	
			Добици или губици по основу ХОВ расположивих за продају				
1	2		15		16		17
1	Почетно стање претходне године на дан 01.01._____						
	а) дуговни салдо рачуна	4217		4235	3237572	4244	
	б) потражни салдо рачуна	4218	3180				
2	Исправка материјално значајних грешака и промена рачуноводствених политика						
	а) исправке на дуговној страни рачуна	4219		4236		4245	
	б) исправке на потражној страни рачуна	4220					
3	Кориговано почетно стање претходне године на дан 01.01._____						
	а) кориговани дуговни салдо рачуна (1а + 2а - 2б) ≥ 0	4221		4237	3237572	4246	
	б) кориговани потражни салдо рачуна (1б - 2а + 2б) ≥ 0	4222	3180				
4	Промене у претходној години _____						
	а) промет на дуговној страни рачуна	4223		4238	123383	4247	
	б) промет на потражној страни рачуна	4224	11138				
5	Стање на крају претходне године 31.12._____						
	а) дуговни салдо рачуна (3а + 4а - 4б) ≥ 0	4225		4239	3360955	4248	
	б) потражни салдо рачуна (3б - 4а + 4б) ≥ 0	4226	14318				
6	Исправка материјално значајних грешака и промена рачуноводствених политика						
	а) исправке на дуговној страни рачуна	4227		4240		4249	
	б) исправке на потражној страни рачуна	4228					
7	Кориговано почетно стање текуће године на дан 01.01._____						
	а) кориговани дуговни салдо рачуна (5а + 6а - 6б) ≥ 0	4229		4241	3360955	4250	
	б) кориговани потражни салдо рачуна (5б - 6а + 6б) ≥ 0	4230	14318				

Редни број	ОПИС	Компоненте осталог резултата		Укупан капитал [Σ(ред 16 кол 3 до кол 15) - Σ(ред 1а кол 3 до кол 15)] ≥ 0	Губитак изнад капитала [Σ(ред 1а кол 3 до кол 15) - Σ(ред 16 кол 3 до кол 15)] ≥ 0	
		337				
		АОП	Добици или губици по основу ХОВ расположивих за продају			
1	2		15	АОП	16	17
	Промена у текућој _____ години					
8	а) промет на дуговој страни рачуна	4231	1244	4242	66893	4251
	б) промет на потражној страни рачуна	4232				
	Стање на крају текуће године 31.12. _____					
9	а) дуговни салдо рачуна (7а + 8а - 8б) ≥ 0	4233		4243	3427848	4252
	б) потражни салдо рачуна (7б - 8а + 8б) ≥ 0	4234				
у <u>Т. М. Милошевић</u>						Законски представник
дана <u>26.02</u> <u>2021</u> године						

Образац прописан Правилником о садржини и форми образаца финансијских извештаја за општељична друштва, задруге и предузетнике ("Службени гласник РС", бр. 95/2014 и 144/2014)

Попуњава правно лице - предузетник

Матични број 07177984

Шифра делатности 6420

ПИБ 100887751

Назив METALAC AKCIONARSKO DRUŠTVO, GORNJI MILANOVAČ


Седиште Горњи Милановац, Кнеза Александра 212

ИЗВЕШТАЈ О ТОКОВИМА ГОТОВИНЕ

за период од 01.01.2020. до 31.12.2020. године

- у хиљадама динара -

Позиција	АОП	Износ	
		Текућа година	Претходна година
1	2	3	4
А. ТОКОВИ ГОТОВИНЕ ИЗ ПОСЛОВНИХ АКТИВНОСТИ			
I. Приливи готовине из пословних активности (1 до 3)	3001	1077835	1320233
1. Продаја и примљени аванси	3002	1046519	1314268
2. Примљене камате из пословних активности	3003	1	1
3. Остали приливи из редовног пословања	3004	31315	5964
II. Одливи готовине из пословних активности (1 до 5)	3005	936201	1122896
1. Исплате добављачима и дати аванси	3006	601272	689767
2. Зараде, накнаде зарада и остали лични расходи	3007	232868	320148
3. Плаћене камате	3008		44
4. Порез на добитак	3009	1125	2860
5. Одливи по основу осталих јавних прихода	3010	100936	110077
III. Нето прилив готовине из пословних активности (I-II)	3011	141634	197337
IV. Нето одлив готовине из пословних активности (II-I)	3012		
Б. ТОКОВИ ГОТОВИНЕ ИЗ АКТИВНОСТИ ИНВЕСТИРАЊА			
I. Приливи готовине из активности инвестирања (1 до 5)	3013	1095	271024
1. Продаја акција и удела (нето приливи)	3014		
2. Продаја нематеријалне имовине, некретнина, постројења, опреме и биолошких средстава	3015		
3. Остали финансијски пласмани (нето приливи)	3016		4500
4. Примљене камате из активности инвестирања	3017	468	15623
5. Примљене дивиденде	3018	627	250901
II. Одливи готовине из активности инвестирања (1 до 3)	3019	90757	390360
1. Куповина акција и удела (нето одливи)	3020		
2. Куповина нематеријалне имовине, некретнина, постројења, опреме и биолошких средстава	3021	89534	387860
3. Остали финансијски пласмани (нето одливи)	3022	1223	2500
III. Нето прилив готовине из активности инвестирања (I-II)	3023		
IV. Нето одлив готовине из активности инвестирања (II-I)	3024	89662	119336

Позиција	АОП	Износ	
		Текућа година	Претходна година
1	2	3	4
В. ТОКОВИ ГОТОВИНЕ ИЗ АКТИВНОСТИ ФИНАНСИРАЊА			
I. Приливи готовине из активности финансирања (1 до 5)	3025	0	0
1. Увећање основног капитала	3026		
2. Дугорочни кредити (нето приливи)	3027		
3. Краткорочни кредити (нето приливи)	3028		
4. Остале дугорочне обавезе	3029		
5. Остале краткорочне обавезе	3030		
II. Одливи готовине из активности финансирања (1 до 6)	3031	0	163325
1. Откуп сопствених акција и удела	3032		
2. Дугорочни кредити (одливи)	3033		
3. Краткорочни кредити (одливи)	3034		
4. Остале обавезе (одливи)	3035		
5. Финансијски лизинг	3036		
6. Исплаћене дивиденде	3037		163325
III. Нето приливи готовине из активности финансирања (I-II)	3038		
IV. Нето одлив готовине из активности финансирања (II-I)	3039		163325
Г. СВЕГА ПРИЛИВ ГОТОВИНЕ (3001 + 3013 + 3025)	3040	1078930	1591257
Д. СВЕГА ОДЛИВ ГОТОВИНЕ (3005 + 3019 + 3031)	3041	1026958	1676581
Ђ. НЕТО ПРИЛИВ ГОТОВИНЕ (3040 - 3041)	3042	51972	
Е. НЕТО ОДЛИВ ГОТОВИНЕ (3041 - 3040)	3043		85324
Ж. ГОТОВИНА НА ПОЧЕТКУ ОБРАЧУНСКОГ ПЕРИОДА	3044	3293	88617
З. ПОЗИТИВНЕ КУРСНЕ РАЗЛИКЕ ПО ОСНОВУ ПРЕРАЧУНА ГОТОВИНЕ	3045		
И. НЕГАТИВНЕ КУРСНЕ РАЗЛИКЕ ПО ОСНОВУ ПРЕРАЧУНА ГОТОВИНЕ	3046		
Ј. ГОТОВИНА НА КРАЈУ ОБРАЧУНСКОГ ПЕРИОДА (3042 - 3043 + 3044 + 3045 - 3046)	3047	55265	3293
у <u>Т. Милошевићу</u>		Заменик заступник	
дана <u>26.02</u> <u>2021</u> године			



Образац прописан Правилником о садржини и форми образаца финансијских извештаја за привредна друштва, задруге и предузетнике ("Службени гласник РС", бр. 95/2014 и 144/2014)

**МЕТАЛАЦ А.Д.
ГОРЊИ МИЛАНОВАЦ**

**Напомене уз финансијске извештаје
31. децембар 2020. године**

НАПОМЕНЕ УЗ ФИНАНСИЈСКЕ ИЗВЕШТАЈЕ
31. децембар 2020. године

1. ОСНИВАЊЕ И ДЕЛАТНОСТ

Металац а.д., Горњи Милановац (у даљем тексту "Друштво") је првобитно основан 1959. године као предузеће у друштвеној својини. На дан 8. децембра 1990. године донета је одлука Радничког савета друштвеног предузећа Металац да се повећа капитал издавањем и продајом деоница запосленима и да се изврши трансформација предузећа у деоничарско друштво у мешовитој својини. На дан 27. јула 1998. године извршена је трансформација, у складу са новим Законом о својинској трансформацији. Током 2003. године дошло је до даље власничке трансформације у којој је друштвени капитал Друштва у потпуности приватизован, док је у пословној 2004. години Друштво извршило другу емисију обичних акција.

У току 2006. године отпочела су са радом друштва која је Металац а.д. Горњи Милановац основао током децембра 2005. године и која су 100% у његовом власништву: Металац Посуђе д.о.о., Горњи Милановац, Металац Инко д.о.о., Горњи Милановац, Металац Маркет д.о.о., Горњи Милановац, Металац Бојлер д.о.о., Горњи Милановац и Металац Принт д.о.о., Горњи Милановац, Металац Трејд д.о.о., Горњи Милановац. Металац а.д., Горњи Милановац од 2006. године наставља да послује као децентрализована компанија, која у свом делокругу рада задржава холдинг активности-управљање и финансирање, а поред тога задржава обављање услуга транспорта, ресторана, заштите, безбедности и одржавања фабричког круга. Поред тога, највећи део некретнина, постројења и опреме који се налазе у власништву Друштва се изнајмљују новоорганизованим друштвима. Остале, односно основне делатности из досадашњег делокруга пословања, пренете су на новоорганизована друштва.

Трансфер пословних активности на новоорганизована друштва, прати и трансфер највећег броја запослених радника који су, почетком јануара 2006. године, распоређени у новооснована друштва у којима су засновали радни однос.

У 2019. години Друштво је као матично правно лице пословне групације имало 100% учешће у капиталу свих зависних правних лица, осим 64,55% за Металац Пролетер и 82,36% Металац Хоме Маркет ад Нови Сад:

- Металац Home Market а.д., Нови Сад,
- Металац Посуђе д.о.о., Горњи Милановац
- Металац Маркет д.о.о., Горњи Милановац
- Металац Trade д.о.о., Горњи Милановац
- Металац Принт д.о.о., Горњи Милановац
- Металац Инко д.о.о., Горњи Милановац
- Металац Бојлер д.о.о., Горњи Милановац
- Металац Пролетер а.д., Горњи Милановац
- Метпор д.о.о., Београд
- Metalac Home market д.о.о., Република Хрватска
- Металац Маркет д.о.о., Подгорица, Црна Гора
- Метрот о.о.о. Москва, Русија
- Металац-Украјина, Кијев, Украјина
- Металац Фад д.о.о., Горњи Милановац
- Металац Дигитал д.о.о., Горњи Милановац
- Металац ФТО д.о.о., Горњи Милановац

Седиште Друштва је у Горњем Милановцу, улица Кнеза Александра број 212. Матични број Друштва је 07177984. Порески идентификациони број Друштва (ПИБ) је 100887751.

На дан 31. децембра 2020. године Друштво је имало 177 запослених радника (2019: 185 радника). Финансијски извештаји друштва су усвојени на седници Надзорног одбора 26.02.2021. године.

НАПОМЕНЕ УЗ ФИНАНСИЈСКЕ ИЗВЕШТАЈЕ

31. децембар 2020. године

2. ОСНОВЕ ЗА САСТАВЉАЊЕ И ПРЕЗЕНТАЦИЈУ ФИНАНСИЈСКИХ ИЗВЕШТАЈА И РАЧУНОВОДСТВЕНИ МЕТОД**2.1. Основе за састављање и презентацију финансијских извештаја**

Друштво води евиденције и саставља финансијске извештаје у складу са Законом о рачуноводству Републике Србије ("Сл. гласник РС", бр. 73/2019) и осталом примењивом законском регулативом у Републици Србији.

У складу са Законом о рачуноводству, велика правна лица, правна лица која имају обавезу састављања консолидованих финансијских извештаја (матична правна лица), јавна друштва, односно друштва која се припремају да постану јавна у складу са Законом о тржишту капитала Републике Србије, независно од величине, за признавање, вредновање, презентацију и обелодањивање позиција у финансијским извештајима примењују Међународне стандарде финансијског извештавања (МСФИ), чији је превод на српски језик објавило министарство надлежно за послове финансија.

Средња правна лица могу да одлуче да примењују МСФИ чији је превод на српски језик објавило министарство надлежно за послове финансија у ком случају су дужна да их примењују у континуитету, осим, ако постану мало правно лице. Друштво је разврстано као средње правно лице и одлучило је да примењује МСФИ чији је превод на српски језик објавило министарство надлежно за послове финансија.

Међународни стандарди финансијског извештавања објављени на српском језику од стране Министарства финансија укључују Концептуални оквир за финансијско извештавање, Међународне рачуноводствене стандарде (МРС) и Међународне стандарде финансијског извештавања (МСФИ) издате од Одбора за међународне рачуноводствене стандарде као и тумачења стандарда издате од стране Комитета за тумачење рачуноводствених стандарда али не укључују основе за закључивање, илустративне примере, упутства за примену, коментаре, издвојена мишљења као ни друге помоћне материјале изузев у случајевима када су они експлицитно укључени као саставни део стандарда или тумачења.

МРС, МСФИ и тумачења објављени од стране Одбора за међународне рачуноводствене стандарде и Комитета за тумачења рачуноводствених стандарда су званично преведени решењем Министарства финансија Републике Србије о утврђивању превода Међународних стандарда финансијског извештавања (број решења 401-00-4980/2019-16) и објављени у Службеном гласнику Републике Србије број 92 дана 21. новембра 2019. године и примењују се приликом припреме финансијских извештаја за годишње период који се завршавају на или после 31. децембра 2020. године.

Нови или допуњени МСФИ и тумачења који су усвојени решењем Министарства финансија Републике Србије о утврђивању превода Међународних стандарда финансијског извештавања објављеном у Службеном гласнику Републике Србије број 123/2020 дана 13. октобра 2020. године примењују се приликом припреме финансијских извештаја за годишње период који се завршавају на или после 31. децембра 2021. године и нису примењени приликом припреме приложених финансијских извештаја.

Поред тога, приложени финансијски извештаји су састављени у складу са захтевима Правилника о контном оквиру и садржини рачуна у контном оквиру за привредна друштва, задруге и предузетнике (Службени гласник Републике Србије број 95/2014) и Правилника о садржини и форми образаца финансијских извештаја за привредна друштва, задруге и предузетнике (Службени гласник Републике Србије број 95/2014 и 144/2014). Наведени правилници који регулишу презентацију финансијских извештаја имају првенство примене у односу на захтеве које у том погледу дефинишу МСФИ који су објављени од стране Министарства финансија.

Због горе наведених одступања, ови финансијски извештаји нису у складу са МСФИ.

2.2. Начело наставка пословања

Приложени финансијски извештаји су састављени по начелу сталности пословања које подразумева да ће Друштво наставити са пословањем у предвидивој будућности.

НАПОМЕНЕ УЗ ФИНАНСИЈСКЕ ИЗВЕШТАЈЕ
31. децембар 2020. године

3. ПРЕГЛЕД ЗНАЧАЈНИЈИХ РАЧУНОВОДСТВЕНИХ ПОЛИТИКА (наставак)

3.1. Приходи и расходи

Приходи од продаје производа и робе признају се у моменту када се контрола над средством пренесе на купца. Обавеза извршења се испуњава када купац преузме или прихвати робу. Приход се признаје у износу трансакционе цене, у мери у којој се очекују економске користи за Друштво, у замену за пренос контроле над уговореном робом на купца, а узимајући у обзир и кредитне услове одобрене купцу на кога се достава робе односи.

Приходи од пружања услуга се признају у обрачунском периоду у коме је услуга пружена и исказују по фактурној вредности умањеној за одобрене попусте.
Приходи од услуга исказују се сразмерно степену завршености услуге на дан билансирања

Приходи се исказују по правичној вредности средстава која су примљена или ће бити примљена, у нето износу након умањења за дате попусте, повраћаје и порезе при продаји.

Приходи и расходи од камата се књиже у корист, односно на терет обрачунског периода на који се односе.

Са датумом на који се књиже приходи такође се књиже и одговарајући расходи (принцип узрочности прихода и расхода).

Трошкови одржавања и оправки основних средстава се покривају из прихода обрачунског периода у коме настану.

3.2. Прерачунавање износа у страним средствима плаћања

Пословне промене настале у страним средствима плаћања прерачунате су у динаре по средњем курсу утврђеном на међубанкарском тржишту девиза, који је важио на дан пословне промене.

Средства и обавезе исказане у страним средствима плаћања на дан биланса стања, прерачунати су у динаре по средњем курсу утврђеном на међубанкарском тржишту девиза који је важио на тај дан.

Позитивне и негативне курсне разлике настале приликом пословних трансакција у страним средствима плаћања и приликом прерачуна позиција биланса стања исказаних у страним средствима плаћања књижене су у корист или на терет биланса успеха, као добици или губици по основу курсних разлика.

НАПОМЕНЕ УЗ ФИНАНСИЈСКЕ ИЗВЕШТАЈЕ
31. децембар 2020. године

3.3. Бенефиције за запослене

а) Порези и доприноси фондовима за социјалну сигурност запослених

У складу са прописима који се примењују у Републици Србији, Предузеће је у обавези да плаћа порезе и доприносе пореским органима и државним фондовима којима се обезбеђује социјална сигурност запослених. Ове обавезе укључују порезе и доприносе за запослене на терет послодавца у износима обрачунатим по стопама прописаним законским прописима. Предузеће је, такође обавезно да од бруто зараде запослених обустави доприносе и да их, у име запослених, уплати фондовима. Порези и доприноси на терет послодавца и порези и доприноси на терет запосленог се књиже на терет расхода периода на који се односе.

б) Обавезе по основу отпремнина и јубиларних награда

Друштво је, у складу са одредбама Закона о раду, у обавези да запосленом приликом одласка у пензију исплати отпремнину, у висини три просечне зараде у Републици Србији, утвђене према последњем објављеном податку републичког органа надлежног за статистику.

Запосленима за чијим је радом престала потреба, а којима није обезбеђено ни једно од права утврђених законом, послодавац ће исплатити отпремнину у висини збира трећине зараде запосленог за сваку навршену годину рада у првих 10 година проведених у радном односу и четвртине зараде запосленог за сваку наредну навршену годину рада у радном односу преко 10 година проведених у радном односу. Зарадом у смислу претходног става сматра се просечна зарада запосленог исплаћена за последња 3 месеца која предходе у месецу у којем се исплаћује отпремнина.

Такође, на основу Колективног уговора, Друштво је у обавези да исплати и јубиларне награде запосленима у зависности од дужине непрекидног рада у друштву и то у висини од једне просечне зараде остварене у Друштву у месецу који предходи месецу у којем се исплаћује јубиларна награда за 20 година непрекидног рада, а две тако обрачунате зараде за 30 година рада у Друштву и зависним друштвима.

3.4. Порези и доприноси

3.4.1. Порез на добитак

Текући порез на добитак

Текући порез на добитак представља износ који се обрачунава применом прописане пореске стопе од 15% на основицу утврђену пореским билансом, коју представља износ добитка пре опорезивања по одбитку ефеката усклађивања прихода и расхода, у складу са пореским прописима Републике Србије, уз умањење за прописане пореске кредите.

Закон о порезу на добитак Републике Србије не предвиђа да се порески губици из текућег периода могу користити као основа за повраћај пореза плаћеног у претходним периодима. Међутим, губици из текућег периода исказани у пореском билансу могу се користити за умањење пореске основице будућих обрачунских периода, али не дуже од пет година. Порески губици настали пре 1. јануара 2010. године могу се преносити на рачун будућих добитака у периоду не дужем од десет година.

Одложени порез на добитак

Одложени порез на добитак се обрачунава коришћењем методе утврђивања обавеза према билансу стања, за привремене разлике произашле из разлике између пореске основе потраживања и обавеза и њихове књиговодствене вредности. Одложене пореске обавезе се признају за све опорезиве привремене разлике. Одложена пореска средства се признају за све одбитне привремене разлике и пореске губитке и кредите, који се могу преносити у наредне фискалне периоде, до степена до којег ће вероватно постојати опорезиви добитак од којег се одложена пореска средства могу искористити.

Одложена пореска средства и обавезе се обрачунавају по пореској стопи чија се примена очекује у периоду када ће се средство реализовати односно обавеза измирити. На дан 31. децембра 2020. године, одложена пореска средства и обавезе обрачунати су по стопи од 15% (31. децембра 2019. године: 15%)

Одложени порез се књижи на терет или у корист биланса успеха, осим када се односи на позиције које се књиже директно у корист или на терет капитала, и у том случају се одложени порез такође распоређује у оквиру капитала.

НАПОМЕНЕ УЗ ФИНАНСИЈСКЕ ИЗВЕШТАЈЕ
31. децембар 2020. године

3. ПРЕГЛЕД ЗНАЧАЈНИЈИХ РАЧУНОВОДСТВЕНИХ ПОЛИТИКА (наставак)

3.4. Порези и доприноси (наставак)

3.4.2. Порези и доприноси који не зависе од резултата

Порези и доприноси који не зависе од резултата укључују порез на имовину и друге порезе и доприносе који се плаћају према разним републичким и општинским прописима.

3.5. Некретнине, постројења и опрема

Почетно мерење некретнина, постројења и опреме, који испуњавају услове за признавање средстава, врши се по набавној вредности.

Набавну вредност чини вредност по факури добављача, увећана за зависне трошкове набавке и трошкове довођења средства у стање функционалне приправности, умањена за било које трговинске попусте и рабате.

Накнадни издаци за некретнине, постројења и опрему признају се као средство само када се тим издацима побољшава стање средства изнад његовог првобитно процењеног стандардног учинка. Сви остали накнадно настали издаци признају се као расход у периоду у којем су настали.

Некретнине, постројења и опрема након почетног признавања исказују се по набавној вредности умањеној за укупан износ обрачунате амортизације и укупан износ губитка због обезвређења.

Добици или губици који проистекну из расходања или отуђења признају се као приход или расход у билансу успеха.

3.6. Инвестиционе некретнине

Инвестиционе некретнине Друштва су некретнине које Друштво, као власник, држи ради остваривања зараде од издавања некретнине или ради увећања вредности капитала или ради и једног и другог, а не ради употребе за пружање услуга или за потребе административног пословања или продаје у оквиру редовног пословања. Почетно мерење инвестиционе некретнине приликом стицања врши се по набавној вредности. Након почетног признавања, накнадно мерење инвестиционе некретнине врши се по набавној вредности умањеној за укупан износ исправки вредности по основу амортизације и укупан износ исправки вредности по основу обезвређења.

3.7 Амортизација

Процена корисног века трајања имовине, опреме и нематеријалних улагања заснива се на историјском искуству на сличним средствима, као и на предвиђеном техничком напретку и променама у економским и индустријским факторима. Адекватност процене преосталог века трајања основних средстава се анализира једном годишње на основу тренутних предвиђања. Земљиште се не амортизује. Амортизација некретнина, инвестиционих некретнина, постројења и опреме обрачунава се пропорционалним методом, током процењеног века корисне употребе. Корисни век употребе и стопе амортизације за главне групе средстава су следеће:

	Корисни век у годинама	Стопа амортизације
Грађевински објекти		
- Стамбене зграде, управне зграде	50	2,0%
- Фабричке хале	40	2,5%
- Остали грађевински објекти	10	10,0%
Опрема		
- Производна и преносна опрема и постројења	10	10%
- Транспортна средства	8	12,5%
- Канцеларијски намештај и пословни инвентар у трговини	7	14,3%
- Погонски и пословни инвентар, алати, уређаји, телекомуникациона опрема	5	20,00%
- канцеларијска и рачунарска опрема	4	25,00%
- остала непоменута средства	6	16,7%

НАПОМЕНЕ УЗ ФИНАНСИЈСКЕ ИЗВЕШТАЈЕ
31. децембар 2020. године

3. ПРЕГЛЕД ЗНАЧАЈНИЈИХ РАЧУНОВОДСТВЕНИХ ПОЛИТИКА (наставак)

3.8. Нематеријална улагања

Нематеријална улагања односе се на купљени software и исказују по набавној вредности умањеној за амортизацију. Нематеријална улагања се отписују пропорционалним методом на период од пет година.

3.9. Лизинг

Лизинг се класификује као финансијски лизинг у свим случајевима када се лизингом, на корисника лизинга, преносе у највећој мери сви ризици и користи који произлазе из власништва над средствима. Сваки други лизинг се класификује као оперативни лизинг.

Друштво као давалац лизинга

Приход по основу оперативног лизинга (приход од ренти) признаје се применом линеарне методе током периода трајања лизинга. Индиректни трошкови настали у преговорима и уговарањем оперативног лизинга додају се књиговодственом износу изнајмљеног средства и признају се на пропорционалној основи током периода трајања лизинга.

Друштво као корисник лизинга

Средства која се држе по уговорима о финансијском лизингу се првобитно признају као средства друштва по садашњој вредности минималних рата лизинга утврђених на почетку периода лизинга. Одговарајућа обавеза према даваоцу лизинга се укључује у биланс стања као обавеза по финансијском лизингу.

Плаћање рата лизинга се распоређује између финансијских трошкова и смањења обавеза по основу обавеза лизинга са циљем постизања константне стопе учешћа у не измиреном износу обавезе. Финансијски расходи се признају одмах у билансу успеха, осим ако се директно могу приписати средствима која се оспособљавају за употребу, у којем се случају капитализују у складу са општом политиком друштва о трошковима позајмљивања.

Рате по основу оперативног лизинга се признају као трошак на линеарној основи за време трајања лизинга, осим када постоји нека друга систематска основа која боље одсликава временски шаблон трошења економских користи од изнајмљеног средства.

У случају када се одобравају лизинг олакшице, оне улазе у састав оперативног лизинга и признају се као обавеза. Укупна корист од олакшица признаје се као смањење трошкова изнајмљивања на линеарној основи, осим када постоји нека друга систематска основа која боље одсликава временску структуру трошења економских користи од изнајмљеног средства.

3.10. Обезвређење имовине

На дан састављања финансијских извештаја врши се процењивање постојања било каквих индикација о умањењу вредности материјалне имовине и нематеријалних улагања. Уколико постоји индикација да, за наведену имовину постоји обезвређење, надокнадиви износ те имовине се процењује како би се утврдио износ обезвређења. Књиговодствена вредност се смањује на надокнадиву вредност, а разлика се признаје као трошак (губитак по основу обезвређења средстава) на терет биланса успеха у периоду у коме је обезвређење настало. Губитак по основу обезвређења се сторнира уколико су се околности које су утицале на умањење вредности промениле.

На дан 31. децембра 2020. године, на основу процене руководства Друштва не постоје индикације да је вредност нематеријалних улагања и некретнина, постројења и опреме и инвестиционих некретнина обезвређена.

НАПОМЕНЕ УЗ ФИНАНСИЈСКЕ ИЗВЕШТАЈЕ
31. децембар 2020. године

3. ПРЕГЛЕД ЗНАЧАЈНИЈИХ РАЧУНОВОДСТВЕНИХ ПОЛИТИКА (наставак)

3.11. Финансијски инструменти

Финансијска средства и финансијске обавезе се евидентирају у билансу стања Друштва, од момента када се Друштво уговорним одредбама везало за инструмент. Куповина или продаја финансијских средстава признаје се применом обрачуна на датум поравнања, односно датум када је средство испоручено другој страни.

Финансијска средства престају да се признају када Друштво изгуби контролу над уговореним правима над тим инструментима, што се дешава када су права коришћења инструмената реализована, истекла, напуштена или уступљена. Финансијска обавеза престаје да се признаје када је обавеза предвиђена уговором испуњена, отказана или истекла.

Друштво од 1.1.2020. године примењује МСФИ 9. У складу са тим, Друштво класификује своја финансијска средства у следеће категорије: финансијска средства која се одмеравају по амортизованој вредности, финансијска средства која се одмеравају по фер вредности кроз укупни остали резултат, и финансијска средства која се вреднују по фер вредности кроз биланс успеха.

Финансијско средство ће се одмеравати по амортизованој вредности ако су оба следећа услова задовољена и оно није назначено по фер вредности кроз биланс успеха:

- Средство се држи у оквиру пословног модела чији циљ је држање средства са намером прикупљања уговорних новчаних токова, и
- Уговорни услови средства резултирају на дате датуме у новчаним токовима који су искључиво плаћања главнице и камате на преостали износ главнице.

Финансијско средство ће се одмеравати по фер вредности кроз остали укупни резултат ако су оба следећа услова

задовољена и оно није назначено по фер вредности кроз биланс успеха:

- Средство се држи у оквиру пословног модела чији циљ је остварен и кроз наплату уговорних новчаних токова и продају финансијских средстава, и
- Уговорни услови средства резултирају на дате датуме у новчаним токовима који су искључиво плаћања главнице и камате на преостали износ главнице.

Сва финансијска средства која се не класификују у категорије одмеравања по амортизованој вредности или фер вредности кроз остали укупни резултат, као што је горе описано, се одмеравају по фер вредности кроз биланс успеха.

Ово обухвата и финансијска средства која се држе ради трговања и којим се управља и чији учинак се мери на основу фер вредности. Додатно, приликом почетног признавања, Друштво може неопозиво да назначи финансијско средство које иначе задовољава захтеве да се одмерава по амортизованој вредности или по фер вредности кроз остали укупни резултат, по фер вредности кроз биланс успеха ако се на тај начин елиминише или значајно смањује рачуноводствена неусаглашеност која би иначе настала.

Финансијско средство се класификује у једну од ових категорија приликом почетног признавања. Финансијска средства се рекласификују само када Друштво измени пословни модел који утиче на средство, у ком случају сва финансијска средства која трпе тај утицај се рекласификују на први дан извештајног периода после измене пословног модела.

Процена пословног модела

Пословни модел се процењује са циљем утврђивања да ли се финансијско средство са искључивим плаћањем главнице и камате класификује по амортизованој вредности или фер вредности кроз остали укупни резултат. Пословним моделом се утврђује да ли новчани токови настају из прикупљања уговорних новчаних токова, продаје финансијског средства или оба.

НАПОМЕНЕ УЗ ФИНАНСИЈСКЕ ИЗВЕШТАЈЕ
31. децембар 2020. године

3. ПРЕГЛЕД ЗНАЧАЈНИЈИХ РАЧУНОВОДСТВЕНИХ ПОЛИТИКА (наставак)

3.11. Финансијски инструменти (наставак)

Престанак признавања финансијских средстава и финансијских обавеза

Друштво престаје да признаје финансијско средство када уговорна права на новчане токове од финансијског средства престану да важе или када она пренесе сва права на приливе уговором дефинисаних новчаних токова у трансакцији у којој су суштински сви ризици и користи од власништва над финансијским средством пренети, или када она нити пренесе нити задржи суштински све ризике и користи власништва и не задржи контролу над пренетим средством. Сваки удео у таквом финансијском средству који је креиран или задржан од стране Друштва се признаје као засебно средство или обавеза.

Финансијско средство престаје да се признаје приликом његовог отписа. Такође, финансијско средство престаје да се признаје када се догоде накнаде измене уговорних услова финансијског средства које имају за последицу значајну измену новчаних токова од финансијског средства.

Обезвређење финансијских средстава

У складу са МСФИ 9 Друштво примењује модел "очекиваних кредитних губитака" који је усмерен ка будућности, што захтева значајно просуђивање у погледу начина на који промене економских фактора утичу на очекиване кредитне губитке који се утврђују на бази пондерисане вероватноће.

Модел "очекиваног кредитног губитка" се примењује на финансијска средства која се одмеравају по амортизованој вредности, уговорну имовину и дужничке инструменте који се одмеравају по фер вредности кроз остали укупни резултат, али не и на инвестиције у власничке инструменте.

У складу са МСФИ 9, резервисања за губитке ће се одмераваати по једној од следеће две основе:
 - 12-месечни очекивани кредитни губици – то су очекивани кредитни губици настали из свих могућих догађаја неиспуњења обавеза током 12 месеци након датума извештавања, и

- Очекивани кредитни губици током века трајања инструмента – то су очекивани кредитни губици настали из свих могућих догађаја неиспуњења обавеза током очекиваног века трајања финансијског инструмента.

Захтеви за исправку вредности у МСФИ 9 су сложени и захтевају просуђивање од стране руководства, као и процене и претпоставке, посебно у вези следећег:

- Утврђивање да ли се кредитни ризик финансијског средства значајно повећао од почетног признавања, и
- Узимање у обзир информација о будућим околностима приликом процене очекиваних кредитних губитака.

Дугорочни финансијски пласмани

Учешћа у капиталу банака и других правних лица која се котирају на берзи се почетно одмеравају по набавној вредности. Накнадно одмеравање се врши, на сваки датум биланса стања, ради усклађивања њихове вредности са тржишном вредношћу.

Дугорочни финансијски пласмани који обухватају учешћа у капиталу повезаних правних лица, пословних банака и других правних лица која се не котирају на берзи исказују се по методу набавне вредности која се умањује за обезвређења на основу процене руководства ради свођења на њихову надокнадиву вредност.

Потраживања од купаца, краткорочни пласмани и остала краткорочна потраживања

Потраживања од купаца, краткорочни пласмани и остала краткорочна потраживања исказују се по номиналној вредности, умањеној за исправке вредности извршене на основу процене њихове наплативости од стране руководства.

НАПОМЕНЕ УЗ ФИНАНСИЈСКЕ ИЗВЕШТАЈЕ

31. децембар 2020. године

3. ПРЕГЛЕД ЗНАЧАЈНИЈИХ РАЧУНОВОДСТВЕНИХ ПОЛИТИКА (наставак)

3.11. Финансијски инструменти (наставак)

Готовина и готовински еквиваленти

Под готовином и готовинским еквивалентима у финансијским извештајима Друштва исказују се готовина у благајни и стања на текућим рачунима и остала новчана средства расположива до три месеца.

Финансијске обавезе

Инструменти финансијских обавеза су класификовани у складу са суштином уговорних одредби. Финансијске обавезе се исказују по номиналној вредности, увећаној за камате на основу закључених уговора.

Обавезе из пословања

Обавезе према добављачима и остале обавезе из пословања се процењују по њиховој номиналној вредности.

3.12. Обелодањивање односа са повезаним правним лицима

За сврхе ових финансијских извештаја, правна лица се третирају као повезана уколико једно правно лице има могућност контролисања другог правног лица или врши значајан утицај на финансијске и пословне одлуке другог лица у складу са одредбама МРС 24: „Обелодањивање повезаних страна“.

Повезаним правним лицима у смислу напред наведеног стандарда, Друштво сматра правна лица у којима има учешће у капиталу, односно правна лица са учешћем у капиталу Друштва.

Повезана лица могу улазити у трансакције које неповезана лица можда не би вршила и трансакције са повезаним лицима могу се обављати под другачијим условима и другачијим износима у односу на исте трансакције са неповезаним правним лицима.

Друштво пружа услуге повезаним лицима и истовремено је корисник њихових услуга. Односи између Друштва и повезаних лица регулисани су на уговорној основи и по тржишним условима.

Друштво у приложеним финансијским извештајима је извршило обелодањивање свих трансакција са повезаним правним лицима, како се то захтева према МРС 24 „Обелодањивање повезаних страна“.

3.13. Сегменти пословања

Руководство Друштва је у напоменама уз финансијске извештаје извршило обелодањивање врста услуга до нивоа могућности и расположивости информација за обелодањивање. Економско окружење у којем Друштво послује је Република Србија, односно целокупан пословни приход остварује на територији Републике Србије.

НАПОМЕНЕ УЗ ФИНАНСИЈСКЕ ИЗВЕШТАЈЕ

31. децембар 2020. године

3. ПРЕГЛЕД ЗНАЧАЈНИЈИХ РАЧУНОВОДСТВЕНИХ ПОЛИТИКА (наставак)

3.14. Промене рачуноводствених политика

Изузев за измене наведене у наставку, рачуноводствене политике су конзистентно примењиване у свим обрачунским периодима приказаним у овим финансијским извештајима.

Друштво је иницијално применило МСФИ 9 и МСФИ 15 од 1. јануара 2020. године.

МСФИ 9

У складу са изабраним методом иницијалне примене МСФИ 9, упоредне информације за претходни обрачунски период углавном нису кориговане у овим финансијским извештајима у складу са захтевима МСФИ 9.

Почев од 1. јануара 2020. године Друштво примењује МСФИ 9 који је заменио МРС 39. Подаци за 2019. годину су приказани у складу са тада важећим стандардом МРС 39 и нису упоредиви са информацијама објављеним за 2020. годину. Разлике које произилазе из прве примене МСФИ 9 директно су признате у оквиру нераспоређене добити на дан 1. јануара 2020. године. У складу са наведеним, ефекти прве примене МСФИ 9 су детаљно приказани под датумом 01.01.2020. године.

Ефекти прве примене МСФИ 9 приказани на позицијама капитала приказани су као сто следи:

	<u>Neraspoređeni dobitak</u>
Стање на 31.12.2019. године	-
Ефекат прве примене МСФИ 9 (очекивани кредитни губици)	<u>1,155</u>
Стање на дан 01.01.2020. године	<u>1,155</u>

МСФИ 15

Иницијална примена МСФИ 15 није утицала на признавање прихода из уговора са купцима, како у погледу времена признавања, тако ни у погледу износа, па самим тим није имала материјалног утицаја ни на потраживања и обавезе признате од стране Друштва.

НАПОМЕНЕ УЗ ФИНАНСИЈСКЕ ИЗВЕШТАЈЕ
31. децембар 2020. године**4. ПРЕГЛЕД ЗНАЧАЈНИХ РАЧУНОВОДСТВЕНИХ ПРОЦЕНА**

Презентација финансијских извештаја захтева од руководства Друштва коришћење најбољих могућих процена и разумних претпоставки, које имају ефекта на презентирани вредности средстава и обавеза као и обелодањивање потенцијалних потраживања и обавеза на дан састављања финансијских извештаја, као и прихода и расхода у току извештајног периода. Ове процене и претпоставке су засноване на информацијама расположивим на дан састављања финансијских извештаја.

4.1 Процена и претпоставке

У наставку су приказане кључне претпоставке везане за будућност и остали извори процењивања неизвесности на датум биланса стања које представљају значајан ризик, за материјалне корекције износа позиција биланса стања у следећој финансијској години.

4.2. Амортизација и стопа амортизације

Обрачун амортизације и стопе амортизације су засноване на пројектованом економском веку опреме и нематеријалних улагања. Једном годишње Друштво процењује економски век на основу тренутних предвиђања.

4.3. Исправка вредности потраживања и краткорочних пласмана

Друштво обрачунава обезвређење сумњивих потраживања од купаца и других дужника на основу процењених губитака који настају, ако дужници нису у могућности да изврше плаћања. У процени одговарајућег износа губитка од обезвређења за сумњива потраживања, Друштво се ослања на старост потраживања, раније искуство са отписом, бонитет купаца и променама у условима плаћања. Ово захтева процене везане за будуће понашање купаца и тиме изазване будуће наплате. Међутим, значајан део потраживања Друштва се односи на потраживања од зависних правних лица код којих је, на основу процена и досадашња искуства, укупна садашња вредност потраживања наплатива.

4.4. Фер вредност

Пословна политика Друштва је да обелодани информације о правичној вредности активе и пасиве за коју постоје званичне тржишне информације и када се правична вредност значајно разликује од књиговодствене вредности. У Републици Србији не постоји довољно тржишно искуство, као ни стабилности и ликвидности код куповине и продаје потраживања и остале финансијске активе и пасиве, пошто званичне тржишне информације нису у сваком тренутку расположиве. Стога, правичну вредност није могуће поуздано утврдити у одсуству активног тржишта.

Руководство Друштва врши процену ризика и, у случајевима када се оцени да вредност по којој се имовина води у пословним књигама неће бити реализована, врши исправку вредности. По мишљењу руководства Друштва, износи у овим финансијским извештајима одражавају вредност која је, у датим околностима, најверодостојнија и најкориснија за потребе извештавања.

НАПОМЕНЕ УЗ ФИНАНСИЈСКЕ ИЗВЕШТАЈЕ
31. децембар 2020. године

5. ПРИХОДИ ОД ПРОДАЈЕ РОБЕ И УСЛУГА

	У хиљадама динара	
	Година која се завршава 31. децембра	
	2020.	2019.
Повезана правна лица у земљи (напомена 366)		
Приходи од услуга	387,678	415,156
Приход од продаје робе	4,215	606
	<u>391,893</u>	<u>415,762</u>
Остала правна лица у земљи		
Приходи од продаје услуга	37,648	64,845
Приход од продаје робе	61,224	279,780
	<u>98,872</u>	<u>344,625</u>
Остала правна лица у иностранству		
Приходи од продаје услуга	13,165	15,903
Повезана правна лица у иностранству		
Приходи од продаје услуга	-	-
	<u>503,930</u>	<u>776,290</u>

Друштво целокупан пословни приход остварује на територији Републике Србије. Остварени приходи од премија, субвенција, дотације и сл. у износу од 23,639 хиљ.дин односе се на приход од субвенција државе 21,585 хиљ.дин и повраћаја пореских дажбина 2,054 хиљ.дин. (друштво подноси захтев Министарству финансија-Пореској управи и по решењу истог остварује приход по основу права на рефакцију плаћене акцизе на деривате нафте, који се користе у транспортне сврхе).

6. ДРУГИ ПОСЛОВНИ ПРИХОДИ

	У хиљадама динара	
	Година која се завршава 31. децембра	
	2020.	2019.
Приходи од закупа		
- повезана правна лица (напомена 366)	171,598	171,749
- остала правна лица	27,550	29,786
Остали приходи од повезаних правних лица (напомена 366)	210,371	239,721
Остали приходи	6,113	6,044
	<u>415,632</u>	<u>447,300</u>

Остали пословни приходи исказани на дан 31. децембар 2020. године, у износу од 210,371 хиљада динара (2019: 239,721 хиљаде динара) представљају приходе од зависних правних лица по основу префактурисаних заједничких трошкова пословања (електрична енергија, гас, вода, ПТТ и слично).

7. НАБАВНА ВРЕДНОСТ ПРОДАТЕ РОБЕ И ТРОШКОВИ МАТЕРИЈАЛА

	У хиљадама динара	
	Година која се завршава 31. децембра	
	2020.	2019.
Набавна вредност продате робе		
- повезана правна лица (напомена 366)	7,267	15,311
- остала правна лица	42,856	180,696
	<u>50,123</u>	<u>196,007</u>
Трошкови осталог материјала		
- повезана правна лица (напомена 366)	3,297	191
- остала правна лица	9,241	17,530
	<u>12,538</u>	<u>17,721</u>
Трошкови једнократног отписа алата и инвентара		
	3,228	3,131
	<u>15,766</u>	<u>20,852</u>

НАПОМЕНЕ УЗ ФИНАНСИЈСКЕ ИЗВЕШТАЈЕ
31. децембар 2020. године

8. ТРОШКОВИ ГОРИВА И ЕНЕРГИЈЕ

	У хиљадама динара	
	Година која се завршава	
	31. децембра	
	2020.	2019.
Трошкови гаса	43,659	48,839
Трошкови горива	55,796	87,080
Трошкови електричне енергије	166,472	187,634
	<u>265,927</u>	<u>323,553</u>

9. ТРОШКОВИ ЗАРАДА, НАКНАДА ЗАРАДА И ОСТАЛИ ЛИЧНИ РАСХОДИ

	У хиљадама динара	
	Година која се завршава	
	31. децембра	
	2020.	2019.
Бруто зараде и накнаде запосленима	178,553	201,114
Доприноси на терет послодавца	34,095	37,497
Накнада трошкова запосленима на службеним путовањима	18,159	27,222
Стипендије	4,752	3,144
Трошкови накнада члановима надзорног одбора	12,097	12,110
Јубиларне награде	-	-
Трошкови накнада за превоз	4,590	5,196
Трошкови накнада по уговору о привременим пословима	240	880
Остало	1,886	2,855
	<u>254,372</u>	<u>290,018</u>

10. ТРОШКОВИ ПРОИЗВОДНИХ УСЛУГА

	У хиљадама динара	
	Година која се завршава	
	31. децембра	
	2020.	2019.
Трошкови одржавања	38,932	51,166
Трошкови реклама	21,691	37,479
Трошкови воде	8,053	10,891
Транспортне и ПТТ услуге	9,495	8,337
Трошкови сајмова	-	8
Закупнине	821	965
Накнада за коришћење путева	18,093	29,650
Остали пословни расходи	10,173	13,940
	<u>107,258</u>	<u>152,436</u>

11. НЕМАТЕРИЈАЛНИ ТРОШКОВИ

	У хиљадама динара	
	Година која се завршава	
	31. децембра	
	2020.	2019.
Индиректни порези и доприноси	14,567	13,959
Трошкови професионалних услуга	12,782	18,518
Премије осигурања	12,800	11,469
Трошкови репрезентације	6,900	14,557
Чланарине	1,261	1,188
Банкарске провизије	533	840
Остали пословни расходи	2,927	6,173
	<u>51,770</u>	<u>66,704</u>

НАПОМЕНЕ УЗ ФИНАНСИЈСКЕ ИЗВЕШТАЈЕ
31. децембар 2020. године

12. ФИНАНСИЈСКИ ПРИХОДИ

	У хиљадама динара	
	Година која се завршава 31. децембра	
	2020.	2019.
Приходи од камата:		
- повезана правна лица (напомена 36б)	-	12,244
- остала правна лица	14	1
Приходи од учешћа у добити (напомена 36б)	220,000	250,000
Пр. од учешћа у добити-остала правна лица	627	901
Позитивне курсне разлике	7	100
Приходи по основу ефеката валутне клаузуле	-	-
Остали финансијски приходи	-	142
	<u>220,648</u>	<u>263,388</u>

13. ФИНАНСИЈСКИ РАСХОДИ

	У хиљадама динара	
	Година која се завршава 31. децембра	
	2020.	2019.
Расходи камата	12	16
Расходи по основу ефеката валутне клаузуле	233	-
Негативне курсне разлике	23	143
Остали финансијски расходи	713	84
	<u>981</u>	<u>243</u>

14. ОСТАЛИ ПРИХОДИ

	У хиљадама динара	
	Година која се завршава 31. децембра	
	2020.	2019.
Добици од продаје основних средстава	9,625	98
Остали приходи	290	59
Приходи од наплаћених штета	14,916	1,984
	<u>24,831</u>	<u>2,141</u>

15. ОСТАЛИ РАСХОДИ

	У хиљадама динара	
	Година која се завршава 31. децембра	
	2020.	2019.
Донације	46,935	49,741
Губици по основу продаје некретнина и опреме	2,751	-
Мањкови материјала	5,571	33
Остало	112	439
	<u>55,369</u>	<u>50,213</u>

Донације исказане у пословној 2020. години у износу од 46,935 хиљада динара (2019. године: 49,741 хиљада динара) највећим делом у износу од 44,221 хиљада динара се односе на донације за покриће трошкова такмичења ФК Металац, Горњи Милановац у Првој лиги Србије.

НАПОМЕНЕ УЗ ФИНАНСИЈСКЕ ИЗВЕШТАЈЕ
31. децембар 2020. године

16. ПОРЕЗ НА ДОБИТАК

а) Компоненте пореза на добитак

	У хиљадама динара	
	31. децембар 2020.	31. децембар 2019.
Порески расход периода	(8,238)	(7,052)
Одложени порески приход/(расход) периода	8,451	(482)
	<u>213</u>	<u>(7,534)</u>

**б) Усаглашавање износа пореза на добитак у билансу успеха и
производа добити пре опорезивања и прописане пореске стопе**

	У хиљадама динара	
	2020.	2019.
Нето добитак пре опорезивања	<u>254,854</u>	<u>284,243</u>
Порез на добитак обрачунат по стопи од 15%	38,228	42,636
Порески ефекти расхода који се не признају у пореском билансу	7,067	4,762
Порески ефекти прихода од дивиденди који се изузимају од опорезивања	(33,00)	(37,500)
Порески кредити по основу улагања у некретнине, постројења и опрему	(4,057)	(3,474)
Порески кредит за плаћен порез на добит и порез по одбитку нерезидентне филијале		-
Остало (камата и одложени порески расход/приход периода)	<u>(8,451)</u>	<u>1,110</u>
	<u>213</u>	<u>(7,534)</u>

в) Одложене пореске обавезе

Одложене пореске обавезе исказане на дан 31. децембра 2020. године у износу од 9,671 хиљада динара (2019: 18,122 хиљада динара) се највећим делом односе на привремену разлику по којој се опрема и нематеријална улагања признају у пореском билансу и износа по којима су ова средства исказана у финансијским извештајима.

17. ЗАРАДА ПО АКЦИЈИ

	У хиљадама динара	
	2020.	2019.
Нето добитак	255,067	276,709
Просечан пондерисани број акција	<u>2,040,000</u>	<u>2,040,000</u>
Основна зарада по акцији (у динарима)	<u>125</u>	<u>136</u>

НАПОМЕНЕ УЗ ФИНАНСИЈСКЕ ИЗВЕШТАЈЕ
31. децембар 2020. године

18. НЕМАТЕРИЈАЛНА ИМОВИНА, НЕКРЕТНИНЕ, ПОСТРОЈЕЊА И ОПРЕМА И
ИНВЕСТИЦИОНЕ НЕКРЕТНИНЕ

	Земљиште и грађевински објекти	Опрема	Инвестиције у току	Укупно	У хиљадама динара	
					Инвестици- оне некре- тнине	Немате- ријална улагања
Набавна вредност						
Стање, 1. јануара 2019. године	764,397	1,114,598	4,241	1,883,236	1,759,383	87,900
Набавке у току године	-	-	70,508	70,508	-	-
Пренос са инвестиција у току	(9,252)	27,844	(74,749)	(56,157)	20,996	1,455
Расходовање и продаја		(45,420)	-	(45,420)	-	-
Стање, 31. децембра 2019.	<u>755,145</u>	<u>1,097,022</u>	<u>-</u>	<u>1,852,167</u>	<u>1,780,379</u>	<u>86,445</u>
Стање, 1. јануара 2020. године	755,145	1,097,022	-	1,852,167	1,780,379	86,445
Набавке у току периода			45,889	45,889	15,745	11,096
Пренос са инвестиција у току	(10,760)	45,889	(45,889)	(10,760)	-	-
Расходовање и продаја		(45,420)	-	(69,002)	-	-
Стање, 31. децембра 2020.	<u>744,385</u>	<u>1,073,909</u>	<u>-</u>	<u>1,818,294</u>	<u>1,796,124</u>	<u>97,541</u>
Исправка вредности						
Стање, 1. јануара 2019. године	257,808	923,520	-	1,181,328	903,897	69,220
Амортизација	14,980	52,944	-	103,499	36,130	(2,824)
Расходовање и продаја		(55,456)	-	(55,456)	-	-
Стање, 31. децембра 2019.	<u>272,788</u>	<u>921,008</u>	<u>-</u>	<u>1,193,796</u>	<u>939,510</u>	<u>66,396</u>
Стање, 1. јануара 2020. године	272,788	921,008	-	1,193,796	939,510	66,396
Амортизација	4,186	99,313	-	103,499	36,130	7,865
Расходовање и продаја		(42,080)	-	(42,080)	-	-
Стање, 31. децембра 2020.	<u>276,974</u>	<u>924,130</u>	<u>-</u>	<u>1,255,215</u>	<u>975,640</u>	<u>74,261</u>
Садашња вредност:						
- 31. децембра 2020. године	<u>467,411</u>	<u>149,779</u>	<u>-</u>	<u>617,190</u>	<u>820,484</u>	<u>23,280</u>
- 31. децембар 2019. године	<u>482,357</u>	<u>176,014</u>	<u>-</u>	<u>658,371</u>	<u>840,869</u>	<u>20,049</u>

Набавке у току 2020. године се највећим делом односе на одржавање информационог система , модернизацију и куповину транспортних средстава, као и термо и електро-одржавање грађевинских објеката.

Инвестиционе некретнине које су на дан 31. децембра 2020. године исказане у нето износу од 820,484 хиљада динара у целости се односе на грађевинске објекте – производне хале и пратеће објекте који су предмет издавања повезаним правним лицима за обављање основне делатности као и на зграду стадиона, који је издат на коришћење Фудбалском клубу Металац, Горњи Милановац на период од 40 година . Према процени руководства друштва, нето садашња вредност инвестиционих некретнина исказаних на дан 31. децембра 2020. године у пословним књигама не одступа значајно од тржишне вредности ових објеката.

НАПОМЕНЕ УЗ ФИНАНСИЈСКЕ ИЗВЕШТАЈЕ
31. децембар 2020. године

19. ДУГОРОЧНИ ФИНАНСИЈСКИ ПЛАСМАНИ

	% учешћа	У хиљадама динара	
		31. децембар 2020.	31. децембар 2019.
<i>Учешћа у капиталу зависних правних лица</i>			
- Метпор, Београд	100%	289	289
- Металац Trade, Горњи Милановац	100%	263	263
- Металац Бојлер д.о.о., Горњи Милановац	100%	208,684	208,684
- Металац Инко д.о.о., Горњи Милановац	100%	110,895	110,895
- Металац Маркет д.о.о., Горњи Милановац	100%	142,071	142,071
- Металац Посуђе д.о.о., Горњи Милановац	100%	388,104	355,194
- Металац Принт д.о.о., Горњи Милановац	100%	118,380	118,380
- Металац Home market д.о.о., Загреб	100%	18,325	18,325
- Металац Пролетер а.д., Горњи Милановац	64.55%	60,282	60,282
- Металац Маркет д.о.о., Подгорица	100%	1,338	1,338
- Металац Home market а.д., Нови Сад	82.36%	57,912	57,912
- Метрот о.о.о., Москва, Русија	100%	22	22
- Металац Фад д.о.о. Горњи Милановац	100%	274,000	274,000
- Металац Group USA	100%	5,633	5,633
- Металац Ukraine	100%	3,638	3,638
- Металац Дигитал д.о.о.	100%	12,000	12,000
- Металац ФТО д.о.о.	100%	2,000	2,000
		<u>1,403,836</u>	<u>1,370,926</u>
Минус : Исправка вредности (напомена 24)			
- Металац Group USA		(5,633)	(5,633)
		<u>1,398,203</u>	<u>1,365,293</u>
<i>Учешћа у капиталу банака</i>			
- Нalkbank а.д., Београд	Безначајан	-	-
- Директна банка а.д., Крагујевац	Безначајан	-	-
		-	-
<i>Пласмани у финансијске организације и друштва</i>			
Осигуравајуће организације	Безначајан	16,631	17,876
Остало	Безначајан	81	81
		<u>16,712</u>	<u>17,957</u>
<i>Остали дугорочни пласмани</i>			
Дугорочни кредити дати запосленима		107	136
<i>Дугорочни зајмови</i>			
Текућа доспећа		-	-
		-	-
		-	-
		<u>1,415,022</u>	<u>1,383,386</u>
<i>Минус: Исправка вредности (напомена 24)</i>			
- Дунав осигурање		-	-
- Директна банка а.д., Крагујевац		-	-
- Нalkbank а.д., Београд		-	-
		-	-
		<u>1,415,022</u>	<u>1,383,386</u>

НАПОМЕНЕ УЗ ФИНАНСИЈСКЕ ИЗВЕШТАЈЕ
31. децембар 2020. године

19. ДУГОРОЧНИ ФИНАНСИЈСКИ ПЛАСМАНИ (наставка)

На основу Решења од 31.10.2019. год усвојена је регистрациона пријава, па се у Регистар привредних субјеката региструје промена података зависних правних лица-Металац Бојлера д.о.о.,Металац Инка д.о.о., Металац Маркета д.о.о., Металац Фада д.о.о.,Металац Посуђа до.о. и Металац Принта д.о.о.

Матично предузеће Металац АД овим Решењем Агенције за привредне регистре увећава учешће у капиталу горе поменутих зависних правних лица 2019. год. У извештајној 2020. год. евидентне су промене учешћа у капиталу зависног друштва Металац Посуђа доо на основу увећања неновчаног улога (куповина струга за потребе алатнице) .

20. ПОТРАЖИВАЊА ПО ОСНОВУ ПРОДАЈЕ

	У хиљадама динара	
	31. децембар 2020.	31. децембар 2019.
<i>Потраживања од купаца:</i>		
- купци, повезана правна лица у земљи (напомена 36а)	436,118	399,212
- купци, повезана правна лица иностранству (напомена 36а)	3,880	11,733
- купци у земљи	24,210	16,810
- купци у иностранству	2,391	4,470
- купци- менза	1,850	2,445
	<u>468,449</u>	<u>434,670</u>
 Минус: Исправка вредности потраживања од купаца (напомена 24)		
- у земљи	(5,156)	(4,205)
- у иностранству	(363)	(720)
	<u>(5,519)</u>	<u>(4,925)</u>
 Укупно нето потраживања по основу продаје	<u>462,930</u>	<u>429,745</u>

Друштво је извршило усаглашавање својих потраживања са купцима тако да је од укупне вредности потраживања 99% усаглашено.

21. ДРУГА ПОТРАЖИВАЊА

	У хиљадама динара	
	31. децембар 2020.	31. децембар 2019.
Потраживања за камату од повезаних правних лица (напомена 36а)	-	468
Потраживања за дивиденду од повезаних прав.лица (напомена 36а)	220,000	
Потраживања за више плаћен порез на добитак	-	5,571
Потраживања од запослених	8,970	889
Остало	160	160
	<u>229,130</u>	<u>7,088</u>
 Минус: Исправка вредности потраживања од запослених (напомена 24)		
	<u>(8,225)</u>	-
	<u>(8,225)</u>	-
 Укупно нето друга потраживања	<u>220,905</u>	<u>7,088</u>

НАПОМЕНЕ УЗ ФИНАНСИЈСКЕ ИЗВЕШТАЈЕ
31. децембар 2020. године

22. КРАТКОРОЧНИ ФИНАНСИЈСКИ ПЛАСМАНИ

	У хиљадама динара	
	31. децембар 2020.	31. децембар 2019.
Краткорочни потрошачки кредити	4,054	4,054
Текућа доспећа одобрених дугорочних зајмова	-	-
	<u>4,054</u>	<u>4,054</u>
Минус: Исправка вредности		
- краткорочних потрошачких кредита (напомена 24)	<u>(4,054)</u>	<u>(4,054)</u>
	<u>-</u>	<u>-</u>

23. ГОТОВИНСКИ ЕКВИВАЛЕНТИ И ГОТОВИНА

	У хиљадама динара	
	31. децембар 2020.	31. децембар 2019.
Текући рачун		
- у динарима	50,220	2,362
- у иностраној валути	4,981	458
Благајна	59	469
Остала новчана средства	<u>5</u>	<u>4</u>

НАПОМЕНЕ УЗ ФИНАНСИЈСКЕ ИЗВЕШТАЈЕ

31. децембар 2020. године

55,265

3,293

24. ПРОМЕНЕ НА ИСПРАВКАМА ВРЕДНОСТИ ПОТРАЖИВАЊА

У хиљадама динара

	Дугорочни финансијски пласмани (напомена 19)	Учешћа у капиталу зависних лица (напомена 19)	Потражи- вања од купаца (напомена 20)	Краткорочни финансијски пласмани (напом 22)	Ис вред потр од зап (нап21)	Укупно
Стање, 1 јануар 2019. године	917	5,633	7,099	4,054	-	17,703
Усклађивање вредности потраживања			(128)	-	-	(128)
Наплата претходно исправљених потраживања	-		(2,046)	-		(2,046)
Продаја претходно исправљених ХОВ	-					-
Расходи од усклађив. вред остале имов.					401	401
Вредновање ХОВ на терет резерви	(917)					(917)
Стање, 31. децембар 2019. године	0	5,633	4,925	4,054	401	15,013
Стање, 1 јануар 2020. године	0	5,633	4,925	4,054	401	15,013
Усклађивање вредности потраживања	-	-	(561)	-		(561)
Усаглашавање са стандардом МСФИ 9	-	-	1,155	-		1,155
Расходи од усклађив. вред. остале имов.					7,824	7,824
Продаја претходно исправљених ХОВ	-	-	-	-		-
Вредновање ХОВ на терет резерви (напомена 25)	-	-	-	-		-
Стање, 31. децембар 2020. године	0	5,633	5,519	4,054	8,225	23,431

НАПОМЕНЕ УЗ ФИНАНСИЈСКЕ ИЗВЕШТАЈЕ
31. децембар 2020. године

25. АКЦИЈСКИ КАПИТАЛ

Акцијски капитал Друштва, на дан 31. децембра 2020. године, састоји се од 2,040,000 акција, номиналне вредности 1,200 динара по акцији, са следећом власничком структуром:

Акционари	Број акција	Број гласова	Вредност акција у хиљадама динара	% учешћа
Акционари – запослена физичка лица	434,112	434,112	520,934	21.98
Акционари-остала физичка лица	122,581	122,581	147,097	6.01
Акције у поседу менаџмента	407,089	407,089	488,507	19.96
Акционари-остала правна лица	140,605	140,605	168,726	6.89
Остали збирни кастоди рачун	161,846	161,846	194,215	7.93
Sempiola Invest Limited	119,412	119,412	143,294	5.85
Global Macro Capital Opportuni	53,233	53,233	63,880	2.61
Металац а.д.-сопствене акције	105,130	105,130	126,156	5.15
Raiffeisen банка а.д. кастоди рачун	102,543	102,543	123,052	5.03
Societe Generale банка Србија-кастоди	79,697	79,697	95,636	3.91
Акције у поседу лица повезаних са менаџментом	313,752	313,752	376,502	15.38
	2,040,000	2,040,000	2,448,000	100.00

НАПОМЕНЕ УЗ ФИНАНСИЈСКЕ ИЗВЕШТАЈЕ
31. децембар 2020. године

25. АКЦИЈСКИ КАПИТАЛ (наставак)

Промене на капиталу у току 2019. и 2020. приказане су у табели која следи:

	Акцијски капитал	Остали капитал	Откупљене сопствене акције	Емисиона премија	Резерве	Нереализовани добитци/ губици) од ХОВ	У хиљадама динара		
							Актуарски добитци/ губици	Нераспоређени добитак	Укупно
Стање 1. јануара 2019. године	2,448,000	33,899	(126,156)	(34,636)	178,845	3,180	(6,423)	740,863	3,237,572
Нереализовани добитци од хартија од вредности	-	-	-	-	-	917	-	-	917
Увећање капитала	-	-	-	-	-	10,221	-	-	10,221
Остала учешћа у капиталу	-	-	-	-	-	-	-	-	(70,713)
Откупљене сопствене акције	-	-	-	-	-	-	-	(164,464)	(164,464)
Исплаћене дивиденде	-	-	-	-	-	-	-	-	-
Актуарски добитци/губици	-	-	-	-	-	-	-	276,709	276,709
Добитак текуће године	-	-	-	-	-	-	-	-	-
Стање, 31. децембра 2019. године	<u>2,448,000</u>	<u>33,899</u>	<u>(126,156)</u>	<u>(34,636)</u>	<u>178,845</u>	<u>14,318</u>	<u>(6,423)</u>	<u>853,108</u>	<u>3,360,955</u>
Стање 1. јануара 2020. године	2,448,000	33,899	(126,156)	(34,636)	178,845	14,318	(6,423)	853,108	3,360,955
Усаглашавање са стандардом ИФРС9	-	-	-	-	-	-	-	(1,155)	(1,155)
Учешће запослених у добити	-	-	-	-	-	-	-	(20,000)	(20,000)
Нереализовани добитци од хартија од вредности (напомена 24)	-	-	-	-	-	(1,244)	-	-	(1,244)
Остала учешћа у капиталу (вредновање)	-	-	-	-	-	-	-	(164,464)	(164,464)
Откупљене сопствене акције	-	-	-	-	-	-	-	-	(1,311)
Исплаћене дивиденде	-	-	-	-	-	-	-	255,067	255,067
Актуарски добитци/губици	-	-	-	-	-	-	(1,311)	-	(1,311)
Добитак текуће године	-	-	-	-	-	-	-	-	-
Стање 31. децембра 2020. године	<u>2,448,000</u>	<u>33,899</u>	<u>(126,156)</u>	<u>(34,636)</u>	<u>178,845</u>	<u>13,074</u>	<u>(7,734)</u>	<u>922,556</u>	<u>3,427,848</u>

НАПОМЕНЕ УЗ ФИНАНСИЈСКЕ ИЗВЕШТАЈЕ
31. децембар 2020. године

26. ОСТАЛИ КАПИТАЛ

Остали капитал Друштва који је на дан 31. децембра 2020. године исказан у износу од 33,899 хиљада динара је настао преносом извора ванпословних средстава у овај облик капитала извршеним у 2004. години, у складу са захтевима из прелазних одредби Правилника о Контном оквиру и садржини рачуна у Контном оквиру за предузећа, задруге и предузетнике приликом прве примене МСФИ. Ови извори средстава су формиран у претходним годинама по прописима на основу којих је, до 1. јуна 2001. године, постојала обавеза да се из бруто зарада запослених издваја 1.3% на име стварања фонда за потребе становања.

27. ОТКУПЉЕНЕ СОПСТВЕНЕ АКЦИЈЕ

Откупљене сопствене акције на дан 31. децембра 2020. год. износе 126,156 хиљ.дин (као у 2019.год.). Акције су откупљене 2018. године 34.500 ком и преко емисионе премије смањиле резерве за 29,313 хиљ.дин.

28. РЕЗЕРВЕ

Резерве Друштва које су на дан 31. децембра 2020. године исказане у износу од 144,209 хиљаде динара формиране су, у складу са прописима из ранијих година, издвајањем најмање 5% нето добитка за пословну годину у корист резерви из добитка, све док оне не достигну 10% основног капитала Друштва, односно по основу преноса дела ревалоризационих резерви приликом прве примене МСФИ у 2004. години, као и по основу одлуке Скупштине на име стицања до 3% сопствених акција.

Нераспоређени добитак

На основу одлуке Скупштине Друштва, извршена је расподела добити за пословну 2019. годину у износу од 276,709 хиљада динара и то на дивиденде акционарима 164,464 хиљада и учешће у добити запослених 20,000 хиљада дин, док се преостали део у износу од 92,245 хиљада динара распоређује као нераспоређена добит из ранијег периода. (напомена 25)

29. ДУГОРОЧНА РЕЗЕРВИСАЊА

Дугорочна резервисања која су на дан 31. децембра 2020. године исказана у износу од 99,341 хиљаде динара се односе на резервисања по основу јубиларних награда и отпремнина за одлазак у пензију запослених.

Приликом обрачуна садашње вредности бенефиција запослених, на дан 31. децембра 2020. године, коришћене су следеће претпоставке:

- две просечне зараде у РС, које су у новембру 2020. године износиле 84,201 динара,
- очекивани раст зарада од 2,0 %,
- дисконтна стопа од 4,0%,

Промене на дугорочним резервисањима у току 2020. и 2019. године су приказане у следећој табели:

	У хиљадама динара	
	Година која се завршава 31. децембра	
	2020.	2019.
Стање 1. јануара	92,048	89,126
Исплате у току године	(3,201)	(4,709)
Резервисања у току године	10,494	7,631
Стање 31. децембра	99,341	92,048

Трошак дугорочних резервисања од 10,494 хиљ.дин односи се на трошак периода за отпремнине 3,235 хиљ.дин и јубиларне награде 7,259 хиљ.динара.

НАПОМЕНЕ УЗ ФИНАНСИЈСКЕ ИЗВЕШТАЈЕ

31. децембар 2020. године

30. ДУГОРОЧНЕ ОБАВЕЗЕ

	У хиљадама динара	
	31. децембар 2020.	31. децембар 2019.
Остале дугорочне обавезе-порези и доприноси	13,980	-
	<u>13,980</u>	<u>-</u>

Остале дугорочне обавезе у износу од 13,980 хиљ динара односе се на порезе и доприносе који доспевају на наплату у 2022. год. Одлагање плаћања обавеза је у складу са мерама државе, у циљу очувања ликвидност привредних субјеката и смањења утицаја COVID кризе.

31. ПРИМЉЕНИ АВАНСИ

	У хиљадама динара	
	31. децембар 2020.	31. децембар 2019.
- Тара доо	109	109
- Breeches-Kids трговина на мало	131	131
- Аванси за куповину станова	14,360	8,443
- Остало	191	-
	<u>14,791</u>	<u>8,683</u>

НАПОМЕНЕ УЗ ФИНАНСИЈСКЕ ИЗВЕШТАЈЕ
31. децембар 2020. године

32. ОБАВЕЗЕ ИЗ ПОСЛОВАЊА

	У хиљадама динара	
	31. децембар 2020.	31. децембар 2019.
<i>Обавезе према добављачима:</i>		
- добављачи, повезана правна лица (напомена 36а)	5,288	3,110
- добављачи у земљи	46,547	60,078
- добављачи у иностранству	11,012	1,183
	<u>62,847</u>	<u>64,371</u>
Остале обавезе из пословања	-	-
	<u>62,847</u>	<u>64,371</u>

33. ОСТАЛЕ КРАТКОРОЧНЕ ОБАВЕЗЕ

	У хиљадама динара	
	31. децембар 2020.	31. децембар 2019.
Обавезе за зараде и накнаде зарада	10,638	10,987
Обавезе за порезе и доприносе на зараде и накнаде зарада	18,381	6,709
Обавезе за дивиденде	184,937	20,473
Обавеза према запосленима по основу учешћа у добити	3,228	35,074
Остале обавезе према запосленима	360	459
Обавезе за краткорочна резервисања	10,000	-
	<u>227,544</u>	<u>73,702</u>

Обавезе према запосленима по основу учешћа у добити у износу од 3,228 хиљаде динара се у целости односе на укалкулисану обавезу према запосленима по основу учешћа у позитивном резултату друштва, а која ће у наредном периоду бити затворена путем исплате са текућег рачуна.

34. ОБАВЕЗЕ ПО ОСНОВУ ПОРЕЗА НА ДОДАТНУ ВРЕДНОСТ

	У хиљадама динара	
	31. децембар 2020.	31. децембар 2019.
Обавезе за ПДВ	8,826	6,404
	<u>8,826</u>	<u>6,404</u>

На основу пореске пријаве за децембар 2020 и 2019. год.очигледно је да је обавеза за ПДВ већа за децембар 2020. године и то на основу аванских уплата за куповину станова и обрачуна пореза за исте,улагања у објекте и опрему и сл.

35. ВАНБИЛАНСНА АКТИВА И ПАСИВА

Ванбилансна актива и пасива исказане, са стањем на дан 31. децембар 2020. године, у износу од 5,085 хиљада динара у целости се односе на одобрене гаранције банака за издате тир карнете.

НАПОМЕНЕ УЗ ФИНАНСИЈСКЕ ИЗВЕШТАЈЕ

31. децембар 2020. године

36. ТРАНСАКЦИЈЕ СА ПОВЕЗАНИМ СТРАНАМА

а) Салда потраживања и обавеза произашла из трансакција обављених са повезаним правним лицима приказана су у наредној табели:

	У хиљадама динара	
	31. децембар 2020.	31. децембар 2019.
Потраживања		
<i>Потраживања од купаца (напомена 20):</i>		
- Металац Посуђе д.о.о., Горњи Милановац	276,827	180,243
- Металац Принт д.о.о., Горњи Милановац	16,908	14,577
- Металац Бојлер д.о.о., Горњи Милановац	27,775	27,829
- Металац Инко д.о.о., Горњи Милановац	26,547	30,869
- Металац Маркет д.о.о., Горњи Милановац	10,830	48,482
- Металац Фад д.о.о., Горњи Милановац	42,852	60,062
- Металац Трејд д.о.о., Горњи Милановац	5,104	26,766
- Металац Пролетер а.д., Горњи Милановац	28,881	10,160
- Металац Хоме Маркет а.д., Нови Сад	122	63
- Металац Дигитал д.о.о., Горњи Милановац	91	1
- Металац ФТО д.о.о., Горњи Милановац	-	14
- Метпор д.о.о., Београд	181	145
- Метрот д.о.о, Москва	-	92
- Металац Маркет д.о.о., Подгорица	3,880	11,642
	<u>439,998</u>	<u>410,945</u>
<i>Потраживања за камату (напомена 21):</i>		
- Металац Посуђе д.о.о., Горњи Милановац	-	-
- Металац Принт д.о.о., Горњи Милановац	-	-
- Металац Бојлер д.о.о., Горњи Милановац	-	468
- Металац Инко д.о.о., Горњи Милановац	-	-
- Металац Маркет д.о.о., Горњи Милановац	-	-
- Металац Фад д.о.о., Горњи Милановац	-	-
	-	<u>468</u>
<i>Потраживања за дивиденду-зависна правна лица (напомена 21):</i>		
- Металац Посуђе д.о.о., Горњи Милановац	140,000	-
- Металац Принт д.о.о., Горњи Милановац	5,000	-
- Металац Траде д.о.о., Горњи Милановац	35,000	-
- Металац Инко д.о.о., Горњи Милановац	15,000	-
- Металац Маркет д.о.о., Горњи Милановац	15,000	-
- Металац Фа д.о.о, Горњи Милановац	10,000	-
	<u>220,000</u>	-
Укупно потраживања	<u>659,998</u>	<u>411,413</u>
Обавезе		
<i>Обавезе према добављачима (напомена 31)</i>		
- Металац Фад д.о.о., Горњи Милановац	-	127
- Металац Маркет д.о.о., Горњи Милановац	844	-
- Металац Дигитал д.о.о., Горњи Милановац	436	1,186
- Металац Посуђе д.о.о., Горњи Милановац	1,813	603
- Металац ФТО д.о.о., Горњи Милановац	2,195	1,206
- Металац Бојлер д.о.о., Горњи Милановац	-	-12
	<u>5,288</u>	<u>3,110</u>
Укупно обавезе	<u>5,288</u>	<u>3,110</u>
Потраживања, нето	<u>654,710</u>	<u>408,303</u>

НАПОМЕНЕ УЗ ФИНАНСИЈСКЕ ИЗВЕШТАЈЕ
31. децембар 2020. године

36. ТРАНСАКЦИЈЕ СА ПОВЕЗАНИМ СТРАНАМА (наставак)

б) Преглед прихода и расхода остварених из трансакција са повезаним странама унутар групе приказани су у наредном прегледу:

	У хиљадама динара	
	31. децембар 2020.	31. децембар 2019.
Приходи		
<i>Приходи од продаје робе (напомена 5):</i>		
-Металац Инко д.о.о., Горњи Милановац	46	-
-Металац Маркет д.о.о., Горњи Милановац	161	-
- Металац Посуђе д.о.о., Горњи Милановац	127	606
- Металац Пролетер а.д., Горњи Милановац	3,881	-
	<u>4,215</u>	<u>606</u>

НАПОМЕНЕ УЗ ФИНАНСИЈСКЕ ИЗВЕШТАЈЕ
31. децембар 2020. године

36. ТРАНСАКЦИЈЕ СА ПОВЕЗАНИМ СТРАНАМА (наставак)

б) Преглед прихода и расхода остварених из трансакција са повезаним странама унутар групе приказани су у наредном прегледу:

	У хиљадама динара 31. децембар 2020.	31. децембар 2019.
<i>Приходи од услуга, закупа и осталих прихода (напомена 5 и 6)</i>		
- Металац Инко д.о.о., Горњи Милановац	47,533	44,711
- Металац Посуђе д.о.о., Горњи Милановац	407,755	452,477
- Металац Принт д.о.о., Горњи Милановац	49,774	51,867
- Металац Маркет д.о.о., Горњи Милановац	61,938	63,551
- Металац Бојлер д.о.о., Горњи Милановац	53,944	58,532
- Металац Траде д.о.о., Горњи Милановац	34,840	33,575
- Металац Пролетер а.д., Горњи Милановац	53,955	52,995
- Метпор д.о.о., Београд	1,523	1,489
- Металац Фад д.о.о., Горњи Милановац	51,069	56,854
- Металац Хоме Маркет а.д., Нови Сад	592	733
- Металац Дигитал д.о.о., Горњи Милановац	154	15
- Металац ФТО д.о.о., Горњи Милановац	161	285
- Метрот д.о.о., Москва	1,235	1,770
- Металац Маркет д.о.о., Подгорица	5,174	7,772
	<u>769,647</u>	<u>826,626</u>
<i>Приходи од учешћа у добити (напомена 12)</i>		
- Металац Посуђе д.о.о., Горњи Милановац	140,000	200,000
- Металац Траде д.о.о., Горњи Милановац	35,000	30,000
- Металац Принт д.о.о., Горњи Милановац	5,000	5,000
- Металац Маркет д.о.о., Горњи Милановац	15,000	5,000
- Метрот д.о.о., Москва	-	-
- Металац Фад д.о.о.	10,000	5,000
- Металац Маркет д.о.о., Подгорица	-	-
- Металац Инко д.о.о., Горњи Милановац	15,000	5,000
	<u>220,000</u>	<u>250,000</u>
<i>Приходи од камата (напомена 12)</i>		
- Металац Инко д.о.о., Горњи Милановац	-	2,852
- Металац Посуђе д.о.о., Горњи Милановац	-	4,212
- Металац Принт д.о.о., Горњи Милановац	-	3,532
- Металац Маркет д.о.о., Горњи Милановац	-	611
- Металац Бојлер д.о.о., Горњи Милановац	-	-
- Металац Фад д.о.о., Горњи Милановац	-	1,037
	-	<u>12,244</u>
Укупно приходи	993,862	1,089,476
Расходи		
<i>Набавна вредност продате робе (напомена 7):</i>		
- Металац Бојлер д.о.о., Горњи Милановац	-	1,468
- Металац Траде д.о.о., Горњи Милановац	-	143
- Металац Посуђе д.о.о., Горњи Милановац	-	8
- Металац Маркет д.о.о., Горњи Милановац	-	3,104
- Металац Пролетер а.д., Горњи Милановац	7,267	10,588
	<u>7,267</u>	<u>15,311</u>
<i>Трошкови осталог материјала (напомена 7):</i>		
- Металац Маркет д.о.о., Горњи Милановац	2,567	6
- Металац Посуђе д.о.о., Горњи Милановац	256	64
- Металац Трејд д.о.о., Горњи Милановац	89	81
- Металац Бојлер д.о.о., Горњи Милановац	37	-
- Металац Принт д.о.о., Горњи Милановац	-	3
- Металац Инко д.о.о., Горњи Милановац	297	-
- Метпор д.о.о., Београд	-	5
- Металац Пролетер а.д., Горњи Милановац	48	32
- Металац Фад д.о.о., Горњи Милановац	3	-
	<u>3,297</u>	<u>191</u>
<i>Трошкови услуга:</i>		
- Металац Посуђе д.о.о., Горњи Милановац	2,959	2,995
- Металац Маркет д.о.о., Горњи Милановац	186	62
- Металац Бојлер д.о.о., Горњи Милановац	-	-
- Металац Фад д.о.о., Горњи Милановац	650	670
- Метпор д.о., Београд	-	1
- Метрот д.о. Москва	-	469
- Металац Дигитал д.о.о., Горњи Милановац	1,400	2,037
- Металац Пролетер а.д., Горњи Милановац	1,329	2,345
	<u>6,524</u>	<u>8,579</u>

НАПОМЕНЕ УЗ ФИНАНСИЈСКЕ ИЗВЕШТАЈЕ
31. децембар 2020. године*Нематеријални трошкови:*

-Металац Маркет д.о.о.	11	62
-Металац Посуђе д.о.о.	446	48
-Металац Трејд д.о.о., Горњи Милановац	1	-
- Металац Пролетер д.о.о., Горњи Милановац	639	1,381
- Металац ФТО д.о.о., Горњи Милановац	5,474	6,904
	<u>6,571</u>	<u>8,395</u>

Укупни расходи 23,659 32,476

Приходи, нето 970,203 1,057,000

НАПОМЕНЕ УЗ ФИНАНСИЈСКЕ ИЗВЕШТАЈЕ
31. децембар 2020. године

37. ФИНАНСИЈСКИ ИНСТРУМЕНТИ И ЦИЉЕВИ УПРАВЉАЊА РИЗИЦИМА

Управљање ризиком капитала

Циљ управљања капиталом је да Друштво задржи способност да настави са својим пословањем у неограниченом периоду у предвидљивој будућности, како би очувало оптималну структуру капитала са циљем да смањи трошкове капитала, а власницима обезбеди принос на капитал. Структура капитала Друштва састоји се од дуговања, укључујући остале дугорочних обавеза, дугорочне и краткорочне пласмане, готовину и готовински еквивалент и капитал који се приписује власницима, а који укључује уделе, остали капитал, резерве као и акумулирани добитак.

Лица која контролишу финансије на нивоу Друштва испитују структуру капитала на годишњем нивоу.

Показатељи задужености Друштва са стањем на крају године били су следећи:

	У хиљадама динара	
	31. децембар 2020.	31. децембар 2019.
Задуженост а)	-	-
Готовина и готовински еквиваленти	55,265	3,293
Нето задуженост	<u>55,265</u>	<u>3,293</u>
Капитал б)	<u>3,427,848</u>	<u>3,360,955</u>
Рацио укупног дуговања према капиталу	<u>-</u>	<u>-</u>

а) На дан 31.12.2020. године Друштво нема финансијске обавезе по основу кредита.

б) Капитал укључује акцијски капитал, остали капитал, откупљене сопствене акције, резерве, нереализоване добитке од хартија од вредности као и нераспоређени добитак.

Значајне рачуноводствене политике у вези са финансијским инструментима

Детаљи значајних рачуноводствених политика, као и критеријуми и основе за признавање прихода и расхода за све врсте финансијских средстава и обавеза обелодањени су у напомени 3 ових финансијских извештаја.

Категорије финансијских инструмената

	У хиљадама динара	
	31. децембар 2020.	31. децембар 2019.
Финансијска средства		
Дугорочни финансијски пласмани	16,712	17,957
Дугорочно дати зајмови	-	-
Остали дугорочни пласмани	107	136
Потраживања од купаца	462,930	429,745
Потраживања за камату	-	468
Готовина и готовински еквиваленти	55,265	3,293
	<u>535,014</u>	<u>451,599</u>
Финансијске обавезе		
Дугорочни кредити	-	-
Текућа доспећа дугорочних кредита	-	-
Краткорочни кредити	-	-
Обавезе према добављачима	62,847	64,371
Остале обавезе	-	-
	<u>62,847</u>	<u>64,371</u>

Основни финансијски инструменти Друштва су готовина и готовински еквиваленти, потраживања, финансијски пласмани који настају директно из пословања Друштва, као и дугорочни и краткорочни зајмови, обавезе према добављачима и остале обавезе чија је основна намена финансирање текућег пословања Друштва. У нормалним условима пословања Друштво је изложено ниже наведеним ризицима.

НАПОМЕНЕ УЗ ФИНАНСИЈСКЕ ИЗВЕШТАЈЕ
31. децембар 2020. године

37. ФИНАНСИЈСКИ ИНСТРУМЕНТИ И ЦИЉЕВИ УПРАВЉАЊА РИЗИЦИМА (наставак)

Циљеви управљања финансијским ризицима

Финансијски ризици укључују тржишни ризик (девизни и каматни), кредитни ризик, и ризик ликвидности. Финансијски ризици се сагледавају на временској основи и превасходно се избегавају смањењем изложености Друштва овим ризицима. Друштво не користи никакве финансијске инструменте како би избегло утицај финансијских ризика на пословање из разлога што такви инструменти нису у широкој употреби, нити постоји организовано тржиште таквих инструмената у Републици Србији.

Тржишни ризик

У свом пословању Друштво је изложено финансијским ризицима од промена курса страних валута и промена каматних стопа.

Изложеност тржишном ризику се сагледава преко анализе сензитивности. Није било значајнијих промена у изложености Друштва тржишном ризику, нити у начину на који Друштво управља или мери тај ризик.

Девизни ризик

Друштво је изложено девизном ризику првенствено преко готовине и готовинских еквивалената, потраживања од купаца, дугорочних кредита и обавеза према добављачима који су деноминирани у страниј валути. Друштво не користи посебне финансијске инструменте као заштиту од ризика, обзиром да у Републици Србији такви инструменти нису уобичајени.

Стабилност економског окружења у којем Друштво послује, у великој мери зависи од мера владе у привреди, укључујући и успостављање одговарајућег правног и законодавног оквира.

Књиговодствена вредност монетарних средстава и обавеза исказаних у страниј валути на датум извештавања у Друштву биле су следеће:

	Средства		У хиљадама динара Обавезе	
	31. децембар 2020.	31. децембар 2019.	31. децембар 2020.	31. децембар 2019.
EUR	12,478	28,231	11,012	1,183
USD	19	21	-	-
GBP	70	73	-	-
	<u>12,567</u>	<u>28,325</u>	<u>11,012</u>	<u>1,183</u>

НАПОМЕНЕ УЗ ФИНАНСИЈСКЕ ИЗВЕШТАЈЕ

31. децембар 2020. године

37. ФИНАНСИЈСКИ ИНСТРУМЕНТИ И ЦИЉЕВИ УПРАВЉАЊА РИЗИЦИМА (наставак)

Девизни ризик (наставак)

Друштво је осетљиво на промене девизног курса евра (EUR), америчког долара (USD) и енглеске фунте (GBP). Следећа табела представља детаље анализе осетљивости Друштва на пораст и смањење од 10% курса динара у односу на дату страну валуту. Стопа осетљивости од 10% се користи при интерном приказивању девизног ризика и представља процену руководства разумно очекиваних промена у курсевима страних валута. Анализа осетљивости укључује само не намирена потраживања и обавезе исказане у страниј валути и усклађује њихово превођење на крају периода за промену од 10% у курсевима страних валута. Негативан број из табеле указује да смањење резултата текућег периода у случајевима када Динар слаби у односу на валуту о којој се ради. У случају јачања Динара од 10% у односу на дату страну валуту, утицај на резултат текућег периода био би супротан оном исказаном у претходном случају.

	У хиљадама динара	
	31. децембар 2020.	31. децембар 2019.
EUR валута	1,248	2,823
USD валута	2	2
GBP валута	7	7
Резултат текућег периода	<u>1,257</u>	<u>2,832</u>

Осетљивост Друштва на промене у страним валутама повећала се у текућем периоду, углавном на основу ефеката номиналног раста потраживања исказаних у динарима које се највећим делом односи на дугорочне и краткорочне финансијске пласмане, а и смањења обавеза по основу дугорочних кредита исказаних у страниј валути или са валутном клаузулом.

НАПОМЕНЕ УЗ ФИНАНСИЈСКЕ ИЗВЕШТАЈЕ
31. децембар 2020. године

37. ФИНАНСИЈСКИ ИНСТРУМЕНТИ И ЦИЉЕВИ УПРАВЉАЊА РИЗИЦИМА (наставак)

Тржишни ризик

Ризик од промене каматних стопа

Друштво је изложено ризику од промене каматних стопа на средства и обавезе код којих је каматна стопа варијабилна. Овај ризик зависи од финансијског тржишта те Друштво нема на располагању инструменте којим би ублажило његов утицај.

Књиговодствена вредност финансијских средстава и обавеза на крају посматраног периода дата је у следећем прегледу:

	У хиљадама динара	
	31. децембар 2020.	31. децембар 2019.
Финансијска средства		
<i>Некаматносна</i>		
Дугорочни финансијски пласмани	16,712	17,957
Потраживања од купаца	462,930	429,745
Потраживања за камату	-	468
Готовина и готовински еквиваленти	55,265	3,293
	<u>534,907</u>	<u>451,463</u>
<i>Варијабилна каматна стопа</i>		
Дугорочни финансијски пласмани	-	-
Остали дугорочни финансијски пласмани	107	136
Текућа доспећа одобрених дугорочних зајмова	-	-
	<u>107</u>	<u>136</u>
	<u>535,014</u>	<u>451,599</u>
Финансијске обавезе		
<i>Некаматносне</i>		
Обавезе према добављачима	62,847	64,371
Остале обавезе	-	-
	<u>62,847</u>	<u>64,371</u>
<i>Варијабилна каматна стопа</i>		
Дугорочни кредити	-	-
Текућа доспећа дугорочних кредита	-	-
Краткорочни кредити	-	-
	<u>-</u>	<u>-</u>
	<u>62,847</u>	<u>64,371</u>

Кредитни ризик

Управљање потраживањима од купаца

Друштво је изложено кредитном ризику који представља ризик да дужници неће бити у могућности да дуговања према Друштву измире у потпуности и на време, што би имало за резултат финансијски губитак за Друштво. Изложеност Друштва овом ризику ограничена је на износ потраживања од купаца на дан биланса. Потраживања од купаца у значајном делу односе се на повезана правна лица.

НАПОМЕНЕ УЗ ФИНАНСИЈСКЕ ИЗВЕШТАЈЕ
31. децембар 2020. године

37. ФИНАНСИЈСКИ ИНСТРУМЕНТИ И ЦИЉЕВИ УПРАВЉАЊА РИЗИЦИМА (наставак)

Кредитни ризик (наставак)

Управљање потраживањима од купаца (наставак)

Најзначајнији купци представљени су у следећој табели:

	У хиљадама динара	
	31. децембар 2020.	31. децембар 2019.
Металац Посуђе д.о.о., Горњи Милановац	276,827	180,243
Металац Принт д.о.о., Горњи Милановац	16,908	14,577
Металац Маркет д.о.о., Горњи Милановац	23,104	48,482
Металац Бојлер д.о.о., Горњи Милановац	27,789	27,829
Металац Инко д.о.о., Горњи Милановац	26,570	30,869
Металац Trade д.о.о., Горњи Милановац	5,103	26,766
Металац Пролетер а.д., Горњи Милановац	35,672	21,196
Металац Фад д.о.о., Горњи Милановац	43,446	60,062
Остали	7,511	19,721
Укупна потраживања од купаца:	<u>462,930</u>	<u>429,745</u>

Структура потраживања од купаца на дан 31. децембра 2019. године приказана је у табели која следи:

	У хиљадама динара		
	Бруто изложеност	Исправка вредности	Нето изложеност
Недоспела потраживања од купаца	150,472	-	150,472
Доспела, исправљена потраживања од купаца	4,925	(4,925)	-
Доспела, неисправљена потраживања од купаца	<u>279,273</u>	<u>-</u>	<u>279,273</u>
	<u>434,670</u>	<u>(4,925)</u>	<u>429,745</u>

Структура потраживања од купаца на дан 31. децембра 2020. године приказана је у табели која следи:

	У хиљадама динара		
	Бруто изложеност	Исправка вредности	Нето изложеност
Недоспела потраживања од купаца	132,683	-	132,683
Доспела, исправљена потраживања од купаца	5,519	(5,519)	-
Доспела, неисправљена потраживања од купаца	<u>330,247</u>	<u>-</u>	<u>330,247</u>
	<u>468,449</u>	<u>(5,519)</u>	<u>462,930</u>

Недоспела потраживања од купаца

Недоспела потраживања исказана на дан 31. децембар 2020. године у износу од 132,683 хиљада динара (31. децембар 2019. године: 150,472 хиљаде динара) највећим делом се односе на потраживања од купаца по основу продаје услуга. Ова потраживања доспевају углавном у року од 60 дана након датума фактуре, у зависности од уговорених рокова плаћања. Просечно време наплате потраживања у 2020. години износи 178 дана (2019. године: 150 дана).

Доспела, исправљена потраживања од купаца

Друштво је у претходним периодима обезвредило потраживања од купаца за доспела потраживања у износу од 5,519 хиљаду динара (2019. године: 4,925 хиљада динара), за која је Друштво утврдило да је дошло до промене у кредитној способности комитената и да потраживања у наведеним изнонима неће бити наплаћена.

НАПОМЕНЕ УЗ ФИНАНСИЈСКЕ ИЗВЕШТАЈЕ
31. децембар 2020. године

37. ФИНАНСИЈСКИ ИНСТРУМЕНТИ И ЦИЉЕВИ УПРАВЉАЊА РИЗИЦИМА (наставак)

Кредитни ризик (наставак)

Управљање потраживањима од купаца (наставак)

Доспела, неисправљена потраживања од купаца

Друштво није обезвредило доспела потраживања исказана на дан 31. децембар 2020. године у износу од 330,247 хиљада динара (31. децембар 2019. године: 279,273 хиљаде динара) обзиром да није утврђена промена у кредитној способности комитената, као и да се та потраживања углавном односе на потраживања од повезаних правних лица, те да руководство Друштва сматра да ће укупна садашња вредност ових потраживања бити наплаћена.

Старосна структура доспелих, неисправљених потраживања представљена је у следећој табели:

	У хиљадама динара	
	31. децембар 2020.	31. децембар 2019.
Мање од 30 дана	89,627	79,147
31-90 дана	126,776	108,265
91-180 дана	101,628	51,413
181-365 дана	12,216	40,448
	<u>330,247</u>	<u>279,273</u>

Управљање обавезама према добављачима

Обавезе према добављачима на дан 31. децембар 2020. године исказане су у износу од 62,847 хиљада динара (31. децембра 2019. године: 64,371 хиљада динара) при чему се највећи део, у износу од 24,011 хиљаде динара (2019: 27,109 хиљаде динара) односи на обавезе по основу услуга јавних друштва. Добављачи не зарачунавају затезну камату на доспеле обавезе, при чему Друштво доспеле обавезе према добављачима, сагласно политици управљања финансијским ризицима, измирују у уговореном року. Просечно време измирења обавеза према добављачима у току 2020. године износи 33 дана (у току 2019. године 46 дана).

Ризик ликвидности

Коначна одговорност за управљање ризиком ликвидности је на руководству Друштва који су успоставили одговарајући систем управљања за потребе краткорочног, средњорочног и дугорочног финансирања Друштва као и управљањем ликвидношћу. Друштво управља ризиком ликвидности одржавајући одговарајуће новчане резерве континуираним праћењем планираног и стварног новчаног тока, као и одржавањем адекватног односа доспећа финансијских средстава и обавеза.

Табеле ризика ликвидности и кредитног ризика

Следеће табеле приказују детаље преосталих уговорених доспећа финансијских средстава. Приказани износи засновани су на недисконтованим токовима готовине насталим на основу финансијских средстава на основу најранијег датума на који ће Друштво бити у могућности да потраживања наплати.

НАПОМЕНЕ УЗ ФИНАНСИЈСКЕ ИЗВЕШТАЈЕ
31. децембар 2020. године

37. ФИНАНСИЈСКИ ИНСТРУМЕНТИ И ЦИЉЕВИ УПРАВЉАЊА РИЗИЦИМА (наставак)

Ризик ликвидности (наставак)

Табеле ризика ликвидности и кредитног ризика (наставак)

Доспећа финансијских средстава

	У хиљадама динара 31. децембар 2019.					Укупно
	Мање од месец дана	1-3 месеца	Од 3 месеца до једне године	Од 1 до 5 година	Преко 5 година	
Некаматносна Варијабилна каматна стопа	63,647	724	-	-	-	64,371
- главница	-	-	-	-	-	-
- камата	-	-	-	-	-	-
	<u>63,647</u>	<u>724</u>	<u>-</u>	<u>-</u>	<u>-</u>	<u>64,371</u>

Следеће табеле приказују детаље преосталих уговорених доспећа обавеза Друштва. Приказани износи засновани су на недисконтованим токовима готовине насталих на основу финансијских обавеза на основу најранијег датума на који ће Друштво бити обавезно да такве обавезе намири.

Доспећа финансијских обавеза

	У хиљадама динара 31. децембар 2020.					Укупно
	Мање од месец дана	1-3 месеца	Од 3 месеца до једне године	Од 1 до 5 година	Преко 5 година	
Некаматносна Варијабилна каматна стопа	63,647	724	-	-	-	64,371
- главница	-	-	-	-	-	-
- камата	-	-	-	-	-	-
	<u>63,647</u>	<u>724</u>	<u>-</u>	<u>-</u>	<u>-</u>	<u>64,371</u>

	У хиљадама динара 31. децембар 2020.					Укупно
	Мање од месец дана	1-3 месеца	Од 3 месеца до једне године	Од 1 до 5 година	Преко 5 година	
Некаматносна Варијабилна каматна стопа	62,626	221	-	-	-	62,847
- главница	-	-	-	-	-	-
- камата	-	-	-	-	-	-
	<u>62,626</u>	<u>221</u>	<u>-</u>	<u>-</u>	<u>-</u>	<u>62,847</u>

НАПОМЕНЕ УЗ ФИНАНСИЈСКЕ ИЗВЕШТАЈЕ
31. децембар 2020. године

37. ФИНАНСИЈСКИ ИНСТРУМЕНТИ И ЦИЉЕВИ УПРАВЉАЊА РИЗИЦИМА (наставак)

Фер вредност финансијских инструмената

Следећа табела представља садашњу вредност финансијских средстава и финансијских обавеза и њихову фер вредност на дан 31. децембар 2020. године и 31. децембар 2019. године.

	31. децембар 2020.		У хиљадама динара 31. децембар 2019.	
	Књиговодствена вредност	Фер вредност	Књиговодствена вредност	Фер вредност
Финансијска средства				
Дугорочни финансијски пласмани	16,712	16,712	17,957	17,957
Дугорочно дати зајмови	-	-	-	-
Остали финансијски пласмани	107	107	136	136
Потраживања од купаца	462,930	462,930	429,745	429,745
Потраживања за камату	-	-	468	468
Текућа доспећа одобрених дугорочних зајмова	-	-	-	-
Готовина и готовински еквиваленти	55,265	55,265	3,293	3,293
	<u>535,014</u>	<u>535,014</u>	<u>451,599</u>	<u>451,599</u>
Финансијске обавезе				
Дугорочни кредити	-	-	-	-
Текућа доспећа дугорочних кредита	-	-	-	-
Краткорочни кредити	-	-	-	-
Обавезе према добављачима	62,847	62,847	64,371	64,371
Остале обавезе	-	-	-	-
	<u>62,847</u>	<u>62,847</u>	<u>64,371</u>	<u>64,371</u>

Претпоставке за процену тренутне фер вредности финансијских инструмената

Обзиром на чињеницу да не постоји довољно тржишно искуство, стабилност и ликвидност у куповини и продаји финансијских средстава и обавеза, као и обзиром на чињеницу да не постоје доступне тржишне информације које би се могле користити за потребе обелодањивања фер вредности финансијских средстава и обавеза, коришћен је метод дисконтовања новчаних токова. При коришћењу ове методе вредновања, користе се каматне стопе за финансијске инструменте са сличним карактеристикама, са циљем да се добије релевантна процена тржишне вредности финансијских инструмената на дан биланса.

НАПОМЕНЕ УЗ ФИНАНСИЈСКЕ ИЗВЕШТАЈЕ

31. децембар 2020. године

37. ФИНАНСИЈСКИ ИНСТРУМЕНТИ И ЦИЉЕВИ УПРАВЉАЊА РИЗИЦИМА (наставак)

Фер вредност

Наредна табела представља анализу финансијских инструмената који су вредновани након почетног признавања по фер вредности и и инвестиционих некретнина које су вредноване по набавној вредности, груписаних у нивое од 1 до 3, у зависности од степена могућности процене фер вредности.

- Ниво 1 одмеравања фер вредности произлази из котиране тржишне вредности (некориговане) на активним тржиштима за идентичну имовину и обавезе.
- Ниво 2 одмеравања фер вредности произлази из улазних параметара, различитих од котиране тржишне вредности обухваћене Нивоом 1, а које су видљиве из средстава или обавеза, директно (на пример, цена) или индиректно (на пример, проистекло из цене).
- Ниво 3 одмеравања фер вредности произлази из техника процењивања које укључују улазне параметре за финансијска средства или обавезе, а који представљају податке који се не могу наћи на тржишту (неистражени улазни параметри).

Наведена табела укључује само хартије од вредности расположиве за продају као финансијска средства и инвестиционе некретнине.

Укупни добици/(губици) приказани у извештају о осталом резултату се односе на финансијска средства расположива за продају.

	У хиљадама динара			
	31. децембар 2020.			
	Ниво 1	Ниво 2	Ниво 3	Укупно
Финансијска средства				
<i>Расположива за продају:</i>				
- Котиране ХоВ	16,712	-	-	16,712
Инвестиционе некретнине	-	-	233,942	233,942
Укупно	16,712	-	233,942	250,654

НАПОМЕНЕ УЗ ФИНАНСИЈСКЕ ИЗВЕШТАЈЕ
31. децембар 2020. године

37. ФИНАНСИЈСКИ ИНСТРУМЕНТИ И ЦИЉЕВИ УПРАВЉАЊА РИЗИЦИМА (наставак)

Фер вредност финансијских инструмената (наставак)

Фер вредност (наставак)

	У хиљадама динара 31. децембар 2019.			
	Ниво 1	Ниво 2	Ниво 3	Укупно
Финансијска средства				
<i>Расположива за продају:</i>				
- Котиране ХоВ	17,957	-	-	17,957
Инвестиционе некретнине	-	-	241,253	241,253
Укупно	17,957	-	241,253	259,210

31. децембар 2019. године
У хиљадама динара

	Књиговодствена вредност	Фер вредност	Хијерархија фер вредности - нивои	Технике вредновања и инпути
Котиране хартије од вредности	16,712	16,712	Ниво1	Котиране тржишне вредности Дисконтовањем новчаних токова, сходно уговору о закупу на период од 40 година уз дисконтну стопу од 8 % и годишњом стопом раста од 2 %.
Инвестиционе некретнине	233,942	233,942	Ниво3	

МЕТАЛАЦ А.Д., ГОРЊИ МИЛАНОВАЦ

НАПОМЕНЕ УЗ ФИНАНСИЈСКЕ ИЗВЕШТАЈЕ
31. децембар 2020. године

38. ПОРЕСКИ РИЗИЦИ

Порески закони Републике Србије се често различито тумаче и предмет су честих измена. Тумачење пореских закона од стране пореских власти може да буде различито од тумачења руководства. Иако руководство верује да је адекватно испунило све пореске обавезе, остаје ризик да ће порески орган имати другачије тумачење прописа.

39. УТИЦАЈ ПАНДЕМИЈЕ COVID19

После годину дана од почетка епидемије Коронавирусом – Covid19, Друштво је извршило процену своје финансијске позиције. Како се епидемија и њено ширење настављају, велики је изазов предвидети њено трајање и пун економски утицај. На основу тренутних очекивања, а узимајући у обзир и све релевантне мере Владе Републике Србије, Руководство Друштва верује да, иако се очекују потенцијално негативни краткорочни ефекти на приходе Друштва као и новчане приливе, није вероватно да ће тренутна ситуација имати значајно негативан утицај на способност Друштва да сервисира своје обавезе нити дугорочнији утицај на приходе и пословање Друштва који би довео у питање могућност наставка пословања у догледној будућности.

40. ДОГАЂАЈИ НАКОН ДАТУМА БИЛАНСА СТАЊА


Није било значајних догађаја после датума извештајног периода који би захтевали корекције или обелодањивање у напоменама уз приложене финансијске извештаје за 2020. годину.

41. ДЕВИЗНИ КУРСЕВИ


Средњи курсеве за девизе, утврђени на међубанкарском тржишту девиза, примењени за прерачун девизних позиција биланса стања у динаре, за поједине главне валуте су били следећи:

	31. децембар 2020.	У динарима 31. децембар 2019.
USD	95,6637	104,9186
EUR	117,5802	117,5928
GBP	130,3984	137,5998

Горњи Милановац, 26. фебруара 2021. године


Напомене саставио
Зора Ђуровић




Законски заступник
Радмила Трифуновић

**GODIŠNJI IZVEŠTAJ O
POSLOVANJU ZA 2020. GODINU**

METALAC A.D.

PROFIL KOMPANIJE – OSNIVANJE I DELATNOST

Kompanija Metalac a.d. iz Gornjeg Milanovca osnovana je 1959. godine, najpre kao preduzeće u društvenoj svojini pod nazivom Metaloprerađivačka Industrija „Metalac“, da bi se na osnovu odluke Radničkog saveta donete 8. decembra 1990. godine, a po osnovu odredbi Zakona o društvenom kapitalu i Zakona o uslovima i postupku pretvaranja društvene svojine u druge oblike svojine, transformisao u deoničko društvo u mešovitoj svojini. Svojinska transformacija nastavljena je odlukom skupštine od 02. jula 1998. godine, od kada Metalac posluje kao akcionarsko društvo. Na osnovu navedene odluke a prema tada važećem Zakonu o svojinskoj transformaciji, preostali društveni kapital je u potpunosti transformisan u akcijski kapital.

U okviru osnovnih delatnosti Metalca a.d. do kraja 2005. godine dominiralo je nekoliko osnovnih programa: proizvodnja posuđa, proizvodnja inox sudopera, proizvodnja kartonske ambalaže, proizvodnja bojlera, trgovina proizvodima iz navedenih proizvodnih programa u lancu koji je već tada činilo 49 prodavnica Metalca u gradovima širom Srbije i Crne Gore. U cilju razvoja navedenih programa, krajem 2005. godine osniva se pet društava sa ograničenom odgovornošću. Proizvodna društva su Metalac Posuđe, Metalac Inko, Metalac Print, Metalac Bojler i jedna trgovina Metalac Market, kojima matična kompanija ustupa svojih pet osnovnih delatnosti. U periodu pre 2005. godine su osnovana dva društva Metalac Trade d.o.o. i Metpor d.o.o. i dva zavisna akcionarska društva u kojima je Metalac a.d. dobio status većinskog vlasnika, tako da se uspostavlja nova - holding organizacija, a od 2012. godine Metalac a.d. je sa svim navedenim zavisnim društvima povezan u Metalac Grupu. U 2015. godini Metalac Grupa postaje brojnija za jedno proizvodno društvo, Metalac FAD d.o.o. koje je kupljeno kao pravno lice u stečaju.

Metalac a.d. za svoju preteženu delatnost ima holding poslove, takođe svojim zavisnim društvima u okviru Grupe obezbeđuje usluge iz oblasti ljudskih resursa i pravnih poslova, računovodstva i finansija, informacionih tehnologija, marketinga, poslovne logistike, razvoja i QMS/EMS, preventivnog inženjeringa i bezbednosti i zdravlja na radu.

Zavisna društva su unapredila ustupljene programe, tako da Metalac Posuđe danas proizvodi sve vrste posuđa koje imaju primenu u domaćinstvu, emajlirano, teflonizirano, inox i aluminijumsko sa više vrsta premaza kao što je teflon i keramika. Metalac Inko je pored inox sudopera razvio i program sudopera i ploča od kompozitnih materijala. Metalac Print proizvodi transportnu ambalažu ali i kutije u ofset štampi i posebno značajan razvoj u ovom društvu je proizvodnja dekor nalepnica kao direktna podrška proizvodnji posuđa. Metalac Bojler je osnovnu delatnost, proizvodnja električnih grejača vode – bojlera, unapredio sa širokim asortimanom kako niskolitražnih, tako i bojlera od 50, 80, 100, 120, 150, 200 i 300l. Metalac FAD je nastavio proizvodnju automobilskih delova koja je bila i ranije njegova osnovna delatnost. Metalac Market je maloprodajna mreža sa proizvodima za opremanje domaćinstva, prvenstveno sa proizvodima Metalac Grupe ali i drugim kućnim aparatima, koja konstantno povećava broj maloprodajnih objekata i tako omogućava da proizvodi brže i jednostavnije nađu primenu kod krajnjih potrošača. Metalac Trade je veleprodaja robe koja se uvozi iz Kine kao dopuna programima Metalac Grupe u kompletnoj ponudi kupcu za opremanje kuhinja u domaćinstvima. U 2017. godini osnovana su još dva društva, Metalac Digital d.o.o. društvo za internet trgovinu i digitalni marketing i Metalac FTO d.o.o. društvo za fizičko-tehničko obezbeđenje za potrebe matične kompanije i zavisnih društava.

KORPORATIVNO UPRAVLJANJE

Metalac a.d. ima svoje kodekse i to Kodeks korporativnog upravljanja, koji u svemu podržava OECD Corporate Governance Code, kao i Kodeks poslovne etike. Oba dokumenta objavljena su na internet stranici društva na srpskom i engleskom jeziku. Principi korporativnog upravljanja i poslovne etike implementirani su kroz interna akta kompanije. Nadzorni i Izvršni odbor, kao i organi upravljanja u zavisnim društvima, vode računa o primeni usvojenih principa kod odlučivanja o konkretnim pitanjima iz domena svojih nadležnosti u svim oblastima poslovanja Kompanije.

Politike i procedure kojima se obezbeđuje da se prilikom donošenja poslovnih odluka uzimaju u obzir interesi stakeholder-a sadržane su i u Poslovnoj politici, koja je odmah po usvajanju od strane Nadzornog odbora, dostupna javnosti putem internet stranice Kompanije.

Praksa korporativnog upravljanja obezbeđuje ravnopravan tretman akcionara u pogledu ostvarivanja njihovih prava predviđenih zakonom i Statutom. Nadzorni i Izvršni odbor obezbeđuju visok nivo javnosti i transparentnosti, kao i da putem internet stranice budu dostupne sve potrebne informacije, dokumentacija, materijali i poslovni rezultati potrebni za donošenje odluka skupštine i ostvarivanje uloge zainteresovanih strana u korporativnom upravljanju.

Pravna i organizaciona podrška organima upravljanja u obavljanju njihovih funkcija, praćenje i razvijanje politike i prakse korporativnog upravljanja, staranje o pravima akcionara, razvoj odnosa sa investitorima i ostalim nosiocima interesa u društvu, uspostavljanje efikasne interne komunikacije između organa Kompanije, obezbeđena je kroz funkciju sekretara društva.

Funkcija internog nadzora obezbeđena je kroz rad posebne i nezavisne Službe unutrašnjeg nadzora poslovanja i kroz rad Komisije za reviziju Nadzornog odbora, koja vrši nadzor nad unutrašnjim nadzorom poslovanja.

Nadzorni odbor tokom godine kontinuirano prati primenu usvojenih principa korporativnog upravljanja i usklađenost ponašanja i delovanja u skladu sa usvojenim principima svih učesnika korporativnog upravljanja i preuzima potrebne aktivnosti na predupređenju nastupanja potencijalnih neusaglašenosti.

PODACI O UPRAVI DRUŠTVA

1. Članovi Nadzornog odbora

Ime, prezime i prebivalište	Obrazovanje, sadašnje zaposlenje, članstvo u nadzornim odborima drugih društava	Broj i % akcija koje poseduje na dan 31.12.2020.
Dragoljub Vukadinović Gornji Milanovac	Dipl. ing. tehnologije Predsednik Metalac Grupe	100.216 4,91 %
Prof. dr Dragan Đuričin Beograd	Doktor ekonomskih nauka Redovni profesor Ekonomskog fakulteta u Beogradu	/
Prof. dr Goran Pitić Beograd	Doktor ekonomskih nauka Redovni profesor i predsednik Saveta FEFA	/
Prof. dr Goran Petković Beograd	Doktor ekonomskih nauka Redovni profesor Ekonomskog fakulteta u Beogradu	/
Prof. dr Dragan Lončar Beograd	Doktor ekonomskih nauka Redovni profesor Ekonomskog fakulteta u Beogradu	/

2. Članovi Izvršnog odbora

Ime, prezime i prebivalište	Obrazovanje, sadašnje zaposlenje, članstvo u nadzornim odborima drugih društava	Broj i % akcija koje poseduje na dan 31.12.2020.
Radmila Trifunović Gornji Milanovac	Dipl. ekonomista Generalni direktor i Izvršni direktor za finansijske poslove i poslovnu logistiku	2.800 0,14%
Biljana Cvetić Gornji Milanovac	Dipl. pravnik Izvršni direktor za ljudske resurse, pravo i bezbednost na radu	2.808 0,14%
Marina Jevtić Gornji Milanovac	Dipl. ekonomista Izvršni direktor za prodaju i nabavku	980 0,05%
Vojin Vukadinović Gornji Milanovac	Dipl. ing. elektotehnike Izvršni direktor za razvoj digitalne komunikacije, IT i marketing	14.022 0,69%
Veljko Vukadinović Gornji Milanovac	Dipl. ing. elektotehnike Izvršni direktor za segment proizvodnje – organizaciju, planiranje i produktivnost	15.922 0,78%

PRISTUP DRUŠTVENOJ ODGOVORNOSTI

U osnovi strategije Metalca a.d. je održivi razvoj Kompanije kroz balansirano ispunjenje ekonomskih, socijalnih i ekoloških ciljeva. To je eksplicitno sadržano u svim strateškim dokumentima – od Kodeksa poslovne etike i Kodeksa korporativnog upravljanja, do Strategije razvoja, odluka Fondacije „Metalac“, dokumenata IMS, odluka organa upravljanja Kompanijom.

U 2020. godini u Kompaniji Metalac je sproveden redovan eksterni audit za integraciju standarda ISO 9001:2015 i ISO 14001:2015 u IMS koji je obavljen od strane TMS CEE d.o.o. Takođe, u prvoj polovini godine, u Metalac a.d. i ZD obavljena je redovna interna provera. Izveštaji po svim auditima su dobili visoke ocene, tako da je Kompanija Metalac u proveravanim oblastima pokazala visok nivo društvene odgovornosti.

Merenje emisije štetnih i opasnih materija vrši se tokom cele godine u skladu sa važećim zakonskim i drugim propisima. Sva merenja su pokazala da su proveravani parametri u dozvoljenim granicama.

Zahvaljujući upravljanju ambalažnim otpadom, kompanija Metalac je smanjila za 166,09 t emisiju CO₂ u atmosferu. Najveće smanjenje emisije CO₂ ostvarilo je Metalac Posuđe sa 86,10 t, potom Metalac Trade sa 51,67 t, Metalac Inko sa 19,93 t, Metalac Bojler sa 5,76 t i Metalac Print sa 2,69 t.

U 2020. godini za troškove merenja emisije štetnih i opasnih materija i zbrinjavanje opasnog i neopasnog otpada utrošeno je oko 130 hiljada eur-a.

Kompanija Metalac godišnje izdava za skoro 1 milion eur-a za ekološke projekte, edukacije zaposlenih, pospešivanje nataliteta, za rekreaciju i odmor radnika, razvoj sporta u Gornjem Milanovcu, kulturu i infrastrukturu lokalne zajednice i druge vidove društveno odgovornog poslovanja. Poslovna etika i transparentnost, briga za ljude i poštovanje ljudskih prava, kvalitet proizvoda i usluge, briga za životnu sredinu i društvenu zajednicu, jačaju korporativnu reputaciju i odnose sa internim i eksternim korisnicima i akcionarima.

Fondacija Metalac u petnaest godina postojanja u akcijama »Za budućnost rastemo zajedno«, sa preko 800 hiljada eura, nagrađeno je više od 800 beba. Poslednjih 5 godina podsticaj natalitetu je iskazan i povećanjem novčanih nagrada na 1000 eura za prvo, 2 000 za drugo, 3.000 za treće i tako redom.

Inače, povodom jubilarnih 60 godina postojanja, Kompanije Metalac je darivala svaku bebu rođenu u porodicama stanovnika opštine Gornji Milanovac. Sve bebe su od Fondacije dobile set posuđa i vaučer vrednosti 10.000 dinara. Na ovaj način je nagrađeno više 400 beba. Nažalost, 2020. je prva godina u kojoj nije bilo velikog okupljanja povodom uručivanja čestitki novorođenoj deci .

Zahvaljujući pomoći kompanije Metalac i 2020. godine deca u predškolskim ustanovama su dobila novogodišnje paketiće.

Kompanija je ostala dosledna ulaganju i podršci razvoju sporta. U okviru klubova Sportskog društva „Metalac“ takmiči se više od 600 sportista, pored njih u ovim sportskim klubovima trenira veliki broj osnovaca i srednjoškolaca, što je više od polovine svih sportista u opštini Gornji Milanovac. Kompanija je donator Fudbalskom klubu „Metalac“, Klubu malog fudbala „Kolorado“, Kuglaškom klubu „Metalac-Inox“, Šahovskom klubu „Metalac-Takovo“, Muškom odbojkaškom klubu „Metalac-Takovo“, Ženskom rukometnom klubu „Metalac-Gornji Milanovac“, Rukometnom klubu „Omladinac“. U 2012. godini završena je izgradnja

modernog evropskog stadiona sa 4.500 mesta, za potrebe sportista i svih građana Gornjeg Milanovca i Fudbalskog kluba „Metalac“.

Politika Kompanije u oblasti kvaliteta i zaštite životne sredine obezbeđuje očuvanje životne sredine kroz proizvodnju zdravih proizvoda, podizanje ekonomičnosti u potrošnji materijala, energije i drugih prirodnih resursa, smanjenje štetnog otpada, poštovanje zakonskih zahteva i propisa primenljivih na proizvode, životnu sredinu i druge segmente poslovanja. Politika zaštite životne sredine obezbeđuje i internu i eksternu komunikaciju sa zaposlenima i svim zainteresovanim stranama, uvećanje kapitala, zaposlenima sigurnost i bezbednost na radu i rast standarda, a okruženju dobrog komšiju i koliko je moguće, pomagača u društvenim potrebama i aktivnostima.

Kompanija je svoju društvenu odgovornost prema lokalnoj i široj društvenoj zajednici u 2020. godini, pored svega navedenog, iskazala je i značajnim donatorstvom zdravstvenim institucijama. Ovaj vid pomoći zdravstvenim institucijama je dominirao u prošloj godini, imajući u vidu pandemiju sa kojom smo bili suočeni.

Kompanija Metalac tako potvrđuje zašto već godinama ima reputaciju društveno odgovorne i, nadasve, jedne od najzdravijih Kompanija u Srbiji.

ZAVISNA DRUŠTVA

Metalac a.d. je od 31. maja 2012. godine sa svojim zavisnim društvima po osnovu povezanosti kapitalom, organizovan u »Metalac Grupu«.

Metalac Grupu čini ukupno 17 privrednih društava i to Metalac a.d. kao kontrolno društvo i 16 zavisnih društava, od kojih 12 posluju sa sedištem u Republici Srbiji, a preostala 4 posluju na inostranim tržištima.

Metalac a.d. ima sledeće učešće u osnovnom kapitalu zavisnih društava:

- Metalac Posuđe d.o.o. Gornji Milanovac	100%
- Metalac Print d.o.o. Gornji Milanovac	100%
- Metalac Inko d.o.o. Gornji Milanovac	100%
- Metalac Bojler d.o.o. Gornji Milanovac	100%
- Metalac FAD d.o.o. Gornji Milanovac	100%
- Metalac Market d.o.o. Gornji Milanovac	100%
- Metalac Trade d.o.o. Gornji Milanovac	100%
- Metpor d.o.o. Novi Beograd	100%
- Metalac Digital d.o.o. Gornji Milanovac	100%
- Metalac FTO d.o.o. Gornji Milanovac	100%
- Metrot o.o.o. Moskva	100%
- Metalac Market Podgorica d.o.o. Podgorica	100%
- Metalac Home Market d.o.o. Zagreb	100%
- Metalac Ukrajina d.o.o. Kijev	100%
- Metalac Home Market a.d. Novi Sad	82,36%
- Metalac Proleter a.d. Gornji Milanovac	64,55%

Broj zaposlenih u Metalcu a.d. i zavisnim društvima u okviru holdinga na dan 31.12.2020. godine je 1.589 i za 49 zaposlenih (2,99%) je manji u odnosu na broj izvršilaca na isti dan prethodne godine. Prosečan broj zaposlenih u 2020. godini je 1.625 i za 12 zaposlenih (0,74%) je manji od prosečnog broja zaposlenih u prethodnoj godini.

Broj zaposlenih ukupno na nivou Metalac Grupe na dan 31.12.2020. godine manji je za 29 zaposlenih (1,33%) u odnosu na isti dan prethodne godine, dok je prosečan broj zaposlenih u 2020. godini veći za 19 zaposlenih (0,88%) od prosečnog broja zaposlenih u 2019. godini.

Povećanje broja zaposlenih kod proizvodnih društava jedino je u 2020. godini imao Metalac Inko za 4,49%, dok su ostala društva imala pad broja zaposlenih, najviše Metalac FAD za 13,95%, Metalac Bojler za 4,85% i Metalac Posuđe za 4,44%. Trgovačka društva su imala rast broja zaposlenih, Metalac Market za 7,46%, Metalac Proleter 5,44% i Metalac Home Market 3,45%, dok ino trgovine nisu imale značajnijih promena u 2020. godini.

U kvalifikacionoj strukturi dominiraju zaposleni sa srednjom stručnom spremom, koji čine 84% ukupnog broja zaposlenih. Broj zaposlenih sa visokom stručnom spremom (217) ostao je nepromenjen u odnosu na 2019. godinu, i učestvuju sa 10% u ukupnom broju zaposlenih. U strukturi zanimanja zaposlenih sa VSS, dipl. ekonomista je 46% a mastera mašinstva (i dipl.ing. mašinstva) je 18% i u odnosu na prethodnu godinu broj mastera mašinstva manji je za 2% a broj dipl. ekonomista je povećan za 3%.

Polna struktura se promenila u korist žena i iznosi 51,16%, dok u starosnoj strukturi dominiraju zaposleni starosne dobi do 40 godina, koji čine 49% ukupnog broja zaposlenih.

Fluktuacija zaposlenih u proizvodnim društvima u 2020. godini izražena je na poslovima do četvrtog nivoa kvalifikacije i iznosi 93% od ukupne fluktuacije. Od ukupno 112 zaposlenih kojima je u toku godine prestao radni odnos, 34 je po osnovu odlaska u penziju, otkaz je dalo 52 zaposlenih od kojih je 56% sa stažom od 5 i više godina a 21% sa stažom do jedne godine. Više od polovine, odnosno 55% otišli su strosti do 40 godina.

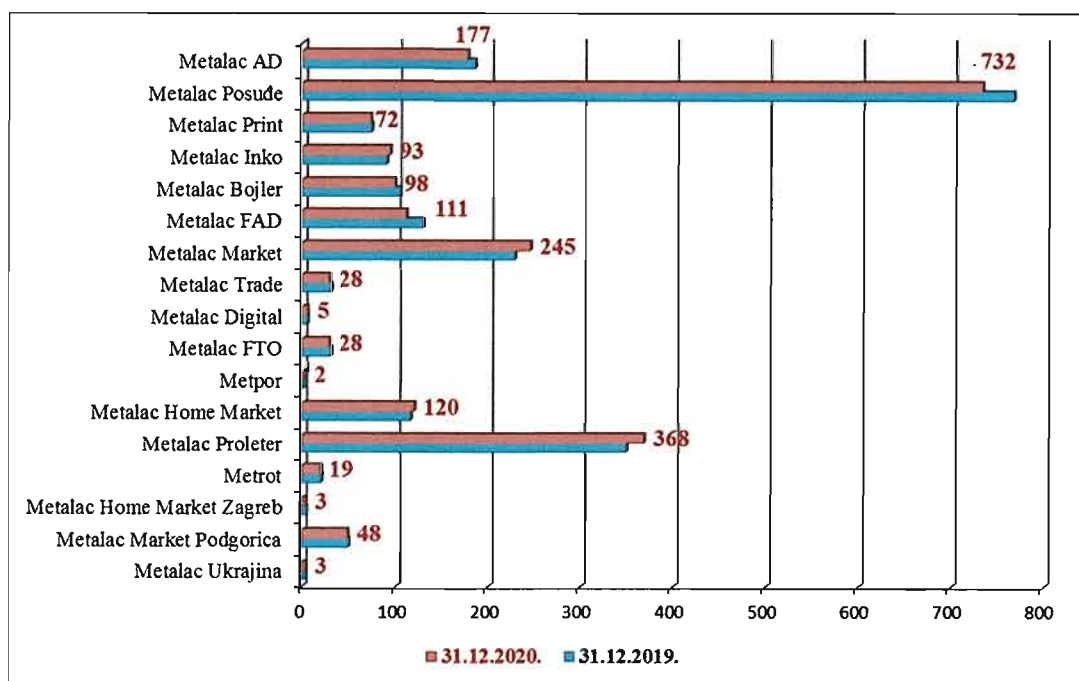
Učešće ukupnih bruto zarada u ukupnom prihodu domaćih društava iznosi 12,62% i za 0,35% je manje u odnosu na isti period prethodne godine. Najveće učešće bruto zarada u ukupnom prihodu kod proizvodnih društava imaju Metalac FAD 25%, Metalac Posuđe 19,53% i Metalac Inko 16,61%, a kod trgovačkih Metalac Digital 35,95%.

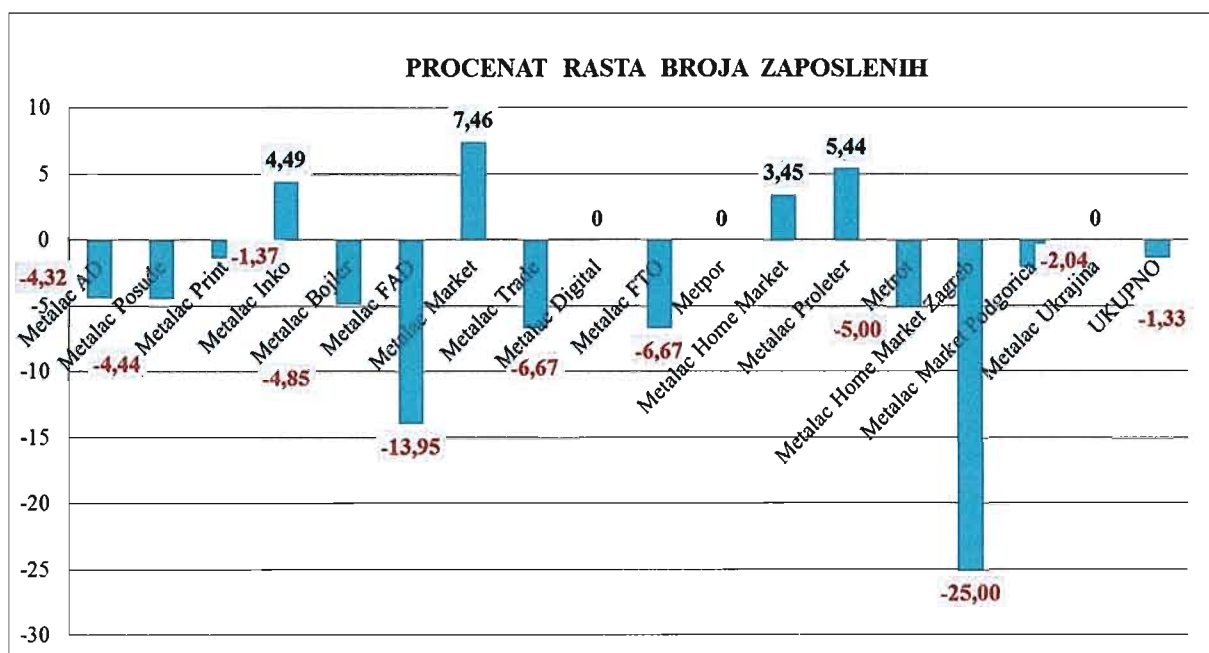
U 2020. godini na nivou domaćih zavisnih društava prosečna neto zarada je pala za 5,28%. Rast beleže trgovine, Metalac Home Market za 7,81%, Metalac Market za 1,84% i Metalac Proleter za 1,26%.

Najveći pad neto zarade je u Metalcu a.d. za 14,47% i Metalac Trade 14,21%, a kod proizvodnih društava u Metalac Inku za 9,36% i Metalac FAD-u za 6,51%. Kod ino društava ras zarada ima Metalac Home Marekt iz Zagreba za 8,41% dok ostali imaju pad neto zarade, najviše Metalac Ukrajina 33% i Metrot 29,6%.

1. BROJ ZAPOSLENIH

DRUŠTVO	BROJ ZAPOSLENIH	PROSEK	BROJ ZAPOSLENIH	PROSEK	BROJ IZVRŠILACA OZ	
	31.12.2020.	2020.	31.12.2019.	2019.	31.12.2020.	31.12.2019.
Metalac a.d.	177	180	185	182	/	1
Metalac Posuđe	732	759	766	789	11	11
Metalac Print	72	72	73	73	7	4
Metalac Inko	93	93	89	74	/	/
Metalac Bojler	98	103	103	104	/	/
Metalac FAD	111	121	129	129	/	/
Metalac Market	245	233	228	222	2	/
Metalac Trade	28	29	30	29	1	/
Metalac Digital	5	5	5	5	/	/
Metalac FTO	28	30	30	30	/	/
Metpor	2	2	2	3	/	/
Metalac Home Market	120	117	116	118	/	/
Metalac Proleter	368	366	349	338	/	/
Metrot	19	20	20	20	/	/
Metalac Home Market Zagreb	3	3	4	3	/	/
Metalac Market Podgorica	48	50	49	45	/	/
Metalac Ukrajina	3	3	3	3	/	/
UKUPNO	2152	2186	2181	2167	21	16





2. KVALIFIKACIONA STRUKTURA

Društvo		Metalac a.d.	Metalac Posude	Metalac Print	Metalac Inko	Metalac Bojler	Metalac FAD	Metalac Market	Metalac Trade	Metalac Digital	Metalac FTO	Metpor	Metalac Home Market	Metalac Proleter	Metrot	Metalac Home	Metalac Market Podgorica	Metalac Ukrajina	Ukupno	%
31.12.2020.	VIII	/	1	/	/	/	/	/	/	/	/	/	/	/	/	/	/	/	1	0,05
	VII ₂	1	1	/	/	/	/	/	/	/	/	/	/	/	/	/	/	/	2	0,09
	VII ₁	54	48	9	9	10	18	11	5	2	1	1	16	11	15	/	3	1	214	9,94
	VI	26	29	7	2	9	8	14	2	2	1	/	6	13	/	1	8	/	128	5,95
	V	/	1	/	/	1	1	/	/	/	/	/	/	1	/	/	/	/	4	0,19
	IV	46	229	29	38	25	20	136	15	1	15	/	64	172	3	2	27	2	824	38,29
	III	31	273	21	27	42	45	79	5	/	11	/	32	147	1	/	9	/	723	33,60
	II	5	54	1	1	8	4	2	/	/	/	/	1	/	/	/	1	/	77	3,58
I	14	96	5	16	3	15	3	1	/	/	1	1	24	/	/	/	/	179	8,32	
Ukupno		177	732	72	93	98	111	245	28	5	28	2	120	368	19	3	48	3	2152	100
31.12.2019.	VIII	/	1	/	/	/	/	/	/	/	/	/	/	/	/	/	/	/	1	0,05
	VII ₂	1	1	/	/	/	/	/	/	/	/	/	/	/	/	/	/	/	2	0,09
	VII ₁	54	53	6	8	10	21	8	5	2	/	1	16	11	15	/	3	1	214	9,81
	VI	27	30	8	2	9	7	14	3	2	1	/	4	13	/	1	8	/	129	5,91
	V	/	1	/	/	1	1	/	/	/	/	/	/	1	/	/	/	/	4	0,18
	IV	46	238	31	37	25	26	132	16	1	11	/	65	166	3	3	28	2	830	38,06
	III	37	287	23	28	45	54	70	5	/	11	/	28	137	2	/	9	/	736	33,75
	II	6	54	1	1	8	5	2	/	/	3	/	2	/	/	/	1	/	83	3,81
I	14	101	4	13	5	15	2	1	/	4	1	1	21	/	/	/	/	182	8,34	
Ukupno		185	766	73	89	103	129	228	30	5	30	2	116	349	20	4	49	3	2181	100

SEGMENT FINANSIJSKOG POSLOVANJA

REBALANS PLANA ZA 2020. GODINU / OSTVARENJE METALAC GRUPE ZA 2020. I 2019. GODINU

	Rebalans plana za 2020. godinu				Ostvarenje za 2020. godinu				Ostvarenje za 2019. godinu				Ukupan prihod				Bruto dobit/(gubitak)		EBIT / (poslovni gubitak)	
	Ukupan prihod		Bruto dobit / (gubitak)		Ukupan prihod		Bruto dobit / (gubitak)		Ukupan prihod		Bruto dobit / (gubitak)		Ukupan prihod		Ukupan prihod		Bruto dobit/(gubitak)		EBIT / (poslovni gubitak)	
	ostv. 20/ reb. 20	ostv. 19	ostv. 20/ reb. 20	ostv. 19	ostv. 20/ reb. 20	ostv. 19	ostv. 20/ reb. 20	ostv. 19	ostv. 20/ reb. 20	ostv. 19	ostv. 20/ reb. 20	ostv. 19	ostv. 20/ reb. 20	ostv. 19	ostv. 20/ reb. 20	ostv. 20/ reb. 20	ostv. 19	ostv. 20/ reb. 20	ostv. 19	
METALAC POSUDJE	23 192 823	1 822 789	1 920 587	24 338 741	2 325 884	2 423 733	26 071 492	2 251 544	2 380 927	104,94	93,35	127,60	103,30	126,20	101,80					
METALAC PRINT	3 714 516	158 155	189 796	3 912 840	189 252	209 048	4 153 453	118 064	170 550	105,34	94,21	119,66	160,30	110,14	122,57					
METALAC INKO	3 393 869	193 129	181 828	3 458 418	68 631	53 886	3 243 077	185 254	193 297	101,90	106,64	35,54	37,05	29,64	27,88					
METALAC BOJLER	4 840 552	146 488	28 588	5 000 017	109 524	194 464	4 998 659	(206 126)	(41 337)	103,29	100,03	74,77	0,00	680,23	0,00					
METALAC FAD	3 027 144	65 595	71 139	3 023 070	132 679	114 626	3 665 400	159 613	179 781	99,87	82,48	202,27	83,13	161,13	63,76					
Proizvodna društva	38 168 904	2 386 156	2 391 938	39 733 087	2 825 969	2 995 757	42 132 080	2 508 349	2 883 217	104,10	94,31	118,43	112,66	125,24	103,90					
METALAC MARKET	19 675 723	396 454	53 554	21 654 940	606 684	387 449	18 197 378	288 834	(12 405)	110,06	119,00	153,03	210,05	723,47	0,00					
METALAC TRADE	3 615 417	359 005	370 493	3 527 032	361 743	405 876	3 850 297	396 886	402 376	97,56	91,60	100,76	91,15	109,55	100,87					
METALAC PROLETER	23 324 567	511 859	563 220	26 914 422	751 752	810 978	23 189 768	492 932	535 186	115,39	116,06	146,87	152,51	143,99	151,53					
METALAC HOME	9 795 518	256 182	113 036	10 529 736	303 087	167 415	9 537 714	93 874	(64 882)	107,50	110,40	118,31	322,87	148,11	0,00					
MARKET Novi Sad a.d.	293 931	3 086	3 120	281 233	3 648	7 270	310 402	195	382	95,68	90,60	118,21	1 870,75	233,01	1 904,09					
METPOR	56 705 156	1 526 586	1 103 423	62 907 364	2 026 913	1 778 988	55 085 559	1 272 722	860 657	110,94	114,20	132,77	159,26	161,22	206,70					
Domaća trgovačka društva																				
METROT Moskva	4 738 410	61 897	350 006	4 545 186	(381 680)	191 960	6 198 987	214 764	271 330	95,92	73,32	0,00	0,00	54,84	70,75					
METALAC MARKET Podgorica	2 897 422	19 128	18 715	2 593 784	8 839	16 649	3 061 059	12 860	10 950	89,52	84,73	46,21	68,73	88,96	152,05					
METALAC HOME MARKET Zagreb	2 225 016	24 775	123 884	1 875 905	24 630	65 049	2 257 992	59 596	116 389	84,31	83,08	99,41	41,33	52,51	55,89					
METALAC UKRAJINA	485 277	3 356	75 975	341 874	(88 498)	14 194	574 153	102 147	17 357	70,45	59,54	0,00	0,00	18,68	81,78					
Ino trgovačka društva	10 346 125	109 156	568 580	9 356 749	(436 709)	287 852	12 092 191	389 367	416 026	90,44	77,38	0,00	0,00	50,63	69,19					
METALAC a.d.	7 792 245	223 776	642 058	8 241 845	296 378	624 056	10 538 885	282 895	585 805	105,77	78,20	132,44	104,77	97,20	106,53					
UKUPNO METALAC GRUPA **	113 012 430	4 245 674	4 706 000	120 239 045	4 712 551	5 686 653	119 848 716	4 453 333	4 745 705	106,39	100,33	111,00	105,82	120,84	119,83					
KONSOLIDOVANO METALAC GRUPA	89 266 807	4 245 674	4 706 000	96 228 079	4 471 355	5 406 734	94 281 096	4 330 920	4 351 885	107,80	102,07	105,32	103,24	114,89	124,24					

* po prosečnom kursu za 2020. godinu 117,6 din/eur i po prosečnom kursu za 2019. godinu 117,86 din/eur

** bez prihoda od dividende

BILANS USPEHA - METALAC GRUPE ZA PERIOD I-XII 2020. i 2019. godine (Metalca i proizvodnih društava)

	METALAC a.d.		POSUĐE		PRINT		INKO		BOJLER		FAD	
	2020	2019	2020	2019	2020	2019	2020	2019	2020	2019	2020	2019
	u 000 din											
POSLOVNI PRIHODI	943 201	1 226 957	2 831 960	3 044 072	458 090	487 097	402 238	378 885	585 833	587 449	351 706	426 814
Prihodi od prodaje	503 931	776 290	2 753 700	2 999 104	447 355	484 381	386 345	374 145	565 321	581 398	319 371	413 058
Prihodi od prodaje na domaćem tržištu	434 977	489 778	1 144 338	1 146 265	438 683	474 417	162 306	187 053	365 726	383 220	90 084	101 597
Prihod od prodaje stanova	55 789	270 610	0	0	0	0	0	0	0	0	0	0
Prihodi od prodaje na ino. tržištu	13 165	15 902	1 609 362	1 852 839	8 672	9 964	224 039	187 092	199 595	198 178	229 287	311 461
Ostali poslovni prihodi i prihod od subvencija	439 270	450 667	78 260	44 968	10 735	2 716	15 893	4 740	20 512	6 051	32 335	13 756
POSLOVNI RASHODI	869 812	1 157 914	2 546 929	2 763 456	433 506	466 996	395 901	356 103	562 964	592 321	338 226	405 625
Nabavna vrednost prodane robe/nekretnine	50 123	196 007	69 699	67 186	0	0	6 806	9 761	25 137	30 751	0	0
Prihodi od aktiviranja učinaka i robe	0	0	(11 428)	(18 679)	0	0	(21)	(232)	(567)	0	(1 550)	(2 129)
Efekat promene zaliha	0	0	58 294	(9 989)	(741)	(1 526)	4 425	(4 247)	(946)	5 364	(6 081)	(5 497)
Troškovi osnovnog materijala	12 538	17 721	918 596	1 109 036	246 851	274 963	158 456	149 014	312 007	319 273	88 088	120 979
Troškovi pomoćnog materijala	0	0	26 642	19 019	10 966	17 935	22 231	21 886	1 370	976	15 609	18 929
Troškovi ostalog materijala	0	0	62 539	85 440	4 934	4 454	2 970	2 358	6 025	4 766	4 456	5 462
Troškovi rezervnih delova	3 228	0	34 742	40 959	130	309	3 634	3 884	4 205	3 660	1 474	1 592
Troškovi goriva i energije	265 927	326 684	136 302	152 990	8 785	8 387	13 987	7 621	16 051	18 494	25 242	31 971
Troškovi zarada	217 238	243 807	703 769	740 740	76 924	80 459	91 050	78 048	100 231	99 896	117 507	131 552
Troškovi naknada i ostali lični rashodi	37 134	46 210	12 622	26 459	8 321	6 541	1 495	2 679	1 242	2 239	986	3 042
Troškovi proizvodnih usluga (eksterno)	0	0	7 162	6 596	2 993	3 284	2 850	2 700	3 060	3 394	7 603	10 259
Troškovi transporta	0	0	62 045	70 000	13 011	12 991	15 208	13 220	15 228	15 498	9 239	11 368
Troškovi održavanja	38 932	51 166	9 839	21 173	4 057	3 698	4 105	3 683	7 678	7 269	6 705	9 058
Troškovi zakupa holdinga	0	0	93 099	95 954	12 289	13 317	12 459	12 403	13 290	13 633	0	0
Troškovi usluga holdinga	0	0	118 222	127 606	13 168	13 411	11 889	12 327	9 578	10 088	19 002	14 531
Troškovi FTO	5 474	6 904	10 816	13 552	1 035	1 297	1 035	1 306	1 129	1 404	1 411	1 805
Troškovi reklame i sajnova	21 692	37 479	57 716	64 046	2 086	2 199	3 726	6 833	3 622	6 528	603	2 144
Troškovi amortizacije	105 414	100 713	50 930	44 001	17 349	16 572	25 760	22 145	21 891	23 335	32 161	31 377
Troškovi rezervisanja	19 182	7 631	38 061	7 031	4 822	792	663	157	5 514	5 516	2 029	1 018
Ostali poslovni rashodi	92 930	123 592	87 262	100 336	6 526	6 108	13 173	10 557	17 219	20 237	13 742	18 164
POSLOVNI DOBITAK / (GUBITAK)	73 389	69 043	285 031	280 616	24 584	20 101	6 337	22 782	22 869	(4 872)	13 480	21 189
FINANSIJSKI PRIHODI	648	12 487	4 738	10 571	13	96	113	373	372	665	53	449
FINANSIJSKI RASHODI	981	243	20 729	26 984	2 849	6 734	752	3 792	1 275	2 287	1 041	2 728
Kamata	12	16	9 345	16 450	138	3 573	303	2 979	513	556	745	1 821
Ostali finansijski rashodi	969	227	11 384	10 534	2 711	3 161	449	813	762	1 731	296	907
OSTALI PRIHODI	25 392	2 669	25 538	18 143	2 047	2 333	4 359	2 971	1 797	1 028	3 754	4 741
OSTALI RASHODI	63 594	50 614	21 054	16 979	1 539	1 881	1 986	500	10 883	18 828	643	4 839
BRUTO DOBITAK / (GUBITAK)	34 854	33 342	273 524	265 367	22 256	13 915	8 071	21 834	12 880	(24 294)	15 603	18 812
NETO DOBITAK / (GUBITAK)	35 067	25 808	227 806	223 417	17 774	11 843	9 163	22 769	13 126	(24 621)	13 599	15 863

BILANS USPEHA - METALAC GRUPE ZA PERIOD I-XII 2020. i 2019. godine (domaćih trgovačkih društava)

u 000 din

	MARKET		TRADE		METPOR		PROLETER		METALAC HOME MARKET	
	2020	2019	2020	2019	2020	2019	2020	2019	2020	2019
POSLOVNI PRIHODI	2 480 409	2 075 280	409 488	445 666	33 072	36 493	3 143 029	2 707 356	1 213 382	1 096 510
Prihodi od prodaje	2 406 487	2 030 968	405 924	445 453	31 688	34 814	2 981 516	2 592 852	1 174 558	1 067 938
Prihodi od prodaje u veleprodaji	51 138	41 413	0	0	0	0	99 888	83 343	365 312	385 392
Prihodi od prodaje u maloprodaji	2 355 349	1 989 555	0	0	0	0	2 881 628	2 509 509	809 246	682 546
Prihodi od prodaje na domaćem tržištu	0	0	331 253	335 525	23 927	27 259	0	0	0	0
Prihodi od prodaje na ino. tržištu	0	0	74 671	109 928	7 761	7 555	0	0	0	0
Ostali poslovni prihodi i prihod od subvencija	73 922	44 312	3 564	213	1 384	1 679	161 513	114 504	38 824	28 572
POSLOVNI RASHODI	2 434 845	2 076 742	361 757	398 242	32 217	36 448	3 047 658	2 644 279	1 193 694	1 104 157
Nabavna vrednost prodane robe	1 930 790	1 637 090	266 291	295 132	25 279	28 213	2 478 485	2 153 054	954 176	873 435
Prihodi od aktiviranja učinaka i robe	(516)	(1 003)	(152)	(221)	0	0	(459)	(490)	(224)	(413)
Troškovi potrošnog materijala	9 708	6 163	2 491	3 230	89	11	21 669	19 511	4 125	9 187
Troškovi goriva i energije	9 864	9 742	1 702	2 348	123	164	37 774	36 704	10 449	12 511
Troškovi zarada	217 007	198 398	32 704	34 864	3 994	5 125	276 071	229 623	120 724	109 084
Troškovi naknada zarada i ostali lični rashodi	34 661	15 907	1 990	4 808	246	661	52 070	52 346	17 754	10 459
Troškovi transporta	31 920	28 463	13 531	15 994	0	0	10 289	9 740	3 624	3 347
Troškovi održavanja	5 787	7 227	1 323	1 115	0	0	16 011	12 492	6 491	6 301
Troškovi zakupa (externo)	71 912	71 648	401	1 964	0	0	0	0	22 616	23 730
Troškovi zakupa holdinga	5 636	4 541	8 520	4 514	783	848	0	0	0	0
Troškovi usluga holdinga	28 663	29 379	11 273	11 620	0	0	38 850	34 613	0	0
Troškovi FTO	282	353	1 035	1 297	0	0	2 257	2 828	0	0
Troškovi reklame i propagande	40 836	33 085	9 087	8 555	0	0	4 775	3 187	19 032	8 710
Troškovi amortizacije	10 233	10 267	1 161	1 192	283	291	32 521	29 398	11 902	11 305
Troškovi rezervisanja	11 614	1 441	40	398	0	0	46 718	27 057	3 349	20 005
Ostali poslovni rashodi	26 448	24 041	10 360	11 432	1 420	1 135	30 627	34 216	19 676	16 496
POSLOVNI DOBITAK / (GUBITAK)	45 564	(1 462)	47 731	47 424	855	45	95 371	63 077	19 688	(7 647)
FINANSIJSKI PRIHODI	62 684	65 524	657	1 724	1	3	11 760	10 887	22 089	24 806
FINANSIJSKI RASHODI	13 758	14 419	5 077	3 323	16	37	482	888	3 752	6 378
Kamata	1 779	1 241	724	1 152	14	14	408	651	226	45
Ostali finansijski rashodi	11 979	13 178	4 353	2 171	2	23	74	237	3 526	6 333
OSTALI PRIHODI	3 528	3 939	4 634	6 406	0	88	10 347	14 903	2 826	2 799
OSTALI RASHODI	26 672	19 540	5 404	5 454	411	76	28 590	29 882	5 208	2 516
BRUTO DOBITAK / (GUBITAK)	71 346	34 042	42 541	46 777	429	23	88 406	58 097	35 643	11 064
NETO DOBITAK / (GUBITAK)	54 972	27 195	35 615	39 397	357	16	72 338	48 819	29 274	7 406

BILANS USPEHA - METALAC GRUPE ZA PERIOD I-XII 2020. i 2019. godine (ino trgovačkih društava)

u EUR

	METROT		METALAC MARKET Podgorica		METALAC HOME MARKET Zagreb		METALAC UKRAJINA	
	2020	2019	2020	2019	2020	2019	2020	2019
POSLOVNI PRIHODI	4 146 602	5 503 817	2 588 507	3 044 734	1 807 970	2 205 779	309 523	446 442
Prihodi od prodaje	4 111 859	5 398 841	2 551 105	3 007 304	1 807 970	2 205 779	309 523	446 442
Prihodi od prodaje u veleprodaji	0	0	634 088	992 973	0	0	0	0
Prihodi od prodaje u maloprodaji	0	0	1 917 017	2 014 331	29 022	26 548	0	0
Prihodi od prodaje na domaćem tržištu	3 932 363	5 093 877	0	0	1 005 920	1 198 044	301 152	438 047
Prihodi od prodaje na ino. tržištu	179 496	304 964	0	0	773 028	981 187	8 371	8 395
Ostali poslovni prihodi	34 743	104 976	37 402	37 430	0	0	0	0
POSLOVNI RASHODI	3 954 642	5 232 487	2 571 858	3 033 784	1 742 921	2 089 390	295 329	429 085
Nabavna vrednost prodate robe	3 094 381	3 734 285	1 803 329	2 182 004	1 522 710	1 877 236	226 195	323 729
Troškovi potrošnog materijala	20 319	41 620	4 391	7 363	4 081	5 533	0	0
Troškovi goriva i energije	51 084	88 839	18 643	21 175	0	0	730	1 837
Troškovi zarada	362 801	621 721	409 676	427 452	69 468	71 170	19 894	36 058
Troškovi naknada zarada i ostali lični	10 922	31 076	2 543	4 749	4 345	6 408	115	578
Troškovi transporta	83 820	162 672	25 903	33 818	43 556	38 138	11 296	14 476
Troškovi održavanja	9 623	23 141	23 331	17 867	6 095	7 898	0	0
Troškovi zakupa o fisa	60 874	75 944	0	0	8 027	8 868	2 135	4 441
Troškovi zakupa skladišta	87 218	147 561	0	0	38 973	32 380	7 208	9 476
Troškovi zakupa prodavnica	0	0	113 831	133 371	0	0	0	0
Troškovi zakupa holdinga	0	0	44 000	66 000	0	0	0	0
Troškovi marketinga	17 021	67 298	26 968	22 621	0	0	18 899	25 950
Troškovi amortizacije	23 161	33 936	14 840	25 446	7 393	5 412	460	605
Ostali poslovni rashodi	133 418	204 394	84 403	91 918	38 273	36 347	8 397	11 935
POSLOVNI DOBITAK / (GUBITAK)	191 960	271 330	16 649	10 950	65 049	116 389	14 194	17 357
FINANSIJSKI PRIHODI	310 164	511 945	0	0	35 697	24 102	32 352	127 711
FINANSIJSKI RASHODI	840 585	135 753	0	0	46 656	27 846	135 044	42 921
OSTALI PRIHODI	88 418	183 225	5 278	16 325	32 238	28 111	0	0
OSTALI RASHODI	131 637	615 983	13 088	14 415	61 698	81 160	0	0
BRUTO DOBITAK / (GUBITAK)	(381 680)	214 764	8 839	12 860	24 630	59 596	(88 498)	102 147
NETO DOBITAK / (GUBITAK)	(381 680)	139 532	7 416	11 360	20 248	48 472	(88 498)	102 147

BILANS STANJA - METALAC GRUPE ZA PERIOD I-XII 2020. i 2019. godine (Metalca i proizvodnih društava)

u 000 din

	METALAC a.d.		POSUDE		PRINT		INKO		BOJLER		FAD	
	2020	2019	2020	2019	2020	2019	2020	2019	2020	2019	2020	2019
	3 867 346	3 625 309	3 202 541	2 979 278	328 224	297 271	394 282	334 562	438 362	467 219	533 446	511 319
AKTIVA												
Stalna imovina	2 875 976	2 902 675	368 134	312 043	81 590	96 214	134 332	101 547	113 790	130 133	324 680	319 866
Nematerijalna ulaganja, nekretnine i oprema	1 460 954	1 519 289	368 134	312 043	81 590	96 214	134 332	101 547	113 790	130 133	324 680	319 866
Dugoročni finansijski plasmani	1 415 022	1 383 386	0	0	0	0	0	0	0	0	0	0
Ostala dugoročna potraživanja	0	0	0	0	0	0	0	0	0	0	0	0
Obrtna imovina	991 370	722 634	2 828 657	2 665 190	246 634	201 057	257 911	232 068	324 327	337 086	208 766	191 453
Zalihe	3 983	10 780	746 742	821 186	46 394	46 677	106 592	106 164	131 834	124 647	127 123	122 051
Materijal	3 458	10 255	360 852	364 572	32 154	33 177	71 960	63 315	42 052	37 314	26 703	27 711
Nedovršena proizvodnja	0	0	65 442	71 874	2 296	3 064	18 595	10 130	38 152	32 648	72 250	66 661
Gotovi proizvodi	0	0	320 006	371 869	11 944	10 436	13 089	25 978	38 216	42 774	28 170	27 679
Roba	525	525	442	12 871	0	0	2 948	6 741	13 414	11 911	0	0
Potraživanja i gotovina	987 387	711 854	2 081 915	1 844 004	200 240	154 380	151 319	125 904	192 493	212 439	81 643	69 402
Dati avansi	10 304	11 703	14 251	38 475	1 380	3 649	3 284	3 895	17 306	6 106	2 190	1 470
Potraživanja (kupci)	683 835	431 262	1 339 934	1 465 142	190 724	137 938	87 609	87 386	112 790	185 983	49 275	50 695
Krat. fin. plasmani (potrošački zajmovi)	0	0	235 150	235 186	0	0	0	0	0	0	0	0
Gotovina i gotovinski ekvivalent	55 265	3 293	480 923	79 989	3 018	6 239	46 560	22 397	55 514	14 498	29 218	15 646
Ostala potraživanja i st. sred. namenjena pr.	237 983	265 596	11 657	25 212	5 118	6 554	13 866	12 226	6 883	5 852	960	1 591
Odložena poreska sredstva	0	0	5 750	2 045	0	0	2 039	947	245	0	0	0
PASIVA	3 867 346	3 625 309	3 202 541	2 979 278	328 224	297 271	394 282	334 562	438 362	467 219	533 446	511 319
Kapital	3 427 847	3 360 955	1 522 550	1 485 464	228 954	216 682	205 016	211 258	162 038	156 439	315 869	314 235
Osnovni kapital	2 321 844	2 321 844	388 105	355 194	118 380	118 380	110 895	110 895	208 684	208 684	274 000	274 000
Ostali kapital	33 899	33 899	0	0	0	0	0	0	0	0	0	0
Neraspoređena dobit	922 555	853 108	1 170 793	1 160 999	113 885	101 111	96 169	102 006	13 126	0	43 396	41 045
Rezerve	144 209	144 209	0	0	0	0	0	0	0	0	0	0
Revalorizacione rezerve	13 074	14 318	0	0	0	0	0	0	0	0	0	0
Aktuarski dobitak / (gubitak)	(7 734)	(6 423)	(36 348)	(30 729)	(3 311)	(2 809)	(2 048)	(1 643)	(3 684)	(2 948)	(1 527)	(810)
Dobitak / (gubitak)	0	0	0	0	0	0	0	0	(56 088)	(49 297)	0	0
Dugoročne obaveze	113 321	92 048	710 223	959 529	15 778	9 952	56 901	7 661	84 225	100 876	103 877	80 941
Dugoročna rezervisanja	99 341	92 048	67 717	58 474	10 844	9 952	3 828	2 761	19 195	18 071	16 341	14 746
Dugoročni krediti	0	0	598 180	901 055	0	0	47 032	4 900	58 790	82 805	79 848	66 195
Ostale dugoročne obaveze	13 980	0	44 326	0	4 934	0	6 041	0	6 240	0	7 688	0
Kratkoročne obaveze	316 507	154 184	969 768	534 285	82 337	68 502	132 365	115 643	192 098	209 903	113 675	115 200
Kratkoročni krediti	0	0	112 245	0	0	0	0	0	0	0	0	0
Obaveze iz poslovanja (dobavljači)	77 638	73 055	658 310	363 780	51 653	58 412	104 118	108 399	176 944	199 031	66 802	103 251
Ostale obaveze	238 869	81 129	311 458	58 260	30 684	10 090	28 247	7 244	15 154	10 872	46 873	11 949
Odložene poreske obaveze	9 671	18 122	0	0	1 155	2 135	0	0	1	1	25	943

BILANS STANJA - METALAC GRUPE ZA PERIOD I-XII 2020. i 2019. godine (domaćih trgovačkih društava)

u 000 din

	MARKET		TRADE		MEIPOR		PROLETER		METALAC HOME MARKET	
	2020	2019	2020	2019	2020	2019	2020	2019	2020	2019
AKTIVA	1 193 509	1 047 584	401 693	413 381	14 110	13 715	1 120 670	964 131	655 750	573 677
Stalna imovina	49 790	52 255	5 956	5 280	842	1 125	521 931	471 780	82 063	59 429
Nematerijalna ulaganja, nekretnine i oprema	44 860	46 407	5 956	5 280	842	1 125	521 616	471 465	79 995	57 359
Dugoročni finansijski plasmani	0	0	0	0	0	0	315	315	0	0
Ostala dugoročna potraživanja	4 930	5 848	0	0	0	0	0	0	2 068	2 070
Obrtna imovina	1 139 373	991 915	394 754	407 117	13 215	12 419	598 739	492 351	571 545	512 277
Zalihe	544 665	506 326	152 521	178 560	4 233	4 135	262 554	257 207	296 458	219 732
Materijal	687	1 564	0	0	0	0	0	0	0	0
Nedovršena proizvodnja	0	0	0	0	0	0	0	0	0	0
Gotovi proizvodi	0	0	0	0	0	0	0	0	0	0
Roba	543 978	504 762	152 521	178 560	4 233	4 135	262 554	257 207	296 458	219 732
Potraživanja i gotovina	594 708	485 589	242 233	228 557	8 982	8 284	336 185	235 144	275 087	292 545
Dati avansi	15 030	8 326	13 029	12 935	0	0	17 468	1 827	25 103	9 666
Potraživanja (kupci)	47 859	23 358	184 657	208 481	8 056	7 212	52 380	47 628	54 863	103 811
Krat. fin. plasmani (potrošački zajmovi)	388 772	384 575	0	0	0	0	0	50 000	122 738	118 957
Gotovina i gotovinski ekvivalent	139 957	68 101	43 040	4 966	886	905	233 668	125 496	71 310	49 496
Ostala potraživanja i st. sred. namjenjena pr.	3 090	1 229	1 507	2 175	40	167	12 669	10 193	1 073	10 615
Odložena poreska sredstva	4 346	3 414	983	984	53	171	0	0	2 142	1 971
PASIVA	1 193 509	1 047 584	401 693	413 381	14 110	13 715	1 120 670	964 131	655 750	573 677
Kapital	253 769	215 325	268 094	267 704	7 516	7 159	491 439	430 245	235 590	212 967
Osnovni kapital	142 071	142 071	263	263	289	289	77 182	77 182	108 377	115 028
Ostali kapital	0	0	0	0	0	0	0	0	3 666	3 666
Neraspoređena dobit	119 749	79 777	268 758	268 143	7 219	6 862	434 572	362 234	126 334	97 060
Rezerve	0	0	404	404	8	8	0	0	0	0
Revalorizacione rezerve	0	0	0	0	0	0	(8 688)	0	0	0
Aktuarski dobitak / (gubitak)	(8 051)	(6 523)	(1 331)	(1 106)	0	0	(11 627)	(9 171)	(2 787)	(2 787)
Dobitak / (gubitak)	0	0	0	0	0	0	0	0	0	0
Dugoročne obaveze	209 475	15 502	71 373	75 073	485	452	103 071	77 768	101 869	49 819
Dugoročna rezervisanja	18 644	15 502	4 695	4 518	0	0	65 337	47 880	47 080	49 819
Dugoročni krediti	177 032	0	64 669	70 555	227	452	16 437	29 888	47 500	0
Ostale dugoročne obaveze	13 799	0	2 009	0	258	0	21 297	0	7 289	0
Kratkoročne obaveze	730 265	816 757	62 226	70 604	6 109	6 104	514 357	442 889	318 291	310 891
Kratkoročni krediti	0	38 437	0	12 768	0	0	17 931	17 933	12 500	0
Obaveze iz poslovanja (dobavljači)	605 232	720 743	19 390	53 442	4 798	5 034	372 638	347 584	253 059	277 351
Ostale obaveze	125 033	57 577	42 836	4 394	1 311	1 070	123 788	77 372	52 732	33 540
Odložene poreske obaveze	0	0	0	0	0	0	11 803	13 229	0	0

TOKOVI GOTOVINE - METALAC GRUPE ZA PERIOD I-XII 2020. i 2019. godine (Metalca i proizvodnih društava)

u 000 din

	METALAC a.d.		POSUDE		PRINT		INKO		BOJLER		FAD	
	2020	2019	2020	2019	2020	2019	2020	2019	2020	2019	2020	2019
Tokovi gotovine iz poslovnih aktivnosti												
Prodaja i primljeni avansi	1 046 519	1 314 268	3 179 837	3 351 598	485 966	611 746	429 622	421 914	702 911	659 633	356 606	448 241
Primljene kamate iz poslovanja (na potraživanja)	1	1	2 352	2 509	0	0	0	0	1	2	0	0
Ostali prilivi iz redovnog poslovanja	31 315	5 964	137 165	180 630	6 490	80	44 140	19 689	28 507	20 390	43 986	32 993
Isplate dobavljačima i dati avansi	(601 272)	(689 767)	(1 821 450)	(2 710 924)	(403 990)	(483 417)	(344 311)	(312 056)	(550 928)	(590 485)	(259 946)	(284 242)
Zarade, naknade zarada i ostali lični rashodi	(232 868)	(320 148)	(599 540)	(759 769)	(63 871)	(81 182)	(79 433)	(77 449)	(87 778)	(100 018)	(89 740)	(132 085)
Plaćene kamate (na kredite, zajmove i obaveze)	0	(44)	(9 594)	(15 958)	(138)	(3 948)	(259)	(3 288)	(985)	(552)	(745)	(1 947)
Porez na dobitak	(1 125)	(2 860)	(26 641)	(50 438)	(1 045)	(4 488)	0	0	0	0	(3 608)	(1 426)
Plaćanja po osnovu ostalih javnih prihoda	(100 936)	(110 077)	(5 978)	(354)	(25 851)	(22 215)	(183)	(723)	(12 157)	(10 587)	(2 390)	(2 556)
Neto priliv/odliv iz poslovnih aktivnosti	141 634	197 337	856 151	(2 706)	(2 439)	16 576	49 576	48 087	79 571	(21 617)	44 163	58 978
Tokovi gotovine iz aktivnosti investiranja												
Prodaja akcija i udela (neto priliv)	0	0	0	0	0	0	0	0	0	0	0	0
Prodaja nekretnina, postrojenja i opreme	0	0	0	0	0	0	0	0	0	0	0	0
Ostali finansijski plasmani (neto priliv)	0	4 500	0	0	0	0	0	0	0	0	0	0
Primljene kamate (na zajmove i depozite)	468	15 623	0	0	0	0	0	0	0	0	0	0
Primljene dividende	627	250 901	0	0	0	0	0	0	0	0	0	0
Kupovina akcija i udela (neto odliv)	0	0	0	0	0	0	0	0	0	0	0	0
Kupovina nemater. ulaganja, nekretnina i opreme	(89 534)	(387 860)	(35 638)	(109 292)	(782)	(11 672)	(67 494)	(30 839)	(14 530)	(15 359)	(44 256)	(52 739)
Ostali finansijski plasmani (neto odliv)	(1 223)	(2 500)	(14)	0	0	0	0	0	0	0	0	0
Neto priliv/odliv iz aktivnosti investiranja	(89 662)	(119 336)	(35 652)	(109 292)	(782)	(11 672)	(67 494)	(30 839)	(14 530)	(15 359)	(44 256)	(52 739)
Tokovi gotovine iz aktivnosti finansiranja												
Uvećanje osnovnog kapitala	0	0	0	130 000	0	109 000	0	88 000	0	136 000	0	32 000
Dugoročni i kratkoročni krediti (neto priliv/odliv)	0	0	(415 709)	113 754	0	(109 000)	42 144	(99 784)	(24 025)	(94 814)	13 666	(25 340)
Odlivi za dividende i učešća u dobitku	0	(163 325)	0	(200 000)	0	(5 000)	0	(5 000)	0	0	0	(5 000)
Otkup sopstvenih akcija	0	0	0	0	0	0	0	0	0	0	0	0
Ostale dugoročne i kratkoročne obaveze	0	0	0	0	0	0	0	0	0	0	0	0
Neto priliv/odliv iz aktivnosti finansiranja	0	(163 325)	(415 709)	43 754	0	(5 000)	42 144	(16 784)	(24 025)	41 186	13 666	1 660
Neto priliv/odliv gotovine	51 972	(85 324)	404 790	(68 244)	(3 221)	(96)	24 226	464	41 016	4 210	13 573	7 899
Gotovina na početku obračunskog perioda	3 293	88 617	79 989	148 948	6 239	6 335	22 397	21 929	14 498	10 288	15 646	7 785
Pozitivne/negativne kursne razlike	0	0	(3 856)	(715)	0	0	(63)	4	0	0	(1)	(38)
Gotovina na kraju obračunskog perioda	55 265	3 293	480 923	79 989	3 018	6 239	46 560	22 397	55 514	14 498	29 218	15 646

TOKOVI GOTOVINE - METALAC GRUPE ZA PERIOD I-XII 2020. i 2019. godine (domaćih trgovačkih društava)

u 000 din

	MARKET		TRADE		METPOR		PROLETER		METALAC HOME MARKET	
	2020	2019	2020	2019	2020	2019	2020	2019	2020	2019
	Tokovi gotovine iz poslovnih aktivnosti									
Prodaja i primljeni avansi	2 925 550	2 480 718	479 746	480 075	35 217	39 533	3 450 647	3 031 386	1 481 632	1 254 449
Primljene kamate iz poslovanja (na potraživanja)	61 109	62 126	0	0	0	0	1 850	1 815	21 939	24 459
Ostali prilivi iz redovnog poslovanja	30 714	2 169	3 424	158	1 761	494	192 745	137 329	25 195	15 845
Isplate dobavljačima i dati avansi	(2 781 346)	(2 234 904)	(375 707)	(401 659)	(33 163)	(33 632)	(3 093 525)	(2 698 700)	(1 374 126)	(1 148 279)
Zarade, naknade zarada i ostali lični rashodi	(206 053)	(209 150)	(29 935)	(35 924)	(3 550)	(6 059)	(269 923)	(268 953)	(110 960)	(120 694)
Plaćene kamate (na kredite, zajmove i obaveze)	(1 610)	(1 304)	(567)	(1 167)	(3)	(64)	(326)	(650)	(6)	(5)
Porez na dobitak	(8 300)	(4 377)	(5 448)	(8 516)	(2)	(17)	(13 937)	(7 199)	(3 352)	(6 135)
Plaćanja po osnovu ostalih javnih prihoda	(69 485)	(56 493)	(15 730)	(11 664)	(47)	0	(86 678)	(72 412)	(29 304)	(28 404)
Neto priliv/odliv iz poslovnih aktivnosti	(49 421)	38 785	55 783	21 303	213	255	180 853	122 616	11 018	(8 764)
Tokovi gotovine iz aktivnosti investiranja										
Prodaja akcija i udela (neto priliv)	0	0	0	0	0	0	0	0	0	0
Prodaja nekretna, postrojenja i opreme	0	0	0	0	0	0	0	0	247	363
Ostali finansijski plasmani (neto priliv)	0	0	0	0	0	0	54 556	0	0	0
Primljene kamate (na zajmove i depozite)	1 046	1 611	0	0	0	0	0	0	0	0
Primljene dividende	0	0	0	0	0	0	0	0	25	0
Kupovina akcija i udela (neto odлив)	0	0	0	0	0	0	(8 687)	0	0	0
Kupovina nemater. ulaganja, nekretnina i opreme	(5 814)	(3 254)	(1 937)	(322)	0	(15)	(85 091)	(67 620)	(36 921)	(6 915)
Ostali finansijski plasmani (neto odлив)	(12 550)	(5 837)	0	0	0	0	0	(46 081)	0	0
Neto priliv/odliv iz aktivnosti investiranja	(17 318)	(7 480)	(1 937)	(322)	0	(15)	(39 222)	(113 701)	(36 649)	(6 552)
Tokovi gotovine iz aktivnosti finansiranja										
Uvećanje osnovnog kapitala	0	18 000	0	0	0	0	0	0	0	0
Dugoročni i kratkoročni krediti (neto priliv/odлив)	138 595	(28 878)	(15 772)	4 682	(232)	(252)	(13 459)	(17 972)	60 000	0
Odlivi za dividende i učešća u dobitku	0	(5 000)	0	(30 348)	0	0	0	0	0	0
Otkup sopstvenih akcija	0	0	0	0	0	0	0	0	0	0
Ostale dugoročne i kratkoročne obaveze	0	0	0	0	0	0	0	0	(12 555)	0
Neto priliv/odliv iz aktivnosti finansiranja	138 595	(15 878)	(15 772)	(25 666)	(232)	(252)	(13 459)	(17 972)	47 445	0
Neto priliv/odliv gotovine	71 856	15 427	38 074	(4 685)	(19)	(12)	128 172	(9 057)	21 814	(15 316)
Gotovina na početku obračunskog perioda	68 101	52 674	4 966	9 651	905	917	125 496	134 553	49 496	64 812
Pozitivne/negativne kursne razlike	0	0	0	0	0	0	0	0	0	0
Gotovina na kraju obračunskog perioda	139 957	68 101	43 040	4 966	886	905	253 668	125 496	71 310	49 496

TOKOVI GOTOVINE - METALAC GRUPE ZA PERIOD I-XII 2020. i 2019. godine (ino trgovačkih društava)

u EUR

	METROT		METALAC MARKET Podgorica		METALAC HOME MARKET Zagreb		METALAC UKRAJINA	
	2020	2019	2020	2019	2020	2019	2020	2019
Tokovi gotovine iz poslovnih aktivnosti								
Prodaja i primljeni avansi	4 867 888	6 328 590	3 376 576	3 650 681	2 355 001	2 230 472	350 038	505 865
Primljene kamate iz poslovanja (na potraživanja)	0	0	0	0	0	0	0	0
Ostali prilivi iz redovnog poslovanja	5 440	14 358	0	0	0	0	0	0
Isplate dobavljačima i dati avansi	(3 512 777)	(5 003 927)	(2 705 831)	(3 051 341)	(2 249 939)	(1 724 424)	(296 404)	(470 159)
Zarade, naknade zarada i ostali lični rashodi	(391 166)	(721 953)	(454 069)	(443 994)	(75 266)	(76 204)	(20 009)	(36 185)
Plaćene kamate (na kredite, zajmove i obaveze)	0	0	0	0	0	0	0	0
Porez na dobitak	0	0	0	(6 766)	0	0	0	0
Plaćanja po osnovu ostalih javnih prihoda	(737 108)	(789 624)	(147 331)	(142 834)	(152 434)	(266 645)	(10 965)	(6 580)
Neto priliv/odliv iz poslovnih aktivnosti	232 277	(172 556)	69 345	5 746	(122 638)	163 199	22 660	(7 059)
Tokovi gotovine iz aktivnosti investiranja								
Prodaja akcija i udela (neto priliv)	0	0	0	0	0	0	0	0
Prodaja nekretnima, postrojenja i opreme	0	0	0	0	0	0	0	0
Ostali finansijski plasmani (neto priliv)	0	0	0	0	0	0	0	0
Primljene kamate (na zajmove i depozite)	0	0	0	0	0	0	0	119
Primljene dividende	0	0	0	0	0	0	0	0
Kupovina akcija i udela (neto odliv)	0	0	0	0	0	0	0	0
Kupovina nemater. ulaganja, nekretnina i opreme	0	(731)	(13 752)	(4 744)	0	0	0	0
Ostali finansijski plasmani (neto odliv)	0	0	0	0	0	0	0	0
Neto priliv/odliv iz aktivnosti investiranja	0	(731)	(13 752)	(4 744)	0	0	0	119
Tokovi gotovine iz aktivnosti finansiranja								
Uvećanje osnovnog kapitala	0	0	0	0	0	0	0	0
Dugoročni i kratkoročni krediti (neto priliv/odliv)	0	0	0	0	0	0	0	0
Isplaćena dividenda i učešća u dobitku	0	0	0	0	0	0	0	0
Ostale dugoročne i kratkoročne obaveze	0	0	0	0	0	0	0	0
Neto priliv/odliv iz aktivnosti finansiranja	0	0	0	0	0	0	0	0
Neto priliv/odliv gotovine	232 277	(173 287)	55 593	1 002	(122 638)	163 199	22 660	(6 940)
Gotovina na početku obračunskog perioda	154 810	377 192	53 781	52 779	216 262	53 063	10 108	20 639
Pozitivne/negativne kusne razlike	15 985	(1 449)	0	0	0	0	1 083	(409)
Gotovina na kraju obračunskog perioda	403 072	202 456	109 374	53 781	93 624	216 262	33 851	13 290

FINANSIJSKI POKAZATELJI METALAC GRUPE (Metalca i proizvodnih društava)

	METALAC a.d.		POSUDJE		PRINT		INKO		BOJLER		FAD	
	31.12.2020.	31.12.2019.	31.12.2020.	31.12.2019.	31.12.2020.	31.12.2019.	31.12.2020.	31.12.2019.	31.12.2020.	31.12.2019.	31.12.2020.	31.12.2019.
Pokazatelji likvidnosti												
Koeficijent tekuće (opšte) likvidnosti	3,13	4,69	2,94	4,99	3,00	2,94	1,88	2,01	1,72	1,44	1,84	1,66
Neto obrtna sredstva (fond) u EUR	5 738 639	4 833 759	15 806 888	17 640 102	1 397 083	1 127 168	1 033 537	998 061	1 184 226	877 321	808 597	648 410
Neto novčani tok u EUR	441 939	(725 544)	3 442 092	(580 306)	(27 389)	(816)	206 003	3 946	348 776	35 799	115 417	67 168
Pokazatelji poslovne aktivnosti												
Koeficijent obrta zalih materijala	1,83	1,96	2,87	3,51	7,81	8,54	2,77	3,03	8,15	8,25	4,03	5,43
Dani vezivanja zaliha materijala	200	186	127	104	47	43	132	120	45	44	91	67
Koeficijent obrta zaliha gotovih proizvoda			5,45	5,02	30,36	43,92	9,75	8,52	5,93	6,06	2,88	3,74
Dani vezivanja zaliha gotovih proizvoda			67	73	12	8	38	43	62	60	127	98
Koeficijent obrta potraživanja	2,06	2,44	1,95	2,06	2,98	3,42	4,47	4,19	3,83	2,99	6,69	8,67
Prosečno vreme naplate potraživanja	178	150	187	177	122	107	82	87	96	122	55	42
Koeficijent obrta obaveza	11,08	7,95	3,78	5,83	7,66	5,41	4,11	3,94	2,96	2,45	3,50	3,95
Prosečno vreme plaćanja obaveza	33	46	97	63	48	67	89	93	124	149	105	92
Prosečno vreme trajanja poslovnog ciklusa	378	336	381	354	181	158	252	250	203	226	273	207
Prosečno vreme trajanja gotovinskog ciklusa	345	290	284	291	133	91	163	157	79	77	168	115
Potreba gotovina u EUR	6 128 444	7 141 497	16 262 381	18 437 423	1 289 286	953 333	1 401 301	1 221 556	992 874	1 020 774	1 194 286	1 002 338
Potreba gotovina po danu u EUR	17 764	24 626	57 262	63 359	9 694	10 476	8 597	7 781	12 568	13 257	7 109	8 716
Pokazatelji profitabilnosti												
Stopa EBIT (%)	7,78	5,63	10,06	9,22	5,37	4,13	1,58	6,01	4,90		3,83	4,96
Stopa EBITDA (%)	18,96	13,84	11,86	10,66	9,15	7,69	7,98	11,86	7,64		12,98	12,32
Stopa marže bruto profita (%)	21,43	19,04	9,56	8,64	4,84	2,84	2,01	5,71	21,90		4,64	4,35
Rentabilnost imovine (ROA) (%)	6,81	7,40	7,35	7,53	5,68	3,66	2,51	6,84	2,88		2,6	3,21
Rentabilnost sopstvenog kapit. (ROE) (%)	7,51	8,39	15,06	15,86	7,98	7,46	4,40	13,79	8,07		4,32	5,42
Rentabilnost angažovanog kapit. (ROCE) (%)	7,27	8,16	9,70	9,45	7,54	5,32	2,86	10,40	5,14		3,34	4,10
Z-SCORE	13,8	19,51	9,83	9,83	10,59	10,64	7,36	8,67	5,85	4,98	6,40	6,44
KREDITNI REJTING	AAA	AAA	AAA	AAA	AAA	AAA	AA	AAA	BBB	BB	A-	A-
Pokazatelji fin. strukture (zaduženosti)												
Koeficijent zaduženosti	0,09	0,05	0,52	0,50	0,30	0,27	0,48	0,37	0,62	0,67	0,41	0,39
Odnos duga i sopstvenog kapitala	0,10	0,05	1,09	1,01	0,43	0,37	0,92	0,58	1,64	1,99	0,69	0,63

FINANSIJSKI POKAZATELJI METALAC GRUPE (domaćih trgovačkih društava)

	MARKET		TRADE		METPOR		PROLETER a.d.		METALAC HOME MARKET a.d.	
	31.12.2020.	31.12.2019.	31.12.2020.	31.12.2019.	31.12.2020.	31.12.2019.	31.12.2020.	31.12.2019.	31.12.2020.	31.12.2019.
Pokazatelji likvidnosti										
Koeficijent tekuće (opšte) likvidnosti	1,56	1,21	6,14	5,77	2,16	2,03	1,12	1,11	1,78	1,65
Neto obrtna sredstva (fond) u EUR	3 515 765	1 518 452	2 827 611	2 861 505	60 876	55 153	536 429	420 595	2 123 444	1 781 097
Neto novčani tok u EUR	611 020	131 182	323 759	(39 838)	(162)	(102)	1 089 898	(77 015)	185 493	(130 238)
Pokazatelji poslovne aktivnosti										
Koeficijent obrta zalihna robe	3,68	3,34	1,61	1,78	6,04	6,52	9,54	8,85	3,70	4,19
Dani vezivanja zalihna robe	99	109	227	205	61	56	38	41	99	87
Koeficijent obrta potraživanja	4,63	4,09	2,07	2,16	4,33	5,95	41,01	40,86	5,92	5,41
Prosečno vreme naplate potraživanja	79	89	176	169	85	61	9	9	62	67
Koeficijent obrta obaveza	4,06	3,39	10,06	9,13	6,79	8,82	9,15	9,04	5,19	4,79
Prosečno vreme plaćanja obaveza	90	108	36	40	54	41	40	40	70	76
Prosečno vreme trajanja poslovnog ciklusa	178	198	403	374	146	117	47	50	161	154
Prosečno vreme trajanja gotovinskog ciklusa	88	90	367	334	92	76	7	10	91	78
Potrebna gotovina u EUR	4 971 701	4 334 694	3 083 299	3 090 068	68 061	63 980	490 357	609 192	10 049 915	9 292 942
Potrebna gotovina po danu u EUR	56 497	48 163	8 401	9 252	740	842	70 051	60 919	27 534	25 459
Pokazatelji profitabilnosti										
Stopa EBIT (%)	1,83		11,66	10,64	2,59	0,12	3,03	2,33	1,62	
Stopa EBITDA (%)	2,25	0,42	11,94	10,91	3,44	0,92	4,07	3,42	2,60	
Stopa marže bruto profita (%)	2,80	1,59	10,26	10,31	1,30	0,06	2,28	2,13	2,88	0,98
Rentabilnost imovine (ROA) (%)	4,91	2,70	8,74	9,76	2,57	0,12	6,43	5,35	4,78	1,36
Rentabilnost sopstvenog kapit. (ROE) (%)	23,44	13,93	13,29	14,98	4,87	0,22	15,62	14,32	0,13	3,53
Rentabilnost angžovanog kapit. (ROCE) (%)	15,84	12,36	10,47	13,02	4,57	0,21	10,63	6,19	0,09	2,75
Z-SCORE	6,36	4,86	13,76	13,42	9,83	9,15	6,37	6,01	7,19	6,66
KREDITNI REJTING	BBB+	BB-	AAA	AAA	AAA	AAA	BBB+	BBB	AA-	A
Pokazatelji fin.s strukture (zaduženosti)										
Koeficijent zaduženosti	0,79	0,79	0,33	0,35	0,47	0,48	0,56	0,55	0,64	0,63
Odnos duga i sopstvenog kapitala	3,70	3,87	0,50	0,54	0,88	0,92	1,27	1,24	1,81	1,74

FINANSIJSKI POKAZATELJI METALAC GRUPE (ino trgovačkih društava)

	METROT Moskva		METALAC MARKET Podgorica		METALAC HOME MARKET Zagreb		METALAC Ukrajina	
	31.12.2020.	31.12.2019.	31.12.2020.	31.12.2019.	31.12.2020.	31.12.2019.	31.12.2020.	31.12.2019.
Pokazatelji likvidnosti								
Koeficijent tekuće (opšte) likvidnosti	0,89	1,06	1,36	1,27	1,00	1,00	0,75	0,95
Neto obrtna sredstva (fond) u EUR	(261 905)	137 082	338 212	328 468	(952)	(22 482)	(105 092)	(22 394)
Neto novčani tok u EUR	232 277	(173 287)	55 593	1 001	(122 638)	163 199	22 660	(6 940)
Pokazatelji poslovne aktivnosti								
Koeficijent obrta zaliha robe	6,92	6,12	3,62	3,78	6,43	9,36	1,98	2,59
Dani vezivanja zaliha robe	53	60	101	97	57	39	185	141
Koeficijent obrta potraživanja	3,13	3,33	3,17	3,31	2,79	3,10	1,29	1,77
Prosečno vreme naplate potraživanja	117	110	115	110	131	118	284	206
Koeficijent obrta obaveza	1,66	1,99	2,12	2,15	1,56	1,77	0,62	1,01
Prosečno vreme plaćanja obaveza	221	183	172	170	234	207	591	361
Prosečno vreme trajanja poslovnog ciklusa	170	170	216	207	188	157	469	347
Prosečno vreme trajanja gotovinskog ciklusa	(51)	(13)	44	37	(46)	(50)	(123)	(14)
Potrebna gotovina u EUR			252 199	296 713				
Potrebna gotovina po danu u EUR	10 742	14 243	7 006	8 242	4 742	5 710	806	1 174
Pokazatelji profitabilnosti								
Stopa EBIT (%)	4,63	4,93	0,64	0,36	3,60	5,28	4,59	3,89
Stopa EBITDA (%)	5,19	5,55	1,22	1,20	4,01	5,52	4,73	4,02
Stopa marže bruto profita (%)		3,46	0,34	0,42	1,31	2,64		17,79
Rentabilnost inovine (ROA) (%)		4,91	0,50	0,78	1,08	2,15		25,25
Rentabilnost sopstvenog kapit. (ROE) (%)		69,64	1,80	2,86				
Rentabilnost angažovanog kapit. (ROCE) (%)		69,64	0,60	2,86	117,66	326,34		
Z-SCORE	3,05	4,66	6,43	5,76	3,07	3,26	1,35	3,07
KREDITNI RESTING	CCC	B+	A-	BBB-	CCC+	CCC+	D	CCC
Pokazatelji finans strukture (zaduženosti)								
Koeficijent zaduženosti	1,08	0,89	0,69	0,74	1,00	1,00	1,33	1,04
Odnos duga i sopstvenog kapitala		7,92	2,18	2,88				

ANALIZA REZULTATA U USLOVIMA RIZIKA (LEVERIDŽA) METALAC GRUPE (Metalca i proizvodnih društava)

	METALAC a.d.		POSUDJE		PRINT		INKO		BOJLER		FAD	
	31.12.2020.	31.12.2019.	31.12.2020.	31.12.2019.	31.12.2020.	31.12.2019.	31.12.2020.	31.12.2019.	31.12.2020.	31.12.2019.	31.12.2020.	31.12.2019.
Faktor poslovnog leveridža (PPL)	7,04	10,56	4,04	4,35	4,53	5,65	21,62	6,00	5,92	46,74	10,53	8,27
Faktor finansijskog leveridža (FEL)	1,00	1,00	1,04	1,06	1,10	1,44	1,00	1,04	1,78	1,67	1,00	1,13
Prelomna tačka rentah. (PTR) u EUR	6 882 219	9 360 170	17 959 923	19 973 963	3 071 896	3 453 087	3 267 491	2 691 633	4 162 704	5 246 607	2 732 270	3 196 811
Marža sigurnosti	14,19	9,47	25,42	22,84	21,14	16,63	4,47	16,46	16,44	0,52	8,64	11,92

ANALIZA REZULTATA U USLOVIMA RIZIKA (LEVERIDŽA) METALAC GRUPE (domaćih trgovačkih društava)

	MARKET		TRADE		METPOR		PROLETER a.d.		METALAC HOME MARKET a.d.	
	31.12.2020.	31.12.2019.	31.12.2020.	31.12.2019.	31.12.2020.	31.12.2019.	31.12.2020.	31.12.2019.	31.12.2020.	31.12.2019.
Faktor poslovnog leveridža (PPL)	9,55		2,36	2,34	7,03	65,80	5,79	7,29	10,09	
Faktor finansijskog leveridža (FEL)	1,00		1,12	1,01	1,99	1,96	1,08	1,09	1,00	
Prelomna tačka rentah. (PTR) u EUR	18 890 629	17 734 405	2 009 107	2 172 517	243 512	309 932	22 087 049	19 863 401	9 295 281	9 773 478
Marža sigurnosti	10,46		42,30	42,67	13,65	199,88	17,36	13,72	9,91	

ANALIZA REZULTATA U USLOVIMA RIZIKA (LEVERIDŽA) METALAC GRUPE (ino trgovačkih društava)

	METROT Moskva		METALAC MARKET Podgorica		METALAC HOME MARKET Zagreb		METALAC UKRAJINA	
	31.12.2020.	31.12.2019.	31.12.2020.	31.12.2019.	31.12.2020.	31.12.2019.	31.12.2020.	31.12.2019.
Faktor poslovnog leveridža (PPL)	4,09	4,82	17,99	9,63	5,82	4,23	3,91	6,43
Faktor finansijskog leveridža (FEL)		1,26	1,88	1,33	2,64	1,95		1,00
Prelomna tačka rentah. (PTR) u EUR	3 133 632	4 559 505	2 460 038	2 948 023	1 497 498	1 684 237	230 469	384 200
Marža sigurnosti	24,43	17,16	5,00	12,73	17,17	23,64	25,54	13,94

SEGMENT POSLOVNE AKTIVNOSTI

Analiza poslovne aktivnosti Metalac Grupe pokazuje u kojoj se meri efikasno koriste resursi društva u poslovnom procesu i koliko se efikasno upravlja pojedinim oblicima imovine. Resursi koji su posebno značajni za analizu u segmentu poslovne aktivnosti su potraživanja, obaveze i zalihe. Analiza je bazirana na danu bilansa stanja, odnosno 31.12.2021. godine.

I ANALIZA POTRAŽIVANJA

Ukupna potraživanja (združena) na nivou Grupe čine potraživanja između zavisnih društava i potraživanja od eksternih kupaca i za dvanaest meseci poslovanja iznose 30,5 miliona eur-a. Interna potraživanja su 14 miliona eur-a, što je 46% od ukupnih potraživanja.

U ukupnim potraživanjima posebno značajna pozicija su dospela potraživanja od 9,2 miliona eur-a što je 30% ukupnih potraživanja. U ukupno dospelim potraživanjima interna su 5 miliona eur-a ili 55% od ukupno dospelih potraživanja.

U strukturi ukupnih potraživanja najveća su kod proizvodnih društava i iznose 16,1 milion eur-a, od čega su interna potraživanja 8,7 miliona eur-a ili 54%. Dospela potraživanja su 4,1 milion eur-a, dospela interna potraživanja su 2,1 milion eur-a i čine 52% ukupno dospelih potraživanja.

Domaće trgovine ukupno potražuju 8 miliona eur-a i za razliku od proizvodnih društava interna potraživanja su 1,5 miliona eur-a ili 19% ukupnih potraživanja. Ukupna dospela potraživanja su 1,7 miliona eur-a, od toga dospela interna potraživanja učestvuju sa 14%.

Ino trgovine potražuju 2,4 miliona eur-a, dospela potraživanja su 0,6 miliona eur-a, sa beznačajnim učešćem potraživanja od zavisnih društava.

Veliko učešće potraživanja zavisnih društava unutar Metalac Grupe u ukupnim potraživanjima utiče na slabije pokazatelje naplate, odnosno na duži ciklus vezivanja gotovine. Ukoliko ih posmatramo posebno, kao pokazatelje za eksterne i pokazatelje za interne kupce primetan je duži rok naplate kod internih u odnosu na eksterne kupce.

II ANALIZA OBAVEZA IZ POSLOVANJA

Ukupne obaveze Metalac Grupe na dan 31.12.2020. godine iznose 24 miliona eur-a i manje su od ukupnih potraživanja za 6,5 miliona eur-a, odnosno za 21%. Interne obaveze učestvuju sa 58% u ukupnim obavezama.

Dospele obaveze su 6,6 miliona eur-a i učestvuju sa 27% u ukupnim obavezama. Dospele obaveze su manje za 28% u odnosu na dospela potraživanja. U ukupno dospelim obavezama interne obaveze su 4,9 miliona eur-a i čine tri četvrtine ukupno dospelih obaveza.

Ukupne obaveze proizvodnih društava iznose 8,9 miliona eur-a i gotovo su duplo manje od ukupnih potraživanja. Ukupne obaveze dospele za plaćanje su 4,9 miliona eur-a, odnosno 56% od ukupnih obaveza. Interne obaveze su 5,6 miliona eur-a ili 63% ukupnih obaveza proizvodnih društava. Interne obaveze dospele za plaćanje su 4 miliona eur-a, odnosno 71% od ukupnih internih obaveza.

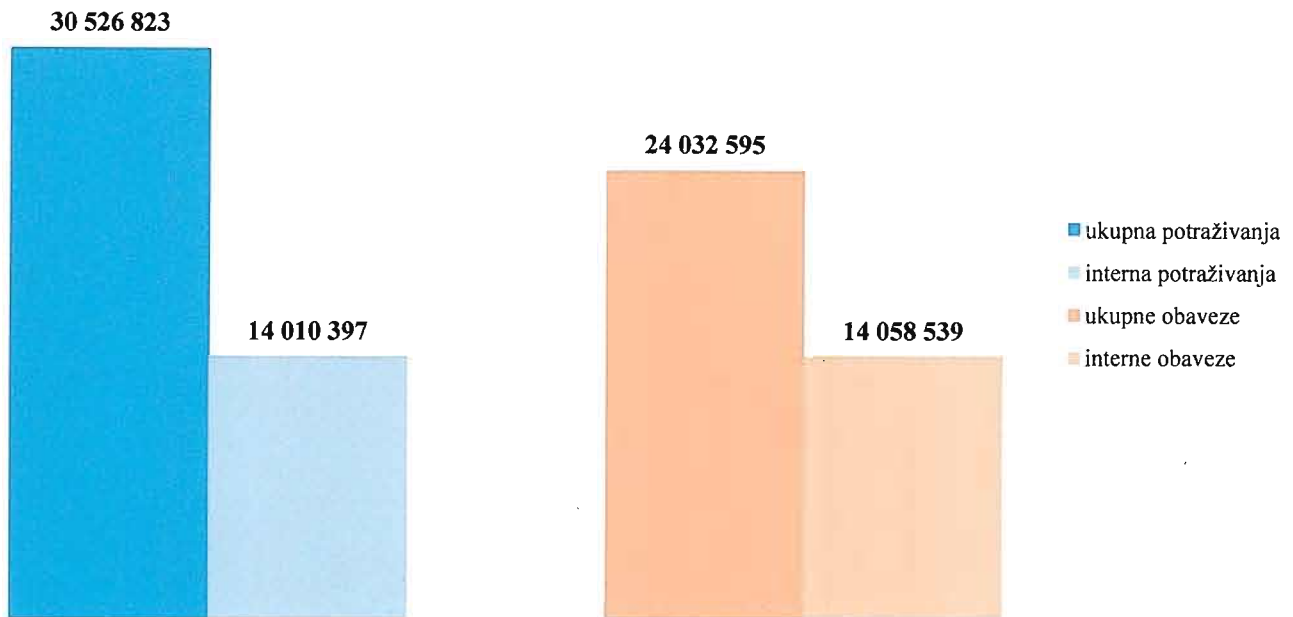
U strukturi, najveće obaveze imaju domaća trgovačka društva, iznose 10,4 miliona eur-a, odnosno 43% ukupnih obaveza Grupe. Ukupne obaveze su veće od ukupnih potraživanja za 2,4 miliona eur-a, odnosno za 30%. Od ukupnih obaveza domaćih trgovina, 43% se odnosi na interne obaveze. Udeo dospelih u ukupnim obavezama domaćih trgovina je 6%, a udeo dospelih internih u ukupnim internim obavezama je 4%.

Ino trgovine imaju veće ukupne obaveze od potraživanja za 77%. Od ukupno 4,2 miliona eur-a, obaveze prema zavisnim društvima su 3,9 miliona eur-a, dospele interne obaveze su 0,7 miliona eur-a ili 17% ukupnih obaveza.

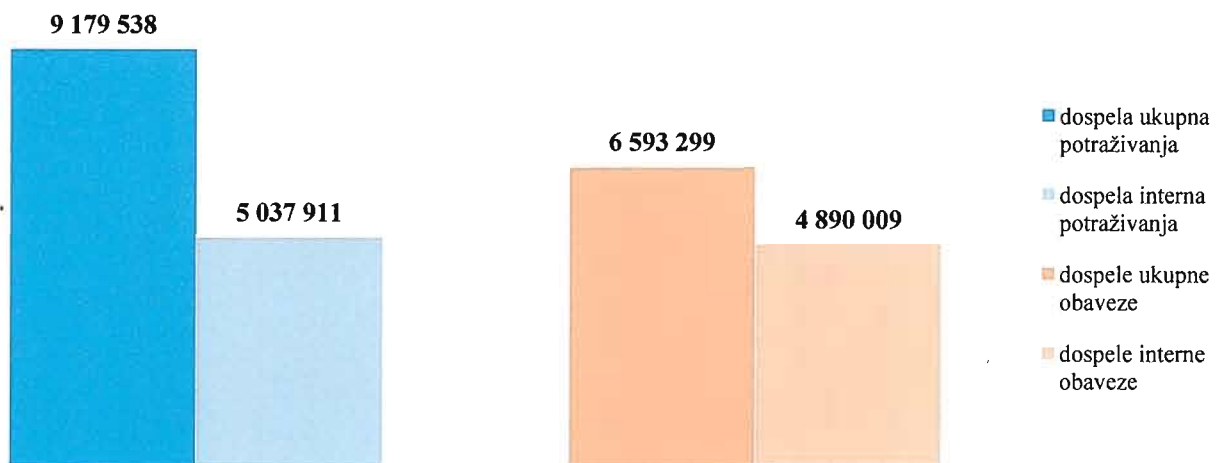
Plaćanje obaveza, kao i naplata potraživanja imaju različite rokove za eksterne i interne dobavljače. Uglavnom se rokovi za plaćanje eksternim dobavljačima poštuju, a interne obaveze se izmiruju sa većim zakašnjenjem.

POTRAŽIVANJA PO OSNOVU PRODAJE I OBAVEZE IZ POSLOVANJA NA DAN 31.12.2020. GODINE U EURIMA

Ukupna i interna potraživanja / ukupne i interne obaveze



Dospela ukupna i interna potraživanja / dospele i interne obaveze



METALAC GRUPA - ANALIZA POTRAŽIVANJA I OBAVEZA na dan 31.12.2020. godine
EUR

	Ukupna potraživanja i obaveze			Interni potraživanja i obaveze			Dospela potraživanja i obaveze			Dospela interna potraživanja i obaveze		
	Ukupna potraživanja	Ukupne obaveze	potraživ./obaveze (%)	Interni potraživanja	Interne obaveze	potraživ./obaveze (%)	Dospela potraživanja	Dospela obaveze	potraživ./obaveze (%)	Dospela potraživanja	Dospela obaveze	potraživ./obaveze (%)
METALAC a.d.	3 967 680	534 414	742,44	3 741 480	44 967	8 320,58	2 808 224	193 775	1 449,22	2 657 757	24 034	11 058,33
METALAC POSUJE	12 029 475	5 548 795	216,79	6 834 860	3 585 366	190,63	2 109 392	3 112 807	67,76	1 063 429	2 713 739	39,19
METALAC PRINT	1 665 119	432 664	384,85	1 214 512	155 713	779,97	986 875	114 954	858,49	888 080	77 452	1 146,62
METALAC INKO	753 672	857 600	87,88	302 103	448 371	67,38	266 146	494 904	53,78	86 298	248 090	34,78
METALAC BOJLER	1 267 049	1 494 207	84,80	340 213	1 046 318	32,52	585 548	857 755	68,27	86 067	664 081	12,96
METALAC FAD	431 389	553 246	77,97	29 957	373 489	8,02	131 331	361 910	36,29	17 204	275 615	6,24
PROIZVODNA DRUŠTVA	16 146 703	8 886 512	181,70	8 721 646	5 609 256	155,49	4 079 292	4 942 330	82,54	2 141 077	3 978 977	53,81
METALAC MARKET	4 099 941	5 067 162	80,91	213 471	2 856 422	7,47	805 322	153 172	525,76	75 682	433	17 498,68
METALAC TRADE	1 649 502	159 079	1 036,91	1 166 073	51 535	2 262,68	209 839	56 905	368,76	12 809	3 327	385,01
MEIPOR	73 351	40 796	179,80	344	40 774	0,84	42 981	7 666	560,68	172	7 666	2,24
METALAC PROLETER	472 431	3 086 536	15,31	144 745	270 541	53,50	214 708	294 900	72,81	143 513	91 455	156,92
METALAC HOME MARKET	1 753 129	2 077 182	84,40	19 838	1 247 102	1,59	445 693	145 862	305,56	4 101	64 826	6,33
TRGOVAČKA DRUŠTVA dom	8 048 354	10 430 755	77,16	1 544 471	4 466 374	34,58	1 718 543	658 504	260,98	236 277	167 707	140,89
UKUPNO	28 162 738	19 851 681	141,87	14 007 597	10 120 596	138,41	8 606 059	5 794 608	148,52	5 035 111	4 170 718	120,73
u EUR												
METROT	994 728	2 143 268	46,41	2 800	2 143 268	0,00	286 659	174 229	164,53	2 800	174 229	1,61
METALAC-MARKET Podgorica	670 032	842 312	79,55	0	618 132	0,00	192 554	204 341	94,23	0	124 942	0,00
HOME MARKET - Zagreb	492 766	786 107	62,68	0	767 316	0,00	73 254	97 699	74,98	0	97 699	0,00
METALAC UKRAJINA	206 559	409 227	50,48	0	409 227	0,00	21 013	322 422	6,52	0	322 422	0,00
TRGOVAČKA DRUŠTVA ino	2 364 085	4 180 914	56,54	2 800	3 937 943	0,00	573 480	798 691	71,80	2 800	719 292	0,39
UKUPNO EUR *	30 526 823	24 032 595	127,02	14 010 397	14 058 539	99,66	9 179 538	6 593 299	139,23	5 037 911	4 890 009	103,02

* srednji kurs na dan 31.12.2020. je 117,60 din/eur

* bez FTO i Digitala

FINANSIJSKI POKAZATELJI POTRAŽIVANJA I OBAVEZA (EKSTERNIH I INTERNIH) - Metalca i proizvodnih društava

	METALAC a.d.		POSUDJE		PRINT		INKO		BOJLER		FAD	
	31.12.2020.	31.12.2019.	31.12.2020.	31.12.2019.	31.12.2020.	31.12.2019.	31.12.2020.	31.12.2019.	31.12.2020.	31.12.2019.	31.12.2020.	31.12.2019.
Koeficijent obrta potraživanja												
Koeficijent obrta internih potraživanja	1,82	1,72	1,48	1,40	2,06	2,48	3,00	2,81	2,83	2,31	2,99	2,20
Prosečno vreme naplate internih potraž.	201	212	247	261	177	147	122	130	129	158	122	166
Koeficijent obrta eksternih potraživanja	7,50	24,10	2,59	3,25	4,59	4,40	5,61	5,50	4,40	3,38	6,16	8,84
Prosečno vreme naplate eksternih potraž.	49	15	141	112	80	83	65	66	83	108	59	41
Koeficijent obrta obaveza												
Koeficijent obrta internih obaveza	19,8	22,33	1,84	3,01	4,11	2,19	2,17	2,32	1,95	1,53	1,26	1,32
Prosečno vreme plaćanja internih obav.	18	16	198	121	89	167	169	157	188	239	290	277
Koeficijent obrta eksternih obaveza	10,46	7,66	7,38	10,62	9,24	7,61	8,28	8,15	6,48	8,14	7,71	8,67
Prosečno vreme plaćanja eksternih obav.	35	48	49	34	40	48	44	45	56	45	47	42

FINANSIJSKI POKAZATELJI POTRAŽIVANJA I OBAVEZA (EKSTERNIH I INTERNIH) - domaćih trgovačkih društava

	MARKET		TRADE		METPOR	
	31.12.2020.	31.12.2019.	31.12.2020.	31.12.2019.	31.12.2020.	31.12.2019.
Koeficijent obrta potraživanja						
Koeficijent obrta internih potraživanja			1,57	1,55	6,80	110,00
Prosečno vreme naplate internih potraž.			232	235	54	2
Koeficijent obrta eksternih potraživanja			2,79	2,92	3,94	4,30
Prosečno vreme naplate eksternih potraž.			131	125	93	63
Koeficijent obrta obaveza						
Koeficijent obrta internih obaveza	1,57	1,33	3,11	1,89	6,65	7,31
Prosečno vreme plaćanja internih obav.	175	205	117	193	55	37
Koeficijent obrta eksternih obaveza	4,27	5,30	16,71	17,91	42,72	32,80
Prosečno vreme plaćanja eksternih obav.	64	71	22	20	9	8

Napomena: prosečno vreme naplate potraživanja i plaćanja obaveza je iskazano u danima.

III ANALIZA ZALIHA

Analiza zaliha na nivou proizvodnih i domaćih trgovačkih društava obuhvata analizu ukupnih, optimalnih, analizu zaliha sa usporenim obrtom i zaliha za otpis, za period dvanaest meseci 2020. godine.

Ukupne zalihe čine zalihe materijala, rezervnih delova i gotovih proizvoda kod proizvodnih društava i zalihe robe kod domaćih trgovačkih društava.

UKUPNE ZALIHE svih proizvodnih društava na kraju posmatranog perioda u odnosu na početak godine su manje za 10%, pri čemu su materijal i rezervni delovi veći za 4%, a gotovi proizvodi su manji za 20% u odnosu na početak godine.

Metalac Posuđe ima manje ukupne zalihe na kraju godine u odnosu na početak skoro za 1 mil eur-a, odnosno za 11%. Ukupne zalihe su za isti procenat manje i u odnosu na optimalne zalihe. U strukturi, rast je prisutan kod zaliha materijala, za 4%. Rezervni delovi su manji za 9%, a gotovi proizvodi za 20% u odnosu na početak godine. U okviru gotovih proizvoda, najveće učešće od 62% ima grupa emajliranog posuđa, uz smanjenje vrednosti lagera za 0,9 mil eur-a u odnosu na početak godine. Sa druge strane, program inox posuđa je povećao učešće sa 9,5% na 15%, vrednosno, povećanje iznosi 140 hiljada eur-a. Gledano po tržištima, najveće smanjenje lagera gotovih proizvoda imaju CEFTA i loyalty akcije, za po 550 hiljada eur-a, a Metrot ima povećanje vrednosti za 170 hiljada eur-a (rast od 34%).

Metalac Print je smanjio vrednost ukupnih zaliha u odnosu na početak godine za 3%, bez značajnijih promena u strukturi. Istovremeno, ukupne zalihe su za 10% veće u odnosu na optimalne zalihe. U strukturi, materijal je veći od nivoa optimalnih zaliha za 4%, a gotovi proizvodi za 30%.

Metalac Inko ima manje ukupne zalihe za 9% u odnosu na početak godine i 11% u odnosu na optimalne zalihe. Zalihe materijala su za 13% veće u odnosu na početak godine, a zalihe gotovih proizvoda su duplo manje. U strukturi, najveće smanjenje je zabeleženo kod usadnih inox sudopera za 70 hiljada eur-a, odnosno za 51% i kod granitnih sudopera za 49 hiljada eur-a, odnosno za 57%.

Ukupne zalihe **Metalac Bojlera** su više za 3% u odnosu na početak godine, a u odnosu na optimalne manje su za 24%. U strukturi, zalihe materijala su veće za 16%, a zalihe gotovih proizvoda manje za 6%. U strukturi zaliha gotovih proizvoda, bojleri sa inox kazanom imaju rast od 21%, vrednosno 44 hiljade eur-a, a bojleri sa emajliranim kazanom imaju smanjenje od 40%, vrednosno 81 hiljada eur-a.

Ukupne zalihe **Metalac FAD-a** su manje za 15% u odnosu na početak godine i 16% u odnosu na optimalne. Materijal je zabeležio smanjenje od 11%, a zalihe gotovih proizvoda su manje u odnosu na početak godine za 18%.

OPTIMALNE ZALIHE su preduslov za normalni poslovni ciklus, a kategorija ovih zaliha je formirana korišćenjem velikog broja faktora koji imaju uticaj na količinu i vrednost trenutnih zaliha. Tako na formiranje zaliha utiče biznis plan, rokovi i troškovi nabavke, transport i kompletna logistika, kretanje cena materijala na berzi, zahtevi kupaca za kupovinom gotovih proizvoda sa lagera. Ukupne zalihe u poređenju sa optimalnim zalihama proizvodnih društava na kraju godine su manje za 12%. Struktura ukupnih zaliha je takva da su materijal i rezervni delovi manji za 8% od optimalnih, a gotovi proizvodi i trgovačka roba su manji za 16% od optimalnih.

Ukupne zalihe na kraju godine kod **domaćih trgovačkih društva** su veće za 5% u odnosu na početak godine, a u odnosu na optimalne su veće za 8%. Veće zalihe u maloprodaji su zbog većih nabavki sezonske i druge tehničke robe po akcijskim cenama uz ostvarenje količinskih i vrednosnih kvartalnih rabata.

ZALIHE SA USPORENIM OBRATOM su zalihe materijala, gotovih proizvoda i trgovačke robe koje imaju usporenu ili veoma malu potrošnju. Baza zaliha se formira na početku godine kada se definiše i plan potrošnje tokom godine. Kriterijum za formiranje baze zaliha je da artikal nije imao nabavku (ulaz) jednu godinu. Kod svih proizvodnih društava je prisutan pad zaliha na kraju u odnosu na početak godine, a ukupna potrošnja je 39%. Zalihe materijala i rezervnih delova su manje za 27%, a gotovi proizvodi i trgovačka roba za 52%.

Domaća trgovačka društva imaju tendenciju pada zaliha sa usporenim obrtom, kako u veleprodaji tako i u maloprodaji, a ukupno smanjenje na kraju u odnosu na početak godine je 80%.

Kategorija zaliha za koju se preduzimaju značajne aktivnosti u praćenju su **ZALIHE ZA OTPIS**. To su zalihe koje duže stoje na lageru, ne troše se i sa malom su verovatnoćom da će biti potrošene u proizvodnji ili prodate. U odnosu na početak godine proizvodna društva imaju ukupno manje zaliha za otpis 20%. Od toga zalihe materijala su manje za 13%, a zalihe gotovih proizvoda za 65%. Smanjenje zaliha za otpis kod domaćih trgovina je 79%.

IZVEŠTAJ O ZALIHAMA NA DAN 31.12.2020. GODINE - PROIZVODNA DRUŠTVA

u EUR

	Ukupne zalihe		Optimalne zalihe	ukp/opt	% Zalihe sa usporenim obrtom		% ** Zalihe za otpis		% pot			
	31.12.2020.				31.12.2020.		31.12.2020.			31.12.2020.		
	01.01.2020.	%			01.01.2020.	potrošeno	01.01.2020.	potrošeno		01.01.2020.	potrošeno	
Materijal	3 127 133	3 241 044	104	90	332 232	212 762	119 470	36	112 975	91 402	21 573	19
Rezdelovi	288 978	264 234	91	60	250 884	214 263	36 621	15	149 287	135 850	13 437	9
Gotovi proizvodi	5 170 363	4 153 140	80	90	530 695	261 686	269 009	51	8 922	8 159	763	9
UKUPNO	8 586 475	7 658 419	89	89	1 113 810	688 711	425 100	38	271 184	235 411	35 773	13
Materijal	310 547	301 896	97	104	23 437	16 270	7 167	31	9 066	9 107	-41	0
Gotovi proizvodi	114 146	111 967	98	130	23 734	9 083	14 650	62	8 422	0	8 422	100
UKUPNO	424 693	413 863	97	110	47 170	25 353	21 817	46	17 489	9 107	8 381	48
Materijal	499 641	564 066	113	125	67 127	51 547	15 580	23	4 478	4 136	342	8
Gotovi proizvodi	280 612	144 421	51	41	22 478	16 848	5 630	25	7 096	5 397	1 700	24
UKUPNO	780 253	708 487	91	89	89 604	68 395	21 210	24	11 574	9 533	2 042	18
Materijal	318 934	369 521	116	106	30 777	17 194	13 582	44	0	0	0	0
Got.proizvodi i trg.roba	449 811	424 231	94	61	6 671	208	6 463	97	2 474	120	2 354	95
UKUPNO	768 745	793 752	103	76	37 448	17 402	20 045	54	2 474	120	2 354	95
Materijal	210 412	186 736	89	93	33 233	23 521	9 713	29	2 908	2 291	617	1
Gotovi proizvodi	377 667	310 336	82	80	27 378	4 464	22 914	84	15 631	1 007	14 624	2
UKUPNO	588 079	497 072	85	84	60 611	27 984	9 020	15	18 539	3 298	15 241	1
UKUPNO												
MATERIJAL I REZERVNI DELOVI	4 755 645	4 927 498	104	92	737 689	535 557	202 132	27	278 714	242 786	35 928	13
UKUPNO	6 392 599	5 144 095	80	84	610 955	292 288	318 666	52	42 546	14 683	27 862	65
UKUPNO	11 148 244	10 071 593	90	88	1 348 644	827 845	520 799	39	321 260	257 469	63 790	20

Napomena: Materijal i rezervni delovi vrednovani po planskim cenama, kurs 120 đm/eur za sva proizvodna društva.

Napomena: Gotovi proizvodi (ukupne i optimalne zalihe) vrednovani po OCBP cenama.

* kriterijum za praćenje zaliha sa usporenim obrtom - nema ulaz (nabavka) 1 godišna za sva proizvodna društva.

** kriterijum zaliha za otpis - nema promet 2 godine (nema ulaz 2 godine, nema izlaz 2 godine)

IZVEŠTAJI O ZALIHAMA NA DAN 31.12.2020. GODINE - DOMAĆA TRGOVINA

u EUR

	Ukupne zalihe		Optimalne zalihe		%	* Zalihe sa usporenim obrtom		** Zalihe za otpis		%		
	01.01.2020.		31.12.2020.			ukp/opt	01.01.2020.		31.12.2020.			
		%		%			potrošeno	potrošeno	pot		potrošeno	
veleprodaja	585 941	954 482	163	750 000	127	1 646	150	1 496	132	132	0	0
maloprodaja	5 750 744	5 999 549	104	5 700 000	105	647 921	97 325	550 597	87 581	15 402	72 178	82
UKUPNO	6 336 684	6 954 032	110	6 450 000	108	649 568	97 475	552 093	87 712	15 534	72 178	82
veleprodaja	1 413 106	1 210 432	86	1 100 000	110	210 248	71 827	138 421	0	0	0	0
UKUPNO	1 413 106	1 210 432	86	1 100 000	110	210 248	71 827	138 421	0	0	0	0
veleprodaja	34 980	36 271	104	30 000	121	5 221	2 496	2 724	283	283	0	0
UKUPNO	34 980	36 271	104	30 000	121	3 820	3 500	320	3 820	3 500	320	8
UKUPNO veleprodaja	2 034 026	2 201 185	108	1 880 000	117	217 115	74 473	142 642	415	415	0	0
UKUPNO maloprodaja	5 750 744	5 999 549	104	5 700 000	105	647 921	97 325	550 597	87 581	15 402	72 178	82
UKUPNO (veleprodaja + maloprodaja)	7 784 770	8 200 735	105	7 580 000	108	863 636	172 802	690 834	91 532	19 034	72 498	79

Napomena: Veleprodaja (roba u magacinu) vrednovano po nabavnim cenama, kurs 120 din/eur.

Napomena: Maloprodaja (roba u prodavnicama) vrednovano po maloprodajnim cenama sa PDV-om, kurs 120 din/eur.

* kriterijum za praćenje zaliha sa usporenim obrtom nema ulaz (nabavka) 1 godina.

** kriterijum zaliha za otpis - nema promet 2 godine (nema ulaz 2 godine, nema izlaz 2 godine)

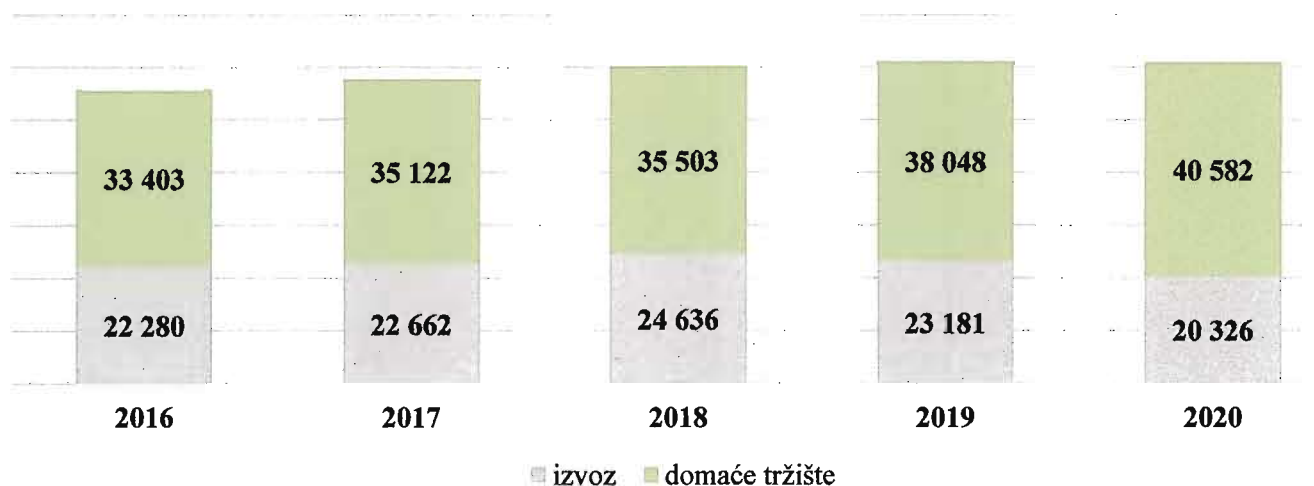
Ukupno ostvarena realizacija sedam domaćih društava u 2020. godini iznosi 60,9 mil eur-a, na nivou je realizacije u 2019. godini, 6% je veća u odnosu na rebalans plana za 2020. godinu i 9% veća u odnosu na baznu 2016. godinu.

Izvoz u 2020. godini iznosi 20,3 mil eur-a, manji je za 12% u odnosu na ostvarenje prošle godine, 3% je veći u odnosu na rebalans plana i 9% je manji u odnosu na baznu 2016. godinu. Učešće izvoza se smanjilo sa 40% u 2016. na 33% u 2020. godini. Ukupan izvoz u 2020. godini je realizovan u 33 države, od kojih je najveća vrednost ostvarena na tržištima: Bosne i Hercegovine 4,7 mil eur-a, Rusije 3,5 mil eur-a, Nemačke 1,9 mil eur-a, Crne Gore i SAD po 1,3 mil eur-a, Hrvatske 1,1 mil eur-a. Vrednost izvoza na ostalim tržištima je ispod 1 mil eur-a.

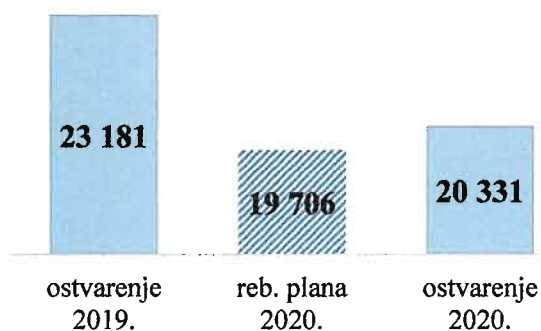
Ostvarenje na domaćem tržištu je 40,6 mil eur-a, 7% je veće u odnosu na prošlogodišnju vrednost i isto toliko u odnosu na rebalans plana, a 22% je iznad bazne vrednosti iz 2016. godine. U strukturi domaće prodaje, najzastupljeniji regioni su Beograd sa 8,5% učešća i Zapadna i Centralna Srbija sa 8,1%.

Preko zavisnih društava se realizovalo 27% u ukupne domaće prodaje. Nije bilo većih promena u strukturi u odnosu na prošlu godinu.

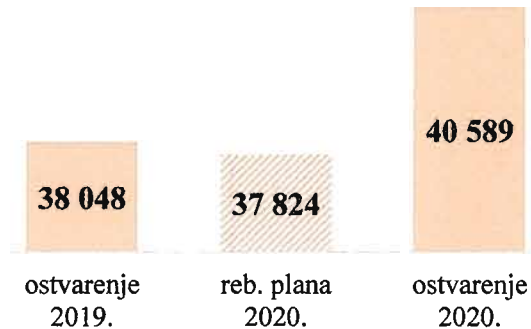
Realizacija na domaćem i ino tržištu u periodu 2016-2020. godine u 000 EUR



Plan i ostvarenje izvoza 2019/20. u 000 EUR



Plan i ostvarenje domaće prodaje 2019/20. u 000 EUR



Realizacija na inostranom i domaćem tržištu za period 2016-2020. godine

EUR

	2016.			2017.			2018.			2019.			2020.			ostv. 2020/2016
	% učesća	ostv. 2017/2016	% učesća	% učesća	ostv. 2018/2017	% učesća	% učesća	ostv. 2019/2018	% učesća	% učesća	ostv. 2020/2019					
1. Metalac Posudje																
Izvoz	16 541 389	62	16 268 378	61	98	17 898 986	67	110	16 240 726	63	91	14 120 038	59	87	85	
* Domaće tržište	10 067 692	38	10 314 975	39	102	8 737 602	33	85	9 501 565	37	109	9 663 756	41	102	96	
	26 609 081		26 583 353		100	26 636 588		100	25 742 291		97	23 783 794		92	89	
2. Metalac Print																
Izvoz	20 288	0	15 718	0	77	90 729	2	577	84 551	2	93	73 761	2	87	364	
Domaće tržište	3 364 427	100	3 724 114	100	111	4 136 541	98	111	3 898 400	98	94	3 663 915	98	94	109	
	3 384 715		3 739 832		110	4 227 270		113	3 982 951		94	3 737 676		94	110	
3. Metalac Inko																
Izvoz	1 047 681	40	1 220 549	43	117	1 120 140	41	92	1 567 290	52	140	1 831 816	59	117	175	
Domaće tržište	1 575 899	60	1 623 758	57	103	1 594 490	59	98	1 428 848	48	90	1 277 804	41	89	81	
	2 623 580		2 844 307		108	2 714 630		95	2 996 138		110	3 109 620		104	119	
4. Metalac Bojler																
Izvoz	1 662 788	40	2 294 798	46	138	2 138 254	44	93	1 687 671	37	79	1 697 407	38	101	102	
Domaće tržište	2 488 393	60	2 676 273	54	108	2 669 538	56	100	2 836 797	63	106	2 749 999	62	97	111	
	4 151 181		4 971 071		120	4 807 792		97	4 524 468		94	4 447 406		98	107	
5. Metalac FAD																
Izvoz	2 066 848		2 004 933	70		2 420 108	73	121	2 629 242	77	109	1 949 791	75	74	94	
Domaće tržište	831 138		865 531	30		883 444	27	102	778 449	23	88	649 389	25	83	78	
	2 897 986		2 870 464			3 303 552		115	3 407 691		103	2 599 180		76	90	
6. Metalac Market																
Izvoz	0	0	0	0	0	0	0	0	0	0	0	0	0	0	0	
Domaće tržište	12 350 269	100	13 167 723	100	107	14 666 250	100	111	16 617 479	100	113	19 649 207	100	118	159	
	12 350 269		13 167 723		107	14 666 250		111	16 617 479		113	19 649 207		118	159	
7. Metalac Trade																
Izvoz	941 502	26	857 670	24	91	967 984	26	113	971 706	25	100	657 716	18	68	70	
Domaće tržište	2 725 644	74	2 749 861	76	101	2 814 875	74	102	2 986 818	75	106	2 935 224	82	98	108	
	3 667 146		3 607 531		98	3 782 859		105	3 958 524		105	3 592 940		91	98	
Ukupno																
Izvoz	22 280 496	40	22 662 046	39	93	24 636 201	41	109	23 181 186	38	94	20 330 529	33	88	91	
Domaće tržište	33 403 461	60	35 122 235	61	103	35 502 739	59	101	38 048 355	62	107	40 589 294	67	107	122	
Ukupno	55 683 957		57 784 281		99	60 138 940		104	61 229 541		102	60 919 823		99	109	

* Napomena: u realizaciji na domaćem tržištu Metalac Posudja uključena je prodaja proizvoda Metalac Bojleru

** Napomena: u realizaciji na domaćem tržištu Metalac Marketa uključena je samo maloprodaja

*** Napomena: u realizaciji Metalac Inka i Metalac Bojlera nije uključena trgovačka roba

**** Napomena: planski kurs za sva društva u periodu 2016-2020. godine je 120 din/eur

Metalac Posuđe je u 2020. godini ostvarilo izvoz u vrednosti od 14,1 mil eur-a na 24 ino tržišta, što je za 2,1 mil eur-a, odnosno 13% manje od ino realizacije u 2019. godini, 4% veće od rebalansa i 15% manje u odnosu na baznu godinu. Učešće izvoza u ukupnoj realizaciji Metalac Posuđa je 59% i manje je za 4 p.p. (procentna poena) u odnosu na prošlu godinu i 3 p.p u odnosu na baznu godinu.

Metalac Print u manjem obimu plasira svoje proizvode na ino tržišta, pretežno u Crnoj Gori. U prethodnoj godini je ostvaren izvoz u iznosu od 74 hiljade eur-a, što je za 13% manje u odnosu na 2019. godinu.

Metalac Inko je u 2020. godini izveo gotovih proizvoda ukupne vrednosti 1,8 mil eur-a na tržište 13 zemalja. Ostvaren izvoz je 17% veći u odnosu na 2019. godinu, 4% veći od rebalansa i 75% veći u odnosu na baznu 2016. godinu. U strukturi, učešće izvoza raste iz godine u godinu, tako da je za 7 p.p. veće u odnosu na prethodnu godinu i iznosi 59%, a za 19 p.p. veće u odnosu na baznu godinu.

Metalac Bojler: Ukupna vrednost ostvarenog izvoza u 2020. godini je 1,7 mil eur-a, što je na nivou prošlogodišnjih vrednosti i gotovo na nivou rebalansa. Ostvaren izvoz je za 2% veći u odnosu na baznu 2016. godinu. Nije bitnije menjano učešće izvoza u ukupnoj realizaciji u posmatranom periodu od pet godina.

Proizvođač spona i delova **Metalac FAD** je plasirao svoje proizvode na 25 ino tržišta u ukupnoj vrednosti od 1,95 mil eur-a. Vrednost ostvarenog izvoza je za 4% veća u odnosu na rebalans plana, 26% manja u odnosu na prethodnu godinu i 6% manja u odnosu na baznu 2016. godinu.

Metalac Trade, koji prodaje dopunski asortiman programu Metalac je u 2020. godini plasirao na ino tržišta robu ukupne vrednosti 0,65 mil eur-a, što je za 32% manje u odnosu na prethodnu godinu, a gotovo na nivou rebalansa plana za 2020. godinu.

Regionalno posmatrano, najveći izvoz Metalac Grupe bio je na području EU, sa ostvarenjem od 7,5 mil eur-a ili 37% ukupno ostvarenog izvoza u 2020. godini. Istovremeno, ovo područje beleži i najveći pad izvoza, za 22% u odnosu na prethodnu godinu. Od ukupno 27 zemalja članica, prisutni smo u 20 zemalja. Ukupan broj stanovnika Evropske unije je 447 miliona. Na CEFTA području, koje čini unija 7 država sa 22 miliona stanovnika, programi Metalca su zastupljeni u 5 zemalja. Ukupno ostvarenje u 2020. godini je 7,2 mil eur-a i manje je od ostvarenja u 2019. godini za 13%. Područje koje je u 2020. ostvarilo rast u izvozu je carinska unija RU BLRS KAZ u kojoj živi oko 170 miliona stanovnika. Ostvarena vrednost izvoza je 3,5 mil eur-a i veća je od prošlogodišnje za 13%.

	Vrednost izvoza u EUR valuti		% 20/19	Broj država u okviru grupacije	Prisutnost društava Metalac Grupe	Broj stanovnika u milionima
	2020.	2019.				
CEFTA	7 179 215	8 250 412	87	7	5	22,1
UNIJA RU BLRS KAZ	3 550 944	3 146 174	113	3	2	170,3
EU	7 508 526	9 648 164	78	27	20	446,8
	18 238 685	21 044 750	87	37	27	639,2
OSTALI	2 091 843	2 136 436	98		6	862
Ukupno	20 330 528	23 181 186	88		33	1 501,2

Države EX YU (Slovenija, Hrvatska, BiH, Makedonija, Crna Gora).

Države u grupi CEFTA (BiH, Crna Gora, Makedonija, Kosovo, Albanija, Moldavija, Srbija).

Države u okviru UNIJA RU BLRS KAZ (Ruska Federacija).

IZVOZ POSREDSTVOM INO ZAVISNIH DRUŠTAVA

	Metrot Rusija		Market Podgorica		Metalac Home Zagreb		Metalac Ukrajina		u EUR		%
	2020.	2019.	2020.	2019.	2020.	2019.	2020.	2019.	2020.	2019.	
Metalac Posuđe	3 011 292	2 569 049	483 595	634 750	576 874	706 997	105 629	185 582	4 177 390	4 096 378	102
Metalac Inko	26 780	8 912	91 150	119 997	216 177	217 073	75 873	135 845	409 979	481 827	85
Metalac Trade	0	0	312 442	464 404	0	0	0	0	312 442	464 404	67
Metalac Bojler	338 526	432 598	55 694	74 577	0	570	0	0	394 220	507 745	78
Ukupno	3 376 598	3 010 559	942 880	1 293 728	793 051	924 640	181 501	321 427	5 294 030	5 550 354	95

UČEŠĆE POJEDINIH PROGRAMA METALAC GRUPE U UVOZU INO ZAVISNIH DRUŠTAVA

	Metrot Rusija		Market Podgorica		Metalac Home Zagreb		Metalac Ukrajina		u %	
	2020.	2019.	2020.	2019.	2020.	2019.	2020.	2019.	2020.	2019.
Metalac Posuđe	89	85	51	49	73	76	58	58	79	74
Metalac Inko	1	0	10	9	27	23	42	42	8	9
Metalac Trade	0	0	33	36	0	0	0	0	6	8
Metalac Bojler	10	14	6	6	0	0	0	0	7	9
Ukupno:	100	100	100	100	100	100	100	100	100	100

Posredstvom ino zavisnih društava, na tržišta gde ova društva posluju, plasirano je ukupno 5,3 mil eur-a proizvoda Metalac Grupe, što je 26% ukupno ostvarenog izvoza. Najveće učešće ima Metalac Posuđe sa 79%, zatim Metalac Inko 8%, Metalac Bojler 7% i Metalac Trade sa 6%.

Metalac Posuđe je u 2020. godini preko ino zavisnih društava realizovao 4,2 mil eur-a, što čini 30% vrednosti ukupnog izvoza ovog društva i povećanje od 2% u odnosu na prethodnu godinu. Metalac Inko je izvezao ino zavisnim društvima 410 hiljade eur-a, što čini 22% vrednosti ukupnog izvoza ovog društva i u odnosu na prethodnu godinu ima smanjenje od 15%. Metalac Bojler, posredstvom ino društava je ostvario izvoz 394 hiljada eur, što je 23% od ukupnog izvoza ovog društva i smanjenje od 22% u realizaciji preko ino zavisnih društava u odnosu na 2019. godinu. Izvoz Metalac Trade preko ino zavisnih društava je 312 hiljada eur-a, što čini 47% vrednosti ukupnog izvoza ovog društva i u odnosu na prethodnu godinu ima pad od 33%.

Sa stanovišta strukture proizvoda u 2020. godini, Metalac Market Podgorica uvozi sve proizvode proizvodnih društava Metalac Grupe. Metalac Home Market Zagreb i Metalac Ukrajina uvoze posudje i program sudopera. Metrot je svoje aktivnosti usmerio na posudje i to 89%, a ostatak je program bojlera sa 10% i program Metalac Inka sa 1%.

PLAN I OSTVARENJE REALIZACIJE NA INOTRŽIŠTU ZA 2019. I 2020. GODINU

EUR

	Rebalans plana 2020.	Ostvareno 2020.		Ostvareno 2019.	ostv. 20 / reb.pl. 20	ostv. 20 /ostv. 19
		Vrednost	% učešća			
METALAC POSUDJE	13 619 628	14 120 038	69,45	16 240 726	103,67	86,94
METALAC PRINT	0	73 761	0,36	84 551	0,00	87,24
METALAC INKO	1 764 096	1 831 816	9,01	1 567 290	103,84	116,88
METALAC BOJLER	1 718 632	1 697 407	8,35	1 687 671	98,77	100,58
METALAC FAD	1 881 054	1 949 791	9,59	2 629 242	103,65	74,16
PROIZVODNA DRUŠTVA	18 983 410	19 672 813	96,76	22 209 480	103,63	88,58
METALAC TRADE	673 282	657 716	3,24	971 706	97,69	67,69
TRGOVAČKA DRUŠTVA dom	673 282	657 716	3,24	971 706	97,69	67,69
UKUPNO (proizvodna + trgovačka)	19 656 692	20 330 529	100,00	23 181 186	103,43	87,70

Zavisna društva u okviru Metalac Grupe u 2020. godini su ostvarila realizaciju na domaćem tržištu u iznosu od 40,5 mil eur-a što je za 7% više nego u prošloj godini i u odnosu na rebalans, a poredjenjem sa 2016. godinom taj rast je 22%. Učešće realizacije na domaćem tržištu u ukupnoj realizaciji je 67% i za 7 procentnih poena je veće u odnosu na baznu godinu.

Najveće proizvodno društvo, **Metalac Posuđe** na domaćem tržištu je ostvarilo realizaciju u vrednosti od 9,7 mil eur-a, što je za 12% više od rebalansa, 2% više u odnosu na prethodnu godinu i 4% manje u odnosu na baznu 2016. godinu. Učešće domaće u ukupnoj prodaji je 41% i za 4 p.p. je veće u odnosu na prošlu godinu, a za 3 p.p. je veće u odnosu na baznu godinu. Gledano po regionima, najveće je učešće posredstvom domaćih zavisnih društava koje iznosi 65% od ukupne realizacije, područje Beograda sa 15%, veliki sistemi učestvuju sa 9%. Ostali tereni zajedno učestvuju sa 11%. U 2020. godini povećana je prodaja preko zavisnih pravnih lica, kao i na području Beograda i prodaja preko velikih sistema. Druga područja beleže blagi pad u realizaciji.

Metalac Print svoje proizvode na domaćem tržištu prodaje internim i eksternim kupcima. U prošloj godini je ukupna realizacija iznosila 3,7 miliona eura-a, od čega se na prodaju internim kupcima odnosilo 1,6 mil eur-a (5% manje nego 2019. godine), a na prodaju eksternim kupcima 2,1 mil eur-a (6% manje nego prethodne godine). Ukupna realizacija na domaćem tržištu je 6% manja u odnosu na prethodnu godinu, 3% veća u odnosu na rebalans plana i 9% iznad bazne 2016. godine.

Metalac Inko je u 2020. godini ostvario realizaciju na domaćem tržištu ukupne vrednosti 1,3 mil eur-a, što je za 11% manje od ostvarenja iz prethodne godine, 3% manje od rebalans plana i 19% manje realizacije u baznoj 2016. godini. Program inox sudopera je zadržao učešće iz prethodne godine od 45%. Granitne sudopere imaju rast učešća u domaćoj realizaciji sa 33% u 2019. godini na 41%, a učešće granmatrix fabrikacija i ploča se smanjilo u odnosu na isti period prošle godine sa 22% na 14%.

Metalac Bojler je u 2020. godini ostvario ukupnu realizaciju u iznosu od 2,7 mil eur-a, koja je gotovo na nivou plana, 3% manja u odnosu na prethodnu godinu i 11% veća od ostvarenja u baznoj 2016. godini. Učešće domaće u ukupnoj prodaji iznosi 62% i nema veće oscilacije u posmatranom periodu 2016-2020. godine. Realizacija preko domaćih zavisnih društava ima učešće 30% u ukupnoj realizaciji, a ostvarenje ima rast za 1 procentni poen u odnosu na prošlu godinu. Kupci podeljeni na tri terena (Zapadna i Centralna Srbija, Istočna i Južna i teren Beograda) učestvuju sa 70% u ukupnoj realizaciji i u odnosu na prošlu godinu su zabeležili pad od 5%.

Metalac FAD: Prodaja u 2020. godini je za 17% manja u odnosu na 2019. godinu, 3% veća u odnosu na rebalans plana i 22% manja u odnosu na baznu 2016. godinu.

Metalac Market je kroz maloprodaju u 2020. godini ostvario realizaciju od 19,6 miliona eur-a, što je 18% više u odnosu na 2019. godinu, 10% više u odnosu na rebalans plana i 59% više u odnosu na baznu 2016. godinu. Ukupna realizacija proizvoda i robe naših zavisnih društava je 6 miliona eur-a i čini 30% učešća u ukupnoj prodaji za 2020. U strukturi prodaje po programima, ukupno zavisna društva imaju rast 14% u odnosu na 2019. uz smanjenje učešća za 2 procentna poena. Pojedinačno, Metalac Posuđe ima rast od 20%, Metalac Inko 19%, Metalac Bojler 14%, dok Metalac Trade ima pad od 2%. Ukupna realizacija robe drugih proizvođača je 13,7 miliona eur-a i ima učešće od 70% u ukupnoj maloprodaji. Kada je u pitanju prodaja robe drugih proizvođača u 2020. godini, ostvaren je rast od 20% u odnosu na 2019. godinu.

Metalac Trade je na domaćem tržištu ostvario realizaciju u iznosu od 2,9 mil eur-a, za 2% manju u odnosu na prethodnu godinu, 2% veću od rebalans plana i 8% veću od vrednosti iz bazne 2016. godine. Učešće realizacije preko domaćih zavisnih društava je 59% i za 5 procentnih poena je veće u odnosu na ostvarenje iz 2019. godine.

Metpor je 2020. godinu završio sa realizacijom koja je 19% manja u odnosu na plan i 9% manja u odnosu na prošlu godinu. Prodaja je isključivo orijentisana na eksterne kupce koji od bakelitne smole proizvode različite bakelitne pozicije.

PLAN I OSTVARENJE REALIZACIJE NA DOMAĆEM TRŽIŠTU ZA 2019. I 2020. GODINU

EUR

	Rebalans plana 2020.	Ostvareno 2020.		Ostvareno 2019.	ostv. 20 / reb.pl 20	ostv. 20 /ostv. 19
		Vrednost	% učešća			
METALAC POSUDJE	8 624 631	9 663 756	12,78	9 501 565	112,05	101,71
METALAC PRINT	3 565 069	3 663 915	4,85	3 898 400	102,77	93,99
METALAC INKO	1 312 742	1 277 804	1,69	1 428 848	97,34	89,43
METALAC BOJLER	2 781 375	2 749 999	3,64	2 836 797	98,87	96,94
METALAC FAD	633 183	649 389	0,86	778 449	102,56	83,42
PROIZVODNA DRUŠTVA	16 917 000	18 004 863	23,81	18 444 059	106,43	97,62
METALAC MARKET	17 937 917	19 649 207	25,98	16 617 479	109,54	118,24
METALAC TRADE	2 880 102	2 935 224	3,88	2 986 818	101,91	98,27
METALAC PROLETER a.d.	21 619 167	24 846 011	32,86	21 606 008	114,93	115,00
METALAC HOME MARKET a.d.	9 103 691	9 919 318	13,12	9 082 069	108,96	109,22
METPOR	330 000	266 246	0,35	291 308	80,68	91,40
TRGOVAČKA DRUŠTVA dom	51 870 877	57 616 006	76,19	50 583 682	111,08	113,90
UKUPNO (proizvodna + trgovačka)	68 787 877	75 620 869	100,00	69 027 741	109,93	109,55

INFORMACIJE O ULAGANJIMA U CILJU ZAŠTITE ŽIVOTNE SREDINE

U Metalac Grupi u 2020. godini posvećena je posebna pažnja unapređenju zaštite životne sredine. Sprovedeno je niz mera i aktivnosti od poboljšanja na proizvodima, procesima kao i aktivnostima na podizanju energetske efikasnosti.

U Metalac Posuđu, našem najvećem proizvodnom društvu, u 2020. godini posvećena je posebna pažnja unapređenju zaštite životne sredine. Sprovedeno je niz mera i aktivnosti na poboljšanju proizvoda, procesa, kao i aktivnosti na podizanju energetske efikasnosti.

Sva pakovanja su projektovana tako da optimizuju proizvod po principu minimalne zapremine (EU 92/64) i u proizvodnji imaju minimalni utrošak materijala.

Prilikom uvođenja novih i zamene sirovina koje se koriste u proizvodnji posuđa uzima se u obzir njihov ekološki aspekt, odnosno analiziraju se i porede MSDS liste sirovina.

Realizovane investicije u Metalac Posuđu koje imaju uticaja na zaštitu životne sredine su: sređivanje krova emajlirnice i nabavka sušare montažnih elemenata koje utiču na smanjenje škarta i dorade posuđa, a samim tim i na smanjenje potrošnje električne energije i materijala.

U cilju redukcije opasnog otpada u toku 2020. godine nastavljeno je izdvajanje otpadnog grund emajla, krem emajla uz nove kao što su plavi za ručno, tamno sivi prskani, drap prskani... kao neopasan otpad iz ukupnog opasnog otpadnog emajla. Izdvajanjem ovih emajla u 2020. je iznosilo 16 t.

Ostvareni rezultati parametara koji utiču na ZZS za 2020. godinu su:

- Potrošnja električne energije po kilogramu proizvoda je manja za 7% u odnosu na planirano.
- Potrošnja gradske vode je manja za 32,4% u odnosu na planirano
- Potrošnja rečne vode je manja za 11,9% u odnosu na planirano.
- Potrošnja sumporne kiseline je manja za 28% u odnosu na planirano.
- Potrošnja deterdženta je manja za 5% u odnosu na planirano.
- Količina otpadnog emajla je veća za 1,8 % u odnosu na planirano.
- Količina otpadnog lima je manja za 6,8% u odnosu na planirano.
- Ulje za reciklažu je povećano za 0,2% u odnosu na planiranih 80%.

Takođe, u cilju redukcije otpada sa dobavljačima boja za farbanje metala i drveta, razređivača, ulja famkortil i lepka sintelan ugovoreno je da se iskorišćena ambalaža vraća dobavljaču.

Planom za 2021. godinu nastavlja se kontinuiran rad na uvođenju novih i kvalitetnijih rešenja u procesima koji primenom mogu uticati na unapređenje i zaštitu okruženja kao i izdvajanje drugih neopasnih emajla iz ukupnog opasnog otpadnog emajla.

U Metalac Printu je potrošnja etil acetata je smanjena za 13%. Potrošnja krpa za pranje korišćenjem novim materijala je smanjena za 46% u odnosu na planirano, što za posledicu ima smanjenje otpadnih apsorbentata.

U Metalac Bojleru je unapređenjem procesa smanjena potrošnja el.energije po kilogramu proizvoda za 11,7% u odnosu na planirano. Potrošnja gradske vode je manja za 29,7%, potrošnja deterdženta je manja za 2,5%, a potrošnja gasa je za 14,9% ispod planiranih vrednosti. Za 2021. je planirano smanjenje škarta i unapređenje procesa.

U Metalac Inku su ostvarene sledeće vrednosti parametara koji utiču na ZZS za 2020. godinu:

- katalizatora za 21,3%.
- smole GM za 4%
- smole kvarc za 34,1%
- dizela za 83,3%
- čistača-livenje kvarcnih sudopera je veća za 17,24 %

Za zbrinjavanje opasnog otpada na nivou Metalac Grupe je potrošeno 12 miliona dinara.

AKTIVNOSTI ISTRAŽIVANJA I PLANIRANI BUDUĆI RAZVOJ

PLAN INVESTICIONIH ULAGANJA ZA 2021. GODINU

Ukupno planirane investicije za 2021. godinu za Metalac Grupu iznose 4,2 miliona eur-a, a predviđene su za: nabavku nove opreme, modernizaciju postojeće, ulaganje u proces digitalne transformacije poslovanja, kao i usavršavanje zaposlenih u različitim oblastima poslovnih aktivnosti.

Izvori finansiranja investicionih projekata su planirani kroz zaduženje kod banaka u iznosu od 0,5 miliona eur-a (13% od ukupne vrednosti investicija), a ostatak iz sopstvenih izvora.

U ukupnom iznosu investicionih aktivnosti 88% se odnosi na ulaganje u stalnu imovinu, 9% na investiciono održavanje, a preostala 3% je predviđeno za stručno usavršavanje zaposlenih.

U okviru ulaganja u stalnu imovinu, najveće učešće imaju proizvodna društva u iznosu od 1,7 miliona eur-a i Metalac a.d. u iznosu od 1,1 miliona eur-a. Prva primena implementiranog sistema WMS, koja je prvobitno planirana Biznis planom za 2020. godinu, odložena je za kraj I kvartala 2021. godine.

Metalac Posuđe, kao najveće zavisno društvo Metalca, planira investicije u iznosu 0,8 miliona eur-a u proširenje proizvodnih kapaciteta i delimičnu automatizaciju procesa proizvodnje u pogonu MOL-a, nastavak strateškog prilagođavanja u pogonu alatnice (nabavku CNC glodalice), a deo sredstava namenjen je za zamenu postojeće opreme (aparati za varenje, automatska brisačica i automatska mašina za stavljanje prstena).

Metalac Print planira nabavku mašine za izradu uzoraka i malih serija, a u delu strateškog prilagođavanja planira se nadogradnja laserskih dioda koje treba da povećaju produktivnost u delu pripreme za sito i ofset štampu.

Metalac Inko u 2021. godini planira nabavku alata za izradu granitnih sudopera, umivaonika i livenih kada, nastavak investiranja u kupovinu robota za poliranje i unapređenje radnih uslova.

Metalac Bojler, sredstva u iznosu od 0,3 miliona eur-a planira da uloži u nabavku linije za odmašćivanje u mehaničkom delu proizvodnje i delimičnu robotizaciju na opremi za zavarivanje i manipulaciju.

Metalac FAD u narednoj godini planira nova ulaganja u iznosu od 0,3 miliona eur-a. Plan investicija uključuje osavremenjavanje opreme (zamenom dotrajalih mašina) čime će se postići stabilnost procesa proizvodnje, veća produktivnost i bolji kvalitet obrade.

Domaća trgovina **Metalac Market**, kao i ostale domaće i ino trgovine uglavnom planiraju investicije u kupovinu novih manjih dostavnih vozila, ulaganja u opremu u radnjama ili sitnije adaptacije objekata.

Metalac a.d. za narednu godinu planira adaptaciju objekta MK Rudnik, obnavljanje voznog parka, nastavak ulaganja u sistem Scada, kojom se meri efikasnost opreme. Planom se predviđaju i sredstva za unapređenje informacionih tehnologija, kao i podrška digitalnoj strategiji B2B, B2C i CRM.

Metalac Home Market a.d. će planirana sredstva iskoristiti za rekonstrukciju magacinske hale, opremanje maloprodajnih objekata i obnavljanje voznog parka.

Metalac Proleter a.d. će sredstva predviđena za investicije uložiti u opremanje i renoviranje nekoliko postojećih maloprodajnih objekata, i proširenje mreže MPO u Gornjem Milanovcu.

Investiciono održavanje je uglavnom zastupljeno kod proizvodnih društava, a odnosi se na remont i servisiranje radnih pozicija, kao i ugradnju novih automatskih računarskih sistema upravljanja.

Kao i svake godine, za investicioni segment u delu stručnog usavršavanja zaposlenih planirana su sredstva koja će biti implementirana u oblasti komercijalnih, finansijskih i proizvodnih aktivnosti, a biće realizovana preko različitih obuka i seminara.

Definisanim politikom u oblasti kvaliteta i zaštite životne sredine planirane su konstantne aktivnosti na unapređenju već uspostavljenog sistema kvaliteta, ali i nova ulaganja za očuvanje životne sredine, racionalno korišćenje energije i vode, čuvanje i pravilno usmeravanje sekundarnih sirovina.

Definisanim politikom se predviđa i ulaganje u razvoj proizvoda koji koriste obnovljive izvore energije.

Metalac Grupa je u 2020. godini uložila 1,5 miliona eur-a za različite promotivne i PR aktivnosti, što je za 10% više u odnosu na planom predviđena sredstva. Reč je o aktivnostima koje se mogu svrstati u nekoliko kategorija:

- Podrška akcijama unapređenja prodaje,
- Imidž kampanja u funkciji pozicioniranja brendova,
- Sajmovi i
- Korporativna komunikacija.

Učešće proizvodnih društava u ukupnim troškovima marketing aktivnosti je 38%, domaćih trgovina 46%, matičnog društva – Metalac a.d. 12%, a preostali iznos se odnosi na ino trgovine. Pojedinačno posmatrano, najveće troškove marketinga u prošloj godini je imao kor biznis i master brend, Metalac Posuđe, koji je u ukupnim troškovima marketinga učestvovao sa 32%. Među trgovinskim društvima, najveće učešće u ukupnim troškovima marketinga je imao Metalac Market, 23%.

U strukturi, najveći deo sredstava u iznosu od preko 900 hiljada eur-a, tj. 60% ukupnih troškova marketinga, uloženo je za unapređenje prodaje, a za promotivne aktivnosti je uloženo 560 hiljada eur-a, odnosno oko 37%. U miksu kanala marketinga dominantni su troškovi štampanih materijala uglavnom za akcijske kataloge, POS materijale, štendere. Osim štampanih materijala, ove akcije su podržane ATL kanalima, posebno oglašavanjem na nacionalnim radio i TV stanicama, kako u Srbiji tako i u regionu, ali i internet oglašavanjem.

Osim na povećanje prodaje, ove promotivne aktivnosti su u velikoj meri uticale na unapređenje imidža Metalac Posuđa, ali i Metalčevog maloprodajnog lanca, a pre svega unapređenja vizuelnog identiteta i prepoznatljivosti brenda, kao i promene u ponašanju i stavovima potrošača.

U prethodnoj godini, obeleženoj pandemijom, zavisna društva Metalac Grupe izlagala su na sajmovima u inostranstvu, jednim delom organizovanim na tradicionalan način, a jednim delom u online formatu. U tu svrhu je izdvojeno oko 50 hiljada eur-a. Izlagali smo na sajmovima robe široke potrošnje, kao i aparata i opreme za kuhinju i domaćinstvo.

Sve marketinške aktivnosti imaju za cilj:

- rast prodaje asortimana Metalčevih zavisnih društava,
- ulazak u nove tržišne segmente i rast tržišnog učešća na postojećim tržištima,
- rast zadovoljstva kupca i jačanje lojalnosti korisnika naših proizvoda i
- jačanje vrednosti i pozicioniranosti brenda Metalac.

U 2020. nastavljeno je sa aktivnostima povezivanja i sinergije offline i online marketinških aktivnosti i saradnji SPJ i sektora marketing sa Metalac Digitalom, sve sa ciljem postizanja većih ukupnih efekata.

MARKETING AKTIVNOSTI METALAC GRUPE U 2020. GODINI

EUR

	Plan marketinga za 2020. godinu	Promotivne aktivnosti	Unapređenje prodaje	Sajmovi	UKUPNO marketing aktivnosti u 2020. godini *	Ukupno 2020/ Plan 2020 (%)
METALAC a.d.	66 900	36 871	147 580	0	184 451	276
METALAC POSUĐE	510 000	285 169	154 915	50 760	490 845	96
METALAC PRINT	4 700	600	17 137	0	17 737	377
METALAC INKO	52 000	11 433	20 251	0	31 685	61
METALAC BOJLER	55 000	11 346	19 454	0	30 800	56
METALAC FAD	52 000	0	5 131	0	5 131	10
PROIZVODNJA	673 700	308 549	216 889	50 760	576 197	86
METALAC MARKET	242 000	101 730	245 518	0	347 249	143
METALAC TRADE	110 000	6 844	70 424	0	77 268	70
METALAC PROLETER a.d.	30 000	0	40 604	0	40 604	135
METALAC HOME MARKET a.d.	109 000	34 117	127 719	0	161 836	148
METALAC DIGITAL	101 000	74 530	0	0	74 530	74
TRGOVINA-domaća	592 000	217 220	484 266	0	701 486	118
METROT	20 000	0	17 021	0	17 021	85
METALAC MARKET Podgorica	40 000	0	27 000	0	27 000	68
METALAC HOME MARKET Zagreb	0	0	2 600	0	2 600	0
METALAC UKRAJINA	0	0	18 900	0	18 900	0
TRGOVINA-ino	60 000	0	65 521	0	65 521	109
METALAC GRUPA	1 392 600	562 640	914 256	50 760	1 527 656	110

* Napomena: troškovi marketing aktivnosti uključuju interna prefakturisanja u ukupnom iznosu od 670 hiljada eur-a

Ukupna vrednost investicija koje je Metalac Grupa realizovala u 2020. godini je 3,67 miliona eur-a, od planiranih 5,1 milion eur-a, odnosno 72%. U strukturi ukupnih ulaganja, iznos od 3,5 miliona eur-a se odnosi na ulaganja u stalnu imovinu, a iznos od 0,17 miliona eur-a je iskorišćen za modernizaciju postojeće opreme, zamenu alata i održavanje objekata.

U strukturi ostvarenih investicija za 2020. godinu, proizvodna društva učestvuju sa 49% i uloženi 1,8 miliona eur-a, domaća trgovina učestvuje sa 30%, vrednosno 1,1 milion eur-a, matična kompanija ima učešće od 20% sa uloženi 0,7 miliona eur-a, ostalo su ino trgovine.

Metalac a.d. je u 2020. godini realizovao investicije u stalnu imovinu i investiciono održavanje ukupne vrednosti 0,7 miliona eur-a ili 41% od plana. Nastavljeni su radovi na rekonstrukciji i adaptaciji proizvodno-poslovnog prostora MK Rudnik, koji je kupljen krajem 2018. godine. Vredost izvedenih radova u 2020. je oko 150 hiljada eur-a. Na upravnoj zgradi je ugrađena toplotna pumpa i dodatno je uloženo u toplovod između MOL-a i upravne zgradne, ukupna vrednost izvedenih radova je oko 73 hiljade eur-a. Instaliran je sistem za informacionu bezbednost, kupljene licence za WMS i dokupljen memorijski prostor kao podrška informacionom sistemu, ukupne vrednosti 180 hiljada eur-a.

Metalac Posude je u 2020. godini ukupno investirao u stalnu imovinu i investiciono održavanje 0,92 miliona eur-a ili 81% od plana investicionih ulaganja. Gotovo polovina ulaganja se odnosi na pogon MOL-a, za čije potrebe je kupljena hidraulična presa za duboko izvlačenje od 500 t, nabavljena je transer linija za izvlačenje klasičnih lončića, kao i rubilica za opsecanje i podvijanje sitnog asortimana. U sklopu modernizacije alatnice, za šta je izdvojeno preko 300 hiljada eur-a, nabavljene su: CNC obradni centar, CNC erozimat sa žicom i CNC hidraulične makaze.

Metalac Print je u prošloj godini nabavio putničko vozilo i mašinu za kartonsku ambalažu.

Metalac Inko je u prošloj godini realizovao investicije u ukupnom iznosu preko 0,5 miliona eur-a. Najveće učešće u ukupnim investicijama (80%) se odnosi na unapređenje pogona livenih polimera, za čije potrebe su nabavljeni: autokaster za livenje polimera, transportna linija za livenje kvarcnih sudopera, mehanizam za otvaranje kalupa, uređaj za livenje aksesoara, kalupi za izlivanje. U sklopu ukupnih investicionih ulaganja u prošloj godini su i nabavka jednog putničkog vozila i dva viljuškara.

Metalac Bojler je u prošloj godini investirao 50 hiljada eur-a u dva putnička vozila i računarsku opremu.

Metalac FAD je u 2020. godini investirao oko 318 hiljada eur-a u opremu i alate što je za 74% od planog iznosa. Pored sanacije objekata, najznačajnija investicija se odnosi na završetak rekonstrukcije sistema grejanja na gas u upravnoj zgradi i proizvodnim pogonima, za šta je samo u prošloj godini izdvojeno blizu 200 hiljada eur-a. Takođe, za pogon mašinske obrade je nabavljen CNC strug za obradu cevi, a za pogon montaže je kupljena mašina za savijanje cevi.

Domaća trgovina je uglavnom planirane investicije realizovala kroz adaptaciju magacinskog prostora, nabavku manjih dostavnih i većih teretnih vozila, modernizaciju maloprodajnih objekata, uvođenje video nadzora. Najznačajnije investicije je imao Metalac Proleter, koji je sredstva uložio u završetak izgradnje maloprodajnog objekta na Lunjevačkom putu i kupovinu objekta i opreme u Čačku (u cilju proširenja prodajne mreže).

Ino trgovine su za 2020. godinu ukupno planirale 24 hiljade eur-a za investiciona ulaganja, od čega su realizovale 77%. Investicije se, najvećim delom, odnose na nabavku vozila i adaptaciju objekata.

INVESTICIONA ULAGANJA METALAC GRUPE U 2020. GODINI

EUR

	Plan investicija za 2020. godinu	Ulaganje u stalnu imovinu u 2020. godini	Investiciono održavanje u 2020. godini	UKUPNO investiciono ulaganje u 2020. godini	Investicije u 2019. godini	Investicije 2020/ Plan 2020 (%)
METALAC a.d.	1 785 000	582 365	152 329	734 695	2 868 444	41
METALAC POSUDE	1 144 000	916 507	5 211	921 718	1 140 962	81
METALAC PRINT	203 000	21 128	6 061	27 189	80 053	13
METALAC INKO	733 000	493 817	303	494 120	314 134	67
METALAC BOJLER	446 000	44 117	7 839	51 956	101 398	12
METALAC FAD	429 500	317 764	621	318 384	454 864	74
PROIZVODNJA	2 955 500	1 793 332	20 035	1 813 366	2 091 411	61
METALAC MARKET	88 000	71 948	880	72 828	60 378	83
METALAC TRADE	6 000	34 836	0	34 836	12 688	581
METALAC PROLETER a.d.	103 500	704 687	0	704 687	550 656	681
METALAC HOME MARKET a.d.	120 000	294 890	0	294 890	60 301	246
METALAC DIGITAL	14 000	0	0	0	0	0
TRGOVINA-domaća	331 500	1 106 361	880	1 107 241	684 023	334
METROT Moskva	0	6 000	0	6 000	0	
METALAC MARKET Podgorica	14 000	12 000	0	12 000	4 744	86
METALAC HOME MARKET Zagreb	10 000	500	0	500	14 345	5
METALAC UKRAJINA	0	0	0	0	600	
TRGOVINA-ino	24 000	18 500	0	18 500	19 689	77
METALAC GRUPA	5 096 000	3 500 558	173 244	3 673 802	5 663 568	72

BITNI POSLOVNI DOGAĐAJI NAKON DANA BILANSA

Od dana bilansa pa do dana objavljivanja ovog izveštaja, nije bilo bitnih poslovnih događaja koji bi uticali na verodostojnost iskazanih finansijskih izveštaja ili na poslovanje društva.

Direktor sektora računovodstva, finansija i poreza
Milan Đorđević, dipl. oec.




Zakonski zastupnik
Radmila Trifunović, dipl. oec.




4. IZJAVA LICA ODGOVORNIH ZA SASTAVLJANJE IZVEŠTAJA

Na osnovu odredbi člana 50. stav 2. tačka 3. Zakona o tržištu kapitala (»Sl. Glasnik RS« br. 31/2011), lica odgovorna za sastavljanje godišnjeg izveštaja, daju sledeću

IZJAVU

Prema našem najboljem saznanju, godišnji finansijski izveštaj društva Metalac a.d. iz Gornjeg Milanovca za 2020. godinu sastavljen je uz primenu odgovarajućih međunarodnih standarda finansijskog izveštavanja i daje istinite i objektivne podatke o imovini, obavezama, finansijskom položaju i poslovanju, dobitima i gubicima, tokovima gotovine i promenama na kapitalu javnog društva.

Lice odgovorno za sastavljanje godišnjeg izveštaja
Direktor sektora računovodstva, finansija i poreza

Milan Đorđević, dipl. oec.




Zakonski zastupnik
Generalni direktor

Radmila Trifunović, dipl. oec.




5. ODLUKA SKUPŠTINE DRUŠTVA O USVAJANJU GODIŠNJIH FINANSIJSKIH IZVEŠTAJA

Na osnovu člana 329. stav 1. tačka 9. Zakona o privrednim društvima i člana 51. stav 1. tačka 9. Statuta Metalca a.d. iz Gornjeg Milanovca, Skupština Metalca a.d. je na redovnoj sednici održanoj dana 28. aprila 2021. godine, donela sledeću

ODLUKU

Usvaja se Izveštaj o poslovanju Metalca a.d. za 2020. godinu, sa izveštajima Nadzornog odbora.

Izveštaji iz prethodnog stava sastavni su deo ove odluke.

PRESEDNIK SKUPŠTINE
Goran Todorović

"METALAC"
a.d.
Milanovac

Na osnovu člana 329. stav 1. tačka 8. Zakona o privrednim društvima i člana 51. stav 1. tačka 8. Statuta Metalca a.d. iz Gornjeg Milanovca, Skupština Metalca a.d. je na redovnoj sednici održanoj dana 28. aprila 2021. godine, donela sledeću

ODLUKU

Usvaja se godišnji finansijski izveštaj Metalca a.d. za 2020. godinu, sa Izveštajem i mišljenjem revizora o izvršenoj reviziji godišnjih finansijskih izveštaja.

Izveštaji iz prethodnog stava sastavni su deo ove odluke.

PRESEDNIK SKUPŠTINE
Goran Todorović

"METALAC"
a.d.
Milanovac

6. ODLUKA O RASPODELI DOBITI

Na osnovu člana 329. stav 1. tačka 7. Zakona o privrednim društvima i člana 51. stav 1. tačka 7. Statuta Metalca a.d. iz Gornjeg Milanovca, Skupština Metalca a.d. je na redovnoj sednici održanoj dana 28. aprila 2021. godine, donela sledeću

ODLUKU o raspodeli dobiti Metalca a.d. iskazane na dan 31.12.2020. godine

Dobit ostvarena poslovanjem Metalca a.d. u 2020. godini u iznosu od 255.067.159,35 dinara raspoređuje se:

1. Za dividende akcionarima (na ukupno 1.934.870 akcija, odnosno bez dividende na 105.130 sopstvenih akcija) u bruto iznosu od 125.766.550,00 dinara.

Raspodela dobiti za dividende akcionarima vršiće se u bruto iznosu od 65,00 dinara po jednoj akciji. Dividenda se isplaćuje akcionarima iz Jedinственe evidencije akcionara Metalca a.d. kod Centralnog registra, depoa i kliringa hartija od vrednosti na dan 18.04.2021. godine.

Dinamiku i dan isplate dividende odrediće Izvršni odbor svojom odlukom.

2. Na ime učešća u dobiti (za radničke i menadžerske premije) bruto iznos od 65.000.000,00 dinara zaposlenima Metalca.

O visini i danu isplate premije odlučuje Predsednik Metalac Grupe, u skladu sa odredbama Statuta i likvidnošću kompanije.

3. Preostali iznos dobiti od 64.300.609,35 dinara, raspodeljuje se kao neraspoređena dobit.

PRESEDNIK SKUPŠTINE

Goran Todorović



U Gornjem Milanovcu, dana 29. aprila 2021. godine.

Zakonski zastupnik

Generalni direktor

Radmila Trifunović, dipl. oec.

