

# Попуњава друштво за осигурање

Матични број 07046898

Шифра делатности 6512

ПИБ 100001958

Назив КОМПАНИЈА DUNAV OSIGURANJE ADO BEOGRAD (STARI GRAD)

Седиште БЕОГРАД (СТАРИ ГРАД), Македонска 4

## БИЛАНС СТАЊА

на дан 31.12.2020. године

- у хиљадама динара -

Група рачуна, рачун	ПОЗИЦИЈА	АОП	Напомена број	Износ		
				Текућа година	Претходна година	
					Крајње стање	Почетно стање
1	2	3	4	5	6	7
	<b>А К Т И В А</b>					
00	<b>А. НЕУПЛАЋЕНИ УПИСАНИ КАПИТАЛ</b>	0001				
	<b>Б. СТАЛНА ИМОВИНА</b> (0003+0004+0005+0006+0009+0010+0021+0022)	0002		11446320	12170978	0
01, осим 012, 013 и дела 019	I НЕМАТЕРИЈАЛНА УЛАГАЊА (ИМОВИНА)	0003		15614	26397	
012, део 019	II ГУДВИЛ	0004				
013, део 019	III СОФТВЕР И ОСТАЛА ПРАВА	0005		12434	15697	
02, осим 021, дела 027, дела 028 и дела 029	IV НЕКРЕТНИНЕ, ПОСТРОЈЕЊА И ОПРЕМА (0007+0008)	0006		9335619	9649982	0
020, 022, 023, 025, 026, део 027, део 028, део 029	1. Некретнине, постројења и опрема који служе за обављање делатности	0007	23	6354635	6450561	
024, део 027, део 028, део 029	2. Инвестиционе некретнине	0008	24	2980984	3199421	
021, део 027, део 028, део 029	V БИОЛОШКА СРЕДСТВА	0009				
03, осим 037	VI ДУГОРОЧНИ ФИНАНСИЈСКИ ПЛАСМАНИ (0011+0015)	0010	25	1996583	2117504	0
	1. Учешћа у капиталу (0012+0013+0014)	0011		1780720	1963820	0
030, део 039	а) зависних правних лица	0012		1727697	1647697	
031, део 039	б) придружених правних лица и заједничким подухватима	0013				
део 038, део 039	в) осталих правних лица	0014		53023	316123	
	2. Остали дугорочни финансијски пласмани (0016+0019+0020)	0015		215863	153684	0
036, део 039	2.1. Инвестиције које се држе до доспећа (0017+0018)	0016		36081	36091	0
део 036, део 039	а) Дужничке хартије од вредности са фиксним приносом	0017		36081	36091	
део 036, део 039	б) Остале хартије од вредности и инвестиције које се држе до доспећа	0018				
033, део 039	2.2. Делозити код банака	0019		179782	117593	

Група рачуна, рачун	ПОЗИЦИЈА	АОП	Напомена број	Износ		
				Текућа година	Претходна година	
					Крајње стање	Почетно стање
					_____	_____
1	2	3	4	5	6	7
део 038, део 039	2.3. Остали непоменути дугорочни финансијски пласмани	0020				
04, осим 040	VII ОСТАЛА ДУГОРОЧНА СРЕДСТВА	0021	26	86070	361398	
040	VIII ОДЛОЖЕНА ПОРЕСКА СРЕДСТВА	0022				
	<b>V. ОБРТНА ИМОВИНА</b> (0024+0025+0026+0045+0046+0049)	0023		45808347	38958706	0
10, 13, 15	I ЗАЛИХЕ	0024		41117	54530	
14	II СТАЛНА СРЕДСТВА НАМЕЊЕНА ПРОДАЈИ И СРЕДСТВА ПОСЛОВАЊА КОЈЕ СЕ ОБУСТАВЉА	0025				
	III ПОТРАЖИВАЊА, ПЛАСМАНИ И ГОТОВИНА (0027+0032+0033+0044)	0026		39726370	34379039	0
	1. Потраживања (0028+0029+0030+0031)	0027	27	5678194	4745013	0
део 20, део 21	1.1. Потраживања за прмију осигурања, саосигурања и реосигурања	0028		4894326	4019392	
део 20, део 21	1.2. Потраживања од реосигураваача и ретроцесионара	0029		113710	163203	
део 21	1.3. Потраживања за регресе	0030		65468	77552	
22, осим 223	1.4. Остала потраживања	0031		604690	484866	
223	2. Потраживања за више плаћен порез на добитак	0032		373742	129730	
	3. Финансијски пласмани (0034+0038+0042+0043)	0033	28	31512417	27546609	0
233, део 239	3.1. Финансијска средства расположива за продају (0035+0036+0037)	0034		26105906	19091272	0
део 233, део 239	а) Дужничке хартије од вредности расположиве за продају	0035		25235844	18113251	
део 233, део 239	б) Власничке хартије од вредности расположиве за продају	0036		870062	978021	
део 233, део 239	в) Остале хартије од вредности и финансијска средства расположива за продају	0037				
236, део 239	3.2. Финансијска средства која се исказују по фер вредности кроз биланс успеха (0039+0040+0041)	0038		329616	1436540	0
део 236, део 239	а) Дужничке хартије од вредности које се исказују по фер вредности кроз биланс успеха	0039			1001353	
део 236, део 239	б) Власничке хартије од вредности које се исказују по фер вредности кроз биланс успеха	0040		258766	279458	
део 236, део 239	в) Остале хартије од вредности и финансијска средства која се исказују по фер вредности кроз биланс успеха	0041		70850	155729	

Група рачуна, рачун	ПОЗИЦИЈА	АОП	Напомена број	Износ		
				Текућа година	Претходна година	
					Крајње стање	Почетно стање
1	2	3	4	5	6	7
232, део 239	3.3. Краткорочни депозити код банака	0042		4903331	6842047	
235, 238, део 239	3.4. Остали краткорочни финансијски пласмани	0043		173564	176750	
24	4. Готовински еквиваленти и готовина	0044	30	2162017	1957687	
26	IV ПОРЕЗ НА ДОДАТУ ВРЕДНОСТ	0045				
	V АКТИВНА ВРЕМЕНСКА РАЗГРАНИЧЕЊА (0047+0048)	0046	31	2846073	2616673	0
274	1. Разграничени трошкови прибављени осигурања	0047		2756642	2560160	
270, 271, 272, 273, 279	2. Друга активна временска разграничења	0048		89431	56513	
	VI ТЕХНИЧКЕ РЕЗЕРВЕ КОЈЕ ПАДАЈУ НА ТЕРЕТ САОСИГУРАВАЧА, РЕОСИГУРАВАЧА И РЕТРОЦЕСИОНАРА (0050+0051+0052)	0049	32	3194787	1908464	0
275	1. Резерве за преносне премије које падају на терет саосигураваача, реосигураваача и ретроцесионара	0050		1692683	1190770	
276	2. Резервисане штете које падају на терет саосигураваача, реосигураваача и ретроцесионара	0051		1497340	714692	
277	3. Остале техничке резерве које падају на терет саосигураваача, реосигураваача и ретроцесионара	0052		4764	3002	
	<b>Г. УКУПНА АКТИВА</b> (0001+0002+0023)	0053		57254667	51129684	0
88	<b>Д. ВАНБИЛАНСНА АКТИВА</b>	0054		294164	1157326	
	<b>П А С И В А</b>					
	<b>А. КАПИТАЛ</b> (0402+0407+0408+0411+ 0412-0413+0414-0417- 0420+0421)	0401	33	15548884	13625763	
	I ОСНОВНИ И ОСТАЛИ КАПИТАЛ (0403+0404+0405+0406)	0402		5853775	5853775	0
300	1. Акцијски капитал	0403		2754874	2754874	
303, 304	2. Државни и друштвени капитал	0404		2967480	2967480	
301, 302	3. Улози друштва за узајамно осигурање	0405				
309	4. Остали капитал	0406		131421	131421	
31	II НЕУПЛАЋЕНИ УПИСАНИ КАПИТАЛ	0407				
	III РЕЗЕРВЕ (0409+0410)	0408		0	0	0
305	1. Емисиона премија	0409				
306, 307	2. Законске, статутарне и друге резерве	0410				

Група рачуна, рачун	ПОЗИЦИЈА	АОП	Напомена број	Износ		
				Текућа година	Претходна година	
					Крајње стање	Почетно стање
					_____	_____
1	2	3	4	5	6	7
320	IV РЕВАЛОРИЗАЦИОНЕ РЕЗЕРВЕ ПО ОСНОВУ РЕВАЛОРИЗАЦИЈЕ НЕМАТЕРИЈАЛНЕ ИМОВИНЕ, НЕКРЕТНИНА, ПОСТРОЈЕЊА И ОПРЕМЕ	0411		2912880	2999340	
32, осим 320	V НЕРЕАЛИЗОВАНИ ДОБИЦИ	0412		1945515	1795948	
33	VI НЕРЕАЛИЗОВАНИ ГУБИЦИ	0413		809194	460463	
34, осим 342	VII НЕРАСПОРЕЂЕНИ ДОБИТАК (0415+0416)	0414		5645908	3437163	0
340	1. Нераспоређени добитак ранијих година	0415		2447455	435347	
341	2. Нераспоређени добитак текуће године	0416		3198453	3001816	
35, осим 352	VIII ГУБИТАК ДО ВИСИНЕ КАПИТАЛА (0418+0419)	0417		0	0	0
350	1. Губитак из ранијих година	0418				
351	2. Губитак текуће године	0419				
037, 237	IX ОТКУПЉЕНЕ СОПСТВЕНЕ АКЦИЈЕ	0420				
	X УЧЕШЋА БЕЗ ПРАВА КОНТРОЛЕ	0421				
	<b>B. РЕЗЕРВИСАЊА И ОБАВЕЗЕ</b> (0423+0430+0434+0435+0444+0453+0457)	0422		41705783	37503921	0
	I ДУГОРОЧНА РЕЗЕРВИСАЊА (0424+0425+0426+0427+0428+0429)	0423	34	6683218	6080667	0
400, 403	1. Математичка резерва	0424		5334672	4873732	
401	2. Резерве за осигурања код којих су осигураници прихватили да учествују у инвестиционом ризику	0425				
402	3. Резерве за изравнање ризика	0426		105264	94227	
405	4. Резерве за бонусе и попусте	0427		202941	156586	
407	5. Друге техничке резерве осигурања	0428				
406, 409	6. Друга дугорочна резервисања	0429		1040341	956122	
	II ДУГОРОЧНЕ ОБАВЕЗЕ (0431+0432+0433)	0430		0	0	0
411	а) према матичним и зависним правним лицима	0431				
412	б) према осталим повезаним правним лицима	0432				
410, 413, 414, 415, 417, 419	в) остале дугорочне обавезе	0433				
416	III ОДЛУЖЕНЕ ПОРЕСКЕ ОБАВЕЗЕ	0434	35	403328	457764	

Група рачуна, рачун	ПОЗИЦИЈА	АОП	Напомена број	Износ		
				Текућа година	Претходна година	
					Крајње стање	Почетно стање
1	2	3	4	5	6	7
	IV КРАТКОРОЧНЕ ОБАВЕЗЕ (0436+0440+0441+ 0442+0443)	0435		5833521	4592238	0
	1. Краткорочне финансијске обавезе (0437+0438+0439)	0436		0	0	0
420	а) према матичним и зависним правним лицима	0437				
421	б) према осталим повезаним правним лицима	0438				
од 422 до 429, осим 427	в) остале краткорочне финансијске обавезе	0439				
427	2. Обавезе по основу сталних средстава намењених продаји и средстава пословања које се обуштава	0440				
43	3. Обавезе по основу штета и уговорених износа	0441		75609	63063	
44, 45, 46, 47, осим 474	4. Обавезе за премију, зараде и друге обавезе	0442	36	5324139	4127478	
474	5. Обавезе за порез из резултата	0443		433773	401697	
	V ПАСИВНА ВРЕМЕНСКА РАЗГРАНИЧЕЊА (0445+0449+0450)	0444		14619027	13816618	0
	1. Резерве за преносне премије (0446+0447+0448)	0445	37	13277274	12557725	0
490, део 492	а) животних осигурања и саосигурања	0446		435900	417757	
491, део 492	б) неживотних осигурања и саосигурања	0447		12841374	12139968	
део 492	в) реосигурања и ретроцесија	0448				
део 497	2. Резерве за неистекле ризике	0449	38	309235	225089	
496, 498, 499	3. Друга пасивна временска разграничења (0451+0452)	0450	39	1032518	1033804	0
део 499	а) одложени приходи по основу регресних потраживања	0451				
496, 498, део 499	б) остала непоменута пасивна временска разграничења	0452		1032518	1033804	
	VI РЕЗЕРВИСАНЕ ШТЕТЕ (0454+0455+0456)	0453	40	14166689	12556634	0
493, део 495	а) животних осигурања и саосигурања	0454		181872	138087	
494, део 495	б) неживотних осигурања и саосигурања	0455		13984817	12418547	
део 495	в) удели у штетама реосигурања и ретроцесија	0456				
део 497	VII ДРУГЕ ТЕХНИЧКЕ РЕЗЕРВЕ ОСИГУРАЊА – ДО ГОДИНУ ДАНА	0457				

Група рачуна, рачун	ПОЗИЦИЈА	АОП	Напомена број	Износ		
				Текућа година	Претходна година	
					Крајње стање	Почетно стање
1	2	3	4	5	6	7
35, осим 352	<b>В. ГУБИТАК ИЗНАД ВИСИНЕ КАПИТАЛА</b>	0458				
	<b>Г. УКУПНА ПАСИВА (0401+0422-0458)</b>	0459		57254667	51129684	
89	<b>Д. ВАНБИЛАНСНА ПАСИВА</b>	0460	41	294164	1157326	
У _____	Законски заступник					
дана _____						

Образац прописан Одлуком о садржају и форми образаца финансијских извештаја за друштва за осигурање (Службени гласник РС бр. 135/2014, 141/2014 и 102/2015).

# Попуњава друштво за осигурање

Матични број 07046898

Шифра делатности 6512

ПИБ 100001958

Назив: КОМПАНИЈА ДУНАВ ОСИГУРАЊЕ АДО БЕОГРАД (СТАРИ ГРАД)

Седиште: БЕОГРАД (СТАРИ ГРАД), Македонска 4

Врста осигурања:

## БИЛАНС УСПЕХА

у периоду од 01.01.2020. до 31.12.2020. године

- у хиљадама динара -

Група рачуна, рачун	Позиција	АОП	Наломена број	Износ	
				Текућа година	Претходна година
1	2	3	4	5	6
	<b>А. ПОСЛОВНИ ПРИХОДИ И РАСХОДИ</b>				
	<b>1 ПОСЛОВНИ (ФУНКЦИОНАЛНИ) ПРИХОДИ</b> (1002+1009+1014+1015)	1001		26263709	25326249
	<b>1. Приходи од премија осигурања и саосигурања</b> (1003+1004-1005-1006-1007+1008)	1002	4	25763387	24680274
600, део 602	1.1. Обрачуната премија животних осигурања и саосигурања	1003		2987966	2638500
610, 613	1.2. Обрачуната премија неживотних осигурања и саосигурања	1004		26689040	25772916
део 512, део 523	1.3. Премија пренета у саосигурање – пасивна	1005		1149692	1067700
део 512, део 523	1.4. Премија пренета у реосигурање	1006		1960252	1622002
део 60, део 61	1.5. Повећање резерви за преносне премије и резерви за неистекле ризике осигурања и саосигурања	1007		603695	1041440
део 60, део 61	1.6. Смањење резерви за преносне премије и резерви за неистекле ризике осигурања и саосигурања	1008			
	<b>2. Приходи од премија реосигурања и ретроцесија (1010-1011-1012+1013)</b>	1009			
део 602, 614, 615	2.1. Обрачуната премија реосигурања и ретроцесија	1010			
део 512, део 523	2.2. Премија пренета ретроцесијом реосигурања и ретроцесија	1011			
део 60, део 61	2.3. Повећање резерви за преносне премије и резерви за неистекле ризике реосигурања и ретроцесија	1012			
део 60, део 61	2.4. Смањење резерви за преносне премије и резерви за неистекле ризике реосигурања и ретроцесија	1013			
606, део 609, 650, део 659	<b>3. Приходи од послова непосредно повезаних с пословима о осигурања</b>	1014	5	176858	360658
део 609, 639, 64, део 653, 655, део 659	<b>4. Остали пословни приходи</b>	1015	6	323464	285317

Група рачуна, рачун	Позиција	АОП	Напомена број	Износ	
				Текућа година	Претходна година
1	2	3	4	5	6
	<b>II ПОСЛОВНИ (ФУНКЦИОНАЛНИ) РАСХОДИ</b> (1017+1026+1034+1035+1044+1045-1046+1047+1048)	1016		15511927	15448234
	<b>1. Расходи за дугорочна резервисања и функционалне доприносе</b> (1018+1019+1020+1021+1022+1023+1024+1025)	1017	7	1716515	1573471
500	1.1. Математичка резерва животних осигурања - повећање	1018		454139	316201
506	1.2. Математичка резерва неживотних осигурања - повећање	1019			
502	1.3. Допринос за превентиву	1020		305797	303740
503	1.4. Доприноси прописани посебним законима	1021		88162	76718
504	1.5. Допринос Гарантног фонду	1022		216281	223628
505	1.6. Резервисања за изравнање ризика	1023		11037	12861
507	1.7. Резервисања за осигурања код којих су осигураници прихватили да учествују и инвестиционом ризику, резервисања за бонусе и попусте и повећања других техничких резерви	1024		58065	27158
509	1.8. Остали расходи за дугорочна резервисања и функционалне доприносе	1025		583034	613165
	<b>2. Расходи накнада штета и уговорених износа</b> (1027+1028+1029+1030+1031+1032+1033)	1026	8	11627502	11092949
510	2.1. Ликвидиране штете и уговорени износи животних осигурања	1027		1788993	1549308
520	2.2. Ликвидиране штете неживотних осигурања	1028		9447336	9142545
део 513, део 524	2.3. Ликвидиране штете – удели у штетама саосигурања	1029		191527	132032
део 513, део 524	2.4. Ликвидиране штете – удели у штетама реосигурања и ретроцесија	1030			1687
део 53, део 54, део 55	2.5. Расходи извијаја, процене, ликвидације и исплате накнада штета и уговорених износа	1031		781696	709153
део 603, 620, 621	2.6. Приходи од учешћа саосигурања у накнади штета	1032		273870	231641
део 603, 622, 623, 624, 625	2.7. Приходи од учешћа реосигурања и ретроцесија у накнади штета	1033		308180	210135
	<b>3. Резервисане штете – повећање</b> (1036-1037+1038-1039+1040-1041+1042-1043) > 0	1034	9	827407	1579469
	<b>3. Резервисане штете – смањење</b> (1036-1037+1038-1039+1040-1041+1042-1043) < 0	1035			
515	3.1. Резервисане штете животних осигурања – повећање	1036		47983	95102
део 604	3.2. Резервисане штете животних осигурања – смањење	1037		8657	5328



Група рачуна, рачун	Позиција	АОП	Напомена број	Износ	
				Текућа година	Претходна година
1	2	3	4	5	6
526	3.3. Резервисане штете неживотних осигурања – повећање	1038		6547678	5423394
630	3.4. Резервисане штете неживотних осигурања – смањење	1039		5767759	3933950
516, 527	3.5. Резервисане штете саосигурања, реосигурања и ретроцесија – повећање	1040		20464	28411
део 604, 632	3.6. Резервисане штете саосигурања, реосигурања и ретроцесија – смањење	1041		12322	28160
део 513	3.7. Повећање резервисаних штета – удела саосигураваача, реосигураваача и ретроцесионара у штетама	1042			
635	3.8. Смањење резервисаних штета – удела реосигураваача, односно ретроцесионара у штетама	1043			
607, 652, 654 и део 673	<b>4. Приходи по основу регреса и продаје осигураних оштећених ствари</b>	1044	10	537216	478954
517, 529	<b>5. Повећање осталих техничких резерви – нето</b>	1045			
део 604, 631, 633, 638	<b>6. Смањење осталих техничких резерви – нето</b>	1046	11	46059	56781
518, 528	<b>7. Расходи за бонусе и попусте</b>	1047	12	1923778	1738080
део 51, део 52	<b>8. Остали пословни расходи</b>	1048			
	<b>III ДОБИТАК – БРУТО ПОСЛОВНИ РЕЗУЛТАТ (1001-1016)</b>	1049		10751782	9878015
	<b>IV ГУБИТАК – БРУТО ПОСЛОВНИ РЕЗУЛТАТ (1016-1001)</b>	1050			
	<b>Б. ПРИХОДИ И РАСХОДИ ПО ОСНОВУ ИНВЕСТИЦИОНЕ АКТИВНОСТИ</b>				
	<b>I ПРИХОДИ ОД ИНВЕСТИРАЊА СРЕДСТАВА ОСИГУРАЊА (1052+1053+1057+1058+1059+1060+1061)</b>	1051	13	1506259	1552939
660, 661, 665, део 672	<b>1. Приходи од зависних и придружених правних лица и од заједничких подухвата</b>	1052		240584	245966
	<b>2. Приходи од улагања у непокретности (1054+1055+1056)</b>	1053		119734	288332
део 608, део 653	2.1. Приходи од закупнина инвестиционих некретнина	1054		76829	62432
део 681	2.2. Приходи од усклађивања вредности инвестиционих некретнина	1055		40905	198552
део 670	2.3. Приходи од продаје непокретности (дезинвестирања)	1056			7348
део 662	<b>3. Приходи од камата</b>	1057		949110	926675
део 683, део 686, део 687	<b>4. Приходи од усклађивања вредности финансијских средстава која се исказују по фер вредности кроз биланс успеха</b>	1058		953	23743
део 672	<b>5. Добици од продаје хартија од вредности</b>	1059		4450	38587

Група рачуна, рачун	Позиција	АОП	Напомена број	Износ	
				Текућа година	Претходна година
1	2	3	4	5	6
део 663	<b>6. Позитивне курсне разлике из активности инвестирања</b>	1060		2149	12631
део 671, део 679, део 682, део 686, део 689	<b>7. Остали приходи по основу инвестиционе активности</b>	1061		189279	17005
	<b>II РАСХОДИ ПО ОСНОВУ ИНВЕСТИРАЊА СРЕДСТАВА ОСИГУРАЊА (1063+1064+1067+ 1068+1069+1070)</b>	1062	14	356654	72571
560, 561, 565, део 572	<b>1 . Расходи из односа са зависним и придруженим правним лицима и из заједничких подухвата</b>	1063			
	<b>2 . Расходи по основу улагања у непокретности (1065+1066)</b>	1064		277512	26363
део 581	2.1. Расходи по основу обезвређења инвестиционих некретнина	1065		277512	26363
део 570	2.2. Губици при продаји непокретности (деинвестирању)	1066			
део 583, део 586, део 587	<b>3 . Расходи по основу усклађивања вредности финансијских средстава која се исказују по фер вредности кроз биланс успеха</b>	1067		77125	20429
део 572	<b>4. Губици при продаји хартија од вредности</b>	1068			
део 563	<b>5. Негативне курсне разлике из активности инвестирања</b>	1069		2017	25779
део 571, део 579, део 582, део 586, део 589	<b>6. Остали расходи по основу инвестиционе активности</b>	1070			
	<b>III ДОБИТАК ИЗ ИНВЕСТИЦИОНЕ АКТИВНОСТИ (1051-1062)</b>	1071		1149605	1480368
	<b>IV ГУБИТАК ИЗ ИНВЕСТИЦИОНЕ АКТИВНОСТИ (1062-1051)</b>	1072			
	<b>В. ТРОШКОВИ СПРОВОЂЕЊА ОСИГУРАЊА (1074+1079+1084+1085)</b>	1073	15	7974728	8420631
	<b>1. Трошкови прибаве (1075+1076-1077+1078)</b>	1074		5987419	6492329
део 542	1.1. Провизије	1075		897686	859490
део 53, део 54, део 55	1.2. Остали трошкови прибаве	1076		5286216	5050889
274	1.3. Промена разграничених трошкова прибаве – повећање	1077		196483	
274	1.4. Промена разграничених трошкова прибаве – смањење	1078			581950
	<b>2. Трошкови управе (1080+1081+1082+1083)</b>	1079		2064385	1996683
530	2.1. Амортизација	1080		226326	230793
део 54	2.2. Трошкови материјала, енергије, услуга и нематеријални трошкови	1081		644930	589617
део 55	2.3. Трошкови зарада, накнада зарада и остали лични трошкови	1082		1019934	951029

Група рачуна, рачун	Позиција	АОП	Напомена број	Износ	
				Текућа година	Претходна година
1	2	3	4	5	6
део 53, део 54, део 55	2.4. Остали трошкови управе	1063		173195	225244
део 53, део 54, део 55	3. Остали трошкови спровођења осигурања	1084		35487	36457
605, 651	4. Провизија од реосигурања и ретроцесија	1085		112563	104838
	I ПОСЛОВНИ ДОБИТАК – НЕТО ПОСЛОВНИ РЕЗУЛТАТ (1049+1071-1050-1072-1073) ≥ 0	1086		3926659	2937752
	II ПОСЛОВНИ ГУБИТАК – НЕТО ПОСЛОВНИ РЕЗУЛТАТ (1049+1071-1050-1072-1073) ≤ 0	1087			
део 66	III ФИНАНСИЈСКИ ПРИХОДИ, ОСИМ ФИНАНСИЈСКИХ ПРИХОДА ПО ОСНОВУ ИНВЕСТИЦИОНЕ АКТИВНОСТИ	1088	16	211929	213468
део 56	IV ФИНАНСИЈСКИ РАСХОДИ, ОСИМ ФИНАНСИЈСКИХ РАСХОДА ПО ОСНОВУ ИНВЕСТИЦИОНЕ АКТИВНОСТИ	1089		25188	31561
део 68	V ПРИХОДИ ОД УСКЛАЂИВАЊА ВРЕДНОСТИ ПОТРАЖИВАЊА И ДРУГЕ ИМОВИНЕ КОЈА СЛУЖИ ЗА ОБАВЉАЊЕ ДЕЛАТНОСТИ	1090	17	541417	1622380
део 58	VI РАСХОДИ ПО ОСНОВУ ОБЕЗВРЕЂЕЊА ПОТРАЖИВАЊА И ДРУГЕ ИМОВИНЕ КОЈА СЛУЖИ ЗА ОБАВЉАЊЕ ДЕЛАТНОСТИ	1091	18	1101724	1444587
део 67	VII ОСТАЛИ ПРИХОДИ	1092	19	127518	184708
део 57	VIII ОСТАЛИ РАСХОДИ	1093		80019	62609
	IX ДОБИТАК ИЗ РЕДОВНОГ ПОСЛОВАЊА ПРЕ ОПОРЕЗИВАЊА (1086 + 1088 + 1090 + 1092 – 1087 – 1089 – 1091 – 1093) ≥ 0	1094		3600592	3419551
	X ГУБИТАК ИЗ РЕДОВНОГ ПОСЛОВАЊА ПРЕ ОПОРЕЗИВАЊА (1086 + 1088 + 1090 + 1092 – 1087 – 1089 – 1091 – 1093) ≤ 0	1095			
69 – 59	XI НЕТО ДОБИТАК ПОСЛОВАЊА КОЈЕ СЕ ОБУСТАВЉА, ПОЗИТИВНИ ЕФЕКТИ ПРОМЕНЕ РАЧУНОВОДСТВЕНИХ ПОЛИТИКА И ИСПРАВКИ ГРЕШАКА ИЗ РАНИЈИХ ПЕРИОДА	1096			
59 – 69	XII НЕТО ГУБИТАК ПОСЛОВАЊА КОЈЕ СЕ ОБУСТАВЉА, НЕГАТИВНИ ЕФЕКТИ ПРОМЕНЕ РАЧУНОВОДСТВЕНИХ ПОЛИТИКА И ИСПРАВКИ ГРЕШАКА ИЗ РАНИЈИХ ПЕРИОДА	1097		6607	6933
	Г. ДОБИТАК ПРЕ ОПОРЕЗИВАЊА (1094+1096-1095-1097)	1098		3593985	3412618
	Д. ГУБИТАК ПРЕ ОПОРЕЗИВАЊА (1095+1097-1094-1096)	1099			
	Ђ. ПОРЕЗ НА ДОБИТАК				
721	1. Порез на добитак	1100	20	433773	401697

Група рачуна, рачун	Позиција	АОП	Напомена број	Износ	
				Текућа година	Претходна година
1	2	3	4	5	6
342	2. Добитак по основу креирања одложених пореских средстава и смањења одложених пореских обавеза	1101		38241	
352	3. Губитак по основу смањења одложених пореских средстава из претходних година и креирања одложених пореских обавеза	1102			9105
	<b>Е. НЕТО ДОБИТАК</b> (1098-1099-1100+1101-1102)	1103		3198453	3001816
	1. Нето добитак који припада мањинским улагачима	1104			
	2. Нето добитак који припада већинском власнику	1105			
	<b>Ж. НЕТО ГУБИТАК</b> (1099-1098+1100-1101+1102)	1106			
	1. Нето губитак који се приписује мањинским улагачима	1107			
	2. Нето губитак који се приписује већинском власнику	1108			
	<b>З. ЗАРАДА ПО АКЦИЈИ</b>				
	1. Основна зарада по акцији (у динарима без пара)	1109	21	364	342
	2. Умањена (разводњена) зарада по акцији (у динарима без пара)	1110			
у _____					
дана _____					



Законски заступник

*Stjepan Cvetković*

# Попуњава друштво за осигурање

Матични број 07046898

Шифра делатности 6512

ПИБ 100001958

Назив КОМПАНИЈА DUNAV OSIGURANJE ADO БЕОГРАД (СТАРИ ГРАД)

Седиште БЕОГРАД (СТАРИ ГРАД), Македонска 4

## ИЗВЕШТАЈ О ОСТАЛОМ РЕЗУЛТАТУ

у периоду од 01.01.2020. до 31.12.2020. године

- у хиљадама динара -

Група рачуна, рачун	Позиција	АОП	Напомена број	Износ	
				Текућа година	Претходна година
1	2	3	4	5	6
	<b>A. НЕТО РЕЗУЛТАТ ИЗ ПОСЛОВАЊА</b>				
	I НЕТО ДОБИТАК (АОП 1103)	2001		3198453	3001816
	II НЕТО ГУБИТАК (АОП 1105)	2002			
	<b>B. ОСТАЛИ СВЕОБУХВАТНИ ДОБИТАК ИЛИ ГУБИТАК</b>				
	I СТАВКЕ КОЈЕ НЕЋЕ БИТИ РЕКЛАСИФИКОВАНЕ У БИЛАНСУ УСПЕХА У БУДУЋИМ ПЕРИОДИМА				
320	1. Повећање ревалоризационих резерви по основу нематеријалне имовине, некретнина, постројења и опреме	2003			180135
320	2. Смањење ревалоризационих резерви по основу нематеријалне имовине, некретнина, постројења и опреме	2004			35233
321	3. Актуарски добици по основу планова дефинисаних примања	2005			
331	4. Актуарски губици по основу планова дефинисаних примања	2006		41737	107745
322	5. Добици по основу улагања у власничке инструменте капитала	2007			
332	6. Губици по основу улагања у власничке инструменте капитала	2008			
323	7. Добици по основу удела у осталом свеобухватном резултату придружених друштава	2009			
333	8. Губици по основу удела у осталом свеобухватном резултату придружених друштава	2010			
	II СТАВКЕ КОЈЕ НАКНАДНО МОГУ БИТИ РЕКЛАСИФИКОВАНЕ У БИЛАНСУ УСПЕХА У БУДУЋИМ ПЕРИОДИМА				
324	1. Добици по основу прерачуна финансијских извештаја иностраног пословања	2011			
334	2. Губици по основу прерачуна финансијских извештаја иностраног пословања	2012			
325	3. Добици од инструмената заштите нето улагања у инострано пословање	2013			
335	4. Губици од инструмената заштите нето улагања у инострано пословање	2014			
326	5. Добици по основу инструмената заштите ризика (хединга) новчаног тока	2015			

Група рачуна, рачун	Позиција	АОП	Напомена број	Износ	
				Текућа година	Претходна година
1	2	3	4	5	6
336	6. Губици по основу инструмената заштите ризика (хеџинга) новчаног тока	2016			
327	7. Добити по основу хартија од вредности расположивих за продају	2017		149567	914175
337	8. Губици по основу хартија од вредности расположивих за продају	2018		306994	79361
	III ОСТАЛЕ КОМПОНЕНТЕ ОСТАЛОГ РЕЗУЛТАТА				
329	1. Остали нереализовани добити	2019			
339	2. Остали нереализовани губици	2020			
	<b>IV ОСТАЛИ БРУТО СВЕОБУХВАТНИ ДОБИТАК (2003+2005+2007+2009+2011+2013+2015+2017+ 2019)</b>	2021		149567	1094310
	<b>V ОСТАЛИ БРУТО СВЕОБУХВАТНИ ГУБИТАК (2004+2006+2008+ 2010+ 2012+2014+ 2016+2018+ 2020)</b>	2022		348731	222339
	VI ПОРЕЗ НА ОСТАЛИ СВЕОБУХВАТНИ ДОБИТАК ИЛИ ГУБИТАК ПЕРИОДА (ОБРАЧУНСКИ)	2023			
	<b>VII НЕТО ОСТАЛИ СВЕОБУХВАТНИ ДОБИТАК (2021-2022-2023) ≥ 0</b>	2024			871971
	<b>VIII НЕТО ОСТАЛИ СВЕОБУХВАТНИ ГУБИТАК (2021-2022-2023) ≤ 0</b>	2025		199164	
	<b>В. УКУПАН НЕТО СВЕОБУХВАТНИ РЕЗУЛТАТ ПЕРИОДА</b>				
	<b>I УКУПАН НЕТО СВЕОБУХВАТНИ ДОБИТАК (2001+2024-2002-2025 ) ≥ 0</b>	2026		2999289	3873787
	1. Приписан већинским власницима капитала	2027			
	2. Приписан власницима који немају контролу	2028			
	<b>II УКУПАН НЕТО СВЕОБУХВАТНИ ГУБИТАК (2001+ 2024-2002-2025 ) ≤ 0</b>	2029			
	1. Приписан већинским власницима капитала	2030			
	2. Приписан власницима који немају контролу	2031			
У _____					
дана _____					

Законски заступник



# Попуњава друштво за осигурање

Матични број 07046898

Шифра делатности 6512

ПИБ 100001958

Назив КОМПАНИЈА DUNAV OSIGURANJE ADO BEOGRAD (STARI GRAD)

Седиште БЕОГРАД (СТАРИ ГРАД), Македонска 4

## ИЗВЕШТАЈ О ТОКОВИМА ГОТОВИНЕ

у периоду од 01.01.2020. до 31.12.2020. године

- у хиљадама динара -

Позиција	АОП	Износ	
		Текућа година	Претходна година
1	2	3	4
<b>А. ТОКОВИ ГОТОВИНЕ ИЗ ПОСЛОВНИХ АКТИВНОСТИ</b>			
I. Приливи готовине из пословних активности (од 1 до 5)	3001	30764513	29852641
1. Премије осигурања и саосигурања и примљени аванси	3002	28544613	27797929
2. Премије реосигурања и ретроцесија	3003		
3. Приливи од учешћа у накнади штета	3004	613381	349040
4. Примљене камате из пословних активности	3005	265800	482597
5. Остали приливи из редовног пословања	3006	1340719	1223075
II. Одливи готовине из пословних активности (од 1 до 9)	3007	27489445	25204247
1. Накнаде штета и уговорених износа из осигурања, удели у штетама из саосигурања и дати аванси	3008	11324369	10699356
2. Накнаде штета и удели у штетама из реосигурања и ретроцесија	3009		
3. Премије саосигурања, реосигурања и ретроцесија	3010	3739592	3113283
4. Зараде, накнаде зарада и остали лични расходи	3011	4808948	4404179
5. Остали трошкови спровођења осигурања	3012	3770684	3730954
6. Плаћене камате	3013		
7. Порез на добитак	3014	60228	185548
8. Одливи по основу осталих јавних прихода	3015	2797345	2095639
9. Остали одливи готовине из редовног пословања	3016	988279	975288
III. Нето прилив готовине из пословних активности (I-II)	3017	3275068	4648394
IV. Нето одлив готовине из пословних активности (II-I)	3018		
<b>Б. ТОКОВИ ГОТОВИНЕ ИЗ АКТИВНОСТИ ИНВЕСТИРАЊА</b>			
I. Приливи готовине из активности инвестирања (од 1 до 5)	3019	1088201	427828
1. Продаја акција и удела (нето приливи)	3020	483465	
2. Продаја нематеријалних улагања, некретнина, постројења, опреме и биолошких средстава	3021		49189
3. Остали финансијски пласмани – депоновања и улагања (нето приливи)	3022		
4. Примљене камате из активности инвестирања	3023	174874	115668
5. Примљене дивиденде и учешћа у резултату	3024	429862	262971

Позиција		АОП	Износ	
			Текућа година	Претходна година
1		2	3	4
II.	Одливи готовине из активности инвестирања (од 1 до 3)	3025	3662700	4207468
	1. Куповина акција и удела (нето одливи)	3026		168267
	2. Куповина нематеријалних улагања, некретнина, постројења, опреме и биолошких средстава	3027	41374	240089
	3. Остали финансијски пласмани – депозитања и улагања (нето одливи)	3028	3621326	3799112
III.	Нето прилив готовине из активности инвестирања (I-II)	3029		
IV.	Нето одлив готовине из активности инвестирања (II-I)	3030	2574499	3779640
<b>B. ТОКОВИ ГОТОВИНЕ ИЗ АКТИВНОСТИ ФИНАНСИРАЊА</b>				
I.	Приливи готовине из активности финансирања (од 1 до 5)	3031	0	0
	1. Увећање основног капитала	3032		
	2. Дугорочни кредити (нето приливи)	3033		
	3. Краткорочни кредити (нето приливи)	3034		
	4. Остале дугорочне обавезе	3035		
	5. Остале краткорочне обавезе	3036		
II.	Одливи готовине из активности финансирања (од 1 до 7)	3037	496238	713157
	1. Откуп сопствених акција и удела	3038		
	2. Дугорочни кредити (нето одливи)	3039		
	3. Краткорочни кредити (нето одливи)	3040		
	4. Остале дугорочне обавезе	3041		
	5. Остале краткорочне обавезе	3042		
	6. Финансијски лизинг	3043		
	7. Исплаћене дивиденде и учешћа у резултату	3044	496238	713157
III.	Нето прилив готовине из активности финансирања (I-II)	3045		
IV.	Нето одлив готовине из активности финансирања (II-I)	3046	496238	713157
Г.	<b>СВЕГА ПРИЛИВ ГОТОВИНЕ (3001+3019+3031)</b>	3047	31852714	30280469
Д.	<b>СВЕГА ОДЛИВ ГОТОВИНЕ (3007+3025+3037)</b>	3048	31648383	30124872
Ђ.	<b>НЕТО ПРИЛИВ ГОТОВИНЕ (3047-3048)</b>	3049	204331	155597
Е.	<b>НЕТО ОДЛИВ ГОТОВИНЕ (3048-3047)</b>	3050		
Ж.	<b>ГОТОВИНА НА ПОЧЕТКУ ОБРАЧУНСКОГ ПЕРИОДА</b>	3051	1957687	1802091
З.	<b>ПОЗИТИВНЕ КУРСНЕ РАЗЛИКЕ ПО ОСНОВУ ПРЕРАЧУНА ГОТОВИНЕ</b>	3052		
И.	<b>НЕГАТИВНЕ КУРСНЕ РАЗЛИКЕ ПО ОСНОВУ ПРЕРАЧУНА ГОТОВИНЕ</b>	3053	1	1
Ј.	<b>ГОТОВИНА НА КРАЈУ ОБРАЧУНСКОГ ПЕРИОДА</b>	3054	2162017	1957687
у _____				
дана _____				

Законски заступник



# Попуњава друштво за осигурање

Матични број 07046898

Шифра делатности 6512

ПИБ 100001958

Назив КОМПАНИЈА ДУНАВ ОСИГУРАЊЕ АДО БЕОГРАД (СТАРИ ГРАД)

Седиште БЕОГРАД (СТАРИ ГРАД), Македонска 4

## ИЗВЕШТАЈ О ПРОМЕНАМА НА КАПИТАЛУ

у периоду од 01.01.2020. до 31.12.2020. године

- у хиљадама динара -

Редни број	О П И С	АОП	Основни капитал (група 30, осим 305, 306, 307 и 309)	АОП	Остали капитал (рп 309)	АОП	Неуплаћени уписани капитал (група 31)	АОП	Емисиона премија (рп 305)	АОП	Резерве (рп 306 и 307)
1			2		3		4		5		6
1	Почетно стање или стање на дан 1. јануара претходне године	4001	5722354	4027	131421	4051		4075		4099	
2	Исправка материјално значајних грешака и промене рачуноводствених политика – повећање позиције	4002		4028		4052		4076		4100	
3	Исправка материјално значајних грешака и промене рачуноводствених политика – смањење позиције	4003		4029		4053		4077		4101	
4	Кориговано почетно стање или стање на дан 1. јануара претходне године (редни бр. 1+2-3)	4004	5722354	4030	131421	4054		4078		4102	
5	Емисије акција	4005		xxx	xxx	4055		4079		xxx	xxx
6	Повећање ревалоризационих резерви и нерелизоване добици по основу компоненти осталог резултата	xxx	xxx	xxx	xxx	xxx	xxx	xxx	xxx	xxx	xxx
7	Смањење ревалоризационих резерви	xxx	xxx	xxx	xxx	xxx	xxx	xxx	xxx	xxx	xxx
8	Нерелизоване губици по основу компоненти осталог резултата	xxx	xxx	xxx	xxx	xxx	xxx	xxx	xxx	xxx	xxx
9	Нето добитак периода	4006		4031		xxx	xxx	xxx	xxx	4103	
10	Нето губитак периода	xxx	xxx	xxx	xxx	xxx	xxx	xxx	xxx	xxx	xxx
11	Стицање сопствених акција (смањење капитала повећањем одбитних ставки)	xxx	xxx	xxx	xxx	xxx	xxx	xxx	xxx	xxx	xxx
12	Продаја/отуђење сопствених акција (повећање капитала смањењем одбитних ставки)	xxx	xxx	xxx	xxx	xxx	xxx	xxx	xxx	xxx	xxx
13	Пренос с једног на други облик капитала – повећање позиције	4007		4032		4056		4080		4104	
14	Пренос с једног на други облик капитала – смањење позиције	4008		4033		4057		4081		4105	

Редни број	О П И С	АОП	Основни капитал (група 30, осим 305, 306, 307 и 309)	АОП	Остали капитал (рп 309)	АОП	Неуплаћени уписани капитал (група 31)	АОП	Емисиона премија (рп 305)	АОП	Резерве (рп 306 и 307)
1			2		3		4		5		6
15	Смањење капитала по основу расподеле дивиденде	xxx	xxx	xxx	xxx	xxx	xxx	xxx	xxx	xxx	x.xx
16	Смањење капиталa по основу обавеза према запосленима	xxx	xxx	xxx	xxx	xxx	xxx	xxx	xxx	xxx	xxx
17	Остала повећања позиција	4009		4034		4058		4082		4106	
18	Остала смањења позиција	4010		4035		4059		4083		4107	
19	<b>Укупна повећања по рачунима у претходној години (редни бр. 5+6+8+9+10+11+13+17)</b>	4011		4036		4060		4084		4108	
20	<b>Укупна смањења по рачунима у претходној години (редни бр. 7+12+14+15+16+18)</b>	4012		4037		4061		4085		4109	
21	<b>Крајње стање или стање на дан 31. децембра претходне године (редни бр. 4+19-20)</b>	4013	5722354	4038	131421	4062		4086		4110	
22	<b>Почетно стање или стање на дан 1. јануара текуће године</b>	4014	5722354	4039	131421	4063		4087		4111	
23	Исправка материјално значајних грешака и промене рачуноводствених политика – повећање позиције	4015		4040		4064		4088		4112	
24	Исправка материјално значајних грешака и промене рачуноводствених политика – смањење позиције	4016		4041		4065		4089		4113	
25	<b>Кориговано почетно стање или стање на дан 1. јануара текуће године (редни бр. 22+23-24)</b>	4017	5722354	4042	131421	4066		4090		4114	

Редни број	О П И С	АОП	Основни капитал (група 30, осим 305, 306, 307 и 309)	АОП	Остали капитал (рп 309)	АОП	Неуплаћени уписани капитал (група 31)	АОП	Емисиона премија (рп 305)	АОП	Резерве (рп 306 и 307)
1			2		3		4		5		6
26	Емисије акција	4018		xxx	xxx	4057		4091		xxx	xxx
27	Повећање ревалоризационих резерви и нереализовани добици по основу компоненти осталог резултата	xxx	xxx	xxx	xxx	xxx	xxx	xxx	xxx	xxx	xxx
28	Смањење ревалоризационих резерви	xxx	xxx	xxx	xxx	xxx	xxx	xxx	xxx	xxx	xxx
29	Нереализовани губици по основу компоненти осталог резултата	xxx	xxx	xxx	xxx	xxx	xxx	xxx	xxx	xxx	xxx
30	Нето добитак периода	4019		4043		xxx	xxx	xxx	xxx	4115	
31	Нето губитак периода	xxx	xxx	xxx	xxx	xxx	xxx	xxx	xxx	xxx	xxx
32	Стицање сопствених акција (смањење капитала повећањем одбитних ставки)	xxx	xxx	xxx	xxx	xxx	xxx	xxx	xxx	xxx	xxx
33	Продаја/отуђење сопствених акција (повећање капитала смањењем одбитних ставки)	xxx	xxx	xxx	xxx	xxx	xxx	xxx	xxx	xxx	xxx
34	Пренос с једног на други облик капитала – повећање позиције	4020		4041		4068		4092		4116	
35	Пренос с једног на други облик капитала – смањење позиције	4021		4045		4069		4093		4117	
36	Смањење капитала по основу расподеле дивиденде	xxx	xxx	xxx	xxx	xxx	xxx	xxx	xxx	xxx	xxx
37	Смањење капитала по основу обавеза према запосленима	xxx	xxx	xxx	xxx	xxx	xxx	xxx	xxx	xxx	xxx
38	Остала повећања позиције	4022		4046		4070		4094		4118	
39	Остала смањења позиције	4023		4047		4071		4095		4119	
40	Укупна повећања по рачунима у текућој години (редни бр. 26+27+29+30+31+32+34+38)	4024		4048		4072		4096		4120	
41	Укупна смањења по рачунима у текућој години (редни бр. 28+33+35+36+37+39)	4025		4049		4073		4097		4121	
42	Крајње стање или стање на дан 31. децембра текуће године (редни бр. 25+40-41)	4026	5722354	4050	131421	4074		4098		4122	

Редни број	О П И С	АОП	Рев. резерве и нереализовани добитци (група 32)	АОП	Нераспоређени добитак (група 34, осим 342)	АОП	Укупно (кол. 2+3+4+5+6+7+8)	АОП	Губитак до висине капитала (група 35, осим 352)	АОП	Откупљене солс. акције и удели (рн 037,237)
1			7		8		9		10		11
1	Почетно стање или стање на дан 1. јануара претходне године	4123	3814590	4149	1918907	4177	11587272	4211		4235	
2	Исправка материјално значајних грешака и промене рачуноводствених политика – повећање позиције	4124		4150		4178		4212		4236	
3	Исправка материјално значајних грешака и промене рачуноводствених политика – смањење позиције	4125		4151	2318	4179	2318	4213		4237	
4	Кориговано почетно стање или стање на дан 1. јануара претходне године (редни бр. 1+2-3)	4126	3814590	4152	1916589	4180	11584954	4214		4238	
5	Емисије акција	xxx	xxx	xxx	xxx	4181		xxx	xxx	xxx	xxx
6	Повећање ревалоризационих резерви и нереализовани добитци по основу компоненти осталог резултата	4127	1177119	xxx	xxx	4182	1177119	xxx	xxx	xxx	xxx
7	Смањење ревалоризационих резерви	4128	41451	xxx	xxx	4183	41451	xxx	xxx	xxx	xxx
8	Нереализовани губитци по основу компоненти осталог резултата	xxx	xxx	xxx	xxx	xxx	xxx	xxx	xxx	xxx	xxx
9	Нето добитак периода	xxx	xxx	4153	3001816	4184	3001816	xxx	xxx	xxx	xxx
10	Нето губитак периода	xxx	xxx	xxx	xxx	xxx	xxx	4215		xxx	xxx
11	Стицање сопствених акција (смањење капитала повећањем одбитних ставки)	xxx	xxx	xxx	xxx	xxx	xxx	xxx	xxx	4239	
12	Продаја/отуђење сопствених акција (повећање капитала смањењем одбитних ставки)	xxx	xxx	xxx	xxx	xxx	xxx	xxx	xxx	4240	
13	Пренос с једног на други облик капитала – повећање позиције	4129		4154	78379	4185	78379	4216		4241	
14	Пренос с једног на други облик капитала – смањење позиције	4130	78379	4155		4186	78379	4217		4242	

Редни број	О П И С	АОП	Рев. резерве и нереализовани добитци (група 32)	АОП	Нераспоређени добитак (група 34, осим 342)	АОП	Укупно (кол. 2+3+4+5+6+7+8)	АОП	Губитак до висине капитала (група 35, осим 352)	АОП	Откупљене сопс. акције и удели (ри 037,237)
1			7		8		9		10		11
15	Смањење капитала по основу расподеле дивиденде	xxx	xxx	4156	1481354	4187	1481354	xxx	xxx	xxx	xxx
16	Смањење капитала по основу обавеза према запосленима	xxx	xxx	4157		4188		xxx	xxx	xxx	xxx
17	Остала повећања позиција	4131		4158		4189		4216		4243	
18	Остала смањења позиција	4132	76591	4159	78267	4190	154858	4219		4244	
19	<b>Укупна повећања по рачунима у претходној години (редни бр. 5+6+8+9+10+11+13+17)</b>	4133	1177119	4160	3080195	4191	4257311	4220		4245	
20	<b>Укупна смањења по рачунима у претходној години (редни бр. 7+12+14+15+16+18)</b>	4134	196421	4161	1559621	4192	1756042	4221		4246	
21	<b>Крајње стање или стање на дан 31. децембра претходне године (редни бр. 4+19-20)</b>	4135	4795288	4162	3437163	4193	14086226	4222		4247	
22	<b>Почетно стање или стање на дан 1. јануара текуће године</b>	4136	4795288	4163	3437163	4194	14086226	4223		4248	
23	Исправка материјално значајних грешака и промене рачуноводствених политика – повећање позиције	4137		4164		4195		4224		4249	
24	Исправка материјално значајних грешака и промене рачуноводствених политика – смањење позиције	4138		4165		4196		4225		4250	
25	<b>Кориговано почетно стање или стање на дан 1. јануара текуће године (редни бр. 22+23-24)</b>	4139	4795288	4166	3437163	4197	14086226	4226		4251	

Редни број	О П И С	АОП	Рев. резерве и нереализовани добици (група 32)	АОП	Нераспоређени добитак (група 34, осим 342)	АОП	Укупно (кол. 2+3+4+5+6+7+8)	АОП	Губитак до висине капитала (група 35, осим 352)	АОП	Откупљене сопств. акције и удели (рн 037,237)
1			7		8		9		10		11
26	Емисије акција	xxx	xxx	xxx	xxx	4198		xxx	xxx	xxx	xxx
27	Повећање ревалоризационих резерви и нереализовани добици по основу компоненти осталог резултата	4140	149567	xxx	xxx	4199	149567	xxx	xxx	xxx	xxx
28	Смањење ревалоризационих резерви	4141		xxx	xxx	4200		xxx	xxx	xxx	xxx
29	Нереализовани губици по основу компоненти осталог резултата	xxx	xxx	xxx	xxx	xxx	xxx	xxx	xxx	xxx	xxx
30	Нето добитак периода	xxx	xxx	4167	3198453	4201	3198453	xxx	xxx	xxx	xxx
31	Нето губитак периода	xxx	xxx	xxx	xxx	xxx	xxx	4227		xxx	xxx
32	Стицање сопствених акција (смањење капитала повећањем одбитних ставки)	xxx	xxx	xxx	xxx	xxx	xxx	xxx	xxx	4252	
33	Продаја/отуђење сопствених акција (повећање капитала смањењем одбитних ставки)	xxx	xxx	xxx	xxx	xxx	xxx	xxx	xxx	4253	
34	Пренос с једног на други облик капитала – повећање позиције	4142		4168	86460	4202	86460	4228		4254	
35	Пренос с једног на други облик капитала – смањење позиције	4143	86460	4169		4203	86460	4229		4255	
36	Смањење капитала по основу расподеле дивиденде	xxx	xxx	4170	1030758	4204	1030758	xxx	xxx	xxx	xxx
37	Смањење капитала по основу обавеза прена запосленима	xxx	xxx	4171		4205		xxx	xxx	xxx	xxx
38	Остала повећања позиције	4144		4172		4206		4230		4256	
39	Остала смањења позиције	4145		4173	45410	4207	45410	4231		4257	
40	Укупна повећања по рачунима у текућој години (редни бр. 26+27+29+30+31+32+34+38)	4146	149567	4174	3284913	4208	3434480	4232		4258	
41	Укупна смањења по рачунима у текућој години (редни бр. 28+33+35+36+37+39)	4147	86460	4175	1076168	4209	1162628	4233		4259	
42	Крајње стање или стање на дан 31. децембра текуће године (редни бр. 25+40-41)	4148	4858395	4176	5645908	4210	16358078	4234		4260	


Редни број	О П И С	АОП	Нереализовани губици (група 33)	АОП	Укупно одбитне ставке (кол. 10+11+12)	АОП	Укупно капитал (кол. 9-13)	АОП	Губитак изнад висине капитала (група 35 , осим рп 352)
1			12		13		14		15
1	Почетно стање или стање на дан 1. јануара претходне године	4261	273357	4285	273357	4315	11313915	4321	
2	Исправка материјално значајних грешака и промене рачуноводствених политика – повећање позиције	4262		4286		xxx	xxx	4322	
3	Исправка материјално значајних грешака и промене рачуноводствених политика – смањење позиције	4263		4287		xxx	xxx	4323	
4	Кориговано почетно стање или стање на дан 1. јануара претходне године (редни бр. 1+2-3)	4264	273357	4288	273357	4316	11311597	4324	
5	Емисије акција	xxx	xxx	xxx	xxx	xxx	xxx	xxx	xxx
6	Повећање ревалоризационих резерви и нереализовани добити по основу компоненти осталог резултата	xxx	xxx	xxx	xxx	xxx	xxx	xxx	xxx
7	Смањење ревалоризационих резерви	xxx	xxx	xxx	xxx	xxx	xxx	xxx	xxx
8	Нереализовани губици по основу компоненти осталог резултата	4265	187106	4289	187106	xxx	xxx	xxx	xxx
9	Нето добитак периода	xxx	xxx	xxx	xxx	xxx	xxx	xxx	xxx
10	Нето губитак периода	xxx	xxx	4290		xxx	xxx	4325	
11	Стицање сопствених акција (смањење капитала повећањем одбитних ставки)	xxx	xxx	4291		xxx	xxx	xxx	xxx
12	Продаја/отуђење сопствених акција (повећање капитала смањењем одбитних ставки)	xxx	xxx	4292		xxx	xxx	xxx	xxx
13	Пренос с једног на други облик капитала – повећање позиције	4266		4293		xxx	xxx	4326	
14	Пренос с једног на други облик капитала – смањење позиције	4267		4294		xxx	xxx	4327	


Редни број	О П И С	АОП	Нереализовани губици (група 33)	АОП	Укупно одбитне ставке (кол. 10+11+12)	АОП	Укупно капитал (кол. 9-13)	АОП	Губитак изнад висине капитала (група 35 , осим рн 352)
1			12		13		14		15
15	Смањење капитала по основу расподеле дивиденде	xxx	xxx	xxx	xxx	xxx	xxx	xxx	xxx
16	Смањење капитала по основу обавеза према запосленима	xxx	xxx	xxx	xxx	xxx	xxx	xxx	xxx
17	Остала повећања позиција	4268		4295		xxx	xxx	4328	
18	Остала смањења позиција	4269		4296		xxx	xxx	4329	
19	Укупна повећања по рачунима у претходној години (редни бр. 5+6+8+9+10+11+13+17)	4270	187106	4297	187106	xxx	xxx	4330	
20	Укупна смањења по рачунима у претходној години (редни бр. 7+12+14+15+16+18)	4271		4298		xxx	xxx	4331	
21	Крајње стање или стање на дан 31. децембра претходне године (редни бр. 4+19-20)	4272	460463	4299	460463	4317	13625763	4332	
22	Почетно стање или стање на дан 1. јануара текуће године	4273	460463	4300	460463	4318	13625763	4333	
23	Исправка материјално значајних грешака и промене рачуноводствених политика – повећање позиције	4274		4301		xxx	xxx	4334	
24	Исправка материјално значајних грешака и промене рачуноводствених политика – смањење позиције	4275		4302		xxx	xxx	4335	
25	Кориговано почетно стање или стање на дан 1. јануара текуће године (редни бр. 22+23-24)	4276	460463	4303	460463	4319	13625763	4336	



Редни број	О П И С	АОП	Нереализовани губици (група 33)	АОП	Укупно одбитне ставке (кол. 10+11+12)	АОП	Укупно капитал (кол. 9-13)	АОП	Губитак изнад висине капитала (група 35, осим рн 352)
1			12		13		14		15
26	Емисије акција	xxx	xxx	xxx	xxx	xxx	xxx	xxx	xxx
27	Повећање ревалоризационих резерви и нереализовани добити по основу компоненти осталог резултата	xxx	xxx	xxx	xxx	xxx	xxx	xxx	xxx
28	Смањење ревалоризационих резерви	xxx	xxx	xxx	xxx	xxx	xxx	xxx	xxx
29	Нереализовани губици по основу компоненти осталог резултата	4277	364925	4304	364925	xxx	xxx	xxx	xxx
30	Нето добитак периода	xxx	xxx	xxx	xxx	xxx	xxx	xxx	xxx
31	Нето губитак периода	xxx	xxx	4305		xxx	xxx	4337	
32	Стицање сопствених акција (смањење капитала повећањем одбитних ставки)	xxx	xxx	4306		xxx	xxx	xxx	xxx
33	Продаја/отуђење сопствених акција (повећање капитала смањењем одбитних ставки)	xxx	xxx	4307		xxx	xxx	xxx	xxx
34	Пренос с једног на други облик капитала – повећање позиције	4278		4308		xxx	xxx	4338	
35	Пренос с једног на други облик капитала – смањење позиције	4279		4309		xxx	xxx	4339	
36	Смањење капитала по основу расподеле дивиденде	xxx	xxx	xxx	xxx	xxx	xxx	xxx	xxx
37	Смањење капитала по основу обавеза према запосленима	xxx	xxx	xxx	xxx	xxx	xxx	xxx	xxx
38	Остала повећања позиције	4280		4310		xxx	xxx	4340	
39	Остала смањења позиције	4281	16194	4311	16194	xxx	xxx	4341	
40	Укупна повећања по рачунима у текућој години (редни бр. 26+27+29+30+31+32+34+38)	4282	364925	4312	364925	xxx	xxx	4342	
41	Укупна смањења по рачунима у текућој години (редни бр. 28+33+35+36+37+39)	4283	16194	4313	16194	xxx	xxx	4343	
42	Крајње стање или стање на дан 31. децембра текуће године (редни бр. 25+40+41)	4284	809194	4314	809194	4320	15548884	4344	

у \_\_\_\_\_  
дана \_\_\_\_\_

Законски заступник  




Образац прописан Одлуком о садржају и форми образаца финансијских извештаја за друштва за осигурање ("Службени гласник РС" бр. 135/2014, 141/2014 и 102/2015).

**КОМПАНИЈА ДУНАВ ОСИГУРАЊЕ а.д.о.  
БЕОГРАД**

**Напомене уз појединачне  
финансијске извештаје  
31. децембар 2020. године**

**НАПОМЕНЕ УЗ ПОЈЕДИНАЧНЕ ФИНАНСИЈСКЕ ИЗВЕШТАЈЕ**  
**31. децембар 2020. године****1. ОПШТЕ ИНФОРМАЦИЈЕ О ДРУШТВУ**

Компанија "Дунав осигурање" а.д.о. Београд (у даљем тексту "Компанија" или "Друштво") је правно лице организовано као јавно акционарско друштво за обављање послова из делатности осигурања и других послова у складу са законом. Акције Компаније листиране су на организованом тржишту – Београдска берза, Београд.

Седиште Компаније је у Београду, Македонска улица бр. 4. Матични број Компаније је 07046898, а Порески идентификациони број (ПИБ) је 100001958.

Компанија је правни следбеник Компаније "Осигурање Дунав" д.д. Београд, организоване Одлуком Скупштине Деоничарског друштва за осигурање "Дунав" усвојеној на IX седници одржаној 26. априла 1994. године и уписаној у регистар Привредног суда у Београду, решењем IV-Fi бр. 9281/94, од 1. септембра 1994. године, а која је решењем Привредног суда у Београду II-Fi бр. 7821/97, регистарски уложак 4-01-00, од 3. јула 1997. године регистрована као акционарско друштво у складу са Законом о осигурању имовине и лица.

Решењем Агенције за привредне регистре у Београду број 1992/2005 од 2. марта 2005. године, Компанија је преведена у Регистар привредних субјеката и регистрована као акционарско друштво за осигурање.

Компанија је организована у складу са Законом о осигурању ("Службени гласник РС", бр. 139/2014) и Законом о привредним друштвима ("Службени гласник РС", бр. 36/2011, 99/2011 и 83/2014 - др. закон, 5/2015, 44/2018, 95/2018 и 91/2019). Народна банка Србије је издала решење Г. бр. 2959 од 25. априла 2016. године којим се утврђује да је Компанија ускладила своје пословање, имовину, капитал, обавезе, органе, организацију и акте са одредбама Закона о осигурању и испунила услове који су прописани за обављање свих врста животних осигурања и свих врста неживотног осигурања из члана 8. и 9. Закона.

У циљу стицања добити, Компанија обавља делатност коју чине следећи послови осигурања за које је Компанија добила дозволу Народне банке Србије:

- Послови животних осигурања, и то: (а) осигурање живота, (б) осигурање за случај венчања и рођења, (в) рентно осигурање, (г) допунско осигурање уз осигурање живота, (д) животна осигурања наведена под тачкама (а), (б), (в), везана за јединице инвестиционих фондова, (ђ) тонтине, које представљају врсту осигурања у коме се осигураници споразумеју да ће заједнички капитализовати своје доприносе и тако капитализовану имовину поделити између оних осигураника који доживе одређену старост, односно између наследника умрлих осигураника, (е) осигурање с капитализацијом исплате, које се заснива на актуарским обрачунима и у коме осигураник као замену за једнократну или периодичну уплату премије прима исплате у одређеној висини и у одређеном периоду.
- Послови неживотних осигурања, и то: (а) осигурање од последица незгоде, укључујући осигурање од повреда на раду и професионалних обољења, (б) добровољно здравствено осигурање, (в) осигурање моторних возила, (г) осигурање шинских возила, (д) осигурање ваздухоплова, (ђ) осигурање пловних објеката, (е) осигурање робе у превозу, (ж) осигурање имовине од пожара и других опасности, (з) остала осигурања имовине, (и) осигурање од одговорности због употребе моторних возила, (ј) осигурање од одговорности због употребе ваздухоплова, (к) осигурање од одговорности због употребе пловних објеката, (л) осигурање од опште одговорности за штету које покрива остале врсте одговорности, (љ) осигурање кредита, (м) осигурање јемства, које гарантује непосредно или посредно испуњење обавеза дужника, (н) осигурање финансијских губитака, (њ) осигурање трошкова правне заштите, (о) осигурање помоћи на путовању.

Компанија своју унутрашњу организацију прилагођава потребама развоја своје делатности, у складу са утврђеном пословном политиком. Послови из делатности Компаније обављају се у Генералној дирекцији и огранцима Компаније - Главним филијалама осигурања.

У Генералној дирекцији обављају се послови из делатности осигурања, као и други послови у складу са законом, а који су од интереса за Компанију као целину. У Генералној дирекцији организује се, контролише и координира процес рада у области осигурања (за неживотна осигурања; за продају неживотних осигурања; за продају животних осигурања; за накнаду штета), као и у области финансијских послова, послова логистике, правних послова, послова из области људских ресурса, информатике, интерне ревизије, интерне контроле и контроле усклађености пословања, актуарских послова, послова управљања ризицима солвентности и послова маркетинга, као и послова комуникације и бриге о клијентима.

**НАПОМЕНЕ УЗ ПОЈЕДИНАЧНЕ ФИНАНСИЈСКЕ ИЗВЕШТАЈЕ**  
**31. децембар 2020. године**

**1. ОПШТЕ ИНФОРМАЦИЈЕ О ДРУШТВУ (Наставак)**

Компанија послује на целој територији Републике Србије, преко мреже коју чини 28 главних филијала осигурања неживота које су груписане у пет региона. Продајна мрежа животних осигурања своју делатност обавља преко једне главне филијале у оквиру које су образоване ниже организационе јединице.

Друштва која послују као контролисана друштва Компаније су: "Дунав ауто" д.о.о. Београд, „Дунав“ друштво за управљање добровољним пензијским фондом а.д. Београд, „Dunav Stockbroker“ а.д. Београд, „Дунав-Ре“ а.д.о. Београд, „Дунав осигурање“ а.д. Бања Лука, Република Српска, „Дунав ауто“ д.о.о. Бања Лука, Република Српска, „Дунав турист“ д.о.о. Златибор и „Дунав ауто логистика“ д.о.о. Београд.

Укупан основни капитал Компаније чини друштвени капитал 51,86% и акцијски капитал 48,14% при чему је већински власник акцијског капитала Република Србија са 94,09%. Структура акцијског капитала по акционарима приказана је у Напомени 33.1.

Друштво је током 2020. године имало закључен уговоре са 73 посредника, 30 заступника за животна осигурања и 81 заступника за неживотна осигурања. Такође је Друштво у току 2020 године имало закључен 231 уговор о заступању у складу са чланом 113 Закона о осигурању и 361 уговор са техничким прегледима.

На дан 31. децембра 2020. године Компанија има 3.105 запослених (31. децембар 2019. године: 3.084 запослених). Квалификациона структура запослених на дан 31. децембра 2020. и 2019. године приказана је у наредној табели:

Степен стручне спреме	31. децембар 2020.	31. децембар 2019.
I и II	14	15
III	124	119
IV	1.196	1.206
V	9	9
VI	465	490
VII	1.285	1.233
VIII	12	12
<b>Укупно</b>	<b>3.105</b>	<b>3.084</b>

Просечан број запослених на основу стања на крају сваког месеца у 2020. години износи 3.084 (2019. година: 3.036 запослених).

**2. ОСНОВЕ ЗА САСТАВЉАЊЕ И ПРЕЗЕНТАЦИЈУ ПОЈЕДИНАЧНИХ ФИНАНСИЈСКИХ ИЗВЕШТАЈА И РАЧУНОВОДСТВЕНИ МЕТОД**

**2.1. Основе за састављање и презентацију појединачних финансијских извештаја**

Друштва регистрована за обављање послова осигурања и реосигурања у Републици Србији су у обавези да вођење пословних књига, признавање и процењивање имовине и обавеза, прихода и расхода, састављање, приказивање, достављање и обелодањивање финансијских извештаја врше у складу са Законом о рачуноводству ("Сл. гласник РС", бр. 73/2019), Законом о осигурању (Службени гласник РС, 139/2014), Одлуком о Контном оквиру и садржини рачуна у Контном оквиру за друштва за осигурање (Службени гласник РС, бр. 135/2014 и 102/2015) и осталим релевантним подзаконским актима Народне банке Србије, као и осталом применљивом законском регулативом у Републици Србији.

Друштво, као велико правно лице, обавезно је да примењује превод Међународних стандарда финансијског извештавања ("МСФИ"), који у смислу наведеног закона, обухватају: Оквир за припремање и приказивање финансијских извештаја ("Оквир"), Међународне рачуноводствене стандарде ("МРС"), Међународне стандарде финансијског извештавања ("МСФИ") и са њима повезана тумачења, издата од Комитета за тумачење рачуноводствених стандарда ("IFRIC"), накнадне измене тих стандарда и са њима повезана тумачења, одобрени од Одбора за међународне рачуноводствене стандарде ("IASB"), чији је превод утврдило и објавило министарство надлежно за послове финансија („Министарство“).

**НАПОМЕНЕ УЗ ПОЈЕДИНАЧНЕ ФИНАНСИЈСКЕ ИЗВЕШТАЈЕ**  
**31. децембар 2020. године**

**2. ОСНОВЕ ЗА САСТАВЉАЊЕ И ПРЕЗЕНТАЦИЈУ ПОЈЕДИНАЧНИХ ФИНАНСИЈСКИХ ИЗВЕШТАЈА И РАЧУНОВОДСТВЕНИ МЕТОД (Наставак)**

Превод стандарда који утврђује и објављује Министарство чине основни текстови МРС, односно МСФИ, издати од Одбора за међународне рачуноводствене стандарде, као и тумачења издата од Комитета за тумачење рачуноводствених стандарда у облику у којем су издати, међутим не укључују основе за закључивање, илуструјуће примере, смернице, коментаре, супротна мишљења, разрађене примере и други допунски објашњавајући материјал који може да се усвоји у вези са стандардима, односно тумачењима, осим ако се изричито не наводи да је саставни део стандарда, односно тумачења.

На ове финансијске извештаје је примењен превод утврђен Решењем Министарства финансија и привреде број 401-00-4980/2019-16 од 21. новембра 2019. године. Преведени стандарди утврђени наведеним решењем примењују се од финансијских извештаја који се састављају на дан 31. децембра 2020. године.

***Нови преводи стандарда који нису у примени***

Решењем Министарства финансија и привреде број 401-00-4351/2020-16 од 10. септембра 2020. године утврђен је превод Међународних стандарда финансијског извештавања (МСФИ) који ће почети да се примењују од финансијских извештаја који се састављају на дан 31. децембра 2021. године, док се исти могу применити на добровољној основи и приликом састављања финансијских извештаја на дан 31. децембра 2020. године (уз обелодањивање одговарајућих информација у Напоменама уз финансијске извештаје). Друштво се није одлучило за добровољну примену наведеног превода МСФИ у овим финансијским извештајима за 2020. годину. Руководство предвиђа да ће сва горе наведена тумачења и стандарди бити примењени у финансијским извештајима Друштва за раздобља од када буду на снази, те да њихово усвајање неће имати значајан утицај на финансијске извештаје у раздобљу прве примене, изузев примене МСФИ 16 Лизинг.

Друштво ће признавати средства са правом коришћења и обавезе по закупу које представљају будућа плаћања закупнине. Од признавања по овом стандарду биће изузети краткорочни закупи и закупи мале вредности како је Друштво предвидело да ће прописати својим интерним актима. Друштво ће признати нова средства са правом коришћења и обавезе за лизинг пословног простора за седиште Друштва, пословнице и филијале, друге просторе и опрему који су Друштву неопходни ради вршења своје делатности. Исказивање трошка закупнине у билансу успеха ће бити замењено је трошком амортизације за средства са правом употребе и трошком камате за обавезе за лизинг. Друштво ће применити МСФИ 16 на све уговоре који су ступили на снагу пре 1. јануара 2021. године и који су идентификовани као закупи у складу са МРС 17 и ИФРИЦ 4 помоћу модификованог ретроспективног приступа и то уз опцију по којој је вредност средстава са правом коришћења једнака вредности обавезе за лизинг, те стога неће постојати ефекти прве примене стандарда у оквиру нераспоређене добити 1. јануара 2021. године, при чему се упоредни подаци такође не коригују. Друштво је извршило прелиминарне обрачуне утицаја примене МСФИ 16 на финансијске извештаје. Стварни ефекти зависеће од будућих економских услова, промена у портфолију закупљених средстава, процене Друштва да ли ће искористити опције продужења уговора и мере у којој ће Друштво користити нека практична решења и право на изузеће од признавања у складу са стандардом. На дан 1.1.2021. године процењено је да ће минимална будућа плаћања по закупима уз претпоставку да неће доћи до активирања опције превременог раскида износити између РСД 550.000 хиљада и РСД 610.000 хиљада, у истом опсегу за који се претпоставља да ће бити евидентиран и као додатна обавеза за лизинг.

У погледу иницијалне имплементације МСФИ 16, следеће треба да буде узето у обзир:

- Приказано вредновање је прелиминарно јер нису комплетирани сви захтеви прелазних одредби, тако да су могуће корекције;
- Друштво није завршило тестирање и вредновање контрола над обрачунима. Последице, приказани прелиминарни ефекти, могу бити измењени када се имплементација оконча;
- Системи и односне контроле, успостављене у складу са новим захтевима, нису биле оперативне током целог извештајног периода;
- Нове рачуноводствене политике, претпоставке, просуђивања и технике вредновања у употреби су предмет промена док Друштво не преда прве финансијске извештаје који укључују и датум иницијалне примене.

## НАПОМЕНЕ УЗ ПОЈЕДИНАЧНЕ ФИНАНСИЈСКЕ ИЗВЕШТАЈЕ

31. децембар 2020. године

**2. ОСНОВЕ ЗА САСТАВЉАЊЕ И ПРЕЗЕНТАЦИЈУ ПОЈЕДИНАЧНИХ ФИНАНСИЈСКИХ ИЗВЕШТАЈА И РАЧУНОВОДСТВЕНИ МЕТОД (Наставак)**

С обзиром на напред наведено и на то да поједина законска и подзаконска регулатива прописује рачуноводствене поступке који у појединим случајевима одступају од захтева МСФИ као и то да је Законом о рачуноводству динар утврђен као званична валута извештавања, рачуноводствени прописи Републике Србије могу одступати од захтева МСФИ што може имати утицај на приложене финансијске извештаје. Сходно томе, приложени финансијски извештаји се не могу сматрати финансијским извештајима састављеним у сагласности са МСФИ на начин како је то дефинисано одредбама МРС 1 „Презентација финансијских извештаја“.

Приликом састављања ових финансијских извештаја, Друштво није применило МСФИ и МРС који у својим одредбама дозвољавају ранију примену нити је применило стандарде чији превод није утврдило и објавило министарство надлежно за послове финансија.

Друштво је спровело анализу прихода са аспекта нових захтева стандарда МСФИ 15 – Приходи по основу уговора са корисницима. На основу анализе, закључено је да примена захтева МСФИ 15 не захтева промену временског момента признавања прихода и одговарајућих износа.

У складу са захтевима МСФИ 4 Уговори о осигурању дозвољава осигуравачима који испуњавају специфичне критеријуме да примењују изузеће примене за прелазни период којим су ослобођени захтева стандарда МСФИ 9 до тренутка примене МСФИ 17 уговори о осигурању. С обзиром да испуњава захтеване специфичне критеријуме (Друштво се се одлучило за коришћење изузећа примене. У складу са наведеним МСФИ 9 ће бити примењен истовремено са применом МСФИ 17.

Компанија је у обавези да саставља консолидоване финансијске извештаје за Групу за годину која се завршава 31. децембра 2020. године, у складу са рачуноводственим прописима Републике Србије и исте достави Агенцији за привредне регистре до краја јула 2021. године.

Појединачни финансијски извештаји Компаније су састављени у складу са начелом историјског трошка, осим ако је другачије наведено у рачуноводственим политикама које су дате у даљем тексту.

Компанија је у састављању ових појединачних финансијских извештаја примењивала рачуноводствене политике образложене у Напомени 3.

У складу са Законом о рачуноводству, појединачни финансијски извештаји Компаније су исказани у хиљадама динара. Динар (РСД) представља званичну извештајну и функционалну валуту у Републици Србији.

Ови појединачни финансијски извештаји одобрени су од стране руководства Компаније 17. марта 2021. године.

**2.2. Начело сталности пословања**

Појединачни финансијски извештаји су састављени у складу са начелом сталности пословања правног лица, који подразумева да ће Компанија наставити да послује у неограниченом периоду у предвидљивој будућности.

**2.3. Коришћење процењивања**

Презентација појединачних финансијских извештаја у складу са рачуноводственим стандардима и прописима који се примењују у Републици Србији захтева од руководства коришћење најбољих могућих процена и разумних претпоставки, које имају ефекта на презентирани вредности средстава и обавеза и обелодањивање потенцијалних потраживања и обавеза на дан састављања појединачних финансијских извештаја, као и прихода и расхода у току извештајног периода.

Ове процене и претпоставке су засноване на информацијама расположивим на дан састављања појединачних финансијских извештаја, а будући стварни резултати могу да се разликују од процењених износа.

У даљем тексту наведене су кључне процене и претпоставке које садрже ризик да ће проузроковати материјално значајне корекције књиговодствених вредности средстава и обавеза у току наредне финансијске године.

**НАПОМЕНЕ УЗ ПОЈЕДИНАЧНЕ ФИНАНСИЈСКЕ ИЗВЕШТАЈЕ**  
**31. децембар 2020. године**

---

**2. ОСНОВЕ ЗА САСТАВЉАЊЕ И ПРЕЗЕНТАЦИЈУ ПОЈЕДИНАЧНИХ ФИНАНСИЈСКИХ ИЗВЕШТАЈА И РАЧУНОВОДСТВЕНИ МЕТОД (Наставак)**

**2.3.1. Исправка вредности потраживања**

Компанија врши процену наплативости потраживања, као и обрачун исправке вредности за сва сумњива и спорна потраживања, а на основу процењених губитака услед немогућности купаца да испуне обавезе.

Процена је заснована на старосној анализи потраживања од купаца, историјским отписима, кредитним способностима купаца и променама у условима продаје, приликом утврђивања адекватности исправке вредности сумњивих и спорних потраживања. Ово укључује и претпоставке о будућем понашању купаца и резултујућим будућим наплатама. Руководство верује да није потребна додатна исправка вредности потраживања осим оне која је формирана у приложеним појединачним финансијским извештајима.

**2.3.2. Процене везане за формирање техничких резерви**

Најзначајније процене везане за финансијске извештаје Друштва односе се на формирање техничких резерви. Друштво има релативно конзервативан приступ формирању резерви и примењује прописе Народне банке Србије. Друштво запошљава овлашћене актуаре који су задужени, између осталог и за обрачун техничких резерви.

Основне претпоставке коришћене при обрачуна математичке резерве осигурања живота и Лат теста описане су у Напомени 34.1. док су претпоставке у вези са обрачуном резервисаних штета обелодањене у напомени 40. Анализе сензитивности значајних претпоставки коришћених при формирању техничких резерви дате су у напомени 47.3.

**2.3.3. Фер вредност финансијских инструмената**

Фер вредност финансијских инструмената за које не постоји активно тржиште је одређена применом одговарајућих метода процене. Компанија примењује професионални суд приликом избора одговарајућих метода и претпоставки. Код финансијских инструмената који имају мањи обим трговине и чије тржишне цене су самим тим мање транспарентне, утврђивање фер вредности је субјективније, односно захтева већи степен коришћења процене у зависности од ликвидности инструмента, концентрације ризика, несигурности на тржишту, претпоставки везаних за цену и осталих фактора који утичу на конкретан финансијски инструмент.

**2.3.4. Процена фер вредности некретнина и инвестиционих некретнина**

Фер вредности грађевинских објеката класификованих као некретнине, односно као инвестиционе некретнине, процењује се од стране квалификованих проценитеља. Некретнине и инвестиционе некретнине су биле предмет процене на дан 31. децембра 2019. године од стране независног проценитеља, при чему је Друштво на дан 31. децембра 2020. године спровело додатне анализе фер вредности некретнина и инвестиционих некретнина. Детаљи у вези резултата анализе као и примењених метода процене, обелодањени су у Напоменама 23. и 24. уз појединачне финансијске извештаје.

**2.4. Извештавање по сегментима**

Основни извештајни сегменти Компаније су пословни сегменти, односно посебно организовани сегменти за поједине врсте послова осигурања којима се бави. Основни извештајни сегменти су приказани у складу са Законом о осигурању и Одлуком о садржају и форми образаца финансијских извештаја за друштва за осигурање и то су:

- (а) Животна осигурања збирно, а посебно осигурање живота и животна осигурања осим осигурања живота.
- (б) Неживотна осигурања збирно, а посебно и:
  - осигурање од последица незгоде и добровољно здравствено осигурање;
  - осигурање возила;
  - осигурање пловних објеката и транспорта;
  - осигурање ваздухоплова;
  - имовинска осигурања;
  - осигурање од одговорности;
  - осигурање кредита и јемства;
  - неживотна осигурања која нису сврстана у подгрупе.

## НАПОМЕНЕ УЗ ПОЈЕДИНАЧНЕ ФИНАНСИЈСКЕ ИЗВЕШТАЈЕ

31. децембар 2020. године

**2. ОСНОВЕ ЗА САСТАВЉАЊЕ И ПРЕЗЕНТАЦИЈУ ПОЈЕДИНАЧНИХ ФИНАНСИЈСКИХ ИЗВЕШТАЈА И РАЧУНОВОДСТВЕНИ МЕТОД (Наставак)**

Менаџмент Компаније прати показатеље пословања сегмената на бази биланса успеха и биланса стања по изнад наведеним врстама осигурања.

**3. ПРЕГЛЕД ЗНАЧАЈНИХ РАЧУНОВОДСТВЕНИХ ПОЛИТИКА**

Друштво конзистентно примењује усвојене рачуноводствене политике у свим периодима презентираним у појединачним финансијским извештајима. Упоредне податке представљају финансијски извештаји Друштва на дан и за годину завршену на дан 31. децембра 2019. године. Друштво је за потребе боље презентације кориговало у одређеним сегментима упоредне податке. Основне рачуноводствене политике примењене код састављања појединачних финансијских извештаја наведене су даље у тексту.

**3.1. Појединачни финансијски извештаји и консолидација**

Ови финансијски извештаји представљају појединачне финансијске извештаје Компаније у којима нису консолидовани финансијски извештаји следећих зависних правних лица:

Бр.	Назив зависног правног лица	31. децембар 2020. % учешћа	31. децембар 2019. % учешћа
1.	Друштво за реосигурање Дунав-Ре а.д.о., Београд	88,41%	88,41%
2.	Дунав Турист д.о.о. Златибор	96,15%	96,15%
3.	Дунав Ауто д.о.о. Београд	100,00%	100,00%
4.	Дунав друштво за управљање добровољним пензијским фондом а.д. Београд Брокерско-Дилерско Друштво <i>Dunav</i>	100,00%	100,00%
5.	<i>Stockbroker</i> а.д. Београд	100,00%	100,00%
6.	Дунав осигурање а.д. Бања Лука	89,94%	89,94%
7.	Дунав Ауто д.о.о. Бања Лука	89,94%	89,94%
8.	Дунав Ауто Логистика д.о.о. Београд-Чукарица	100,00%	100,00%

Компанија је у обавези да саставља консолидоване финансијске извештаје за Групу за годину која се завршава 31. децембра 2020. године, у складу са рачуноводственим прописима Републике Србије и исте достави Агенцији за привредне регистре до 31. јула 2021. године.

**3.2. Некретнине и опрема и инвестиционе некретнине****3.2.1. Некретнине и опрема који служе за обављање делатности**

Земљишта, грађевински објекти и опрема су материјална средства која Компанија држи за пружање услуга или у административне сврхе и за која се очекује да ће се користити дужи од једног обрачунског периода. Почетно признавање врши се по набавној вредности.

Након почетног признавања, земљишта и некретнине се исказују по ревалоризованим вредностима, које изражавају њихову поштenu (фер) вредност на дан ревалоризације (процене), умањену за укупан износ исправке вредности по основу обрачунате амортизације и укупан износ исправке вредности по основу обезвређења, све у складу са рачуноводственим прописима важећим у Републици Србији.

Процена фер вредности земљишта и некретнина врши се довољно често, односно када год постоје индиције да се њихова фер вредност разликује од књиговодствене вредности. У сваком случају, процена земљишта и некретнина се врши сваке три године од стране овлашћеног процењивача, у складу са Одлуком о Контном оквиру и садржини рачуна у контном оквиру за друштва за осигурање.



## НАПОМЕНЕ УЗ ПОЈЕДИНАЧНЕ ФИНАНСИЈСКЕ ИЗВЕШТАЈЕ

31. децембар 2020. године

**3. ПРЕГЛЕД ЗНАЧАЈНИХ РАЧУНОВОДСТВЕНИХ ПОЛИТИКА (Наставак)**

Некретнине у власништву Компаније биле су предмет процене на дан 31. децембра 2019. године од стране независног проценитеља по тржишној вредности.

Након почетног признавања сва средства опреме (изузев уметнина) исказују се по набавној вредности умањеној за укупан износ обрачунате амортизације и укупан износ губитака због обезвређења, односно применом основног поступка предвиђеног рачуноводственим прописима важећим у Републици Србији.

Након почетног признавања, уметничка дела (уметничке слике) која нису набављена или се држе у циљу стицања добити, исказују се по ревалоризованим вредностима, које изражавају њихову поштenu (фер) вредност на дан ревалоризације. Процена уметничких дела се врши регуларно када постоје индиције да се њихова фер вредност разликује од књиговодствене вредности. Амортизација уметничких дела се не обрачунава.

**Амортизација**

За обрачун амортизације некретнина и опреме, примењује се пропорционални метод. Обрачун амортизације опреме врши се применом пропорционалног метода отписивања са циљем да се средства отпишу током њиховог корисног века трајања.

Основицу за обрачун амортизације чини набавна вредност (за средства која се вреднују применом основног поступка), односно ревалоризована набавна вредност (за средства која се вреднују применом алтернативног поступка), по одбитку процењене преостале вредности средстава на крају процењеног века коришћења. Ако је преостала вредност средстава безначајна, сматра се да је једнака нули.

Стопе амортизације које су биле у примени за обрачун амортизације за 2020. и 2019. годину на основу процењеног века трајања дате су у наставку (у %):

	<u>2020.</u>	<u>2019.</u>
Грађевински објекти	1,69 - 50,00%	1,75 - 50,00%
Рачунарска опрема	20,00%	20,00%
Возила	16,67%	15,50%
Остала опрема	7,00 - 33,33%	7,00 - 33,33%

Обрачун амортизације за пореске сврхе врши се у складу са Законом о порезу на добит правних лица ("Службени гласник РС", бр. 25/2001, 80/2002, 43/2003, 84/2004, 18/2010, 101/2011, 119/2012, 47/2013, 108/2013, 68/2014, 142/2014, 91/2015, 112/2015, 113/2017, 95/2018, 86/2019 и 153/2020), Правилником о начину разврставања сталних средстава по групама и начину утврђивања амортизације за пореске сврхе ("Службени гласник РС", бр. 116/2004, 99/2010, 104/2018 и 8/2019) и Правилником о амортизацији сталних средстава која се признаје за пореске сврхе ("Службени гласник РС", бр. 93/2019), што резултира у одложеном порезима (Напомена 20).

Друштво на крају сваке пословне године са ревалоризационих резерви преноси у нераспоређену добит део ревалоризационих резерви који представља разлику између амортизације засноване на ревалоризационој књиговодственој вредности средстава и амортизације засноване на првобитној набавној вредности средстава.

**3.2.2. Инвестиционе некретнине**

Инвестиционе некретнине су непокретности (земљишта или зграде – или делови зграда – или и једно и друго), које Компанија (као власник или корисник финансијског лизинга) држи ради остваривања прихода од издавања некретнине или ради увећања вредности капитала или ради и једног и другог, а не ради употребе за обављање властите делатности или продаје у оквиру редовног пословања.

Почетно одмеравање инвестиционих некретнина врши се по набавној вредности која укључује трошкове трансакције. Вредновање инвестиционих некретнина након почетног признавања врши се по методу поштене (фер) вредности. Повећање фер тржишне вредности се исказује у оквиру прихода, а смањење у оквиру расхода периода. У складу са тим, не обрачунава се амортизација инвестиционих некретнина.

Накнадни издаци који се односе на већ признату инвестициону некретнину приписују се исказаном износу те инвестиционе некретнине, ако је вероватно да ће прилив будућих економских користи да буде већи од првобитно процењене стопе приноса те инвестиционе некретнине. Сви остали накнадно настали издаци признају се као расход у периоду у којем су настали.

## НАПОМЕНЕ УЗ ПОЈЕДИНАЧНЕ ФИНАНСИЈСКЕ ИЗВЕШТАЈЕ

31. децембар 2020. године

**3. ПРЕГЛЕД ЗНАЧАЈНИХ РАЧУНОВОДСТВЕНИХ ПОЛИТИКА (Наставак)****3.3. Умањење вредности материјалне имовине**

На сваки датум биланса стања Компанија преиспитује књиговодствене износе своје материјалне имовине да би утврдило постоје ли наговештаји да је дошло до губитака услед умањења вредности наведене имовине. Ако постоје такве назнаке, процењује се надокнадиви износ средства да би се могао утврдити евентуални губитак настао умањењем. Ако није могуће проценити надокнадиви износ појединог средства, Компанија процењује надокнадиви износ јединице која генерише новац, а којој то средство припада.

Надокнадива вредност је нето продајна цена или вредност у употреби, зависно од тога која је виша. За потребе процене вредности у употреби, процењени будући новчани токови дисконтују се до садашње вредности применом дисконтне стопе пре опорезивања, која одражава садашњу тржишну процену временске вредности новца и ризике специфичне за то средство. Ако је процењен надокнадиви износ средства (или јединице која генерише новац) мањи од књиговодственог износа, онда се књиговодствени износ тог средства (или јединице која генерише новац) умањује до надокнадивог износа.

Губици од умањења вредности признају се одмах као расход, осим ако средство није земљиште или зграда која се не користи као инвестициона некретнина која је исказана по ревалоризованом износу, у којем случају се губитак од умањења исказује као смањење вредности настало ревалоризацијом средства.

Код накнадног поништења губитка од умањења вредности, књиговодствени износ средства (јединице која генерише новац) повећава се до ревидираног процењеног надокнадивог износа тога средства, при чему већа књиговодствена вредност не премашује књиговодствену вредност која би била утврђена да у претходним годинама није било признатих губитака на том средству (јединици која генерише новац) услед умањења вредности.

Поништење губитка од умањења вредности одмах се признаје као приход, осим ако се предметно средство не исказује по процењеној вредности, у којем случају се поништење губитка од умањења вредности исказује као повећање услед ревалоризације.

**3.4. Учешћа у капиталу**

Учешћем у контролисаном друштву сматра се улагање којим је Компанија стекла контролу над тим друштвом. У складу са Законом о осигурању, Компанија има контролно учешће у другом правном лицу када има директно или индиректно право или могућност да оствари 50% или више гласачких права у том правном лицу, односно када Компанија има директно или индиректно власништво над 50% или више капитала у том правном лицу, или могућност именовања натполовичне већине чланова органа управљања или надзора тог правног лица или могућност ефективног вршења контролног утицаја на управљање тим правним лицем или на његову пословну политику.

Учешћа у капиталу контролисаних правних лица исказана су по набавној вредности улагања, умањеној за акумулиране импаритетне губитке (Напомена 25).

Набавна вредност приликом стицања учешћа у капиталу не укључује трансакционе трошкове, који се могу директно приписати стицању учешћа у капиталу. Ови трошкови се у целости евидентирају на терет рачуна биланса успеха у тренутку куповине/стицања.

Учешћа у капиталу осталих правних лица, за које не постоји активно тржиште и тржишне вредности, вреднују се по набавној вредности умањеној за исправку вредности.

**3.5. Остали дугорочни финансијски пласмани**

Дугорочне хартије од вредности које се држе до доспећа се исказују у износима који одговарају амортизованом трошку на дан билансирања, по коме се ова финансијска средства одмеравају приликом почетног признавања, умањена за исплате главнице, уз додавање или одузимање акумулиране амортизације применом метода ефективне камате за све разлике између почетног износа и износа при доспећу и уз одузимање за исправку вредности по основу обезвређења вредности или ненаплативости.

**НАПОМЕНЕ УЗ ПОЈЕДИНАЧНЕ ФИНАНСИЈСКЕ ИЗВЕШТАЈЕ**  
**31. децембар 2020. године**

---

**3. ПРЕГЛЕД ЗНАЧАЈНИХ РАЧУНОВОДСТВЕНИХ ПОЛИТИКА (Наставак)**

**3.6. Финансијска средства**

Компанија признаје финансијско средство онда када постане једна од уговорених страна у финансијском инструменту. Редовна куповина и продаја финансијских средстава се признаје на датум трговања - датум када се Компанија обавезала да ће купити или продати финансијско средство.

У зависности од намере са којом су стечена, Компанија финансијска средства распоређује у једну од следећих категорија:

- Финансијска средства која се држе до доспећа;
- Финансијска средства намењена трговању;
- Финансијска средства расположива за продају; и
- Зајмови (кредити) и потраживања.

Финансијска средства се иницијално признају по фер вредности увећаној за трансакционе трошкове за сва финансијска средства која се не исказују по фер вредности, чији се ефекти промена у фер вредности исказују у билансу успеха.

Фер вредност је цена која би се наплатила за продају средства, или платила за пренос обавезе у редовној трансакцији између учесника на тржишту, на датум одмеравања. Трансакциони трошкови су трошкови који се могу директно приписати стицању, емитовању, или отуђењу неког финансијског средства или финансијске обавезе.

Финансијска средства престају да се признају када Компанија изгуби контролу над уговорним правима над тим инструментима, што се дешава када су права коришћења инструмената реализована, истекла, напуштена или уступљена.

**3.6.1. Финансијска средства која се држе до доспећа**

У категорију финансијских средстава која се држе до доспећа, Компанија класификује недериватна финансијска средства која испуњавају следеће услове: (1) имају фиксне или одредиве исплате; (2) имају фиксно доспеће и постоји намера и могућност да се држе до доспећа.

Улагања у хартије од вредности које се држе до доспећа се вреднују по амортизованој вредности, коришћењем метода ефективне каматне стопе. Амортизована вредност је набавна вредност умањена за отплате главнице, коригована за сваку разлику између набавне вредности и износа доспећа и умањена за отплате главнице и умањена за било који отпис услед обезвређивања или ненаплативости. Ефективна каматна стопа је стопа по којој се дисконтује очекивани ток будућних готовинских плаћања до доспећа.

Приходи настали у периоду држања хартија од вредности у портфолију Компаније се приказују као приходи од камата. Све куповине и продаје хартија од вредности се рачуноводствено евидентирају у моменту трансакције.

**3.6.2. Финансијска средства намењена трговању**

Финансијска средства намењена трговању представљају део портфолија финансијских средстава којима Компанија управља и за који постоји доказ да су:

- Стечена са циљем продаје и/или поновне куповине у блиској будућности;
- Финансијска средства за краткорочно остваривање добити; или

Финансијска средства намењена трговању се иницијално вреднују по фер вредности. Фер вредност код овог типа финансијских средстава не укључује трансакционе трошкове који се могу директно приписати куповини/стицању/издавању финансијског средства. Ови трошкови се у целости евидентирају на терет биланса успеха у тренутку куповине/стицања/издавања.

Фер вредност финансијског инструмента приликом иницијалног признавања је уобичајена трансакциона цена. Накнадно мерење финансијских средстава намењених трговању се врши по фер вредности. Фер вредност се одређује на активном тржишту (берзи) и представља понуђену цену берзе на дан вредновања финансијског средства. Промене фер вредности финансијских средстава намењених трговању обухватају се у корист/на терет биланса успеха периода у коме су настале.

**НАПОМЕНЕ УЗ ПОЈЕДИНАЧНЕ ФИНАНСИЈСКЕ ИЗВЕШТАЈЕ**  
**31. децембар 2020. године****3. ПРЕГЛЕД ЗНАЧАЈНИХ РАЧУНОВОДСТВЕНИХ ПОЛИТИКА (Наставак)****3.6.3. Финансијска средства расположива за продају**

Почетно мерење финансијских средстава која су расположива за продају врше се по фер вредности увећаној за трансакционе трошкове који се директно могу приписати њиховој куповини односно стицању.

Накнадно мерење финансијских средстава која су расположива за продају се врши по фер вредности. Фер вредност се одређује на активном тржишту (берзи) и представља понуђену цену берзе на дан вредновања финансијског средства или у случају одсуства активног тржишта, на основу најбоље процене Компаније о износу фер вредности наведених улагања коришћењем метода дисконтовања новчаних токова.

Добици и губици од усклађивања вредности признају се у корист, односно на терет ревалоризационих резерви у оквиру капитала. Смањење вредности услед постојања објективног доказа умањења вредности, признаје се као добитак или губитак периода.

**3.6.4. Краткорочна потраживања и пласмани**

Краткорочна потраживања и пласмани су недериватна финансијска средства са фиксним или одредивим исплатама која нису котирана на активном тржишту.

Почетно мерење пласмана и потраживања врши се по набавној вредности увећаној за трансакционе трошкове који се директно могу приписати њиховом издавању

Накнадно вредновање кредита и пласмана врши се по амортизованој набавној вредности применом ефективне каматне стопе. Ефективна каматна стопа је каматна стопа која дисконтује процењене будуће новчане токове (приливе и одливе) на иницијалну књиговодствену вредност кредита или пласмана (садашњу вредност), за очекивани век трајања кредита или пласмана. Добити и губици услед амортизације се признају у нето износу у корист и/или на терет биланса успеха. Приходи по основу камата и накнада обрачунавају се применом ефективне каматне стопе на амортизовану вредност.

Ако постоји објективни доказ да је настао губитак због умањења вредности зајмова (кредита) и потраживања, износ губитка се одмерава као разлика између књиговодствене вредности средства и садашње вредности процењених будућих токова готовине дисконтованих по првобитној ефективној каматној стопи финансијског средства (тј. ефективној каматној стопи израчунатој приликом почетног признавања).

Признавање импаритетних губитака се врши на терет биланса успеха. Износи за које је вредност ових средстава умањена по основу импаритетних губитака воде се преко рачуна исправке вредности.

Уколико се износ импаритетног губитка смањује услед догађаја насталих након његовог иницијалног признавања, укидање импаритета се врши у корист биланса успеха, али укидање импаритета не може да буде у износу већем од амортизоване вредности која би била на дан укидања да импаритет није био признат.

**3.7. Потраживања по основу премије осигурања и остала краткорочна потраживања**

Потраживања за премију осигурања представљају потраживања од уговорача осигурања, односно осигураних лица за полисирану премију осигурања у складу са уговореним условима у закљученој полиси осигурања. Висина премије осигурања утврђена је тарифом премије према врсти осигурања. Тарифну политику усваја Извршни одбор Компаније.

Уколико је потраживање исказано у страниој валути приликом почетног признавања, Компанија потраживање изражава у динарима, тако што се на износ у страниој валути примењује званични средњи курс те стране валуте, на датум. Промене девизног курса од датума трансакције до датума наплате потраживања исказују се као курсне разлике у корист прихода, или на терет расхода.

Потраживања исказана у страниој валути на дан биланса прерачунавају се према званичном средњем курсу, а курсне разлике признају се као приход или расход периода.

**НАПОМЕНЕ УЗ ПОЈЕДИНАЧНЕ ФИНАНСИЈСКЕ ИЗВЕШТАЈЕ**  
**31. децембар 2020. године**

---

**3. ПРЕГЛЕД ЗНАЧАЈНИХ РАЧУНОВОДСТВЕНИХ ПОЛИТИКА (Наставак)**

**3.8. Исправка вредности потраживања**

Уколико постоји вероватноћа да Компанија неће бити у стању да наплати све доспеле износе према уговореним условима, руководство процењује износ исправке вредности којом се потраживања свODE на реалну вредност.

Компанија процењује вредност и наплативост потраживања по уговорима о осигурању и обезвређеност осталих краткорочних потраживања, односно одговарајућу исправку вредности тих потраживања, сагласно посебном Правилнику о начину процењивања потраживања који доноси Компанија. Сходно Правилнику о начину процењивања потраживања, Компанија врши појединачну и општу исправку вредности потраживања. Појединачна исправка вредности у висини целокупног износа потраживања врши се за:

- потраживања која нису наплаћена у року од три месеца од дана доспелости;
- потраживања са сумњивим или спорним правним основом;
- потраживања за камате; и
- потраживања од контролисаних правних лица.

Поред тога, потраживања чији износ прелази 1% гарантне резерве Компаније, исправљају се у оном износу у ком се процени ризик њиховог враћања у будућем периоду за сваког комитента посебно.

Општу исправку вредности потраживања за премију осигурања Компанија врши на основу процене финансијске способности и трајања доцње у измиривању обавеза према Компанији. Компанија општу исправку вредности врши тако што прво све осигуранике – правна лица за премију осигурања класификује у једну од три категорије:

Категорија I – Потраживања од дужника чија је финансијска способност задовољавајућа по свим критеријумима; потраживања од дужника који своје обавезе измирује благовремено, а изузетно са доцњом до три месеца, при чему се наведена потраживања не исправљају.

Категорија II – потраживања од дужника чија финансијска способност није задовољавајућа, али се не очекује њено погоршање, осим потраживања од несолвентног и неликвидног дужника, као и потраживања од дужника који своје обавезе измирује с доцњом до 9 месеци, при чему се за исправку вредности потраживања примењује проценат израчунат односом укупно ненаплаћене и укупно фактурисане премије осигурања у последње три године које претходе години у којој се формира исправка.

Категорија III – потраживања од дужника који своје обавезе измирује са доцњом од преко 9 месеци, при чему се исправка вредности формира до 100% потраживања.

Признавање ефеката промене исправке вредности потраживања се врши на терет биланса успеха. Износи за које је потраживање умањено по наведеном основу евидентирају се преко рачуна исправке вредности.

**3.9. Готовински еквиваленти и готовина**

Под готовином се подразумевају новчана средства у динарима и страном валути и средства на динарским и девизним рачунима код пословних банака. Готовински еквиваленти су краткорочне, високо ликвидне инвестиције које се могу брзо претворити у познате износе готовине и које нису под утицајем значајног ризика промене вредности.

Хартије од вредности као готовински еквиваленти, депозити по виђењу и готовина процењују се на следећи начин:

- ако су у домаћој валути процењују се по номиналној вредности;
- ако су у страном валути процењују се по номиналној вредности применом средњег курса Народне банке Србије за односну валуту на дан биланса.

Сва накнадна вредновања позиција готовине и готовинских еквивалената на дан биланса признају се као приходи или расходи у билансу успеха.

## НАПОМЕНЕ УЗ ПОЈЕДИНАЧНЕ ФИНАНСИЈСКЕ ИЗВЕШТАЈЕ

31. децембар 2020. године

**3. ПРЕГЛЕД ЗНАЧАЈНИХ РАЧУНОВОДСТВЕНИХ ПОЛИТИКА (Наставак)****3.10. Разграничени трошкови прибаве**

Компанија врши разграничење трошкова прибаве у сразмери учешћа резерве за преносне премије у укупној премији.

Разграничени трошкови прибаве, као активна временска разграничења, користе се због равномерног терећења укупних трошкова посматраног пословног периода, и што реалнијег приказа коначног пословног резултата.

**3.11. Капитал и резерве**

Капитал Компаније чини основни (акцијски) и остали капитал, резерве, ревалоризационе резерве по основу ревалоризације некретнина и опреме (уметнине), нереализовани добици и губици, нераспоређена добит, односно губитак ранијих година и нераспоређена добит, односно губитак текуће године.

Основни и остали капитал исказује се у номиналној вредности, а вредност акцијског капитала представља производ броја емитованих акција и њихове номиналне вредности.

Компанија је дужна да у свом пословању одржава основни капитал најмање у висини која је прописана чланом 27. Закона о осигурању, односно у нивоу не мањем од 3.200.000 евра за животна осигурања и 3.200.000 евра за све врсте неживотних осигурања.

Резерве Компаније обухватају емисиону премију, законске, статутарне и друге резерве.

Ради обезбеђивања трајног измирења обавеза и подношења ризика у пословању, осигуравајуће друштво формира гарантну резерву у складу са Законом о осигурању и Одлуком о адекватности капитала друштва за осигурање/реосигурање ("Службени гласник РС", бр. 51/2015). Гарантну резерву чине примарни капитал и допунски капитал, умањени за одбитне ставке

**3.12. Дугорочна резервисања****3.12.1. Математичка резерва**

Обрачун математичке резерве врши се у складу са Техничким основама животних осигурања, и Правилником о критеријумима и начину обрачунавања математичке резерве, који је Компанија донела у складу са Одлуком о техничким резервама Народне банке Србије ("Службени гласник РС", бр. 42/2015 и 36/2017).

Резерва се обрачунава применом начела актуарске математике животних осигурања по нето проспективној методи. Обрачун се за сваки производ осигурања врши на основу верификованих актуарско - техничких основа за обрачун математичке резерве, откупних и капиталисаних вредности и учешћа у добити, коришћењем претпоставки конзистентних са претпоставкама тарифног система коришћеним при закључењу уговора. Обрачуни се врше посебно за сваку валуту.

Математичка резерва укључује и обавезе које се односе на полисе осигурања живота са дискреционим правом учешћа у добити, формирањем резерви за учешће у добити. Резерве за учешће у добити образују по полисама по којима је приписана добит осигураницима применом нето проспективне методе.

Поред наведеног, саставни део математичке резерве је и преносна премија осигурања живота обрачуната методом *pro rata temporis*, и резерва будућих трошкова обрачуната нето проспективном методом.

Тест провере довољности обрачунате математичке резерве (*Liability Adequacy Test* - ЛАТ тест) утврђује се на крају пословне године. Тест се састоји од поређења резервације и утврђене садашње вредности најбоље процене токова готовине (новчаних токова) који се очекују у будућности. Обрачун се врши за сваки уговор посебно, одвојено за осигурања уговорена у девизама и динарима.

## НАПОМЕНЕ УЗ ПОЈЕДИНАЧНЕ ФИНАНСИЈСКЕ ИЗВЕШТАЈЕ

31. децембар 2020. године

**3. ПРЕГЛЕД ЗНАЧАЈНИХ РАЧУНОВОДСТВЕНИХ ПОЛИТИКА (Наставак)**

Такође, код динарских осигурања одвојено се утврђује тест довољности за: уговоре код којих се примењује рачунска каматна стопа од 7,5% (до 1. октобра 2010.); уговоре код којих се примењује рачунска каматна стопа од 6% (од 1. октобра 2010. до 1. маја 2016.); уговоре код којих се примењује рачунска каматна стопа од 4,5% (од 1. маја 2016. године до 1. априла 2018. године) и уговоре код којих се примењује рачунска каматна стопа од 3,5% (након 1. априла 2018. године).

Код девизних осигурања одвојено се врши тест довољности за уговоре настале пре 1. маја 2016, уговоре закључене између 1. маја 2016. и 1. септембра 2017, уговоре закључене између 1. септембра 2017. и 1. маја 2018, односно уговоре настале након 1. маја 2018. године, где се респективно примењују рачунске каматне стопе: 3%, 2,5%, 2,25% и 1,8%. Очекивани токови готовине обухватају будуће приходе по основу очекиване премије умањене за очекиване исплате по основу штета и очекиваних будућих трошкова.

**3.12.2. Резерве за изравнање ризика**

Обрачун резерви за изравнање ризика извршен је у складу са Правилником о начину утврђивања износа техничких резерви за изравнање ризика, који је Компанија донела у складу са Одлуком о техничким резервама Народне банке Србије ("Службени гласник РС", бр. 42/2015 и 36/2017).

Компанија образује резерве за изравнање ризика на врсти осигурања 14 - Осигурање кредита, на годишњем нивоу. Резерве за изравнање ризика увећавају се при годишњем обрачуну ако је остварен нето пословни резултат у овој врсти осигурања, за 75% позитивног нето пословног резултата, а највише до 12% премије у самопридржају, док резерве за изравнање ризика не достигну горњу границу.

Резерве за изравнање ризика умањују се при годишњем обрачуну ако је остварен негативан нето пословни резултат у овој врсти осигурања. Резерве за изравнање ризика умањују се за укупан износ негативног нето пословног резултата у овој врсти осигурања, при чему умањење не може бити веће од износа резерви за изравнање ризика претходне године.

**3.12.3. Резерве за бонусе и попусте**

Обрачун резерви за бонусе и попусте врши се у складу са Правилником о начину утврђивања износа техничких резерви за бонусе и попусте, који је Компанија донела у складу са Одлуком о техничким резервама Народне банке Србије ("Службени гласник РС", бр. 42/2015 и 36/2017).

Резерве за бонусе и попусте се утврђују у износу очекиваних поврата премије из оприходоване премије до дана обрачуна.

**3.12.4. Резервисања за накнаде и друге бенифиције запослених**

Компанија врши резервисања за накнаде и друге бенифиције запослених и обелодањивање у складу са МРС 19 "Примања запослених". Компанија врши резервисања трошкова за исплату отпремнина и трошкова за исплату јубиларних награда. Приликом обрачуна резервисања користи се актуарски PUC метод (метод кредитирања пројектоване јединице).

**3.13. Финансијске обавезе**

Под финансијским обавезама сматрају се дугорочне обавезе (обавезе према повезаним правним лицима и правним лицима са узајамним учешћем, дугорочни кредити, обавезе по дугорочним хартијама од вредности и остале дугорочне обавезе), краткорочне обавезе из пословања (добављачи и остале обавезе из пословања) и остале краткорочне обавезе. Друштво нема дугорочне обавезе.

Краткорочним обавезама сматрају се обавезе које доспевају у року од годину дана од дана чинидбе, односно од дана годишњег биланса.

Финансијска обавеза је свака обавеза која представља уговорну обавезу:

- предаје готовине или другог финансијског средства другом правном лицу, или
- размене финансијских инструмената са другим правним лицима под потенцијално неповољним условима.

## НАПОМЕНЕ УЗ ПОЈЕДИНАЧНЕ ФИНАНСИЈСКЕ ИЗВЕШТАЈЕ

31. децембар 2020. године

**3. ПРЕГЛЕД ЗНАЧАЈНИХ РАЧУНОВОДСТВЕНИХ ПОЛИТИКА (Наставак)**

Приликом почетног признавања обавеза, Компанија мери финансијску обавезу по њеној набавној вредности која представља поштену вредност надокнаде која је примљена за њу. Трансакциони трошкови представљају расходе периода у коме су плаћени.

Након почетног признавања, Компанија мери све финансијске обавезе по амортизованој вредности.

Финансијска обавеза престаје да се признаје када Компанија испуни обавезу или када је обавеза плаћања предвиђена уговором укинута или истекла.

**3.13.1. Обавезе по основу штета и друге обавезе из пословања**

Обавезе за штете по основу осигурања се евидентирају у висини накнаде за ликвидиране штете које треба исплатити осигураницима, корисницима осигурања или трећим оштећеним лицима. За износе пријављених, а неликвидираних обавеза по основу штета, као и за износе насталих, а непријављених обавеза по основу штета, Компанија формира резервисања.

Уколико је обавеза исказана у страниој валути или је уговорена валутна клаузула приликом почетног признавања, Компанија обавезу изражава у динарима тако што се на износ у страниој валути примењује званични средњи курс те стране валуте на датум трансакције. Промена девизног курса од датума трансакције до датума исплате обавезе исказује се као курсне разлике у корист прихода, или на терет расхода. Обавезе исказане у страниој валути на дан биланса прерачунавају се према званичном средњем курсу, а курсне разлике признају се као приход или расход периода.

**3.14. Резерве за преносне премије**

Обрачун преносних премија врши се у складу са Правилником о начину утврђивања износа техничких резерви за преносне премије, који је Компанија донела у складу са Одлуком о техничким резервама Народне банке Србије ("Службени гласник РС", бр. 42/2015 и 36/2017). Преносне премије су обрачунате на укупну премију по "про-рата-темпорис" методу. Тест адекватности преносне премије, као и дорезервација тамо где се показао дефицит, се врши кроз обрачун резерви за неистекле ризике.

Поређење са искуством (*run-off* тест) се ради за укупну преносну премију (збир преносне премије и резерви за неистекле ризике). Поређење са искуством укупних резерви за преносне премије 31. децембра 2019. и на дан 31. децембра 2020. није показало дефицит. За животна осигурања за која се обрачунава математичка резерва преносна премија је њен саставни део.

**3.15. Резервисане штете**

Обрачун резервисаних штета врши се у складу са Правилником о начину утврђивања износа резервисаних штета, који је Компанија донела у складу са Одлуком о техничким резервама Народне банке Србије ("Службени гласник РС", бр. 42/2015 и 36/2017).

Компанија врши резервисања за: настале пријављене, а нерешене штете, настале непријављене штете и трошкове у вези са решавањем и исплатом штета. Компанија врши резервисање за пријављене, а неликвидиране штете на основу појединачне процене износа штете. Резерве за рентне штете утврђују се у капиталисаним износима, као садашња вредност будућих рентних исплата, узимајући у обзир и очекивано повећање тих исплата.

Резервисан износ на име насталих непријављених штета се обрачунава на нивоу хомогене групе ризика неживотних осигурања, односно хомогене групе ризика животних осигурања за које се не обрачунава математичка резерва. Под хомогеном групом ризика подразумева се једна врста осигурања односно тарифа, тарифна група или њихов скуп у оквиру једне врсте осигурања, а чији ризици имају исте или сличне карактеристике. У зависности од карактеристика појединих хомогених група ризика и расположивости података на дан 31. децембра 2020. следећим методама:

- Паушалном методом (врсте осигурања: осигурање шинских возила, осигурање ваздухоплова, осигурање пловних објеката, осигурање робе у превозу, осигурање од одговорности због употребе ваздухоплова, осигурање од одговорности због употребе пловних објеката, осигурање кредита, осигурање јемства, осигурање финансијских губитака, осигурање трошкова правне заштите, основно животна осигурање и допунско осигурање уз осигурање живота); и



**НАПОМЕНЕ УЗ ПОЈЕДИНАЧНЕ ФИНАНСИЈСКЕ ИЗВЕШТАЈЕ**  
**31. децембар 2020. године**

---

**3. ПРЕГЛЕД ЗНАЧАЈНИХ РАЧУНОВОДСТВЕНИХ ПОЛИТИКА (Наставак)**

- Маск-овим моделом оцене резерве за настале непријављене штете, где се најбоља оцена добија Chain ladder методом, а маргина ризика на основу претпоставке да  $R_i$  и  $R$  имају логнормалну расподелу у интервалу поверења не мањем од 40% за  $R$ . Примењује се за врсте осигурања: осигурања за последице незгоде, добровољно здравствено осигурање, осигурање моторних возила, осигурање имовине од пожара, остала осигурања имовине, осигурања од одговорности од употребе моторних возила, осигурање од опште одговорности и осигурање помоћи на путу. Полазни интервали поверења су интервали поверења са којима је завршена претходна година. Током обрачуна врши се поређење са искуством, и у зависности од резултата се коригују почетни интервали поверења. После обрачуна врши се тест адекватности резервисаних штета за врсте осигурања где се у случају дефицита на појединој врсти, коригује интервал поверења на ниво који ће задовољити ЛАТ тест.

За животна осигурања за која се обрачунава математичка резерва не врши се резервација за настале непријављене штете.

**3.16. Резервисања за неистекле ризике**

Обрачун резерви за неистекле ризике врши се у складу са Правилником о начину утврђивања износа техничких резерви за неистекле ризике које је Компанија донела у складу са Одлуком о техничким резервама Народне банке Србије ("Службени гласник РС", бр. 42/2015 и 36/2017).

Правилником је предвиђено да Компанија образује резерве за неистекле ризике ако утврди да је очекивани износ штета и трошкова у наредном периоду по уговорима из текућег периода виши од износа обрачунате преносне премије на нивоу врсте осигурања. Примењена је формула где се резерва за неистекле ризике рачуна као производ преносне премије са делом очекиваног комбинованог рачуна који прелази 100%.

**3.17. Допринос за превентиву**

Допринос превентиве представља издвојена средства Компаније намењена улагањима у превентивну заштиту, којима се предупређује остварење осигураног случаја на осигураној имовини и лицима и смањују последице штетних догађаја, а која се на основу критеријума утврђених Правилником о превентиви наменски усмеравају одређеним осигураницима Компаније. Издвојена средства превентиве се признају у оквиру пасивних временских разграничења као расход периода у ком су издвојена.

**3.18. Приходи**

Приходи обухватају приходе од уобичајених активности Компаније (пословне и финансијске приходе) и добитке. Уобичајене односно редовне активности Компаније су све активности које Компанија предузима у делокругу свог рада, као и активности које су са њима повезане и које подржавају тај рад и од њега произилазе или имају пропратни карактер.

Приходе Компаније чине пословни (функционални) приходи, приходи од инвестиционе активности, финансијски приходи, приходи по основу усклађивања вредности имовине и остали приходи.

**3.18.1. Пословни (функционални) приходи**

У оквиру пословних прихода Компанија евидентира приходе из делатности осигурања, односно приходе по основу премије осигурања и саосигурања умањене за износ премије пренете у реосигурање, приходе непосредно повезане са пословима осигурања и остале пословне приходе.

**(а) Приходи од премије осигурања и саосигурања**

Приходе од премије осигурања и саосигурања представљају износи фактурисане премије (доспеле премије код осигурања живота) коју осигураник/уговорач осигурања плаћа осигуравачу на основу уговора о осигурању, односно саосигурању, умањене за износ премије који припада наредном обрачунском периоду (преносна премија). Висина премије утврђена је тарифом премије према врсти осигурања. Тарифну политику усвојио је Извршни одбор Компаније.

## НАПОМЕНЕ УЗ ПОЈЕДИНАЧНЕ ФИНАНСИЈСКЕ ИЗВЕШТАЈЕ

31. децембар 2020. године

**3. ПРЕГЛЕД ЗНАЧАЈНИХ РАЧУНОВОДСТВЕНИХ ПОЛИТИКА (Наставак)**

Премија се састоји од функционалне премије и режијског додатка. Функционалну премију чине техничка премија (за сва осигурања) и допринос за превентиву. Режијски додаток користи се за покриће трошкова спровођења осигурања. Начин расподеле премије осигурања по врстама животних и неживотних осигурања утврђује се интерним актом који доноси Извршни одбор Компаније.

**(б) Премија пренета у реосигурање**

Расходи по основу премија реосигурања представљају расходе реосигурања ризика код Друштва за реосигурање "Дунав-Ре" а.д.о. Београд са којим Компанија има закључене уговоре о реосигурању.

**(в) Остали пословни приходи**

Остали пословни приходи односе се на приход по основу продаје зелене карте који друштво остварује у вези са полисама обавезног осигурања аутоодговорности и приходе од услужне обраде штета.

**3.18.2. Приходи од инвестирања средстава осигурања**

У приходе од инвестирања средстава осигурања спадају: приходи од зависних и придружених правних лица, приходи од улагања у непокретности, приходи од камата и позитивних курсних разлика по основу инвестирања, приходи од усклађивања вредности финансијских средстава која се исказују по фер вредности, добици од продаје хартија од вредности, и остали приходи од инвестиционе активности.

**3.18.3. Финансијски приходи**

Финансијске приходе чине приходи од камата, курсних разлика, приходи по основу ефеката валутне клаузуле, и остали финансијски приходи, осим финансијских прихода од инвестирања средстава осигурања.

**3.18.4. Приходи по основу усклађивања вредности имовине**

Приходи по основу усклађивања вредности имовине обухватају позитивне ефекте промене фер вредности нематеријалних улагања, некретнина, опреме и залиха – до висине претходно исказаних расхода за та средства по основу вредносног усклађивања, као и других укидања исправки вредности по основу вредносног усклађивања у складу са релевантним МРС и интерном регулативом.

**3.18.5. Остали приходи**

У оквиру осталих прихода, исказују се добици по основу продаје некретнина, опреме и нематеријалних улагања, добици од продаје остатака осигураних оштећених ствари, наплаћена отписана потраживања, вишкови приходи од смањења обавеза, приходи од укидања дугорочних резервисања и остали непоменути приходи.

**3.19. Расходи**

Расходи обухватају трошкове који проистичу из уобичајених активности Компаније и губитке.

На рачунима расхода обухватају се пословни расходи, расходи по основу инвестирања средстава осигурања, финансијски расходи и остали расходи, који обухватају и расходе по основу обезвређења средстава.

**3.19.1. Пословни (функционални) расходи**

У оквиру пословних расхода Компанија евидентира расходе за дугорочна резервисања и функционалне доприносе, расходе накнада штета и уговорених износа и друге функционалне расходе.

## НАПОМЕНЕ УЗ ПОЈЕДИНАЧНЕ ФИНАНСИЈСКЕ ИЗВЕШТАЈЕ

31. децембар 2020. године

## 3. ПРЕГЛЕД ЗНАЧАЈНИХ РАЧУНОВОДСТВЕНИХ ПОЛИТИКА (Наставак)

(а) *Расходи за дугорочна резервисања и функционалне доприносе*

Расходе за дугорочна резервисања и функционалне доприносе чине математичка резерва, допринос за превентиву, допринос за одбрану од града, допринос Гарантном фонду, накнада Републичком фонду за здравствено осигурање, резервисања за изравнање ризика, и остала резервисања и функционални доприноси.

*Математичка резерва*

Математичка резерва је техничка резерва друштва за осигурање намењена измиривању будућих обавеза по основу животног осигурања. Обрачунава се појединачно за сваки уговор о животном осигурању, по проспективној методи за сва осигурања живота, као разлика садашње вредности будућих обавеза осигураваача утврђених уговором и садашње вредности будућих обавеза уговараача осигурања.

Саставни део математичке резерве су:

- резерве за све гарантоване накнаде (осигуране суме) уговараачима, осигураницима и корисницима осигурања, укључујући и гарантовану откупну вредност;
- резерве за учешће у добити за сва осигурања којима је приписана добит на основу Одлуке Скупштине Компаније;
- резерве будућих трошкова за сва осигурања код којих је престала обавеза плаћања премије; и
- преносна премија.

Математичка резерва се исказује посебно за сваку валуту. Обрачун математичке резерве дефинисан је у Техничким основама животних осигурања Компаније, где је предвиђена примена проспективних метода: бруто - Ziellmer методе и нето проспективне. Техничким основама предвиђено је да се код редуктованих (капитализираних) осигурања, осигурања уговорених са једнократним плаћањем премије и ризико осигурања искључиво примењује нето проспективна метода. Такође, резерва добити и резерва будућих трошкова се обрачунава нето проспективном методом. Компанија врши резервацију будућих трошкова за уговоре код којих је престала даља обавеза плаћања премије (осигурања са уговореном једнократном премијом, капитализирана осигурања).

За обрачун смањења математичке резерве (код активних уговора за осигурање за случај смрти и доживљења) за неамортизоване стварне трошкове провизије закључења уговора користи се бруто - Ziellmer метода, при чему стопа цилмеризације не може бити већа од 3,5% уговорене осигуране суме. Рачунско - статистичке основе обрачуна математичке резерве (каматна стопа и таблице вероватноћа) једнаке су каматној стопи и таблицама вероватноћа из Тарифног система Компаније.

Обрачун математичке резерве укључује и могућност неповољних одступања релевантних фактора који се користе при утврђивању резерве. Неповољна одступања утврђују се применом одговарајућих тестова (ЛАТ) за проверу адекватности обрачунате математичке резерве и у том случају врши се додатна резервација уз образложење овлашћеног актуара.

Математичка резерва се обрачунава и исказује посебно за индивидуална и групна осигурања. Математичка резерва за групна осигурања мора бити покривена изворима средстава и средствима математичке резерве само тог групног осигурања, укључујући сва гарантована права уговараача, осигураника и корисника осигурања. Средства математичке резерве формирају се на начин који у сваком моменту обезбеђује испуњавање свих обавеза из уговора о осигурању и веће су од откупних вредности.

*Допринос за превентиву*

Допринос за превентиву се обрачунава у проценту и за врсте осигурања у складу са интерним актом који доноси Извршни одбор Компаније, а којим се утврђује начин расподеле премије осигурања по врстама животних и неживотних осигурања.

*Допринос за одбрану од града*

Компанија обрачунава и Министарству пољопривреде и заштите животне средине плаћа допринос за одбрану од града на основу члана 15. Закона о одбрани од града ("Службени гласник РС", бр. 54/2015).

## НАПОМЕНЕ УЗ ПОЈЕДИНАЧНЕ ФИНАНСИЈСКЕ ИЗВЕШТАЈЕ

31. децембар 2020. године

**3. ПРЕГЛЕД ЗНАЧАЈНИХ РАЧУНОВОДСТВЕНИХ ПОЛИТИКА (Наставак)***Допринос Гарантном фонду*

Допринос Гарантном фонду се издваја на основу Одлуке Удружења осигуравача Србије о утврђивању висине доприноса организација за осигурање за образовање средстава и коришћењу средстава Гарантног фонда. Поменутом одлуком је дефинисан износ доприноса по моторном возилу одређене категорије, а допринос се издваја сразмерно броју осигураних возила.

*Накнада Републичком фонду за здравствено осигурање*

Накнада Републичком фонду за здравствено осигурање се плаћа у износу од 5% на износ бруто премије осигурања од аутоодговорности на име штета осигуравајућих друштава према овом фонду, тако да фонд не може да истиче додатне регресне захтеве према друштву за осигурање.

*Расходи за резервисања за изравнање ризика*

Резерве за изравнање ризика се издвајају у складу са Одлуком о техничким резервама ("Службени гласник РС", бр. 42/2015 и 36/2017) и релевантним актом пословне политике Компаније. Компанија резерве за изравнање ризика образује за врсту осигурања кредита.

**(б) Расходи накнаде штета и уговорених износа осигурања**

Расходи накнаде штета и уговорених износа осигурања представљају расходе за исплату накнада штета и осигураних сума и других уговорених износа који се исплаћују осигураницима, односно корисницима осигурања.

**3.19.2. Трошкови спровођења осигурања**

Трошкови спровођења осигурања обухватају расходе за обављање послова осигурања чије покриће се врши из режијског додатка. Трошкови спровођења осигурања обухватају трошкове амортизације нематеријалних улагања, некретнина и опреме, трошкове резервисања за судске спорове и за исплату накнада и других бенефиција запосленима, трошкове материјала, горива и енергије, производних услуга, рекламе и пропаганде, репрезентације, порезе и доприносе независне од резултата, трошкове непроизводних услуга, нематеријалне трошкове као и трошкове зарада, накнада зарада и друге трошкове обављања послова осигурања.

Трошкови спровођења осигурања у финансијским извештајима обухватају трошкове прибаве, трошкове управе, остале трошкове спровођења осигурања, умањено за провизије од реосигурања. Опредељивање трошкова спровођења осигурања је у непосредној вези са распоредом трошкова на функционалне аналитике дефинисане Одлуком о Контном оквиру и садржини рачуна у Контном оквиру за друштва за осигурање, односно на трошкове управе, трошкове прибаве осигурања, затим трошкове извиђаја, процене, ликвидације и исплате штета, као и на трошкове по основу инвестиционе активности.

Трошкови прибаве укључују трошкове настале у вези са закључивањем нових уговора о осигурању и обнови постојећих уговора. Компанија врши разграничење трошкова прибаве осигурања у сразмери учешћа преносне премије осигурања, без примљених саосигурања, у укупној бруто премији осигурања, појединачно по свим врстама осигурања из члана 8. и 9. Закона о осигурању, које Компанија обавља у складу са добијеном дозволом Народне банке Србије.

**3.19.3. Расходи по основу инвестирања средстава**

У расходе по основу инвестирања средстава осигурања спадају: расходи по основу обезвређења инвестиционих некретнина, расходи од усклађивања вредности финансијских средстава која се исказују по фер вредности, губици при продаји хартија од вредности и остали расходи по основу инвестиционе активности.

**3.19.4. Финансијски расходи**

Финансијске расходе чине расходи по основу камата, курсних разлика, негативни ефекти по основу валутне клаузуле и остали финансијски расходи, осим финансијских расхода по основу инвестирања средстава осигурања.

**НАПОМЕНЕ УЗ ПОЈЕДИНАЧНЕ ФИНАНСИЈСКЕ ИЗВЕШТАЈЕ**  
**31. децембар 2020. године**

---

**3. ПРЕГЛЕД ЗНАЧАЈНИХ РАЧУНОВОДСТВЕНИХ ПОЛИТИКА (Наставак)**

**3.19.5. Расходи по основу обезвређења имовине**

У оквиру расхода по основу обезвређења имовине, исказују се негативни ефекти вредносних усклађивања нематеријалних улагања, некретнина и опреме, дугорочних и краткорочних финансијских пласмана (депоновања и улагања), залиха, хартија од вредности и потраживања.

**3.19.6. Остали расходи**

Остале расходе чине губици по основу расходовања и продаје опреме и нематеријалних улагања, губици по основу продаје некретнина, губици од продаје материјала, мањкови, судски трошкови и остали непоменути расходи.

**3.20. Прерачунавање страних средстава плаћања и курсне разлике**

Средства и обавезе исказане оригинално у иностраној валути на дан биланса стања, прерачунати су у функционалну валуту по званичном средњем курсу Народне банке Србије који је важио на тај дан (Напомена 51). Средства и обавезе са уговореном валутном клаузулом прерачунате су на дан састављања биланса према уговореном курсу.

Пословне промене настале у иностраној валути, су прерачунате у функционалну валуту по званичном средњем курсу који је важио на дан пословне промене.

Курсне разлике, настале као резултат прерачунавања, књижене су у корист финансијских прихода или на терет финансијских расхода.

**3.21. Бенефиције за запослене**

**(а) Доприноси за обавезно социјално осигурање**

У складу са прописима који се примењују у Републици Србији, Компанија је у обавези да плаћа доприносе државним фондовима којима се обезбеђује социјална сигурност запослених. Ове обавезе укључују доприносе за запослене на терет послодавца, у износима обрачунатим по стопама прописаним релевантним законским прописима.

Компанија је, такође, обавезна да од бруто плата запослених обустави доприносе и да их, у име запослених, уплати тим фондовима.

Доприноси на терет послодавца и доприноси на терет запосленог се књиже на терет расхода периода на који се односе.

**(б) Обавезе по основу отпремнина приликом одласка у пензију и јубиларних награда**

У складу са Појединачним колективним уговором, Компанија је у обавези да исплати отпремнине при одласку у пензију у висини три просечне зараде у Републици Србији према последњем објављеном податку републичког органа надлежног за послове статистике, или три месечне зараде коју је запослени остварио за месец који претходи месецу у ком се исплаћује отпремнина, односно у висини три просечне зараде исплаћене у Компанији за месец који претходи месецу у ком се исплаћује отпремнина, ако је то за запосленог повољније.

Поред тога, Компанија је у обавези да исплати и јубиларне награде за 10, 20 и 30 година непрекидног рада у Компанији. Јубиларна награда се утврђује на основу износа просечне месечне зараде Компаније, остварене у месецу који претходи месецу исплате, и то у распону од једне до три зараде, зависно од трајања непрекидног рада код послодавца.

Компанија је самостално обрачунала и исказала дугорочне обавезе по основу отпремнина и јубиларних награда применом сопственог актуарског обрачуна у складу са захтевима МРС 19 "Примања запослених" (Напомена 34.4) .

Отпремнине по основу споразумног раскида радног односа евидентирани су на терет биланса успеха текуће године.

## НАПОМЕНЕ УЗ ПОЈЕДИНАЧНЕ ФИНАНСИЈСКЕ ИЗВЕШТАЈЕ

31. децембар 2020. године

**3. ПРЕГЛЕД ЗНАЧАЈНИХ РАЧУНОВОДСТВЕНИХ ПОЛИТИКА (Наставак)**

Актуарски добити или губити проистекли из искуствених корекција и промена у актуарским очекивањима дугорочних обавеза по основу отпремнина признају се у корист или на терет осталог резулта у периоду када настану.

**3.22. Порези и доприноси****3.22.1. Порески расход периода**

Порез на добитак се обрачунава и плаћа у складу са одредбама Закона о порезу на добит правних лица (у даљем тексту "Закон") и релевантним подзаконским актима.

Текући порез на добитак представља износ који се обрачунава применом прописане пореске стопе од 15% (31. децембар 2019. године: 15%) на пореску основицу исказану у пореском билансу, која се може умањити за претходно реализоване пореске губитке, док се на крају утврђена пореска обавеза може умањити за утврђене пореске кредите. Основицу за опорезивање чини опорезиви добитак, који се утврђује усклађивањем резултата (добитка или губитка) из појединачног биланса успеха, а на начин утврђен овим Законом.

Закон о порезу на добитак Републике Србије не предвиђа да се порески губити из текућег периода могу користити као основа за повраћај пореза плаћеног у претходним периодима. Међутим, губити из текућег периода исказани у пореском билансу могу се користити за умањење пореске основице будућих обрачунских периода, али не дуже од пет година. Порески губити настали пре 1. јануара 2010. године могу се преносити на рачун будућих добитака у периоду не дужем од десет година.

Порески биланс се предаје најкасније у року од 180 дана од дана истека периода за који се утврђује пореска обавеза. Компанија током године порез на добитак плаћа у виду месечних аконтација, чију висину утврђује на основу пореске пријаве за претходну годину.

**3.22.2. Одложена пореска средства и обавезе**

Одложени порез на добитак се обрачунава коришћењем методе утврђивања обавеза према билансу стања, за привремене разлике проишле из разлике између пореске основе потраживања и обавеза и њихове књиговодствене вредности. Одложена пореска средства и обавезе се обрачунавају по пореској стопи чија се примена очекује у периоду када ће се средство реализовати, односно обавеза измирити.

Одложене пореске обавезе се признају за све опорезиве привремене разлике. Одложена пореска средства се признају за све одбитне привремене разлике и пореске губитке и кредите, који се могу преносити у наредне фискалне периоде, до степена до којег ће вероватно постојати опорезиви добитак од којег се одложена пореска средства могу искористити.

Одложени порез се књижи на терет или у корист биланса успеха (као одложени порески расход или приход периода), осим када се односи на ставке које се књиже директно у корист или на терет капитала, и у том случају одложени порез такође се распоређује у оквиру капитала.

**3.22.3. Порези и доприноси који не зависе од резултата**

Порези и доприноси који не зависе од резултата укључују порез на имовину, доприносе на терет послодавца по основу примања запослених, као и друге порезе и доприносе у складу са републичким и општинским прописима.

**НАПОМЕНЕ УЗ ПОЈЕДИНАЧНЕ ФИНАНСИЈСКЕ ИЗВЕШТАЈЕ**  
**31. децембар 2020. године**
**4. ПРИХОДИ ОД ПРЕМИЈА ОСИГУРАЊА И САОСИГУРАЊА**

	У хиљадама динара За годину која се завршава 31. децембра	
	2020.	2019.
<b>Обрачуната премија осигурања и сосигурања:</b>		
<b><i>Животна осигурања</i></b>		
Премија осигурања	2.868.647	2.612.864
Премија саосигурања	119.339	25.636
	<b>2.987.986</b>	<b>2.638.500</b>
<b><i>Неживотна осигурања</i></b>		
Премија осигурања	26.281.803	25.279.905
Премија саосигурања	407.237	493.011
	<b>26.689.040</b>	<b>25.772.916</b>
<b>Бруто премије осигурања и саосигурања</b>	<b>29.677.026</b>	<b>28.411.416</b>
<b>Премија пренета у саосигурање - пасивна:</b>		
Животна осигурања	(5.710)	(1.001)
Неживотна осигурања	(1.143.982)	(1.066.699)
	<b>(1.149.692)</b>	<b>(1.067.700)</b>
<b>Премија пренета у реосигурање - (Напомена 45):</b>		
Животна осигурања	(9.831)	(6.300)
Неживотна осигурања	(1.950.421)	(1.615.702)
	<b>(1.960.252)</b>	<b>(1.622.002)</b>
<b>Резерве за преносне премије - (Напомена 37):</b>		
<b><i>Животна осигурања</i></b>		
Преносна премија осигурања	(26.302)	(211.741)
Преносна премија из примљених саосигурања	8.159	(8.159)
	<b>(18.143)</b>	<b>(219.900)</b>
<b><i>Неживотна осигурања</i></b>		
Преносна премија осигурања	(695.885)	(600.314)
Преносна премија из примљених саосигурања	(5.521)	(160.588)
	<b>(701.406)</b>	<b>(760.902)</b>
	<b>(719.549)</b>	<b>(980.802)</b>
<b>Резерве за неистекле ризике - (Напомена 38)</b>	<b>(84.146)</b>	<b>(60.638)</b>
<b>Укупно</b>	<b>25.763.387</b>	<b>24.680.274</b>

Током 2020. године дошло је до пораста бруто премије осигурања и саосигурања за 4,45% у односу на претходну годину, при чему је бруто премија неживотних осигурања и саосигурања повећана за 3,55%, највећим делом услед повећања бруто премије по основу осигурања имовине, а бруто премија животних осигурања за 13,25% услед повећања бруто премије по основу ризико осигурања живота. Структура премије по врстама осигурања приказана је у Напомени 47.3.

**5. ПРИХОДИ ОД ПОСЛОВА НЕПОСРЕДНО ПОВЕЗАНИХ СА ПОСЛОВИМА ОСИГУРАЊА**

	У хиљадама динара За годину која се завршава 31. децембра	
	2020.	2019.
Приходи од продате зелене карте	167.604	352.541
Приходи од услужне обраде и процене штета	103	144
Приходи од провизија услужних исплата штета	9.151	7.973
<b>Укупно</b>	<b>176.858</b>	<b>360.658</b>

**НАПОМЕНЕ УЗ ПОЈЕДИНАЧНЕ ФИНАНСИЈСКЕ ИЗВЕШТАЈЕ**  
**31. децембар 2020. године**
**6. ОСТАЛИ ПОСЛОВНИ ПРИХОДИ**

	У хиљадама динара За годину која се завршава 31. децембра	
	2020.	2019.
Приходи по основу добијених трошкова судских спорова	76.892	79.041
Приходи од бонуса из послова саосигурања	164.574	195.984
Остали пословни приходи	81.998	10.292
<b>Укупно</b>	<b>323.464</b>	<b>285.317</b>

**7. РАСХОДИ ЗА ДУГОРОЧНА РЕЗЕРВИСАЊА И ФУНКЦИОНАЛНЕ ДОПРИНОСЕ**

	У хиљадама динара За годину која се завршава 31. децембра	
	2020.	2019.
Математичка резерва	454.139	316.201
Допринос за превентиву	305.797	303.740
Допринос за одбрану од града	88.162	76.718
Допринос Гарантном фонду	216.281	223.628
Резервисања за изравнање ризика	11.037	12.861
Резервисања за бонусе и попусте	58.065	27.158
Остали расходи за дугорочна резервисања и функционалне доприносе	583.034	613.165
<b>Укупно</b>	<b>1.716.515</b>	<b>1.573.471</b>

Кретање на рачунима математичке резерве, резервисања за изравнање ризика, као и резервисања за бонусе и попусте су приказани у Напомени 34, а кретање на рачуну превентиве приказана су у Напомени 39.

Остали расходи за дугорочна резервисања и функционалне доприносе у износу од 583.034 хиљаде динара у 2020. години (2019. година: 613.165 хиљада динара) односе се на издвајање 5% од бруто премије осигурања од аутоодговорности за Републички фонд за здравствено осигурање, у складу са чланом 35. Закона о обавезном осигурању у саобраћају ("Службени гласник РС", бр. 51/2009, 78/2011, 101/2011, 93/2012 и 7/2013 - одлука УС).



**НАПОМЕНЕ УЗ ПОЈЕДИНАЧНЕ ФИНАНСИЈСКЕ ИЗВЕШТАЈЕ**  
**31. децембар 2020. године**
**8. РАСХОДИ НАКНАДА ШТЕТА И УГОВОРЕНИХ ИЗНОСА**

	У хиљадама динара За годину која се завршава 31. децембра	
	2020.	2019.
Ликвидиране штете и уговорени износи животних осигурања	1.788.993	1.549.308
Ликвидиране штете неживотних осигурања	9.447.336	9.142.545
Ликвидиране штете - удели у штетама саосигурања - живот	86.648	11.146
Ликвидиране штете - удели у штетама саосигурања - неживот	104.879	120.886
Ликвидиране штете - удели у штетама реосигурања и ретроцесија	-	1.687
Расходи извиђаја, процене, ликвидације и исплате накнада штета и уговорених износа	781.696	709.153
<b>Укупно:</b>	<b>12.209.552</b>	<b>11.534.725</b>
Приходи од учешћа саосигурања у накнади штета	(273.870)	(231.641)
Приходи од учешћа реосигурања и ретроцесија у накнади штета неживотних осигурања	(306.847)	(210.135)
Приходи од учешћа реосигурања и ретроцесија у накнади штета животних осигурања	(1.333)	-
<b>Укупно:</b>	<b>(582.050)</b>	<b>(441.776)</b>
<b>Укупно</b>	<b>11.627.502</b>	<b>11.092.949</b>

Структура ликвидираних штета по врстама осигурања приказана је у Напомени 47.3.

**9. РЕЗЕРВИСАНЕ ШТЕТЕ - ПОВЕЋАЊЕ**

	У хиљадама динара За годину која се завршава 31. децембра	
	2020.	2019.
Резервисане штете животних осигурања, нето промена:		
- настале непријављене штете	23.321	77.985
- настале пријављене штете	16.005	11.789
	<b>39.326</b>	<b>89.774</b>
Резервисане штете неживотних осигурања, нето промена:		
- настале непријављене штете	(50.971)	1.034.330
- настале пријављене штете	830.890	455.114
	<b>779.919</b>	<b>1.489.444</b>
Резервисане штете саосигурања, реосигурања, нето промена:		
- живот	4.459	737
- неживот	3.703	(486)
	<b>8.162</b>	<b>251</b>
<b>Укупно</b>	<b>827.407</b>	<b>1.579.469</b>

Промене на рачунима резервисаних штета у току године су приказане у Напомени 47.3.

**НАПОМЕНЕ УЗ ПОЈЕДИНАЧНЕ ФИНАНСИЈСКЕ ИЗВЕШТАЈЕ**  
**31. децембар 2020. године**
**10. ПРИХОДИ ПО ОСНОВУ РЕГРЕСА И ПРОДАЈЕ ОСИГУРАНИХ ОШТЕЋЕНИХ СТВАРИ**

	У хиљадама динара За годину која се завршава 31. децембра	
	2020.	2019.
Приходи по основу регреса у земљи	515.510	455.726
Приходи од регреса у иностранству	21.594	21.876
Продаја осигураних оштећених ствари	112	1.352
<b>Укупно</b>	<b>537.216</b>	<b>478.954</b>

**11. СМАЊЕЊЕ ОСТАЛИХ ТЕХНИЧКИХ РЕЗЕРВИ – НЕТО**

	У хиљадама динара За годину која се завршава 31. децембра	
	2020.	2019.
Смањење математичке резерве	34.349	27.280
Смањење резерве за бонусе и попусте	11.710	29.501
<b>Укупно</b>	<b>46.059</b>	<b>56.781</b>

Кретање на рачунима осталих техничких резерви су приказана у Напомени 34.

**12. РАСХОДИ ЗА БОНУСЕ И ПОПУСТЕ**

	У хиљадама динара За годину која се завршава 31. децембра	
	2020.	2019.
Расходи по основу бонуса	488.630	509.635
Расходи по основу попушта	1.435.148	1.228.445
<b>Укупно</b>	<b>1.923.778</b>	<b>1.738.080</b>

**НАПОМЕНЕ УЗ ПОЈЕДИНАЧНЕ ФИНАНСИЈСКЕ ИЗВЕШТАЈЕ**  
**31. децембар 2020. године**
**13. ПРИХОДИ ПО ОСНОВУ ИНВЕСТИРАЊА СРЕДСТАВА**

	У хиљадама динара За годину која се завршава 31. децембра	
	2020.	2019.
Приходи од зависних правних лица (Напомена 45)	240.584	245.966
Приходи од закупнина инвестиционих некретнина	78.829	82.432
Приходи од усклађивања вредности инвестиционих некретнина (Напомена 24)	40.905	198.552
Приходи од продаје непокретности (дезинвестирања)	-	7.348
Приходи од камата на депозите	136.564	121.835
Приходи од камата на државне хартије од вредности	812.546	804.840
Приходи од усклађивања вредности финансијских средстава која се исказују по фер вредности кроз биланс успеха	953	23.743
Добици од продаје хартија од вредности	4.450	38.587
Позитивне курсне разлике из активности инвестирања	2.149	12.631
Остали приходи по основу инвестиционе активности	189.279	17.005
<b>Укупно</b>	<b>1.506.259</b>	<b>1.552.939</b>

Приходи од зависних правних лица у износу од 240.584 хиљаде динара у 2020. години односе се на приходе од дивиденде и то од контролисаних правних лица: „Дунав” друштво за управљање добровољним пензијским фондом а.д. Београд у износу од 140.641 хиљаду динара и „Дунав Ре” а.д.о. Београд у износу од 99.943 хиљаде динара (Напомена 45).

Приходи од камата на депозите бележе повећање у 2020. години за 12,09%, док су приходи од државних дужничких хартија од вредности повећане за 0,96% у односу на исти период претходне године.

Остали приходи по основу инвестиционе активности у износу од 189.279 хиљада динара у 2020. години бележе повећање узроковано приходима по основу дивиденде Комерцијалне банке а.д. Београд у износу од 178.458 хиљада динара.

**14. РАСХОДИ ПО ОСНОВУ ИНВЕСТИРАЊА СРЕДСТАВА**

	У хиљадама динара За годину која се завршава 31. децембра	
	2020.	2019.
Расходи по основу обезвређења инвестиционих некретнина (Напомена 24)	277.512	26.363
Расходи по основу усклађивања вредности финансијских средстава која се исказују по фер вредности кроз биланс успеха	77.125	20.429
Негативне курсне разлике из активности инвестирања	2.017	25.779
<b>Укупно</b>	<b>356.654</b>	<b>72.571</b>

**НАПОМЕНЕ УЗ ПОЈЕДИНАЧНЕ ФИНАНСИЈСКЕ ИЗВЕШТАЈЕ**  
**31. децембар 2020. године**
**15. ТРОШКОВИ СПРОВОЂЕЊА ОСИГУРАЊА**

	У хиљадама динара За годину која се завршава 31. децембра	
	2020.	2019.
Трошкови прибаве (Напомене 15.1. и 31.1)	5.987.419	6.492.329
Трошкови управе (Напомена 15.2)	2.064.385	1.996.683
Остали трошкови спровођења осигурања (Напомена 15.3)	35.487	36.457
	<b>8.087.291</b>	<b>8.525.469</b>
Провизија од реосигурања	(112.563)	(104.838)
<b>Укупно</b>	<b>7.974.728</b>	<b>8.420.631</b>

**15.1. Трошкови прибаве**

	У хиљадама динара За годину која се завршава 31. децембра	
	2020.	2019.
Провизија и друге накнаде за услуге посредовања и заступања	897.686	859.490
<b>Укупно провизије</b>	<b>897.686</b>	<b>859.490</b>
Трошкови материјала, горива и енергије	216.312	252.264
Нето зараде	1.830.374	1.695.372
Порез на зараде	219.175	203.535
Доприноси на зараде	923.704	865.309
Трошкови накнада физичким лицима по основу уговора	31.756	25.617
Дневнице и трошкови службених путовања	6.992	13.869
Трошкови превоза радника	52.154	56.878
Отпремнине	11.759	4.567
Јубиларне награде	21.907	33.193
Остали лични расходи и трошкови зарада	40.581	40.922
Добровољно пензионо и здравствено осигурање	141.009	104.710
Трошкови транспорта и ПТТ трошкови	53.552	57.358
Трошкови одржавања	22.156	52.890
Трошкови закупа	443.634	349.229
Трошкови рекламе и пропаганде	502.837	443.523
Спонзорство и донаторство	305.424	317.560
Трошкови репрезентације	69.559	88.003
Трошкови премија осигурања	41.862	68.265
Трошкови пореза и доприноса	64.968	61.578
Трошкови платног промета	93.642	110.708
Трошкови непроизводних услуга	143.100	135.305
Остали трошкови	49.759	70.234
<b>Укупно остали трошкови прибаве</b>	<b>5.286.216</b>	<b>5.050.889</b>
Промена разграничених трошкова прибаве – смањење/(повећање)	(196.483)	581.950
<b>Укупно трошкови прибаве</b>	<b>5.987.419</b>	<b>6.492.329</b>

Трошкови прибаве су у 2020. години смањени су за 504.910 хиљада динара, односно 7,78%, што је највећим делом последица повећања разграничених трошкова прибаве, а у складу са рачуноводственом политиком Друштва (Напомена 3.10). Уколико би искључили ефекте разграничења, трошкови прибаве су повећани за 273.523 хиљаде динара, односно 4,63%. Највећи део повећања трошкова прибаве је последица повећања трошкова бруто зарада, трошкова закупа и трошкова рекламе и пропаганде.

**НАПОМЕНЕ УЗ ПОЈЕДИНАЧНЕ ФИНАНСИЈСКЕ ИЗВЕШТАЈЕ**  
**31. децембар 2020. године**
**15. ТРОШКОВИ СПРОВОЂЕЊА ОСИГУРАЊА (Наставак)****15.2. Трошкови управе**

	У хиљадама динара За годину која се завршава 31. децембра	
	2020.	2019.
Амортизација	226.326	230.793
Укупно амортизација	<b>226.326</b>	<b>230.793</b>
Трошкови материјала, енергије, услуга и нематеријални трошкови	560.484	494.465
Трошкови транспорта и птт трошкови	36.431	32.572
Одржавање	19.638	32.370
Закуп	28.377	30.210
<b>Укупно трошкови материјала, енергије, услуга и нематеријални трошкови</b>	<b>644.930</b>	<b>589.617</b>
Нето зараде	560.852	508.059
Порез на зараде	69.138	62.526
Доприноси на зараде	280.847	259.153
Трошкови накнада физичким лицима по основу уговора	17.931	16.520
Трошкови накнада члановима органа управљања и надзора	12.159	11.908
Дневнице и трошкови службених путовања	3.700	15.676
Трошкови превоза радника	12.295	14.589
Трошкови отпремнина	3.227	4.553
Трошкови јубиларних награда	8.272	8.568
Остали лични расходи и трошкови зарада	18.711	23.408
Добровољно пензионо осигурање	32.803	26.069
<b>Укупно трошкови зарада, накнада зарада и остали лични трошкови</b>	<b>1.019.934</b>	<b>951.029</b>
Трошкови репрезентације	6.232	9.492
Трошкови премија осигурања	10.420	14.295
Трошкови пореза и доприноса	23.567	22.891
Трошкови платног промета	8.708	9.778
Трошкови резервисања за исплату накнада и других бенефиција запослених (Напомена 34.4)	124.267	168.788
<b>Укупно остали трошкови управе</b>	<b>173.195</b>	<b>225.244</b>
<b>Укупно трошкови управе</b>	<b>2.064.385</b>	<b>1.996.683</b>

**15.3. Остали трошкови спровођења осигурања**

	У хиљадама динара За годину која се завршава 31. децембра	
	2020.	2019.
Трошкови материјала, енергије и производних услуга	254	240
Трошкови репрезентације и премије осигурања	81	131
Трошкови пореза и доприноса	32	32
Трошкови непроизводних услуга и остали нематеријални трошкови	26.447	28.902
Трошкови зарада, накнада зарада и остали лични расходи	8.673	7.152
<b>Укупно</b>	<b>35.487</b>	<b>36.457</b>

**НАПОМЕНЕ УЗ ПОЈЕДИНАЧНЕ ФИНАНСИЈСКЕ ИЗВЕШТАЈЕ**  
**31. децембар 2020. године**
**16. ФИНАНСИЈСКИ ПРИХОДИ – осим финансијских прихода по основу инвестиционе активности**

	У хиљадама динара За годину која се завршава 31. децембра	
	2020.	2019.
Приходи од камата из основа осигурања	188.662	185.253
Остали приходи од камата	75	4.806
Позитивне курсне разлике	4.933	8.266
Ефекти валутне клаузуле	17.914	11.104
Остали финансијски приходи	345	4.039
<b>Укупно</b>	<b>211.929</b>	<b>213.468</b>

**17. ПРИХОДИ ОД УСКЛАЂИВАЊА ВРЕДНОСТИ ПОТРАЖИВАЊА И ДРУГЕ ИМОВИНЕ КОЈА СЛУЖИ ЗА ОБАВЉАЊЕ ДЕЛАТНОСТИ**

	У хиљадама динара За годину која се завршава 31. децембра	
	2020.	2019.
Приходи од усклађивања вредности финансијских пласмана	21.081	164.975
Приходи од усклађивања вредности потраживања (Напомена 29)	520.336	1.447.201
Приходи од усклађивања вредности непокретности	-	10.204
<b>Укупно</b>	<b>541.417</b>	<b>1.622.380</b>

Приходи од усклађивања вредности потраживања у 2020. години су нижи у односу на претходну годину за 64,05%, што је највећим делом последица укидања исправке вредности потраживања од Републике Србије у 2019. години у укупном износу од 1.042.889 хиљада динара (Напомена 27).

**НАПОМЕНЕ УЗ ПОЈЕДИНАЧНЕ ФИНАНСИЈСКЕ ИЗВЕШТАЈЕ**  
**31. децембар 2020. године**
**18. РАСХОДИ ПО ОСНОВУ ОБЕЗВРЕЂЕЊА ПОТРАЖИВАЊА И ДРУГЕ ИМОВИНЕ КОЈА СЛУЖИ ЗА ОБАВЉАЊЕ ДЕЛАТНОСТИ**

	У хиљадама динара За годину која се завршава 31. децембра	
	2020.	2019.
Исправка вредности потраживања (Напомена 29)	1.099.643	1.312.648
Исправка вредности учешћа у капиталу	-	781
Расходи по основу обезвређења финансијских пласмана	2.081	124.815
Расходи од усклађивања вредности непокретности	-	6.343
<b>Укупно</b>	<b>1.101.724</b>	<b>1.444.587</b>

**19. ОСТАЛИ ПРИХОДИ**

	У хиљадама динара За годину која се завршава 31. децембра	
	2020.	2019.
Добици од продаје непокретности	7.628	33.590
Наплаћена отписана потраживања	11.941	9.049
Приходи од смањења обавеза	4.927	34.614
Приходи од укидања дугорочних резервисања	81.786	84.936
Остали непоменути приходи	21.236	22.519
<b>Укупно</b>	<b>127.518</b>	<b>184.708</b>

**20. ПОРЕЗ НА ДОБИТАК**
**20.1. Компоненте пореза на добитак**

	У хиљадама динара За годину која се завршава 31. децембра	
	2020.	2019.
Текући порез – порески расход периода	(433.773)	(401.697)
Одложени порески расход	38.241	(9.105)
<b>Укупан порески расход</b>	<b>(395.532)</b>	<b>(410.802)</b>

**НАПОМЕНЕ УЗ ПОЈЕДИНАЧНЕ ФИНАНСИЈСКЕ ИЗВЕШТАЈЕ**  
**31. децембар 2020. године**
**20. ПОРЕЗ НА ДОБИТАК (Наставак)****20.2. Усаглашавање пореза на добитак и производа резултата пословања пре опорезивања и прописане пореске стопе**

	У хиљадама динара За годину која се завршава 31. децембра	
	2020.	2019.
<b>Добитак пре опорезивања</b>	<b>3.593.985</b>	<b>3.412.618</b>
<b>Порез на добитак по законској пореској стопи од 15%</b>	<b>(539.098)</b>	<b>(511.893)</b>
Ефекат прихода камата по основу дужничких хратија од вредности чији је идавалац Република Србије	121.881	120.726
Нето порески ефекти осталих расхода и прихода који се не признају у пореском билансу	(15.888)	(9.650)
Остало	(668)	(880)
Добитак/(губитак) по основу одложених пореза	38.241	(9.105)
<b>Укупан порески расход</b>	<b>(395.532)</b>	<b>(410.802)</b>
<i>Ефективна пореска стопа</i>	11,01%	12,04%

**20.3. Нето одложене пореске обавезе**

На дан 31. децембра 2020. године нето одложене пореске обавезе износе 403.328 хиљада динара (31. децембар 2019. године: 457.764 хиљаде динара) и односе се на:

	У хиљадама динара	
	31. децембар 2020.	31. децембар 2019.
<b>Одложене пореске обавезе:</b>		
По основу привремених разлика између основице по којој се некретнине, опрема и инвестиционе некретнине признају у пореском билансу и износа по којима су та средства исказана у финансијским извештајима	371.401	406.325
По основу вредновања хартија од вредности расположивих за продају	73.020	89.215
	<b>444.421</b>	<b>495.540</b>
<b>Одложена пореска средства:</b>		
По основу резервисања за отпремнине запослених	(41.093)	(37.776)
	<b>(41.093)</b>	<b>(37.776)</b>
<b>Нето одложене пореске обавезе</b>	<b>403.328</b>	<b>457.764</b>

Промене на рачуну одложених пореских обавеза су обелодањене у Напомени 35.



## НАПОМЕНЕ УЗ ПОЈЕДИНАЧНЕ ФИНАНСИЈСКЕ ИЗВЕШТАЈЕ

31. децембар 2020. године

## 21. ЗАРАДА ПО АКЦИЈИ

	У хиљадама динара	
	2020.	2019.
Нето добитак (у хиљадама динара)	<b>3.198.453</b>	<b>3.001.816</b>
Просечан пондерисани број акција:		
– Акцијски капитал	4.226.121	4.226.121
– Друштвени капитал	4.552.270	4.552.270
Укупан просечан пондерисан број акција	<b>8.778.391</b>	<b>8.778.391</b>
Основна зарада по акцији - у динарима	<b>364</b>	<b>342</b>

## 22. ПРИХОДИ И РАСХОДИ У ОБАВЉАЊУ ПОСЛОВА ОБАВЕЗНОГ ОСИГУРАЊА МОТОРНИХ ВОЗИЛА ОД АУТООДГОВОРНОСТИ (АО) И ЗА ШТЕТЕ ПРИЧИЊЕНЕ ТРЕЋИМ ЛИЦИМА

Законом о обавезном осигурању у саобраћају ("Службени гласник РС", бр. 51/2009, 78/2011, 101/2011, 93/2012 и 7/2013 – одлука УС), члан 45, прописана је максимална висина трошкова спровођења осигурања од аутоодговорности у односу на режијски додаток, као и мере које могу бити предузете у случају одступања од наведеног ограничења.

Трошкови спровођења осигурања од аутоодговорности су у 2020. години превазилазили режијски додаток за 1.204.963 хиљаде динара (2019. године за 979.052 хиљаде динара).

Компанија је током 2019. године предузела низ активности и мера како би трошкове спровођења осигурања свела на адекватан ниво. Ефекти предузетих активности и мера су рефлектовани и у 2020. години. Компанија ће и даље наставити да континуирано предузима активности на смањењу трошкова спровођења осигурања водећи рачуна о конкурентности Компаније у наредном периоду.

У 2020. години, провизија за продају АО полиса износила је 315.287 хиљада динара, односно 2,65% укупне фактурисане премије, што је у складу са чланом 45. Закона о обавезном осигурању у саобраћају, који предвиђа да ови трошкови не прелазе 5%.

	У хиљадама динара За годину која се завршава 31. децембра	
	2020.	2019.
<i>Фактурисана премија</i>		
Бруто фактурисана техничка премија	9.489.340	9.948.489
Бруто фактурисан режијски додаток	2.161.211	2.260.752
Бруто фактурисана превентива	234.412	246.298
	<b>11.884.963</b>	<b>12.455.539</b>
Преносна премија и неистекли ризици	284.447	(108.603)
Остали приходи	2.406.697	2.925.946
<b>Укупни приходи</b>	<b>14.576.107</b>	<b>15.272.882</b>
<b>Расходи:</b>		
<i>Трошкови спровођења осигурања:</i>		
Провизија	(315.287)	(322.351)
Остали трошкови спровођења осигурања	(3.050.887)	(2.917.453)
	<b>(3.366.174)</b>	<b>(3.239.804)</b>
Разграничени трошкови прибаве – (смањење)/повећање	25.529	(719.647)
Остали расходи	(8.136.045)	(7.785.188)
<b>Укупни расходи</b>	<b>(11.476.690)</b>	<b>(11.744.639)</b>
<b>Укупна добит</b>	<b>3.099.417</b>	<b>3.528.243</b>

**НАПОМЕНЕ УЗ ПОЈЕДИНАЧНЕ ФИНАНСИЈСКЕ ИЗВЕШТАЈЕ**  
**31. децембар 2020. године**
**23. НЕКРЕТНИНЕ И ОПРЕМА КОЈЕ СЛУЖЕ ОБАВЉАЊУ ДЕЛАТНОСТИ**

Табела промена на рачунима некретнина и опреме током 2019. и 2020. године дата је у наставку:

	У хиљадама динара						
	Земљиште	Грађевински објекти	Опрема	Остала опрема	Опрема у припрем и и улагања на туђим непокретностима	Аванси за некретнине и опрему	УКУПНО
<b>НАБАВНА ВРЕДНОСТ</b>							
<b>Стање - 1. јануар 2019.</b>	<b>67.632</b>	<b>6.074.056</b>	<b>1.786.549</b>	<b>177.929</b>	<b>10.389</b>	<b>4.872</b>	<b>8.121.427</b>
Повећања	-	-	-	-	89.316	8.998	98.314
Активирање	-	40.624	39.523	19	(80.166)	-	-
Продаја	-	(12.338)	(147.843)	-	-	-	(160.181)
Расходовање и остала отуђења	-	-	(31.112)	-	-	-	(31.112)
Пренос са инвестиционих некретнина (Напомена 24)	-	18.412	-	-	-	-	18.412
Повећање по процени	7.869	214.259	-	-	-	-	222.128
Смањење по процени	(158)	(374.750)	-	-	-	-	(374.908)
<b>Стање - 31. децембар 2019.</b>	<b>75.343</b>	<b>5.960.263</b>	<b>1.647.117</b>	<b>177.948</b>	<b>19.539</b>	<b>13.870</b>	<b>7.894.080</b>
Повећања	-	-	-	-	106.895	468	107.363
Активирање	-	22.383	77.418	-	(99.801)	-	-
Продаја	-	-	(30.172)	-	-	-	(30.172)
Расходовање и остала отуђења	-	-	(33.294)	-	-	-	(33.294)
Пренос са инвестиционих некретнина (Напомена 24)	-	9.441	-	-	-	-	9.441
Остала смањења	-	-	-	-	-	(8.998)	(8.998)
<b>Стање - 31.децембар 2020.</b>	<b>75.343</b>	<b>5.992.087</b>	<b>1.661.069</b>	<b>177.948</b>	<b>26.633</b>	<b>5.340</b>	<b>7.938.420</b>
<b>АКУМУЛИРАНА ИСПРАВКА ВРЕДНОСТИ</b>							
<b>Стање - 1. јануар 2019.</b>	-	<b>217.280</b>	<b>1.537.075</b>	-	<b>383</b>	<b>4.872</b>	<b>1.759.610</b>
Амортизација	-	110.407	79.069	-	-	-	189.476
Продаја	-	(573)	(147.193)	-	-	-	(147.766)
Расходовање и остала отуђења	-	-	(30.687)	-	-	-	(30.687)
Смањење по процени	-	(327.114)	-	-	-	-	(327.114)
<b>Стање - 31. децембар 2019. године</b>	-	-	<b>1.438.264</b>	-	<b>383</b>	<b>4.872</b>	<b>1.443.519</b>
Амортизација	-	126.425	75.137	-	-	-	201.562
Продаја	-	-	(28.378)	-	-	-	(28.378)
Расходовање и остала отуђења	-	-	(32.918)	-	-	-	(32.918)
<b>Стање - 31. децембар 2020.</b>	-	<b>126.425</b>	<b>1.452.105</b>	-	<b>383</b>	<b>4.872</b>	<b>1.583.785</b>
<b>НЕОТПИСАНА (САДАШЊА) ВРЕДНОСТ НА ДАН:</b>							
<b>- 31. децембра 2019. године</b>	<b>75.343</b>	<b>5.960.263</b>	<b>208.853</b>	<b>177.948</b>	<b>19.156</b>	<b>8.998</b>	<b>6.450.561</b>
<b>- 31. децембра 2020. године</b>	<b>75.343</b>	<b>5.865.662</b>	<b>208.964</b>	<b>177.948</b>	<b>26.250</b>	<b>468</b>	<b>6.354.635</b>

Вредност продате опреме у износу од 30.172 хиљаде динара у 2020. години представља продата возила (147.843 хиљаде динара у 2019. години). Искњижена акумулирана исправка вредности која се односи на продају опреме у 2020. години износи 28.378 хиљада динара (147.193 хиљаде динара у 2019. години).

**НАПОМЕНЕ УЗ ПОЈЕДИНАЧНЕ ФИНАНСИЈСКЕ ИЗВЕШТАЈЕ**  
**31. децембар 2020. године**
**23. НЕКРЕТНИНЕ И ОПРЕМА КОЈЕ СЛУЖЕ ОБАВЉАЊУ ДЕЛАТНОСТИ (Наставак)**

*Фер вредност некретнина у власништву Компаније (Наставак)*

Независна процена тржишне вредности грађевинских објеката и земљишта извршена је на дан 31. децембра 2019. године. Друштво је на дан 31. децембар 2020. године извршило анализу фер вредности грађевинских објеката и земљишта која није показала одступање од њихове књиговодствене вредност.

Процењена фер вредност грађевинских објеката и земљишта извршена је применом тржишног и приносног приступа.

- Приносни приступ – метод капитализације, као основни метод у процени објеката.
- Тржишни приступ – метод упоредивих цена, као основни метод у процени земљишта и допунски метод у процени објеката. Изузетак представљају некретнине које су ван употребе или за којима не постоји потражња за закупом, где је тржишни приступ примењен као основна техника у процени.

Основне претпоставке наведене су у Напомени 24.

Хијерархија фер вредности земљишта и грађевинских објеката у зависности од инпута коришћених за одмеравање фер вредности, при чему није било промене у нивоима фер вредности у односу на 31. децембар 2019. године тако и на дан 31. децембра 2020. године, дата је у наставку:

	У хиљадама динара			Фер вредност
	Ниво 1	Ниво 2	Ниво 3	31. децембар 2020.
Земљиште	-	75.343	-	75.343
Грађевински објекти	-	439.118	5.426.544	5.865.662

	У хиљадама динара			Фер вредност
	Ниво 1	Ниво 2	Ниво 3	31. децембар 2019.
Земљиште	-	75.343	-	75.343
Грађевински објекти	-	435.521	5.524.742	5.960.263

Књиговодствена (неотписана) вредност земљишта и некретнина на дан 31. децембра 2020. и 2019. године би била призната као што следи да Друштво није изабрало модел ревалоризације у складу са МРС 16, већ модел набавне вредности:

	У хиљадама динара	
	31. децембар 2020.	31. децембар 2019.
Земљиште	13.536	13.536
Грађевински објекти	7.389.855	7.484.456

**НАПОМЕНЕ УЗ ПОЈЕДИНАЧНЕ ФИНАНСИЈСКЕ ИЗВЕШТАЈЕ**  
**31. децембар 2020. године**
**24. ИНВЕСТИЦИОНЕ НЕКРЕТНИНЕ**

	У хиљадама динара	
	2020.	2019.
<b>Стање - 1. јануар</b>	<b>3.199.421</b>	<b>3.056.717</b>
Повећања која су резултат стицања	27.611	18.740
Продаја и остала смањења	-	(29.813)
Пренос на некретнине које користи власник (Напомена 23)	(9.441)	(18.412)
Повећање по процени (Напомена 13)	40.905	198.552
Смањење по процени (Напомена 14)	(277.512)	(26.363)
<b>Стање - 31. децембар</b>	<b>2.980.984</b>	<b>3.199.421</b>

*Фер вредност инвестиционих некретнина*

Независна процена тржишне вредности инвестиционих некретнина извршена је на дан 31. децембра 2019. године, док је Друштво на дан 31. децембра 2020. године спровело додатне анализе фер вредности инвестиционих некретнина на бази којих су у пословним књигама евидентирани ефекти обезвређења у нето износу 236.607 хиљада динара и то:

Инвестиционе некретнине - смањење 222.983 хиљаде динара:

- 39.667 хиљада динара - књижено у корист прихода; и
- 262.650 хиљада динара - књижено на терет расхода.

Инвестиционо земљиште - смањење 13.624 хиљаде динара:

- 1.238 хиљада динара - књижено у корист прихода; и
- 14.862 хиљаде динара - књижено на терет расхода.

Инвестициони објекти су процењени 2019. године коришћењем неког од три уобичајена приступа процени вредности: приносним, тржишним или трошковним приступом. Спроведеном анализом Друштва утврђено је да је методологија коришћена у претходној процени вредности у потпуности применљива и у процени фер вредности на дан 31. децембра 2020. године, осим у случају техничких сервиса код којих је уместо трошковног приступа у 2020. години коришћен тржишни приступ.

Код готово свих објеката који су процењени приносним приступом, примењен је метод капитализације прихода. Изузетак је одмаралиште на Златибору, које је процењено методом ДНТ (дисконтованих новчаних токова). За све остале објекте извршена је провера параметара који су коришћени у процени: месечне ренте, степена искоришћености, неповратних трошкова, стопе капитализације итд. Кључни параметар који је био предмет детаљне провере у овој анализи била је месечна рента објекта. Како би се извршила ова провера, за сваку ставку пронађени су актуелни огласи за издавање истог или сличног типа објекта, сличне квадратуре, на датој локацији. На овај начин формиран су актуелни тржишни распони за сваку локацију и изведени просеци јединичних месечних ренти (ЕУР/м2/месечно) најадекватнијих компаратива.

Туристички објекти су специфична врста некретнина која се увек процењује на основу пословања и то под тржишним условима (јер фер вредност представља тзв. излазну вредност, што значи да би било који потенцијални купац посматрао пословање са тржишним ценама и другим параметрима, а не би узимао у обзир специфичне односе и уговоре са повезаним лицима).

У складу с тим, процена вредности објекта одмаралишта урађена је на сличан начин као процена 31.12.2019.године, коришћењем тржишних цена смештаја, али уз корекцију осталих прихода и трошкова у складу са остварењима из претходне године и планом за 2021. годину, пошто се без додатних улагања не би могле очекивати ни значајне промене у структури трошкова. Осим тога, пандемија Цовид-19 утицала је и наставиће да утиче на пословање одмаралишта двојачко: с једне стране, у 2020. години није било пословања за време ванредног стања и било је веома слабо у периодима појачања таласа епидемије; с друге стране, услед смањене могућности за путовања у иностранство, повећана је тражња за домаћим туристичким капацитетима.

У пројекцији се пошло од претпоставке да ће се заузетост у 2021. години бити 60%, а да ће просечна цена ноћења са доручком бити на нивоу просека конкурентских хотела са сличним садржајем и локацијом. Приходи од хране и пића пројектовани су на основу односа са ценом смештаја, утврђених из историјских показатеља и плана за 2021. годину.

**НАПОМЕНЕ УЗ ПОЈЕДИНАЧНЕ ФИНАНСИЈСКЕ ИЗВЕШТАЈЕ**  
**31. децембар 2020. године**

**24. ИНВЕСТИЦИОНЕ НЕКРЕТНИНЕ (Наставак)**

Сви објекти за које је примењен тржишни приступ процењени су компаративним методом и анализа фер вредности ових објеката извршена је на сличан начин као и за земљиште. За сваку ставку идентификована је локација, тип објекта, површина и друге карактеристике и пронађене су упоредиве некретнине које су сличне предметном објекту по претходно наведеним параметрима. За прикупљање упоредивих некретнина коришћени су актуелни огласи, као и база претходних трансакција коју објављује РГЗ, са које су прикупљене трансакције из 2019. и 2020. године. На основу пронађених упоредивих некретнина формиран су актуелни тржишни распони за сваку ставку инвестиционих објеката, а потом израчунате просечне цене најадекватнијих компаратива (ЕУР/м<sup>2</sup>).

Са увођењем нових, строгих критеријума за обављање техничких прегледа возила, ови објекти су процењени компаративним приступом. С друге стране, управо због јединствености коју ће имати када буду задовољавали критеријуме, њихова вредност је виша од вредности локала друге намене. Из тог разлога, утврђене компаративне цене кориговане су навише у зависности од тога да ли је прилагођавање завршено или не, као и од висине премије коју су ови центри генерисали и коју се очекује да генеришу у будућности.

Процена вредности инвестиционог земљишта извршена применом тржишног приступа (компаративног метода). Процена фер вредности обухватала је истраживање тржишних цена земљишта на одговарајућим локацијама и проверу адекватности књиговодствених вредности.

Да би се проверила стабилност резултата, урађена је анализа осетљивости укупне вредности појединих група некретнина на промену претпоставки/параметара које није могуће директно уочити (дисконтна стопа и стопа раста за комплекс одмаралишта Златибор, стопа капитализације за инвестиционе некретнине процењене приносним приступом).

Анализа осетљивости показала је следеће:

- вредност одмаралишта на Златибору не менја се значајно променом дисконтне стопе и стопе раста у резидуалу; промена за 0,5пп у дисконтној стопи и/или 0,5 пп у стопу раста даје промену вредности за 2-3%
- вредност инвестиционих некретнина процењених приносним приступом не мења се значајно са променом стопе капитализације; истовремена промена свих стопа за 0,25% доводи до промене укупне вредности за мање од 3%.

Може се закључити да су резултати процене стабилни и нису значајно осетљиви на промене параметара који се не могу директно уочити.

Структура инвестиционих некретнина је приказана у следећој табели:

	У хиљадама динара	
	31. децембар 2020.	31. децембар 2019.
Инвестиционо земљиште	555.209	568.459
Инвестиционе некретнине	2.405.127	2.623.519
	<b>2.960.336</b>	<b>3.191.978</b>
Инвестиционе некретнине у припреми и аванси за инвестиционе некретнине	20.648	7.442
	<b>2.980.984</b>	<b>3.199.420</b>

Хијерархија фер вредности инвестиционих некретнина које су биле предмет процене у зависности од инпута коришћених за одмеравање фер вредности, дата је у наставку:

	У хиљадама динара			
	Ниво 1	Ниво 2	Ниво 3	Фер вредност 31. децембар 2020.
Инвестиционо земљиште	-	554.836	373	555.209
Инвестиционе некретнине	-	91.567	2.313.560	2.405.127
	-	<b>646.403</b>	<b>2.313.933</b>	<b>2.960.336</b>

**НАПОМЕНЕ УЗ ПОЈЕДИНАЧНЕ ФИНАНСИЈСКЕ ИЗВЕШТАЈЕ**  
**31. децембар 2020. године**
**24. ИНВЕСТИЦИОНЕ НЕКРЕТНИНЕ (Наставак)**

	У хиљадама динара			Фер вредност 31. децембар 2019.
	Ниво 1	Ниво 2	Ниво 3	
Инвестиционо земљиште	-	568.459	-	568.459
Инвестиционе некретнине	-	88.011	2.535.508	2.623.519
	-	<b>656.470</b>	<b>2.313.933</b>	<b>3.191.978</b>

Фер вредности инвестиционих некретнина добијена применом методологије 3. нивоа произилазе из методе приносног и трошковног приступа. Кључни неуочљиви инпути су следећи:

	2020	2019
Дугорочна стопа раста	1%	1%
Дисконтна стопа	9,5%	9,4%

Стопе капитализације се нису мењале у односу на 2019. годину и дате су у табли испод:

Градови / општине	Локали		Пословни простор	
	Ужа зона	Шира зона	Ужа зона	Шира зона
Београд – градске општине и зона	8,0-8,5%	8,5-9,0%	8,0-8,5%	8,5-9,0%
Београд - градске општине остале зоне	8,5-9,0%	9,0-9,5%	9,0-9,5%	9,0-10%
Београд – приградске општине	9,5-10,5%	10,0-11,0%	10-10,5%	10,5-11,0%
Градови 150-350 хиљ.стан.(НС, Кг, Ниш)	8,5-9,0%	9,0-9,5%	9,0-9,5%	9,0-10,0%
Градови 100-150 хиљ.стан.	9,0-9,5%	9,5-10,5%	9,0-10,5%	9,0-10,5%
Градови 50-100 хиљ.стан.	9,0-9,5%	9,5-10,5%	9,5-10,5%	10-11%
Градови мањи од 50 хиљ.стан.	10,0-11,0%	11,0-12,0%	10,0-11,0%	11,0-12,0%

Усаглашавање промена у фер вредности средстава класификованих у ниво 3 фер вредности хијерархије:

	2020	2019
<b>Стање на почетку године</b>	<b>2.535.508</b>	<b>2.463.568</b>
Промена у фер вредности:		
Губици признати у билансу успеха, фер вредновање	(262.610)	(12.886)
Добици признати у билансу успеха, фер вредновање	36.071	121.369
Добитак у току периода обелодањен у осталом укупном резултату	0	0
Губитак у току периода обелодањен у осталом укупном резултату	0	0
Остало	4.964	(36.543)
Укупно (смањење) повећање по основу фер вредновања средства	(221.575)	71.940
<b>Стање на крају године</b>	<b>2.313.933</b>	<b>2.535.508</b>

**НАПОМЕНЕ УЗ ПОЈЕДИНАЧНЕ ФИНАНСИЈСКЕ ИЗВЕШТАЈЕ**  
**31. децембар 2020. године**
**25. ДУГОРОЧНИ ФИНАНСИЈСКИ ПЛАСМАНИ**

	У хиљадама динара	
	2020.	2019.
Учешћа у капиталу зависних правних лица	1.727.697	1.647.697
Учешћа у капиталу осталих правних лица	53.023	316.123
Инвестиције које се држе до доспећа	36.081	36.091
Депозити код банака	179.782	117.593
<b>Стање - 31. децембар</b>	<b>1.996.583</b>	<b>2.117.504</b>

**25.1. Учешћа у капиталу зависних правних лица**

	31. децембар 2020.				31. децембар 2019.		
	У %	Бруто	Исправка вредности	Нето	Бруто	Исправка вредности	Нето
<b>Учешћа у капиталу зависних правних лица:</b>							
„Дунав Ре“ а.д.о. Београд	88,41%	433.626	-	433.626	433.626	-	433.626
„Дунав турист“ д.о.о. Златибор	66,82%	125.515	(125.515)	-	125.515	(125.515)	-
„Дунав ауто“ д.о.о. Београд	100,00%	445.230	(126.163)	319.067	365.230	(126.163)	239.067
„Дунав“ друштво за управљање добровољним пензијским фондом а.д. Београд	100,00%	229.470	-	229.470	229.470	-	229.470
„Dunav Stockbroker“ а.д. Београд	100,00%	973.739	(286.794)	686.945	973.739	(286.794)	686.945
„Дунав осигурање“ а.д. Бања Лука	89,94%	93.215	(34.626)	58.589	93.215	(34.626)	58.589
		<b>2.300.795</b>	<b>(573.098)</b>	<b>1.727.697</b>	<b>2.220.795</b>	<b>(573.098)</b>	<b>1.647.697</b>

Учешће Компаније у капиталу зависних правних лица на дан 31. децембра 2020. године износи 1.727.697 хиљада динара и више је за 80.000 хиљада динара у односу на 31. децембар 2019. године.

Компанија је, на основу сагласности Народне банке Србије и Агенције за осигурање депозита, у складу са одлукама Надзорног одбора Н бр. 66/18 од 23. маја 2018. године и Извршног одбора И бр. пов. 53/18 од 24. маја 2018. године којим је предвиђена докапитализација у укупном износу од 240.000 динара у периоду од 2018-2020. године, 31. јануара 2020. године извршила последњу траншу докапитализације зависног правног лица „Дунав ауто“ д.о.о. Београд, у износу од 80.000 хиљада динара.

**НАПОМЕНЕ УЗ ПОЈЕДИНАЧНЕ ФИНАНСИЈСКЕ ИЗВЕШТАЈЕ**  
**31. децембар 2020. године**
**25. ДУГОРОЧНИ ФИНАНСИЈСКИ ПЛАСМАНИ (Наставак)**
**25.2. Учешћа у капиталу осталих правних лица**

У наредној табели је приказано учешће у капиталу осталих правних лица, по емитентима:

	У хиљадама динара	
	2020.	2019.
Телеком Србија а.д. Београд	4	4
Акционарски фонд а.д. Београд	5	5
Унор - Експорт ад, Јагодина	49	49
Удружење осигуравача Србије	127	127
Београдска берза ад	1.224	1.224
ХК Слободна зона ад Београд	8.381	8.381
РТЦ "Шабац" ад Шабац	43.233	43.233
МТС банка	-	263.100
<b>Стање - 31. децембар</b>	<b>53.023</b>	<b>316.123</b>

Учешће у капиталу осталих правних лица на дан 31. децембра 2020. године износи 53.032 хиљаде динара и ниже је за 263.100 хиљада динара у односу на крај 2019. године, што је последица продаје акција МТС банке. Наиме, Компанија је 03. августа 2020. године са привредним друштвом Телеком Србија а.д. Београд закључила Уговор о ванберзанској купопродаји акција у складу са којим је продала све акције МТС банке које су биле у порфолију. Продато је 1.469.827 акција чија је књиговодствена вредност износила 179,00 динара по акцији тј. укупно 263.100 хиљада динара, по цени од 180,71 динара по акцији тј. укупна продајна вредност је 265.612 хиљада динара. Оставарени добитак од продаје акција МТС банке износи 2.512 хиљада динара (Напомена 13).

**25.3. Инвестиције које се држе до доспећа**

Инвестиције које се држе до доспећа обухватају дугорочне државне хартије од вредности чија књиговодствена вредност на дан 31. децембра 2020. године износи 36.081 хиљаду динара, као што је приказано у следећој табели:

Датум доспећа	Купонска стопа	31. децембар 2020.			31. децембар 2019.		
		Номинална вредност	Валута	Књиговодствена вредност	Номинална вредност	Валута	Књиговодствена вредност на вредност
16.02.2026	5,85%	300.000	EUR	36.081	300.000	EUR	36.091
		<b>300.000</b>	<b>EUR</b>	<b>36.081</b>	<b>300.000</b>	<b>EUR</b>	<b>36.091</b>

**25.4. Дугорочни депозити код банака**

Структура дугорочних депозита дата је у табели испод:

Банка	Каматна стопа	Датум орочења	Датум доспећа	31. децембар 2020		У хиљадама динара 31. децембар 2019	
				Износ депозита у ЕУР	Књиговодствена вредност	Износ депозита у ЕУР	Књиговодствена вредност
Halkbank	2,00%	05.02.2019	05.02.2022	690.957	81.243	690.957	81.252
Halkbank	2,00%	05.02.2019	05.02.2022	309.042	36.337	309.042	36.341
Halkbank	1,80%	12.11.2020	12.11.2023	529.018	62.202	-	-
				<b>1.529.018</b>	<b>179.782</b>	<b>1.000.000</b>	<b>117.593</b>



## НАПОМЕНЕ УЗ ПОЈЕДИНАЧНЕ ФИНАНСИЈСКЕ ИЗВЕШТАЈЕ

31. децембар 2020. године

## 26. ОСТАЛА ДУГОРОЧНА СРЕДСТВА

	У хиљадама динара	
	31. децембар 2020.	31. децембар 2019.
Регреси са роком доспећа преко годину дана	86.070	63.430
Дугорочна потраживања од Републике Србије	-	297.968
Стање на дан	<b>86.070</b>	<b>361.398</b>

До смањења осталих дугорочних средстава је дошло услед прекњижавања потраживања од Републике Србије по Уговору о регулисању међусобних односа бр. 68409 од 21. марта 2019. године у износу од 297.968 хиљада динара на позицију Осталих потраживања имајући у виду да је доспеће 30. јуна 2021. године (Напомена 27).

## 27. ПОТРАЖИВАЊА

	31. децембар 2020.			31. децембар 2019.		
	Бруто	Исправка вредности	Нето	Бруто	Исправка вредности	Нето
<i>Потраживања по основу:</i>						
Премије животних осигурања	519.195	(166.767)	352.428	465.458	(145.364)	320.094
Премије неживотних осигурања	8.517.933	(4.311.423)	4.206.510	7.522.723	(4.133.595)	3.389.128
Премије саосигурања	330.972	(17.130)	313.842	303.600	(14.635)	288.965
Учешћа у накнади штета у земљи	98.280	(23)	98.257	157.605	(3.610)	153.995
Провизије из послова саосигурања и реосигурања	36.999	-	36.999	30.413	-	30.413
Права на регрес у земљи	1.714.182	(1.648.714)	65.468	1.621.678	(1.544.164)	77.514
Права на регрес у иностранству	327	(327)	-	482	(444)	38
Услужна ликвидација и исплата штета	27.127	(14.164)	12.963	21.753	(12.848)	8.905
Дати аванси за штете из осигурања и остали дати аванси	515.935	(316.470)	199.465	379.835	(290.806)	89.029
Потраживања од повезаних правних лица (Напомена 45)	11.173	(11.173)	-	37.420	(37.420)	-
Камате из основа осигурања	736.990	(736.990)	-	648.968	(648.968)	-
Потраживања за остале камате	122.446	(122.372)	74	140.496	(140.479)	17
Потраживања од запослених	60.502	(1.189)	59.313	44.652	(1.169)	43.483
Остала потраживања	2.562.466	(2.229.591)	332.875	2.705.795	(2.362.363)	343.432
<b>Стање на дан</b>	<b>15.254.527</b>	<b>(9.576.333)</b>	<b>5.678.194</b>	<b>14.080.878</b>	<b>(9.335.865)</b>	<b>4.745.013</b>

На позицији Остала потраживања је евидентирана трећа рата у нето износу од 297.968 хиљада динара по Уговору о регулисању међусобних односа бр. 68409 од 21. марта 2019. године са Републиком Србијом (Напомена 26). Компанија је у 2019. години извршила укидање исправке вредности потраживања од Републике Србије у укупном износу 1.042.889 хиљада динара (Напомена 17).

НАПОМЕНЕ УЗ ПОЈЕДИНАЧНЕ ФИНАНСИЈСКЕ ИЗВЕШТАЈЕ  
31. децембар 2020. године

27. ПОТРАЖИВАЊА (Наставак)

27.1. Потраживања према рочности доспећа (у бруто износу)

	31. децембар	Премија осигурања	Премија саосигу- рања	Учешће у накнади штета	Регреси	Камата	У хиљадама динара	
							Остала потражи- вања	Укупно
	2019.	3.492.623	258.830	133.970	71.419	21.902	56.100	4.034.844
Недоспело	2020.	4.451.421	265.112	96.166	73.800	8.702	74.911	4.970.112
	2019.	619.934	25.598	6.220	41.026	29.399	165.764	887.941
0 - 60	2020.	618.453	27.668	465	33.905	24.875	172.201	877.567
	2019.	160.764	4.537	13.806	12.843	12.102	13.919	217.971
60 - 90	2020.	240.210	15.598	105	21.552	15.625	34.822	327.912
	2019.	3.714.860	14.635	3.609	1.496.872	726.061	2.984.085	8.940.122
90 и више	2020.	3.727.044	22.594	1.544	1.585.252	810.234	2.932.268	9.078.936
УКУПНО	2019.	7.988.181	303.600	157.605	1.622.160	789.464	3.219.868	14.080.878
	2020.	9.037.128	330.972	98.280	1.714.509	859.436	3.214.202	15.254.527

28. ФИНАНСИЈСКИ ПЛАСМАНИ

	31. децембар 2020.	У хиљадама динара 31. децембар 2019.
	Нето вредност	Нето вредност
<b>Финансијска средства расположива за продају:</b>		
Дужничке хартије од вредности	25.235.844	19.114.604
Власничке хартије од вредности	1.128.828	1.257.479
	<b>26.364.672</b>	<b>20.372.083</b>
<b>Финансијска средства која се исказују по фер вредности кроз биланс успеха:</b>		
Остале хартије од вредности	70.850	155.729
	<b>70.850</b>	<b>155.729</b>
<b>Краткорочни депозити код банака</b>	<b>4.903.331</b>	<b>6.842.047</b>
<b>Остали краткорочни финансијски пласмани:</b>		
Остало	173.564	176.750
	<b>173.564</b>	<b>176.750</b>
<b>Стање на дан</b>	<b>31.512.417</b>	<b>27.546.609</b>

Финансијски пласмани на дан 31. децембра 2020. године бележе повећање од 3.965.808 хиљада динара, односно 14,40% у односу на 31. децембар 2019. године, што је највећим делом последица улагања у државне хартије од вредности.

**НАПОМЕНЕ УЗ ПОЈЕДИНАЧНЕ ФИНАНСИЈСКЕ ИЗВЕШТАЈЕ**  
**31. децембар 2020. године**
**28. ФИНАНСИЈСКИ ПЛАСМАНИ (Наставак)****28.1. Финансијска средства расположива за продају**

У наредној табели је приказан преглед државних хартија од вредности класификованих као Финансијска средства расположива за продају - **дужничке хартије од вредности** на дан 31. децембра 2020. и 2019. године:

Датум доспећа	Купонска стопа	31. децембар 2020.			31. децембар 2019.		
		Номинална вредност (У хиљадама)	Валута	Књиговодствена вредност	Номинална вредност (У хиљадама)	Валута	Књиговодствена вредност
23/06/2020	2,00%	-	-	-	447	EUR	53.447
12/09/2021	2,50%	660	EUR	79.283	660	EUR	80.678
02/06/2022	2,50%	843	EUR	103.225	843	EUR	98.669
24/07/2022	2,25%	436	EUR	53.121	436	EUR	52.927
13/06/2025	2,50%	1.000	EUR	124.731	1.000	EUR	125.622
27/05/2026	3,50%	6.026	EUR	796.295	6.026	EUR	778.620
17/03/2027	3,50%	1.550	EUR	207.822	1.550	EUR	208.588
28/03/2028	3,50%	838	EUR	112.804	838	EUR	109.435
21/10/2031	3,75%	2.313	EUR	318.313	2.313	EUR	273.886
28/02/2032	2,00%	1.311	EUR	155.273	-	-	-
08/09/2032	3,75%	3.327	EUR	455.621	3.327	EUR	471.979
05/04/2020	4,50%	-	-	-	1.660.660	РСД	1.727.734
22/04/2021	-	865.500	РСД	862.416	-	-	-
17/01/2022	3,75%	5.541.920	РСД	5.868.521	5.541.920	РСД	5.928.865
07/05/2022	1,70%	953.670	РСД	967.121	-	-	-
25/01/2023	4,50%	3.438.040	РСД	3.758.120	3.438.040	РСД	3.827.775
06/04/2023	2,00%	2.357.040	РСД	2.394.278	-	-	-
21/07/2023	5,75%	2.056.750	РСД	2.298.340	1.876.750	РСД	2.142.348
30/07/2025	3,00%	2.538.090	РСД	2.648.280	-	-	-
11/01/2026	4,50%	1.628.900	РСД	1.853.693	1.448.190	РСД	1.650.243
08/02/2028	5,88%	458.970	РСД	567.837	458.970	РСД	582.435
20/08/2032	4,50%	1.441.010	РСД	1.610.750	-	-	-
22/10/2020	8,00%	-	-	-	941.400	РСД	1.001.353
		<b>18.304</b>	<b>EUR</b>		<b>17.440</b>	<b>EUR</b>	
		<b>21.279.890</b>	<b>РСД</b>	<b>25.235.844</b>	<b>15.365.930</b>	<b>РСД</b>	<b>19.114.604</b>

У наредној табели је приказан преглед власничких хартија од вредности класификованих као Финансијска средства расположива за продају на дан 31. децембра 2020. и 2019. године:

	31. децембар 2020.			31. децембар 2019.		
	Број акција	Цена у динарима	Вредност	Број акција	Цена у динарима	Вредност
Комерцијална банка а.д. Београд	290.214	2.998	870.063	290.214	3.370	978.021
НИС а.д. Нови Сад	394.229	644	253.883	365.881	749	274.045
Енергопројект холдинг а.д. Београд	7.630	399	3.044	7.630	670	5.112
Металац а.д. Горњи Милановац	942	1.950	1.837	152	1.977	301
Аеродром "Никола Тесла" а.д. Београд	1	1.036	1	1	998	1
<b>Стање на дан</b>			<b>1.128.828</b>			<b>1.257.480</b>

**НАПОМЕНЕ УЗ ПОЈЕДИНАЧНЕ ФИНАНСИЈСКЕ ИЗВЕШТАЈЕ**  
**31. децембар 2020. године**

**28. ФИНАНСИЈСКИ ПЛАСМАНИ (Наставак)**

**28.2. Финансијска средства која се исказују по фер вредности кроз биланс успеха**

Остале хартије од вредности у оквиру позиције Финансијска средства која се исказују по фер вредности кроз биланс успеха обухватају инвестиционе јединице које је Компанија куповала преко отвореног инвестиционог фонда "КомБанк Новчани фонд", у складу са Одлуком Извршног одбора Компаније о купопродаји инвестиционих јединица инвестиционих фондова, а њихово стање је приказано у наредној табели:

Инвестициони фонд	Број инвестиционих јединица	Вредност инвестиционих јединица	У хиљадама динара	
			31. децембар 2020.	31. децембар 2019.
КомБанк Новчани фонд - РСД	50.045,73562	1.415,70337	70.850	155.729
<b>Стање на дан</b>			<b>70.850</b>	<b>155.729</b>

**28.3. Краткорочни депозити код банака**

Краткорочни депозити код банака, који на дан 31. децембра 2020. године износе 4.903.331 хиљаду динара, бележе смањење вредности у износу од 1.938.716 хиљада динара, односно 28,34% у односу на крај 2019. године, што је последица доспећа и делимичног распоређивања у друге видове улагања.

Каматне стопе по којима су орочени депозити на дан 31. децембра 2020. године крећу се у распону од 1,75% до 2,60% годишње за динарске депозите, зависно од износа депозита и рока доспећа, док се стопе за девизне депозите крећу у распону од 0,95% до 2,00% годишње. Компанија по свим ороченим ненаменским депозитима на дан 31. децембра 2020. године има Изјаве банака да се банке неће компензовати на терет тих средстава Компаније, односно да их неће задржавати по било ком основу, сходно тачки 6. став 2. Одлуке Народне банке Србије о инвестирању средстава осигурања ("Службени гласник РС", бр. 55/2015, 111/2017 и 149/2020).

**28.4. Остали краткорочни финансијски пласмани**

Компанија има потраживања по основу корпоративних обвезница (Пупин Телеком а.д. Београд; Интеркомерц а.д. Београд; Котекс д.о.о. Сурчин; Концерн Фармаком д.о.о. Шабац; WEG Technology д.о.о. Београд; МВМ Моторс д.о.о. Београд), чија бруто књиговодствена вредност на дан 31. децембра 2020. године износи 1.001.736 хиљада динара (31. децембар 2019. године: 1.022.272 хиљаде динара), а које су у пословним књигама у потпуности исправљена. Категорија остало у износу од РСД 173.564 односи се на примљене чекове.

**29. СТРУКТУРА ИСПРАВКЕ ВРЕДНОСТИ ПОТРАЖИВАЊА**

У наредном прегледу дата је табела кретања на рачунима исправке вредности потраживања током 2019. и 2020. године:

	У хиљадама динара	
	2020.	2019.
<b>Стање на дан 1. јануар (Напомена 27)</b>	<b>9.335.865</b>	<b>9.946.864</b>
Додатна исправка (Напомена 18)	1.099.643	1.312.648
Наплаћена исправљена потраживања (Напомена 17)	(520.336)	(1.447.201)
Укидање исправке вредности по обрачуну	(338.839)	(476.446)
<b>Стање 31. децембар (Напомена 27)</b>	<b>9.576.333</b>	<b>9.335.865</b>

**НАПОМЕНЕ УЗ ПОЈЕДИНАЧНЕ ФИНАНСИЈСКЕ ИЗВЕШТАЈЕ**  
**31. децембар 2020. године**
**30. ГОТОВИНСКИ ЕКВИВАЛЕНТИ И ГОТОВИНА**

	У хиљадама динара	
	31. децембар 2020.	31. децембар 2019.
Текући рачуни - животна осигурања	43.201	32.537
Текући рачуни - неживотна осигурања	1.561.089	1.404.102
Девизни рачуни - животна осигурања	194.278	193.298
Девизни рачуни - неживотна осигурања	310.186	278.661
Чекови	46.963	42.788
Остала новчана средства	6.300	6.301
<b>Стање на дан</b>	<b>2.162.017</b>	<b>1.957.687</b>

**31. АКТИВНА ВРЕМЕНСКА РАЗГРАНИЧЕЊА**

	У хиљадама динара	
	31. децембар 2020.	31. децембар 2019.
Разграничени трошкови прибаве осигурања	2.756.642	2.560.160
Друга активна временска разграничења	89.431	56.513
<b>Стање на дан</b>	<b>2.846.073</b>	<b>2.616.673</b>

**31.1. Разграничени трошкови прибаве осигурања**

Компанија врши разграничење трошкова прибаве у сразмери учешћа преносне премије у укупној бруто премији осигурања, појединачно по свим законским врстама осигурања.

Кретање на рачуну разграничених трошкова прибаве осигурања у току године приказано је како следи:

	У хиљадама динара	
	2020.	2019.
<b>Стање разграничених трошкова прибаве на дан 1. јануара</b>	<b>2.560.160</b>	<b>3.142.109</b>
Трошкови прибаве пре разграничења	6.183.901	5.910.380
Трошкови прибаве после разграничења (Напомена 15.1)	(5.987.419)	(6.492.329)
<b>Стање на дан 31. децембра</b>	<b>2.756.642</b>	<b>2.560.160</b>

**НАПОМЕНЕ УЗ ПОЈЕДИНАЧНЕ ФИНАНСИЈСКЕ ИЗВЕШТАЈЕ**  
**31. децембар 2020. године**
**32. ТЕХНИЧКЕ РЕЗЕРВЕ КОЈЕ ПАДАЈУ НА ТЕРЕТ САОСИГУРАВАЧА, РЕОСИГУРАВАЧА И РЕТРОЦЕСИОНАРА**

	У хиљадама динара	
	31. децембар 2020.	31. децембар 2019.
Резерве за преносне премије које падају на терет саосигуравача и реосигуравача	1.692.683	1.190.770
Резервисане штете које падају на терет саосигуравача и реосигуравача:		
- пријављене, неликвидиране штете	1.391.731	661.183
- настале непријављене штете	105.609	52.309
- учешће реосигуравача у штетама из примљених Саосигурања	-	1.200
	<u>1.497.340</u>	<u>714.692</u>
Остале техничке резерве које падају на терет саосигуравача и реосигуравача	4.764	3.002
<b>Стање на дан</b>	<b><u>3.194.787</u></b>	<b><u>1.908.464</u></b>

**33. КАПИТАЛ И РЕЗЕРВЕ**

	У хиљадама динара	
	31. децембар 2020.	31. децембар 2019.
Основни и остали капитал	5.853.775	5.853.775
Ревалоризационе резерве	2.912.880	2.999.340
Нереализовани добици	1.945.515	1.795.948
Нереализовани губици	(809.194)	(460.463)
<i>Нераспоређена добит:</i>	<u>5.645.908</u>	<u>3.437.163</u>
Нераспоређени добитак ранијих година	2.447.455	435.347
Нераспоређени добитак текуће године	3.198.453	3.001.816
<b>Стање на дан</b>	<b><u>15.548.884</u></b>	<b><u>13.625.763</u></b>

Исказан добитак у 2019. години у износу од 3.001.816 хиљада динара односи се на добитак неживотних осигурања у износу од 2.955.477 хиљада динара и добитак животних осигурања у износу 46.339 хиљада динара (Напомена 33).

Добитак у 2020. години у износу од 3.198.453 хиљаде динара односи се на добитак неживотних осигурања у износу од 3.149.706 хиљада динара и добитак животних осигурања у износу 48.747 хиљада динара (Напомена 4).

Компанија је на основу Одлуке Скупштине акционара о расподели добити за 2019. годину и исплати дивиденде, С бр. 8/20 од 27. априла 2020. године извршила расподелу добитка неживотних осигурања из 2019. године у износу од 2.955.477 хиљада динара на следећи начин:

- за исплату дивиденде акционарима Компаније у укупном бруто износу од 1.030.758 хиљада динара, односно у бруто износу од 117,42 динара по акцији; и
- преостали део добитка у износу од 1.924.719 хиљада динара задржан је као нераспоређена добит.

**НАПОМЕНЕ УЗ ПОЈЕДИНАЧНЕ ФИНАНСИЈСКЕ ИЗВЕШТАЈЕ**  
**31. децембар 2020. године**
**33. КАПИТАЛ И РЕЗЕРВЕ (Наставак)**

Добитак Компаније по основу животног осигурања у износу од 46.339 хиљада динара за 2019. годину распоређен је на следећи начин:

- 85% добитка по основу животног осигурања, односно 39.388 хиљада динара приписано је осигураницима у складу са Правилником о критеријумима и начину обрачунавања математичке резерве животног осигурања ("Службени лист Компаније", бр. 18/2016, Напомена 34.1); и
- 15%, односно 6.951 хиљаду динара задржано је као нераспоређена добит.

Дивиденда је акционарима Компаније исплаћена дана 2. јула 2020. године на следећи начин:

- Републици Србији дивиденда је исплаћена директном уплатом на рачун буџета, у складу са инструкцијама Управе за трезор; и
- свим осталим акционарима Компаније дивиденда је уплаћена преко Централног регистра хартија од вредности, односно на новчане рачуне преко чланова Централног регистра хартија од вредности код којих акционари имају отворене власничке рачуне хартија од вредности.

Акцијски капитал Компаније који је у друштвеном власништву чини 51,86% основног капитала Компаније, односно 4.552.270 акција, а дивиденда која припада друштвеном капиталу и која за 2019. годину износи од 534.528 хиљада динара се води као обавеза Компаније у пословним књигама (Напомена 36.1), док се не утврди коначан статус друштвеног капитала.

Компанија је након усвајања финансијских извештаја за 2019. годину извршила корекцију прокњижене обавезе за порез на добит на терет нераспоређене добити, а на бази дефинитивног пореког биланса у износу од 6.021 хиљаду динара. Компанија је у складу са рачуноводственим прописима важећим у Републици Србији извршила пренос износа од 86.460 хиљада динара са ревалоризационих резерви на нераспоређену добит (2019: 78.379 хиљада динара) по основу амортизације некретнина вреднованих по ревалоризованим вредностима.

**33.1. Основни и остали капитал**

	У хиљадама динара	
	31. децембар 2020.	31. децембар 2019.
Акцијски капитал	2.754.874	2.754.874
Друштвени капитал	2.967.480	2.967.480
<b>Укупно основни капитал</b>	<b>5.722.354</b>	<b>5.722.354</b>
Остали капитал	131.421	131.421
<b>Стање на дан</b>	<b>5.853.775</b>	<b>5.853.775</b>

Основни капитал чини:

- 1) акцијски капитал у својини физичких и правних лица: 4.226.121 обичних акција укупне номиналне вредности 2.754.873.572,26 динара, што представља 48,1423% укупног основног капитала, од чега је у својини Републике Србије 3.976.455 обичних акција укупне номиналне вредности 2.592.124.264,97 динара, што представља 45,2982% укупног основног капитала.
- 2) акцијски капитал у друштвеном власништву: 4.552.270 обичних акција укупне номиналне вредности 2.967.479.709,36 динара, што представља 51,8577% укупног основног капитала.

На дан 31. децембра 2020. године акцијски капитал Компаније (књиговодствена вредност) у износу од 2.754.874 хиљаде динара (31. децембар 2019. године: 2.754.874 хиљаде динара) налазио се у поседу укупно 3.372 акционара, од којих су 3.212 физичка лица, 142 правна лица, укључујући и Републику Србију, а 18 су кастоди лица (31. децембар 2019. године: укупно 3.384 акционара, од којих су 3.226 физичка лица, 141 правна лица, укључујући и Републику Србију, а 17 су кастоди лица).

## НАПОМЕНЕ УЗ ПОЈЕДИНАЧНЕ ФИНАНСИЈСКЕ ИЗВЕШТАЈЕ

31. децембар 2020. године

## 33. КАПИТАЛ И РЕЗЕРВЕ (Наставак)

Структура акцијског капитала на дан 31. децембра 2020. и 2019. године била је следећа:

Акционар	31. децембар 2020.			31. децембар 2019.		
	% учешћа	Број акција	у хиљадама динара	% учешћа	Број акција	у хиљадама динара
Република Србија	94,09%	3.976.455	2.592.124	94,09%	3.976.455	2.592.124
Комерцијална банка а.д. Београд	0,62%	26.207	17.084	0,62%	26.207	17.084
Utma Commers д.о.о. Београд	0,41%	17.493	11.403	0,41%	17.493	11.403
АМС осигурање а.д.о. Београд	0,35%	14.600	9.517	0,35%	14.600	9.517
Prudence Capital а.д. Београд	0,21%	8.720	5.684	0,21%	8.720	5.684
Радовић Славиша	0,13%	5.487	3.577	0,16%	6.714	4.377
Саобраћајни факултет Београд	0,13%	5.547	3.616	0,13%	5.547	3.616
Коврлија Драган	0,13%	5.400	3.520	0,13%	5.400	3.520
Металац а.д. Горњи Милановац	0,13%	5.391	3.514	0,13%	5.391	3.514
ТЦК Косјерић д.о.о.	0,12%	5.242	3.417	0,12%	5.242	3.417
Клинички центар Београд	0,12%	5.174	3.373	0,12%	5.174	3.373
Остала правна лица	1,52%	64.404	41.983	1,28%	54.176	35.316
Остала физичка лица	1,20%	50.712	33.058	1,21%	51.324	33.456
Кастоди и збирни рачун	0,84%	35.289	23.004	0,86%	35.969	23.448
Рударско топионичарски басен Бор	-	-	-	0,18%	7.709	5.025
<b>Укупно</b>	<b>100,00%</b>	<b>4.226.121</b>	<b>2.754.874</b>	<b>100,00%</b>	<b>4.226.121</b>	<b>2.754.874</b>

На дан 31. децембра 2020. године, берзанска цена акција Компаније износила је 3.100,00 динара (31. децембар 2019. године: 3.316 динара).

У складу са чланом 27. Закона о осигурању ("Службени гласник РС", бр. 139/2014), основни капитал акционарског друштва за осигурање не може бити мањи од динарске противвредности следећих износа и то за:

- животна осигурања EUR 3.200.000 (376.257 хиљада РСД) ; и
- све врсте неживотних осигурања EUR 3.200.000 (376.257 хиљада РСД) .

Структура **основног капитала** Компаније (акцијски и друштвени) на дан 31. децембра 2020. и 31. децембра 2019. године приказана је у следећој табели:

	31. децембар 2020.		31. децембар 2019.	
	РСД	EUR	РСД	EUR
<b>Основни капитал</b>				
Животна осигурања	1.125.103	9.569	1.125.103	9.568
Неживотна осигурања	4.597.251	39.099	4.597.251	39.095
<b>Стање на дан</b>	<b>5.722.354</b>	<b>48.668</b>	<b>5.722.354</b>	<b>48.663</b>

**Остали капитал** у износу од 131.421 хиљаду динара формиран је у складу са захтевима регулативе Народне банке Србије у тренутку прве примене Међународних стандарда за финансијско извештавање и укључујући прелазне одредбе тада важећег Правилника о обрасцима и садржини позиција у обрасцима финансијских извештаја за друштва за осигурање, на основу кога је Компанија извршила рекласификацију извора ванпословних средстава у корист рачуна осталог капитала.



**НАПОМЕНЕ УЗ ПОЈЕДИНАЧНЕ ФИНАНСИЈСКЕ ИЗВЕШТАЈЕ**  
**31. децембар 2020. године**
**33. КАПИТАЛ И РЕЗЕРВЕ (Наставак)****33.2. Нереализовани добици**

	У хиљадама динара	
	31. децембар 2020.	31. децембар 2019.
Актуарски добици по основу планова дефинисаних примања	1.387	1.387
Добици по основу власничких хартија од вредности расположивих за продају	602.538	602.538
Добици по основу дужничких хартија од вредности расположивих за продају	1.341.590	1.192.023
<b>Стање на дан</b>	<b>1.945.515</b>	<b>1.795.948</b>

Повећање добитака по основу дужничких хартија од вредности расположивих за продају је последица повећања фер вредности државних дужничких хартија од вредности.

**33.3. Нереализовани губици**

	У хиљадама динара	
	31. децембар 2020.	31. децембар 2019.
Актуарски губици по основу планова дефинисаних примања	265.132	223.395
Губици по основу власничких хартија од вредности расположивих за продају	175.819	84.053
Губици по основу дужничких хартија од вредности расположивих за продају	368.243	153.015
<b>Стање на дан</b>	<b>809.194</b>	<b>460.463</b>

Повећање губитака по основу власничких хартија од вредности расположивих за продају је последица смањења фер вредности акција Комерцијалне банке а.д. Београд које су класификоване као финансијска имовина расположива за продају (Напомена 28.1).

Повећање актуарских губитака по основу планова дефинисаних примања у износу 41.737 хиљада динара у 2020. години је последица исказивања актуарског губитка при обрачуно дугорочних резервисања за отпремнине (Напомена 34.4).

## НАПОМЕНЕ УЗ ПОЈЕДИНАЧНЕ ФИНАНСИЈСКЕ ИЗВЕШТАЈЕ

31. децембар 2020. године

## 34. ДУГОРОЧНА РЕЗЕРВИСАЊА

	У хиљадама динара	
	31. децембар 2020.	31. децембар 2019.
Математичка резерва	5.334.672	4.873.732
Резерве за изравнање ризика	105.264	94.227
Резерве за бонусе и попусте	202.941	156.586
Друга дугорочна резервисања	1.040.341	956.122
<b>Стање на дан</b>	<b>6.683.218</b>	<b>6.080.667</b>

Друга дугорочна резервисања на дан 31. децембра 2020. године састоје се од резервисања за бенефиције запослених у износу од 1.013.841 хиљаду динара (2019: 901.282 хиљада динара) и резервисања за судске спорове у износу од 26.500 хиљада динара (2019: 54.804 хиљада динара).

## 34.1. Математичка резерва

Обрачун математичке резерве извршен је у складу са актима Компаније и Одлуком Народне банке Србије о техничким резервама. Математичка резерва на дан 31. децембра 2020. године износи 5.334.672 хиљаде динара (31. децембар 2019. године: 4.873.732 хиљаде динара). Од овог износа на чисту математичку резерву са преносном премијом односи се 5.221.390 хиљада динара, резерву добити 107.740 хиљада динара, а резерву будућих трошкова 5.542 хиљаде динара.

Учешће реосигураваача на дан 31. децембра 2020. године у математичкој резерви износи 4.764 хиљаде динара. Такође, вршена је провера довољности резервације и утврђени износ по ЛАТ тесту прокњижен је у пословним књигама Компаније као део математичке резерве

Промене на рачунима математичке резерве у 2019. и 2020. години биле су следеће:

	2020.	2019.
<b>Стање – 1. јануар</b>	<b>4.873.732</b>	<b>4.505.603</b>
Додатна резервисања (Напомена 7)	454.139	316.201
Смањења по обрачуну	(34.349)	(27.280)
Искоришћена резервисања	-	-
Расподела добити (Напомена 33)	39.388	78.267
Остало	1.762	941
<b>Стање - 31. децембар</b>	<b>5.334.672</b>	<b>4.873.732</b>

\* Математичка резерва се обрачунава по нето проспективној методи

Математичка резерва је обрачуната нето проспективном методом. У обрачуну математичке резерве, осим у делу ЛАТ теста, користе се статичке вредности параметара дефинисаних техничким основама важећим у моменту закључења уговора о осигурању. Кроз ЛАТ тест врши се дорезервација уколико се укаже потреба, кроз уважавање динамичких вредности и будућих очекивања параметара од значаја за обрачун (дисконтних стопа, вероватноћа смртности, трошкова, инфлације и стопа престанка осигурања, односно вероватноћа искоришћења опција и гаранција).

Будућа очекивања у делу параметара од значаја за обрачун ЛАТ теста процењују се на бази јавно доступних информација, интерних статистика и најбоље праксе, и то:

- за вероватноћу смртности званичне таблице смртности коригују се уважавајући ефекат интерно реализоване смртности у портфељу за последње три године;
- дисконтна стопа, дата у форми spot стопа за сваку годину доспећа, добија се као равномерно пондерисана стопа остварених стопа приноса на средства математичке резерве у портфељу, односно стопа које објављује ЕИОРА или домаћи регулатор, све у зависности да ли се ради о стопама на стране валуте или домаћу валуту;
- очекивана стопа инфлације оцењена је на бази пројекција релевантних институција, у зависности од валуте (НБС, ЕЦБ, ФЕД и др.);

## НАПОМЕНЕ УЗ ПОЈЕДИНАЧНЕ ФИНАНСИЈСКЕ ИЗВЕШТАЈЕ

31. децембар 2020. године

## 34. ДУГОРОЧНА РЕЗЕРВИСАЊА (Наставак)

- очекивани трошкови спровођења осигурања оцењују се на нивоу полисе, а у зависности од тарифе, начина плаћања и валуте уговора. Процена се ради на бази предметне позиције из биланса успеха за претходни период, односно на бази провизијске шеме у делу трошкова провизије;
- вероватноће престанка уговора оцењују се у зависности од тарифе и начина плаћања, а процена се ради на бази интерне статистике и упоредне праксе у региону.

Резултат по ЛАТ тесту на дан 31.12.2020. износи 259.117 хиљада динара и представља саставни део математичке резерве.

## 34.2. Резерва за изравнање ризика (РЗИР)

Обрачунате РЗИР на дан 31. децембра 2020. године износе 105.264 хиљаде динара (31. децембар 2019. године: 94.227 хиљада динара) повећане су у односу на претходну годину по основу додатних резервисања за 11.037 хиљада динара (2019. година: 12.861 хиљада динара) (Напомена 7).

## 34.3. Резерве за бонусе и попусте

Резерве за бонусе и попусте на дан 31. децембра 2020. године износе 202.941 хиљаду динара и у односу на крај претходне године, када су износиле 156.586 хиљада динара, повећане су за 46.355 хиљада динара као последица нето ефекта додатних резервисања у износу од 58.065 хиљада динара и смањења по обрачуну од 11.710 хиљада динара.

## 34.4. Резервисања у складу са МРС 19 „Примања запослених“

	Отпрем- нине	Јубиларне награде	У хиљадама динара Неискош- ћени годишњи одмори	Укупно
<b>Стање - 1. јануар 2020. године</b>	<b>473.847</b>	<b>407.314</b>	<b>20.121</b>	<b>901.282</b>
Трошак услуга	26.714	40.392	478	67.584
Трошак камата	14.215	12.219	-	26.434
Актуарски губици - трошак периода	-	30.249	-	30.249
<b>Укупно повећања – трошак периода (Напомена 15.2)</b>	<b>40.929</b>	<b>82.860</b>	<b>478</b>	<b>124.267</b>
Плаћене бенефиције	(18.814)	(34.214)	(417)	(53.445)
Актуарски губици приказани кроз остали резултат	41.737	-	-	41.737
<b>Стање - 31. децембар 2020. године</b>	<b>537.699</b>	<b>455.960</b>	<b>20.182</b>	<b>1.013.841</b>

Обрачун дугорочних резервисања за јубиларне награде и отпремнине приликом одласка у пензију, израђен је на основу следећег:

- података о запосленим, њиховим годинама старости, радном стажу и висини примања, интерним актима и пословним политикама Компаније;
- пословног плана Компаније;
- података Републичког завода за статистику о зарадама у Републици Србији, Закона о раду и Закона о порезу на доходак грађана;
- прогноза економских кретања датих од стране Владе Србије и Народне банке Србије; и
- актуарских претпоставки.

Актуарске претпоставке коришћене у обрачуну за 2020. и 2019. годину су следеће:

- таблице морталитета РЗС Србије 2010-2012., посебно за мушки и женски пол;
- стопа инвалидитета (вероватноћа настанка потпуне радне неспособности) која износи 0,1%;

## НАПОМЕНЕ УЗ ПОЈЕДИНАЧНЕ ФИНАНСИЈСКЕ ИЗВЕШТАЈЕ

31. децембар 2020. године

## 34. ДУГОРОЧНА РЕЗЕРВИСАЊА (Наставак)

- пројектована стопа раста зарада од 5%;
- дисконтна стопа од 3%; и
- стопа флукуације 1,3% (2019: 2%).

## 34.5. Резервисања за судске спорове

Компанија је у текућем извештајном периоду извршила смањење резервисања за судске спорове у износу 28.340 хиљада динара, тако да укупно резервисање на дан 31. децембра 2020. године по наведеном основу износи 26.500 хиљада динара (Напомена 48).

## 35. ОДЛОЖЕНЕ ПОРЕСКЕ ОБАВЕЗЕ

Стање одложених пореских обавеза приказано је у Напомени 20.3.

Промене на рачуну одложених пореских обавеза у току године приказане су како следи:

	У хиљадама динара	
	2020.	2019.
<b>Стање на дан 1. јануара</b>	<b>457.764</b>	<b>372.068</b>
Ефекат одложених пореза по основу средстава која подлежу амортизацији	(34.924)	38.784
Ефекат одложених пореза по основу усклађивања вредности хартија до вредности расположивих за продају	(16.195)	51.020
Ефекат одложених пореза по основу резервисања за отпремнине	(3.317)	(4.108)
<b>Стање на дан 31. децембра</b>	<b>403.328</b>	<b>457.764</b>

## 36. ОБАВЕЗЕ ЗА ПРЕМИЈУ, ЗАРАДЕ И ДРУГЕ ОБАВЕЗЕ

## 36.1. Обавезе за премију, зараде и друге обавезе

	У хиљадама динара	
	31. децембар 2020.	31. децембар 2019.
Обавезе за премију (саосигурања и реосигурања у земљи)	1.777.317	1.218.606
Обавезе за провизију (из послова осигурања и реосигурања)	48.372	51.827
Обавезе по основу зарада и накнада зарада	208.089	198.405
Примљени аванси	241.190	224.694
Обавезе према добављачима	195.728	151.188
Обавезе према добављачима - повезана правна лица (Напомена 51)	26.542	27.584
Обавезе за порез на послове осигурања	74.116	70.185
Обавезе за дивиденде и учешћа у резултату	2.548.043	2.011.341
Остале обавезе за порезе доприносе и друге дажбине	1.880	3.072
Обавезе према запосленима	5.638	11.935
Обавезе према Удружењу осигуравајућих организација	17.723	17.334
Обавезе према РФЗО - 5% АО	102.646	103.646
Остале краткорочне обавезе	76.855	37.661
<b>Стање на дан</b>	<b>5.324.139</b>	<b>4.127.478</b>

**НАПОМЕНЕ УЗ ПОЈЕДИНАЧНЕ ФИНАНСИЈСКЕ ИЗВЕШТАЈЕ**  
**31. децембар 2020. године**
**36. ОБАВЕЗЕ ЗА ПРЕМИЈУ, ЗАРАДЕ И ДРУГЕ ОБАВЕЗЕ (Наставак)**

У току 2020. године дошло је до повећања обавеза за премију, зараду и друге обавезе за 28,99 %, што је пре свега резултат повећања обавеза за дивиденду за 536.702 хиљаде динара у односу на претходну годину.

Исказана обавеза за дивиденду у износу 2.548.043 хиљаде динара на дан 31. децембра 2020. године односи се највећим делом на дивиденду која припада друштвеном капиталу у износу од 2.542.718 хиљада динара (по основу расподеле добитка из 2019. године износ од 534.528 хиљада динара - Напомена 33, односно по основу расподеле добитка оствареног у 2018. и ранијим годинама износ од 2.008.190 хиљада динара).

**36.2. Обавезе према рочности доспећа**

	31. децембар	Штете	Добављачи	У хиљадама динара	
				Са/ре-осигурање	Укупно
Недоспело	2019.	948	143.542	1.099.753	1.244.243
	2020.	12.230	164.954	1.642.508	1.819.692
0 – 60	2019.	44.564	30.585	16.909	92.058
	2020.	5.590	43.062	19.815	68.467
60 – 90	2019.	98	0	9.928	10.026
	2020.	5.791	2.881	16.267	24.939
90 и више	2019.	17.453	4.645	92.016	114.114
	2020.	51.998	11.373	98.727	162.098
УКУПНО	2019.	63.063	178.772	1.218.606	1.460.441
	2020.	75.609	222.270	1.777.317	2.075.196

**37. РЕЗЕРВЕ ЗА ПРЕНОСНЕ ПРЕМИЈЕ**

	У хиљадама динара	
	31. децембар 2020.	31. децембар 2019.
Преносне премије животних осигурања	435.900	409.598
Преносне премије неживотних осигурања	12.531.147	11.835.262
Преносне премије саосигурања - живот	-	8.159
Преносне премије саосигурања - неживот	310.227	304.706
<b>Стање на дан</b>	<b>13.277.274</b>	<b>12.557.725</b>

Обрачун преносне премије извршен је у складу са актима Компаније и релевантном одлуком Народне банке Србије, методом "pro rata temporis".

Промене на резервама за преносне премије приказане су у Напомени 47.

**38. РЕЗЕРВЕ ЗА НЕИСТЕКЛЕ РИЗИКЕ**

Компанија је образовала резерве за неистекле ризике на дан 31. децембра 2020. године у износу 309.235 хиљада динара, док је стање на дан 31. децембра 2019. године износило 225.089 хиљада динара. У односу на претходну годину резерве за неистекле ризике су повећане за износ од 84.146 хиљада динара (Напомена 4).

**НАПОМЕНЕ УЗ ПОЈЕДИНАЧНЕ ФИНАНСИЈСКЕ ИЗВЕШТАЈЕ**  
**31. децембар 2020. године**
**39. ДРУГА ПАСИВНА ВРЕМЕНСКА РАЗГРАНИЧЕЊА**

	У хиљадама динара	
	31. децембар 2020.	31. децембар 2019.
Допринос за превентиву	1.023.175	1.004.909
Остала пасивна временска разграничења - унапред обрачунати трошкови	9.343	28.895
<b>Стање на дан</b>	<b>1.032.518</b>	<b>1.033.804</b>

Кретање на рачуну доприноса за превентиву у 2020. и 2019. години приказано је у табели у наставку:

	У хиљадама динара	
	2020.	2019.
<b>Стање на дан 1. јануара</b>	<b>1.004.909</b>	<b>953.710</b>
Повећање у току периода (Напомена 7)	305.797	303.740
Исплате осигураницима	(287.531)	(252.541)
<b>Стање на дан 31. децембра</b>	<b>1.023.175</b>	<b>1.004.909</b>

**40. РЕЗЕРВИСАНЕ ШТЕТЕ**

	У хиљадама динара	
	31. децембар 2020.	31. децембар 2019.
Резервисане штете животних осигурања:		
- настале непријављене штете	120.072	96.752
- настале пријављене штете	56.603	40.598
	<b>176.675</b>	<b>137.350</b>
Резервисане штете неживотних осигурања		
- настале непријављене штете	7.135.187	7.132.857
- настале пријављене штете	6.831.622	5.270.184
	<b>13.966.809</b>	<b>12.403.041</b>
Резервисања за уделе у штетама по основу примљених саосигурања:		
- живот	5.197	737
- неживот	18.008	15.506
	<b>23.205</b>	<b>16.243</b>
<b>Стање на дан</b>	<b>14.166.689</b>	<b>12.556.634</b>

Резервисане штете на дан 31. децембра 2020. године утврђене су у складу са Правилником Компаније. Промене на рачунима резервисаних штета приказане су у Напомени 47.3.

Износ резервисаних штета је утврђен у складу са Правилником Компаније и Одлуком Народне банке Србије о техничким резервама.

Код врста осигурања где се обрачун ради Маск-овом методом полазни интервали поверења (који одређују износе маргине ризика) су били коначни интервали на крају претходне године: за врсту 01 – 99,93%; за врсту 02 – 96%; за врсту 03 – 93,85%; за врсту 08 – 85,366%; за врсту 09 – 91,219%; за врсту 10 – 99,99999620672%; за врсту 13 – 64,2% и за врсту 18 – 99,91%. После поређења са искуством кориговани су интервали поверења на следећим врстама осигурања : 03 – 99,9998% и 08 – 95,40%. Пошто 2020. година није била редовна због свих дешавања везано за пандемију, није извесно да је динамика пријаве штета остала иста као ранијих година, нису искоришћене могућности Правилника о смањивању интервала поверења у односу на претходну годину. Односно ако је run-off показивао суфицит интервал поверења је остао исти као претходне године.

## НАПОМЕНЕ УЗ ПОЈЕДИНАЧНЕ ФИНАНСИЈСКЕ ИЗВЕШТАЈЕ

31. децембар 2020. године

## 40. РЕЗЕРВИСАНЕ ШТЕТЕ (Наставак)

По обрачуну насталих непријављених штета извршен је обрачун по ЛАТ тесту, који је показао довољност на свим врстама осигурања, тако да није било додатних измена интервала поверења. Коначна резервација задовољава критеријуме поређења са искуством и тест адекватности обавеза. Интервали поверења одређују износ маргине ризика који је потребно имати на нивоу врсте осигурања у зависности од поређења са искуством и теста адекватности резервисаних штета. Основа за обрачун су развојни троуглови пријављених штета (incurred claims) насталих од 2005. – 2020. године (уз кориговање резервисаних насталих пријављених штета ранијих година на основу остварења до дана обрачуна). Остале врсте осигурања се раде паушалном методом.

Утврђен износ резервисаних штета је у складу са актуарском струком и прописима и обезбеђује трајно испуњење обавеза Компаније.

Подаци о развоју штета обелодањени су у Напомени 47.3.

## 41. ВАНБИЛАНСНА АКТИВА/ПАСИВА

	У хиљадама динара	
	31. децембар 2020.	31. децембар 2019.
Остала потраживања (а)	-	191.854
Примљене менице (б)	253.053	948.982
Издате менице (в)	41.111	16.490
<b>Стање на дан</b>	<b>294.164</b>	<b>1.157.326</b>

(а) Компанија у ванбилансној евиденцији на дан 31. децембар 2020. године нема евидентираних потраживања. На дан 31. децембар 2019. године, у ванбилансној евиденцији Компаније, било је евидентирано потраживање у износу од 101.412 хиљада динара. Наведени износ се односио на обрачунату неисплаћену дивиденду Комерцијалне банке а.д. Београд по основу одлука скупштине банке о расподели добитка из 2014, 2017. и 2018. године и нераспоређеног добитка ранијих година за коју није било извесно да ли ће плаћање бити извршено. Дана 22. септембра 2020. године наплаћена је поменута дивиденда (Напомена 13), чиме је затворено потраживање у ванбилансној евиденцији у целости.

(б) Компанија на дан 31. децембра 2020. године поседује укупно 6.471 меницу које су примљене, најчешће, као средство обезбеђења, од чега се 6.276 односе на неживотна осигурања, а 195 на животна осигурања. Од укупног броја примљених меница 6.449 су бланко, док су осталих 22 попуњене на укупан износ од 253.046 хиљада динара.

(в) Компанија је на дан 31. децембра 2020. године издала укупно 825 бланко меница и 122 попуњених на износ од 41.111 хиљада динара као средство финансијског обезбеђења за потребе учешћа на тендерима, по уговорима о издавању банкарских гаранција као и по другим основама (закуп пословног простора, отварање рачуна). Износи на који се бланко менице могу попуњити дефинисани су конкретним меничним овлашћењем.

Компанија има закључен са МТС банком а.д. Београд Уговор о регулисању односа којим је Компанији одобрен обнављајући оквир за издавање, од стране банке, свих врста гаранција и писама о намерама тако да укупно једновремено ванбилансно задужење Компаније код банке по овом Уговору не може прећи износ од 200.000 хиљада динара. Рок важности сваке појединачне гаранције која се издаје на основу овог Уговора, не може бити дужи од 30. јуна 2025. године, а средства обезбеђења су менице Компаније.

**НАПОМЕНЕ УЗ ПОЈЕДИНАЧНЕ ФИНАНСИЈСКЕ ИЗВЕШТАЈЕ**  
**31. децембар 2020. године**
**41. ВАНБИЛАНСНА АКТИВА/ПАСИВА (Наставак)**

Компанија има закључен са Комерцијалном банком а.д. Београд Уговор о оквирном износу за ангажовање банке којим је Компанији одобрен обнављајући оквир за издавање, од стране банке, свих врста гаранција и писама о намерама тако да укупно једновремено ванбилансно задужење Компаније код банке по овом Уговору не може прећи износ од EUR 10.000 хиљада у динарској противвредности. Рок важности сваке појединачне гаранције која се издаје на основу овог Уговора, не може бити дужи од 11. јула 2025. године, а средства обезбеђења су менице Компаније.

На дан 31. децембра 2020. године стање банкарских гаранција и писама о намерама које су прибављене од МТС банке а.д. Београд укупно износи 77.178 хиљада динара и EUR 8.928,00 (31. децембар 2019. године: гаранције у износу од 81.568 хиљада динара, EUR 8.928,00 и USD 10.049,30).

Стање банкарских гаранција и писама о намерама које су прибављене од Комерцијалне банке а.д. Београд на дан 31. децембра 2020. године укупно износи 842.958 хиљада динара (31. децембар 2019. године: гаранције у износу од 571.947 хиљада динара).

**42. СРЕДСТВА ТЕХНИЧКИХ И ГАРАНТНИХ РЕЗЕРВИ**
**42.1. Техничке резерве**

	31. децембар 2020.			У хиљадама динара 31. децембар 2019.		
	Живот	Неживот	Укупно	Живот	Неживот	Укупно
	Математичка резерва	5.334.672	-	5.334.672	4.873.732	-
Резерве за изравнање ризика	-	105.264	105.264	-	94.227	94.227
Резерве за бонусе и попусте	57.662	145.279	202.941	10.620	145.966	156.586
Резерве за преносне премије	435.900	12.841.374	13.277.274	417.757	12.139.968	12.557.725
Резерве за неистекле ризике	-	309.235	309.235	-	225.089	225.089
Резервисане штете	181.872	13.984.817	14.166.689	138.087	12.418.547	12.556.634
<b>Стање на дан</b>	<b>6.010.106</b>	<b>27.385.969</b>	<b>33.396.075</b>	<b>5.440.196</b>	<b>25.023.797</b>	<b>30.463.993</b>

Техничке резерве у самопридржају на дан 31. децембра 2020. године износе 30.201.288 хиљада динара (31. децембар 2019. године: 28.555.529 хиљада динара).

**42.2. Техничке резерве које падају на терет саосигуравача, реосигуравача и ретроцесионара**

	31. децембар 2020.			У хиљадама динара 31. децембар 2019.		
	Живот	Неживот	Укупно	Живот	Неживот	Укупно
	<b>Техничке резерве које падају на терет саосигуравача, реосигуравача:</b>					
Резерве за преносне премије	13.544	1.679.139	1.692.683	328	1.190.442	1.190.770
Резервисане штете	-	1.497.340	1.497.340	-	714.692	714.692
Остале техничке резерве	4.764	-	4.764	3.002	-	3.002
<b>Стање на дан</b>	<b>18.308</b>	<b>3.176.479</b>	<b>3.194.787</b>	<b>3.330</b>	<b>1.905.134</b>	<b>1.908.464</b>



**НАПОМЕНЕ УЗ ПОЈЕДИНАЧНЕ ФИНАНСИЈСКЕ ИЗВЕШТАЈЕ**  
**31. децембар 2020. године**
**42. СРЕДСТВА ТЕХНИЧКИХ И ГАРАНТНИХ РЕЗЕРВИ (Наставак)**
**42.3. Депоновање и улагање средстава техничких резерви и валутна структура инвестираних средстава**

	У хиљадама динара					
	31. децембар 2020.			31. децембар 2019.		
	Живот	Неживот	Укупно	Живот	Неживот	Укупно
Хартије од вредности које је издала Република Србија	5.421.876	19.850.049	25.271.925	4.755.428	14.395.265	19.150.693
Акције којима се тргује	197.857	930.969	1.128.826	225.576	1.031.905	1.257.481
Инвестиционе некретнине	43.852	854.100	897.952	17.685	1.820.525	1.838.210
Орочени депозити код банака	220.668	2.067.445	2.288.113	310.138	4.342.833	4.652.971
Готовина	107.545	506.927	614.472	128.039	1.528.135	1.656.174
Потраживања за недоспеле премије	-	-	-	-	-	-
Остали облици улагања техничких резерви	18.308	3.176.479	3.194.787	3.330	1.905.134	1.908.464
<b>Стање на дан</b>	<b>6.010.106</b>	<b>27.385.969</b>	<b>33.396.075</b>	<b>5.440.196</b>	<b>25.023.797</b>	<b>30.463.993</b>

Компанија је обезбедила потпуну покривеност техничких резерви прописаним облицима улагања у складу са Законом о осигурању и Одлуком Народне банке Србије о инвестирању средстава осигурања ("Службени гласник РС", бр. 55/2015, 111/2017 и 149/2020).

Валутна структура инвестираних средстава обе врсте осигурања одговара структури обавеза по основу тих осигурања по свим материјално значајним валутама.

**43. АДЕКВАТНОСТ КАПИТАЛА**

Законом о осигурању, чл. 25. и чл. 124. до 130. и Одлуком о адекватности капитала друштва за осигурање/реосигурање ("Службени гласник РС", бр. 51/2015), прописани су начин и динамика процене услова који се односе на адекватност капитала, односно начин и динамика обрачуна гарантног капитала и захтеване маргине солвентности за неживотна и животна осигурања.

Компанија је испунила све услове који се односе на адекватност капитала, прописане Законом о осигурању и подзаконским актима, тако што је:

- Однос гарантне резерве (расположива маргина солвентности) и захтеване маргине солвентности 2,30 за неживотна осигурања и 3,15 за животна осигурања.
- Однос захтеване маргине солвентности и гарантног капитала 0,35 за неживотна осигурања и 0,21 за животна осигурања.

Гарантни капитал већи је од износа основног капитала прописаног чланом 27. Закона о осигурању за 11.561.177 хиљада динара код неживотних осигурања и за 1.488.931 хиљаду динара код животних осигурања.

**НАПОМЕНЕ УЗ ПОЈЕДИНАЧНЕ ФИНАНСИЈСКЕ ИЗВЕШТАЈЕ**  
**31. децембар 2020. године**
**44. ИЗВЕШТАВАЊЕ ПО СЕГМЕНТИМА - СТРУКТУРА ИМОВИНЕ, ОБАВЕЗА И КАПИТАЛА, БИЛАНС УСПЕХА ЖИВОТНОГ И НЕЖИВОТНОГ ОСИГУРАЊА**

Компанија је сходно захтевима Закона о осигурању и пратећих подзаконских аката извршила раздвајање имовине која може служити или служи за измирење обавеза по основу осигурања и припадајућег капитала и обавеза животног односно неживотног осигурања.

Имовина животног, односно неживотног осигурања, као и припадајући капитал и обавезе приказани су у следећој табели:

	31. децембар 2020.			31. децембар 2019.		
	Живот	Неживот	Укупно	Живот	Неживот	Укупно
	У хиљадама динара					
<b>АКТИВА</b>						
<b>СТАЛНА ИМОВИНА</b>	<b>1.529.252</b>	<b>9.917.068</b>	<b>11.446.320</b>	<b>1.618.678</b>	<b>10.552.300</b>	<b>12.170.978</b>
Нематеријална улагања (имовина)	-	15.614	15.614	-	26.397	26.397
Софтвер и остала права	-	12.434	12.434	346	15.351	15.697
Некретнине, постројења и опрема	1.136.442	8.199.177	9.335.619	1.183.614	8.466.368	9.649.982
Дугорочни финансијски пласмани	392.810	1.603.773	1.996.583	434.718	1.682.786	2.117.504
Остала дугорочна средства	-	86.070	86.070	-	361.398	361.398
<b>ОБРТНА ИМОВИНА</b>	<b>6.542.457</b>	<b>39.265.890</b>	<b>45.808.347</b>	<b>5.859.320</b>	<b>33.099.386</b>	<b>38.958.706</b>
Залихе	-	41.117	41.117	-	54.530	54.530
Потраживања, пласмани и готовина	6.445.494	33.280.876	39.726.370	5.777.175	28.601.864	34.379.039
Активна временска разграничења	78.655	2.767.418	2.846.073	78.815	2.537.858	2.616.673
Техничке резерве које падају на терет саосигураваача, реосигураваача и ретроцесионара	18.308	3.176.479	3.194.787	3.330	1.905.134	1.908.464
<b>УКУПНА АКТИВА</b>	<b>8.071.709</b>	<b>49.182.958</b>	<b>57.254.667</b>	<b>7.477.998</b>	<b>43.651.686</b>	<b>51.129.684</b>
<b>ПАСИВА</b>						
<b>КАПИТАЛ</b>	<b>1.889.562</b>	<b>13.659.322</b>	<b>15.548.884</b>	<b>1.920.462</b>	<b>11.705.301</b>	<b>13.625.763</b>
Основни и остали капитал	1.125.103	4.728.672	5.853.775	1.125.103	4.728.672	5.853.775
Ревалоризационе резерве по основу ревалоризације нематеријалне имовине, некретнина, постројења и опреме	217.376	2.695.504	2.912.880	223.629	2.775.711	2.999.340
Нереализовани добити	579.959	1.365.556	1.945.515	540.525	1.255.423	1.795.948
Нереализовани губици	(119.590)	(689.604)	(809.194)	(39.897)	(420.566)	(460.463)
<i>Нераспоређена добит</i>	<i>86.714</i>	<i>5.559.194</i>	<i>5.645.908</i>	<i>71.102</i>	<i>3.366.061</i>	<i>3.437.163</i>
1. Нераспоређени добитак ранијих година	37.967	2.409.488	2.447.455	24.763	410.584	435.347
2. Нераспоређени добитак текуће године	48.747	3.149.706	3.198.453	46.339	2.955.477	3.001.816
<b>РЕЗЕРВИСАЊА И ОБАВЕЗЕ</b>	<b>6.078.336</b>	<b>35.627.447</b>	<b>41.705.783</b>	<b>5.482.244</b>	<b>32.021.677</b>	<b>37.503.921</b>
Дугорочна резервисања	5.392.334	1.290.884	6.683.218	4.884.352	1.196.315	6.080.667
Одложене пореске обавезе	-	403.328	403.328	-	457.764	457.764
Краткорочне обавезе	68.230	5.765.291	5.833.521	42.048	4.550.190	4.592.238
Пасивна временска разграничења	435.900	14.183.127	14.619.027	417.757	13.398.861	13.816.618
Резервисане штете	181.872	13.984.817	14.166.689	138.087	12.418.547	12.556.634
<b>УКУПНА ПАСИВА</b>	<b>7.967.898</b>	<b>49.286.769</b>	<b>57.254.667</b>	<b>7.402.706</b>	<b>43.726.978</b>	<b>51.129.684</b>

Компанија, посебно за групу животног односно групу неживотног осигурања:

- разграничава имовину која служи или може служити за измирење обавеза по основу осигурања и припадајући капитал и обавезе; и
- управља имовином која служи или може служити за измирење обавеза по основу осигурања и припадајући капитал и обавезе, с тим да средства и њихове изворе не пребацује из једне групе осигурања у другу.

**НАПОМЕНЕ УЗ ПОЈЕДИНАЧНЕ ФИНАНСИЈСКЕ ИЗВЕШТАЈЕ**  
**31. децембар 2020. године**
**44. ИЗВЕШТАВАЊЕ ПО СЕГМЕНТИМА - СТРУКТУРА ИМОВИНЕ, ОБАВЕЗА И КАПИТАЛА, БИЛАНС**  
**УСПЕХА ЖИВОТНОГ И НЕЖИВОТНОГ ОСИГУРАЊА (Наставак)**

У наставку је скраћени биланс успеха групе животних осигурања и групе неживотних осигурања за 2020. и 2019. годину:

	У хиљадама динара					
	За годину која се завршава					
	31. децембра					
	2020.			2019.		
	Живот	Неживот	Укупно	Живот	Неживот	Укупно
Пословни (функционални) приходи	2.954.302	23.309.407	26.263.709	2.411.300	22.914.949	25.326.249
Пословни (функционални) расходи	(2.491.072)	(13.020.855)	(15.511.927)	(2.046.552)	(13.401.682)	(15.448.234)
<b>ДОБИТ - БРУТО ПОСЛОВНИ РЕЗУЛТАТ</b>	<b>463.230</b>	<b>10.288.552</b>	<b>10.751.782</b>	<b>364.748</b>	<b>9.513.267</b>	<b>9.878.015</b>
<b>ПРИХОДИ И РАСХОДИ ПО ОСНОВУ</b>						
<b>ИНВЕСТИЦИОНЕ АКТИВНОСТИ</b>						
Приходи од инвестирања средстава осигурања	350.814	1.155.445	1.506.259	333.793	1.219.146	1.552.939
Расходи по основу инвестирања средстава осигурања	(64.388)	(292.266)	(356.654)	(7.319)	(65.252)	(72.571)
<b>ДОБИТАК ИЗ ИНВЕСТИЦИОНЕ АКТИВНОСТИ</b>	<b>286.426</b>	<b>863.179</b>	<b>1.149.605</b>	<b>326.474</b>	<b>1.153.894</b>	<b>1.480.368</b>
<b>ТРОШКОВИ СПРОВОЂЕЊА ОСИГУРАЊА</b>	<b>(685.125)</b>	<b>(7.289.603)</b>	<b>(7.974.728)</b>	<b>(622.899)</b>	<b>(7.797.732)</b>	<b>(8.420.631)</b>
1. Трошкови прибаве	(501.044)	(5.486.375)	(5.987.419)	(452.938)	(6.039.391)	(6.492.329)
2. Трошкови управе	(182.846)	(1.881.539)	(2.064.385)	(167.663)	(1.829.020)	(1.996.683)
3. Остали трошкови спровођења осигурања	(4.567)	(30.920)	(35.487)	(4.479)	(31.978)	(36.457)
4. Провизија од реосигурања и ретроцесија	3.332	109.231	112.563	2.181	102.657	104.838
<b>ПОСЛОВНИ ДОБИТАК - НЕТО ПОСЛОВНИ РЕЗУЛТАТ</b>	<b>64.531</b>	<b>3.862.128</b>	<b>3.926.659</b>	<b>68.323</b>	<b>2.869.429</b>	<b>2.937.752</b>
Финансијски приходи осим финансијских прихода по основу инвестиционе активности	2.991	208.938	211.929	5.605	207.863	213.468
Финансијски расходи осим финансијских расхода по основу инвестиционе активности	(3.740)	(21.448)	(25.188)	(4.445)	(27.116)	(31.561)
Приходи од усклађивања вредности потраживања и друге имовине која служи за обављање делатности	28.963	512.454	541.417	65.386	1.556.994	1.622.380
Расходи по основу обезвређења потраживања и друге имовине која служи за обављање делатности	(51.561)	(1.050.163)	(1.101.724)	(96.086)	(1.348.501)	(1.444.587)
Остали приходи	8.566	118.952	127.518	9.395	175.313	184.708
Остали расходи	(1.003)	(79.016)	(80.019)	(1.839)	(60.770)	(62.609)
<b>ДОБИТАК ИЗ РЕДОВНОГ ПОСЛОВАЊА ПРЕ ОПОРЕЗИВАЊА</b>	<b>48.747</b>	<b>3.551.845</b>	<b>3.600.592</b>	<b>46.339</b>	<b>3.373.212</b>	<b>3.419.551</b>
Нето добитак/(губитак) пословања које се обуставља, позитивни/(негативни) негативни ефекти промене рачуноводствених политика и исправки грешака из ранијих периода	-	(6.607)	(6.607)	-	(6.933)	(6.933)
<b>ДОБИТАК ПРЕ ОПОРЕЗИВАЊА</b>	<b>48.747</b>	<b>3.545.238</b>	<b>3.593.985</b>	<b>46.339</b>	<b>3.366.279</b>	<b>3.412.618</b>
<b>ПОРЕЗ НА ДОБИТАК</b>						
Порез на добитак	-	(433.773)	(433.773)	-	(401.697)	(401.697)
Додатак (губитак) по основу повећања (смањења) одложених пореских средстава и смањења (креирања) одложених пореских обавеза	-	38.241	38.241	-	(9.105)	(9.105)
<b>НЕТО ДОБИТАК</b>	<b>48.747</b>	<b>3.149.706</b>	<b>3.198.453</b>	<b>46.339</b>	<b>2.955.477</b>	<b>3.001.816</b>

**НАПОМЕНЕ УЗ ПОЈЕДИНАЧНЕ ФИНАНСИЈСКЕ ИЗВЕШТАЈЕ**  
**31. децембар 2020. године**

**44. ИЗВЕШТАВАЊЕ ПО СЕГМЕНТИМА - СТРУКТУРА ИМОВИНЕ, ОБАВЕЗА И КАПИТАЛА, БИЛАНС УСПЕХА ЖИВОТНОГ И НЕЖИВОТНОГ ОСИГУРАЊА**  
**(Наставак)**

У наредним табелама дати су биланси успеха по врстама осигурања:

	У хиљадама динара												
	Осигурање живота	Животна осигурања осим осигурања живота	Животна осигурања збирно	Незгода и ДЗО	Возила	Пловни објекти и транспорт	Ваздухоплови	Имовина	Одговорност	Кредити и јемства	Остале врсте неживотних осигурања	Неживотна осигурања збирно	УКУПНО за 2020. годину
	1	2	3 (1+2)	4	5	6	7	8	9	10	11	12(Σ4+.+11)	13 (3+12)
<b>ПОСЛОВНИ ПРИХОДИ</b>													
Приходи од премија осигурања и саосигурања	2.803.729	150.573	2.954.302	1.555.947	2.462.374	327.237	(21.627)	5.358.378	12.661.454	105.398	359.924	22.809.085	25.763.387
Приходи од послова непосредно повезаних са пословима осигурања	-	-	-	699	1.741	88	55	1.962	172.085	80	148	176.858	176.858
Остали пословни приходи	-	-	-	1.095	10.803	484	76	248.091	41.069	21.546	300	323.464	323.464
	<u>2.803.729</u>	<u>150.573</u>	<u>2.954.302</u>	<u>1.557.741</u>	<u>2.474.918</u>	<u>327.809</u>	<u>(21.496)</u>	<u>5.608.431</u>	<u>12.874.608</u>	<u>127.024</u>	<u>360.372</u>	<u>23.309.407</u>	<u>26.263.709</u>
<b>ПОСЛОВНИ РАСХОДИ</b>													
Расходи за дугорочна резервисања и функционалне доприносе	(501.181)	-	(501.181)	(8.221)	(13.237)	(2.560)	(42)	(128.346)	(1.043.356)	(19.007)	(565)	(1.215.334)	(1.716.515)
Расходи накнада штета и уговорених износа	(1.827.469)	(65.405)	(1.892.874)	(685.593)	(1.842.681)	(138.308)	(4.841)	(2.248.563)	(4.560.825)	(100.911)	(152.906)	(9.734.628)	(11.627.502)
Резервисане штете	(42.542)	(1.244)	(43.786)	5.194	(238.171)	(88.881)	(11.040)	(370.777)	(141.279)	22.192	39.141	(783.621)	(827.407)
Приходи по основу регреса и продаје осигураних оштећених ствари	-	-	-	8	120.927	22.078	1	1.772	342.632	49.794	4	537.216	537.216
Смањење осталих техничких резерви – нето	34.349	-	34.349	-	1.440	8.614	-	1.656	-	-	-	11.710	46.059
Расходи за бонусе и попусте	(87.580)	-	(87.580)	(205.649)	(368.393)	(22.940)	(341)	(1.168.411)	(41.360)	(7.060)	(22.044)	(1.836.198)	(1.923.778)
Остали пословни расходи	-	-	-	-	-	-	-	-	-	-	-	-	-
	<u>(2.424.423)</u>	<u>(66.649)</u>	<u>(2.491.072)</u>	<u>(894.261)</u>	<u>(2.340.115)</u>	<u>(221.997)</u>	<u>(16.263)</u>	<u>(3.912.669)</u>	<u>(5.444.188)</u>	<u>(54.992)</u>	<u>(136.370)</u>	<u>(13.020.855)</u>	<u>(15.511.927)</u>
<b>Добитак – бруто пословни резултат</b>	<b>379.306</b>	<b>83.924</b>	<b>463.230</b>	<b>663.480</b>	<b>134.803</b>	<b>105.812</b>	<b>(37.759)</b>	<b>1.695.762</b>	<b>7.430.420</b>	<b>72.032</b>	<b>224.002</b>	<b>10.288.552</b>	<b>10.751.782</b>
<b>ПРИХОДИ И РАСХОДИ ПО ОСНОВУ ИНВЕСТИЦИОНЕ АКТИВНОСТИ</b>													
Приходи од инвестирања средстава осигурања	333.480	17.334	350.814	131.628	69.753	191.847	63.628	152.217	291.079	127.307	127.986	1.155.445	1.506.259
Расходи по основу инвестирања средстава осигурања	(61.390)	(2.998)	(64.388)	(23.073)	(21.444)	(22.769)	(6.835)	(74.209)	(114.876)	(13.782)	(15.278)	(292.266)	(356.654)
<b>Добитак из инвестиционе активности</b>	<b>272.090</b>	<b>14.336</b>	<b>286.426</b>	<b>108.555</b>	<b>48.309</b>	<b>169.078</b>	<b>56.793</b>	<b>78.008</b>	<b>176.203</b>	<b>113.525</b>	<b>112.708</b>	<b>863.179</b>	<b>1.149.605</b>

НАПОМЕНЕ УЗ ПОЈЕДИНАЧНЕ ФИНАНСИЈСКЕ ИЗВЕШТАЈЕ  
31. децембар 2020. године

44. ИЗВЕШТАВАЊЕ ПО СЕГМЕНТИМА - СТРУКТУРА ИМОВИНЕ, ОБАВЕЗА И КАПИТАЛА, БИЛАНС УСПЕХА ЖИВОТНОГ И НЕЖИВОТНОГ ОСИГУРАЊА  
(Наставак)

	У хиљадама динара												
	Осигурање живота	Животна осигурања осим осигурања живота	Животна осигурања збирно	Незгода и ДЗО	Возила	Пловни објекти и транспорт	Ваздухоплови	Имовина	Одговорност	Кредити и јемства	Остале врсте неживотних осигурања	Неживотна осигурања збирно	УКУПНО за 2020. годину
	1	2	3 (1+2)	4	5	6	7	8	9	10	11	12(Σ4+.+11)	13 (3+12)
<b>ТСО</b>													
Трошкови прибаве	(476.678)	(24.366)	(501.044)	(348.366)	(763.341)	(77.351)	(6.912)	(1.367.442)	(2.676.539)	(29.418)	(217.006)	(5.486.375)	(5.987.419)
Трошкови управе	(173.675)	(9.171)	(182.846)	(124.056)	(235.701)	(84.758)	(17.478)	(370.785)	(897.679)	(47.618)	(103.464)	(1.881.539)	(2.064.385)
Остали трошкови спровођења осигурања	(4.342)	(225)	(4.567)	(3.649)	(1.818)	(5.454)	(1.818)	(3.636)	(7.272)	(3.636)	(3.637)	(30.920)	(35.487)
Провизија од реосигурања и ретроцесија	3.332	-	3.332	13	61	2.366	3.810	85.391	8.921	6.580	2.089	109.231	112.563
	(651.363)	(33.762)	(685.125)	(476.058)	(1.000.799)	(165.197)	(22.398)	(1.656.472)	(3.572.569)	(74.092)	(322.018)	(7.289.603)	(7.974.728)
<b>Пословни добитак/ (губитак) – нето пословни резултат</b>	<b>33</b>	<b>64.498</b>	<b>64.531</b>	<b>295.977</b>	<b>(817.687)</b>	<b>109.693</b>	<b>(3.364)</b>	<b>117.298</b>	<b>4.034.054</b>	<b>111.465</b>	<b>14.692</b>	<b>3.862.128</b>	<b>3.926.659</b>
<b>ФИНАНСИЈСКИ И ОСТАЛИ ПРИХОДИ/(РАСХОДИ)</b>													
Финансијски приходи	2.844	147	2.991	905	18.400	1.147	3.034	35.857	137.975	10.047	1.573	208.938	211.929
Финансијски расходи	(3.567)	(173)	(3.740)	(1.187)	(2.084)	(205)	(2.639)	(7.089)	(5.037)	(334)	(2.873)	(21.448)	(25.188)
Приходи од усклађивања вредности потраживања и друге имовине која служи за обављање делатности	28.541	422	28.963	38.454	51.194	52.329	17.278	171.959	103.462	36.172	41.606	512.454	541.417
Расходи по основу обезвређења потраживања и друге имовине која служи за обављање делатности	(50.844)	(717)	(51.561)	(70.183)	(145.922)	(68.194)	(14.513)	(297.300)	(359.213)	(62.160)	(32.678)	(1.050.163)	(1.101.724)
Остали приходи	8.219	347	8.566	11.985	7.408	16.528	5.404	25.485	30.210	11.006	10.926	118.952	127.518
Остали расходи	(987)	(16)	(1.003)	(3.304)	(4.397)	(563)	(111)	(48.798)	(20.969)	(317)	(557)	(79.016)	(80.019)
<b>ДОБИТАК/(ГУБИТАК) ИЗ РЕДОВНОГ ПОСЛОВАЊА ПРЕ ОПОРЕЗИВАЊА</b>	<b>(15.761)</b>	<b>64.508</b>	<b>48.747</b>	<b>272.647</b>	<b>(893.088)</b>	<b>110.735</b>	<b>5.089</b>	<b>(2.588)</b>	<b>3.920.482</b>	<b>105.879</b>	<b>32.689</b>	<b>3.551.845</b>	<b>3.600.592</b>
<b>НЕТО ГУБИТАК ПОСЛОВАЊА КОЈЕ СЕ ОБУСТАВЉА</b>	<b>-</b>	<b>-</b>	<b>-</b>	<b>(139)</b>	<b>(601)</b>	<b>(96)</b>	<b>(19)</b>	<b>(2.159)</b>	<b>(2.613)</b>	<b>(441)</b>	<b>(539)</b>	<b>(6.607)</b>	<b>(6.607)</b>
<b>ДОБИТАК/(ГУБИТАК) ПРЕ ОПОРЕЗИВАЊА</b>	<b>(15.761)</b>	<b>64.508</b>	<b>48.747</b>	<b>272.508</b>	<b>(893.689)</b>	<b>110.639</b>	<b>5.070</b>	<b>(4.747)</b>	<b>3.917.869</b>	<b>105.438</b>	<b>32.150</b>	<b>3.545.238</b>	<b>3.593.985</b>

НАПОМЕНЕ УЗ ПОЈЕДИНАЧНЕ ФИНАНСИЈСКЕ ИЗВЕШТАЈЕ  
31. децембар 2020. године

44. ИЗВЕШТАВАЊЕ ПО СЕГМЕНТИМА - СТРУКТУРА ИМОВИНЕ, ОБАВЕЗА И КАПИТАЛА, БИЛАНС УСПЕХА ЖИВОТНОГ И НЕЖИВОТНОГ ОСИГУРАЊА  
(Наставак)

У хиљадама динара

	Осигурање живота	Животна осигурања осим осигурања живота	Животна осигурања збирно	Незгода и ДЗО	Возила	Пловни објекти и транспорт	Ваздухоплови	Имовина	Одговорност	Кредити и јемства	Остале врсте неживотних осигурања	Неживотна осигурања збирно	УКУПНО за 2019. годину
	1	2	3 (1+2)	4	5	6	7	8	9	10	11	12(Σ4+.+11)	13 (3+12)
<b>ПОСЛОВНИ ПРИХОДИ</b>													
Приходи од премија осигурања и саосигурања	2.264.719	146.581	2.411.300	1.295.576	2.306.086	297.098	7.635	4.964.761	12.651.872	145.090	600.856	22.268.974	24.680.274
Приходи од послова непосредно повезаних са пословима осигурања	-	-	-	647	1.326	161	32	1.888	356.337	93	174	360.658	360.658
Остали пословни приходи	-	-	-	999	8.915	492	53	217.953	41.440	14.977	488	285.317	285.317
	<b>2.264.719</b>	<b>146.581</b>	<b>2.411.300</b>	<b>1.297.222</b>	<b>2.316.327</b>	<b>297.751</b>	<b>7.720</b>	<b>5.184.602</b>	<b>13.049.649</b>	<b>160.160</b>	<b>601.518</b>	<b>22.914.949</b>	<b>25.326.249</b>
<b>ПОСЛОВНИ РАСХОДИ</b>													
Расходи за дугорочна резервисања и функционалне доприносе	(326.821)	-	(326.821)	(6.975)	(13.440)	(8.044)	(13)	(119.980)	(1.083.939)	(13.803)	(456)	(1.246.650)	(1.573.471)
Расходи накнада штета и уговорених износа	(1.513.596)	(62.182)	(1.575.778)	(740.843)	(1.552.095)	(154.183)	(2.644)	(2.436.526)	(4.309.562)	(111.571)	(209.747)	(9.517.171)	(11.092.949)
Резервисане штете	(86.268)	(4.243)	(90.511)	(189.112)	(50.446)	17.423	661	122.082	(1.335.751)	(3.314)	(50.501)	(1.488.958)	(1.579.469)
Приходи по основу регреса и продаје осигураних оштећених ствари	-	-	-	75	110.444	1.703	1	9.977	255.180	98.598	2.976	478.954	478.954
Смањење осталих техничких резерви – нето	27.280	-	27.280	-	-	129	-	-	-	29.372	-	29.501	56.781
Расходи за бонусе и попусте	(80.722)	-	(80.722)	(147.222)	(350.612)	(33.298)	(852)	(1.053.156)	(29.769)	(619)	(41.830)	(1.657.358)	(1.738.080)
Остали пословни расходи	-	-	-	-	-	-	-	-	-	-	-	-	-
	<b>(1.980.127)</b>	<b>(66.425)</b>	<b>(2.046.552)</b>	<b>(1.084.077)</b>	<b>(1.856.149)</b>	<b>(176.270)</b>	<b>(2.847)</b>	<b>(3.477.603)</b>	<b>(6.503.841)</b>	<b>(1.337)</b>	<b>(299.558)</b>	<b>(13.401.682)</b>	<b>(15.448.234)</b>
<b>Добитак – бруто пословни резултат</b>	<b>284.592</b>	<b>80.156</b>	<b>364.748</b>	<b>213.145</b>	<b>460.178</b>	<b>121.481</b>	<b>4.873</b>	<b>1.706.999</b>	<b>6.545.808</b>	<b>158.823</b>	<b>301.960</b>	<b>9.513.267</b>	<b>9.878.015</b>
<b>ПРИХОДИ И РАСХОДИ ПО ОСНОВУ ИНВЕСТИЦИОНЕ АКТИВНОСТИ</b>													
Приходи од инвестирања средстава осигурања	315.981	17.812	333.793	109.002	109.960	94.653	29.443	231.018	510.893	62.122	72.055	1.219.146	1.552.939
Расходи по основу инвестирања средстава осигурања	(6.934)	(385)	(7.319)	(5.373)	(5.481)	(4.672)	(1.450)	(14.248)	(27.503)	(3.044)	(3.481)	(65.252)	(72.571)
<b>Добитак из инвестиционе активности</b>	<b>309.047</b>	<b>17.427</b>	<b>326.474</b>	<b>103.629</b>	<b>104.479</b>	<b>89.981</b>	<b>27.993</b>	<b>216.770</b>	<b>483.390</b>	<b>59.078</b>	<b>68.574</b>	<b>1.153.894</b>	<b>1.480.368</b>

НАПОМЕНЕ УЗ ПОЈЕДИНАЧНЕ ФИНАНСИЈСКЕ ИЗВЕШТАЈЕ  
31. децембар 2020. године

44. ИЗВЕШТАВАЊЕ ПО СЕГМЕНТИМА - СТРУКТУРА ИМОВИНЕ, ОБАВЕЗА И КАПИТАЛА, БИЛАНС УСПЕХА ЖИВОТНОГ И НЕЖИВОТНОГ ОСИГУРАЊА  
(Наставак)

У хиљадама динара

	Осигурање живота	Животна осигурања осим осигурања живота	Животна осигурања збирно	Незгода и ДЗО	Возила	Пловни објекти и транспорт	Ваздухоплови	Имовина	Одговорност	Кредити и јемства	Остале врсте неживотних осигурања	Неживотна осигурања збирно	УКУПНО за 2019. годину
	1	2	3 (1+2)	4	5	6	7	8	9	10	11	12(Σ4+. +11)	13 (3+12)
<b>ТСО</b>													
Трошкови прибаве	(427.582)	(25.356)	(452.938)	(320.524)	(680.031)	(64.162)	(7.777)	(1.257.361)	(3.372.611)	(26.232)	(310.693)	(6.039.391)	(6.492.329)
Трошкови управе	(158.467)	(9.196)	(167.663)	(137.857)	(239.292)	(72.675)	(20.003)	(396.308)	(795.975)	(45.942)	(120.968)	(1.829.020)	(1.996.683)
Остали трошкови спровођења осигурања	(4.238)	(241)	(4.479)	(3.189)	(2.658)	(3.444)	(1.118)	(5.323)	(11.465)	(2.318)	(2.463)	(31.978)	(36.457)
Провизија од реосигурања и ретроцесија	2.181	-	2.181	5	183	2.247	914	79.485	7.068	10.417	2.338	102.657	104.838
	<b>(588.106)</b>	<b>(34.793)</b>	<b>(622.899)</b>	<b>(461.565)</b>	<b>(921.798)</b>	<b>(138.034)</b>	<b>(27.984)</b>	<b>(1.579.507)</b>	<b>(4.172.983)</b>	<b>(64.075)</b>	<b>(431.786)</b>	<b>(7.797.732)</b>	<b>(8.420.631)</b>
<b>Пословни добитак/ (губитак) – нето пословни резултат</b>	<b>5.533</b>	<b>62.790</b>	<b>68.323</b>	<b>(144.791)</b>	<b>(357.141)</b>	<b>73.428</b>	<b>4.882</b>	<b>344.262</b>	<b>2.856.215</b>	<b>153.826</b>	<b>(61.252)</b>	<b>2.869.429</b>	<b>2.937.752</b>
<b>ФИНАНСИЈСКИ И ОСТАЛИ ПРИХОДИ/(РАСХОДИ)</b>													
Финансијски приходи	5.297	308	5.605	1.663	16.594	1.223	525	37.413	137.349	11.108	1.988	207.863	213.468
Финансијски расходи	(4.176)	(269)	(4.445)	(961)	(1.455)	(1.115)	(539)	(17.305)	(4.864)	(278)	(599)	(27.116)	(31.561)
Приходи од усклађивања вредности потраживања и друге имовине која служи за обављање делатности	63.580	1.806	65.386	155.119	139.260	204.304	67.105	286.239	430.960	136.413	137.594	1.556.994	1.622.380
Расходи по основу обезвређења потраживања и друге имовине која служи за обављање делатности	(93.736)	(2.350)	(96.086)	(122.072)	(160.705)	(74.959)	(17.342)	(397.250)	(417.001)	(102.122)	(57.050)	(1.348.501)	(1.444.587)
Остали приходи	8.906	489	9.395	15.062	12.792	18.782	6.243	41.531	54.628	12.471	13.804	175.313	184.708
Остали расходи	(1.784)	(55)	(1.839)	(3.204)	(5.372)	(608)	(131)	(29.370)	(20.889)	(323)	(873)	(60.770)	(62.609)
<b>ДОБИТАК/(ГУБИТАК) ИЗ РЕДОВНОГ ПОСЛОВАЊА ПРЕ ОПОРЕЗИВАЊА</b>	<b>(16.380)</b>	<b>62.719</b>	<b>46.339</b>	<b>(99.184)</b>	<b>(356.027)</b>	<b>221.055</b>	<b>60.743</b>	<b>265.520</b>	<b>3.036.398</b>	<b>211.095</b>	<b>33.612</b>	<b>3.373.212</b>	<b>3.419.551</b>
<b>НЕТО ГУБИТАК ПОСЛОВАЊА КОЈЕ СЕ ОБУСТАВЉА</b>	<b>-</b>	<b>-</b>	<b>-</b>	<b>(242)</b>	<b>(1.341)</b>	<b>(1)</b>	<b>1</b>	<b>(1.797)</b>	<b>(3.064)</b>	<b>(294)</b>	<b>(195)</b>	<b>(6.933)</b>	<b>(6.933)</b>
<b>ДОБИТАК/(ГУБИТАК) ПРЕ ОПОРЕЗИВАЊА</b>	<b>(16.380)</b>	<b>62.719</b>	<b>46.339</b>	<b>(99.426)</b>	<b>(357.368)</b>	<b>221.054</b>	<b>60.744</b>	<b>263.723</b>	<b>3.033.334</b>	<b>210.801</b>	<b>33.417</b>	<b>3.366.279</b>	<b>3.412.618</b>

**НАПОМЕНЕ УЗ ПОЈЕДИНАЧНЕ ФИНАНСИЈСКЕ ИЗВЕШТАЈЕ**  
**31. децембар 2020. године**

---

**45. ТРАНСАКЦИЈЕ СА ПОВЕЗАНИМ ПРАВНИМ ЛИЦИМА**

Матично правно лице Друштва је Република Србија која има значајан утицај кроз учешће у основном капиталу од 45.3% док је учешће друштвеног капитала 51.86%.

Друштва са којима Компанија има трансакције, а која послују као контролисана друштва су: "Дунав ауто" д.о.о. Београд, „Дунав“ друштво за управљање добровољним пензијским фондом а.д. Београд, „Dunav Stockbroker“ а.д. Београд, „Дунав-Ре“ а.д.о. Београд, „Дунав осигурање“ а.д. Бања Лука, Република Српска, „Дунав турист“ д.о.о. Златибор и „Дунав ауто логистика“ д.о.о. Београд (Напомена 3.1).

Осим наведеног у складу са Законом о порезу на добит правних лица, МТС банка је била повезано лице јер Компанија имала значајан утицај, односно више од 25% гласова у органима управљања Банке тј. два члана у Управном одбору банке. У току 2020. године Компанија је извршила продају акција МТС банке (Напомена 25.2), а од 03. новембра 2020. више нема представнике у органима управе тако да су приходи и расходи са МТС банком приказани до наведеног датума.



**НАПОМЕНЕ УЗ ПОЈЕДИНАЧНЕ ФИНАНСИЈСКЕ ИЗВЕШТАЈЕ**  
**31. децембар 2020. године**
**45. ТРАНСАКЦИЈЕ СА ПОВЕЗАНИМ ПРАВНИМ ЛИЦИМА (Наставак)**

	У хиљадама динара	
	За годину која се завршава 31. децембра	
	2020.	2019.
<b>Приходи:</b>		
<i>Приходи од премије осигурања</i>		
МТС Банка а.д., Београд	80.963	113.650
„Дунав Турист“ д.о.о., Златибор	294	418
„Дунав Ре“ а.д.о., Београд	4.154	1.195
„Дунав“ друштво за управљање добр. пензијским фондом а.д., Београд	409	475
„Dunav stockbroker“ а.д., Београд	500	488
„Дунав ауто“ д.о.о., Београд	70.465	75.536
	<b>156.785</b>	<b>191.762</b>
<i>Приходи по основу учешћа у накнади штета из реосигурања и провизије по основу уговора о реосигурању</i>		
„Дунав Ре“ а.д.о., Београд	<b>420.743</b>	<b>314.973</b>
<i>Приходи од закупнина</i>		
МТС Банка а.д., Београд	4.428	5.491
„Дунав осигурање“ а.д., Бања Лука	223	223
„Дунав ауто логистика“ д.о.о., Београд	25	25
„Дунав Ре“ а.д.о., Београд	10.149	10.276
„Дунав Турист“ д.о.о., Златибор	5.185	5.197
„Дунав“ друштво за управљање добр. пензијским фондом а.д., Београд	1.595	1.571
„Dunav stockbroker“ а.д., Београд	1.428	1.511
„Дунав ауто“ д.о.о., Београд	17.126	16.533
	<b>40.159</b>	<b>40.827</b>
<i>Остали пословни приходи</i>		
МТС Банка а.д., Београд	-	27
„Дунав Ре“ а.д.о., Београд	-	8
„Дунав осигурање“ а.д., Бања Лука	949	767
„Дунав ауто“ д.о.о., Београд	10.019	38.280
	<b>10.968</b>	<b>39.082</b>
<i>Финансијски приходи – дивиденде (напомена 13):</i>		
„Дунав“ друштво за управљање добр. пензијским фондом а.д., Београд	140.641	140.966
„Дунав Ре“ а.д.о., Београд	99.943	105.000
	<b>240.584</b>	<b>245.966</b>
<i>Финансијски приходи – остало:</i>		
МТС Банка а.д., Београд	3.860	25.939
„Дунав Ре“ а.д.о., Београд	6.821	4.237
	<b>10.681</b>	<b>30.176</b>
<i>Приходи од усклађивања вредности потраживања</i>		
МТС Банка а.д., Београд	-	3
„Дунав Ре“ а.д.о., Београд	11.058	12.207
„Дунав ауто логистика“ д.о.о., Београд	28	31
„Дунав Турист“ д.о.о., Златибор	2.075	4.165
„Дунав ауто“ д.о.о., Београд	60.609	28.187
„Dunav stockbroker“ а.д., Београд	1.718	1.812
„Дунав осигурање“ а.д., Бања Лука	4.958	1.480
„Дунав“ друштво за управљање добр. пензијским фондом а.д., Београд	1.691	1.779
	<b>82.137</b>	<b>49.664</b>
<b>Укупно приходи</b>	<b>962.057</b>	<b>912.450</b>

## НАПОМЕНЕ УЗ ПОЈЕДИНАЧНЕ ФИНАНСИЈСКЕ ИЗВЕШТАЈЕ

31. децембар 2020. године

## 45. ТРАНСАКЦИЈЕ СА ПОВЕЗАНИМ ПРАВНИМ ЛИЦИМА (Наставак)

Расходи:	У хиљадама динара За годину која се завршава 31. децембра	
	2020.	2019.
<i>Расходи накнада штета и уговор. износа</i>		
МТС Банка а.д., Београд	36.859	101.932
„Дунав осигурање“ а.д., Бања Лука	25.592	41.110
„Дунав ауто логистика“ д.о.о., Београд	471	765
„Дунав Ре“ а.д.о., Београд	-	1.687
„Дунав ауто“ д.о.о., Београд	15.716	17.952
	<b>78.638</b>	<b>163.446</b>
<i>Расходи по основу премије реосигурања</i>		
Дунав Ре а.д.о. Београд (Напомена 4)	<b>1.960.252</b>	<b>1.622.002</b>
<i>Расходи по основу бонуса и попушта</i>		
МТС Банка а.д., Београд	258	329
„Дунав Турист“ д.о.о., Златибор	19	19
„Дунав Ре“ а.д.о., Београд	6	-
„Дунав“ ДУДПФ а.д., Београд	6	6
„Дунав ауто“ д.о.о., Београд	50	2
	<b>339</b>	<b>356</b>
<i>Трошкови материјала, горива и енергије</i>		
„Дунав ауто“ д.о.о., Београд	44	35
„Дунав ауто логистика“ д.о.о., Београд	1	-
	<b>45</b>	<b>35</b>
<i>Трошкови рекламе, пропаганде и репрезентације</i>		
„Дунав Турист“ д.о.о., Златибор	12.034	14.784
„Дунав ауто“ д.о.о., Београд	3.230	4.461
„Дунав ауто логистика“ д.о.о., Београд	126	245
	<b>15.390</b>	<b>19.490</b>
<i>Трошкови непроизводних услуга и остали нематер. трошкови</i>		
„Dunav stockbroker“ а.д., Београд	42.897	41.306
„Дунав ауто“ д.о.о., Београд	1	-
„Дунав Турист“ д.о.о., Златибор	-	54
	<b>42.898</b>	<b>41.360</b>
<i>Трошкови зарада, нак. зарада и ост. л.р.</i>		
„Дунав Турист“ д.о.о., Златибор	5.517	7.536
„Дунав“ ДУДПФ а.д., Београд	81.256	78.455
	<b>86.773</b>	<b>85.991</b>
<i>Трошкови закупа, одржавања и провизија</i>		
„Дунав Ре“ а.д.о., Београд	25.574	24.246
„Дунав ауто“ д.о.о., Београд	209.155	189.063
„Дунав ауто логистика“ д.о.о., Београд	2.038	741
	<b>236.767</b>	<b>214.050</b>
<i>Финансијски расходи</i>		
МТС Банка а.д., Београд	363	18.759
„Дунав осигурање“ а.д., Бања Лука	20	6
„Дунав Ре“ а.д.о., Београд	321	3.393
	<b>704</b>	<b>22.158</b>
<i>Остали расходи</i>		
МТС Банка а.д., Београд	57.357	98.688
„Дунав Ре“ а.д.о., Београд	-	1.378
„Дунав ауто“ д.о.о., Београд	-	39
	<b>57.357</b>	<b>100.105</b>
<i>Обезвређење потраживања и пласмана</i>		
МТС Банка а.д., Београд	32	-
„Dunav stockbroker“ а.д., Београд	1.714	1.813
„Дунав Турист“ д.о.о., Златибор	6.222	6.236
„Дунав“ ДУДПФ а.д., Београд	1.723	1.784
„Дунав осигурање“ а.д., Бања Лука	4.959	3.646
„Дунав ауто“ д.о.о., Београд	30.159	57.106
„Дунав ауто логистика“ д.о.о., Београд	28	31
„Дунав Ре“ а.д.о., Београд	11.087	12.202
	<b>55.924</b>	<b>82.818</b>
<b>Укупно расходи</b>	<b>2.535.087</b>	<b>2.351.811</b>

**НАПОМЕНЕ УЗ ПОЈЕДИНАЧНЕ ФИНАНСИЈСКЕ ИЗВЕШТАЈЕ**  
**31. децембар 2020. године**
**45. ТРАНСАКЦИЈЕ СА ПОВЕЗАНИМ ПРАВНИМ ЛИЦИМА (Наставак)**

	У хиљадама динара	
	31. децембар 2020.	31. децембар 2019.
<i>Потраживања по основу премије осигурања:</i>		
„Dunav stockbroker“ а.д., Београд	59	82
„Дунав Турист“ д.о.о., Златибор	202	82
„Дунав Ре“ а.д.о., Београд	238	
„Дунав“ друштво за управљање добр. пензијским фондом а.д., Београд	8	205
„Дунав ауто“ д.о.о., Београд	22.790	10.140
	<b>23.297</b>	<b>10.509</b>
<i>Потраживања по основу учешћа у накнади штета:</i>		
„Дунав Ре“ а.д.о., Београд	<b>76.711</b>	<b>132.790</b>
<i>Остала потраживања</i>		
„Дунав осигурање“ а.д., Бања Лука	4.824	5.853
„Дунав ауто“ д.о.о., Београд	-	3.824
„Дунав Ре“ а.д.о., Београд	40.126	31.894
	<b>44.950</b>	<b>41.571</b>
<i>Пот. из специфичних послова. заједничког посл. и ост. потраж.</i>		
<i>(Напомена 27):</i>		
„Дунав Турист“ д.о.о., Златибор	6.741	2.593
„Дунав Ре“ а.д.о., Београд	1.022	994
„Дунав“ друштво за управљање добр. пензијским фондом а.д., Београд	192	160
„Dunav stockbroker“ а.д., Београд	145	150
„Дунав ауто логистика“ д.о.о., Београд	3	3
„Дунав ауто“ д.о.о., Београд	3.070	33.520
	<b>11.173</b>	<b>37.420</b>
<i>Исправка потраживања по основу премије осигурања:</i>		
„Dunav stockbroker“ а.д., Београд	(59)	(55)
„Дунав Турист“ д.о.о., Златибор	(202)	(65)
„Дунав ауто“ д.о.о., Београд	(19.858)	(9.886)
„Дунав“ друштво за управљање добр. пензијским фондом а.д., Београд	(4)	(181)
	<b>(20.123)</b>	<b>(10.187)</b>
<i>Исправка вредности специфичних потраживања (Напомена 27):</i>		
„Дунав Турист“ д.о.о., Златибор	(6.741)	(2.593)
„Дунав Ре“ а.д.о., Београд	(1.022)	(994)
„Дунав“ друштво за управљање добр. пензијским фондом а.д., Београд	(192)	(160)
„Dunav stockbroker“ а.д., Београд	(145)	(150)
„Дунав ауто логистика“ д.о.о., Београд	(3)	(3)
„Дунав ауто“ д.о.о., Београд	(3.070)	(33.520)
	<b>(11.173)</b>	<b>(37.420)</b>
<i>Исправка вредности осталих потраживања:</i>		
„Дунав осигурање“ а.д., Бања Лука	(3.973)	(3.991)
	<b>(3.973)</b>	<b>(3.991)</b>
<b>Укупно актива</b>	<b>120.862</b>	<b>170.692</b>

**НАПОМЕНЕ УЗ ПОЈЕДИНАЧНЕ ФИНАНСИЈСКЕ ИЗВЕШТАЈЕ**  
**31. децембар 2020. године**
**45. ТРАНСАКЦИЈЕ СА ПОВЕЗАНИМ ПРАВНИМ ЛИЦИМА (Наставак)**

	У хиљадама динара	
	31. децембар 2020.	31. децембар 2019.
<b>Пасива:</b>		
<i>Обавезе за премију реосигурања (Напомена 36.1)</i>		
„Дунав Ре“ а.д.о., Београд	802.990	367.119
	<b>802.990</b>	<b>367.119</b>
<i>Обавезе за провизију и остале обавезе из послова реосигурања</i>		
„Дунав Ре“ а.д.о., Београд	1.656	3.323
	<b>1.656</b>	<b>3.323</b>
<i>Обавезе према добављачима (Напомена 36.1)</i>		
„Дунав“ друштво за управљање добр. пензијским фондом а.д., Београд	6.760	6.698
„Дунав Турист“ д.о.о., Златибор	47	637
„Дунав ауто логистика“ д.о.о., Београд	177	203
„Dunav stockbroker“ а.д., Београд	1.693	2.816
„Дунав ауто“ д.о.о., Београд	17.865	17.230
	<b>26.542</b>	<b>27.584</b>
<b>Укупно пасива</b>	<b>831.188</b>	<b>398.026</b>

Најзначајније трансакције и салда са државом и друштвима у државном власништву:

На дан 31. децембра	у хиљадама динара	
	2020. године	2019. године
Потраживања (премија) - пре исправке вредности	1.777.425	1.785.037
Остала потраживања	1.644.516	2.409.877
Обавезе	171	96
<b>Година која се завршила дана 31. децембра</b>	<b>2020. године</b>	<b>2019. године</b>
Фактурисана премија	2.854.209	2.806.362
Остали приходи	74.549	31.390
Расходи накнада штета и уговорених износа	845.512	792.985
Расходи за бонусе и попусте	549.639	554.594
Трошкови материјала, енергије	76.468	81.392

По основу приказаних трансакција са друштвима у државном власништву Компанија је имала потраживања и обавезе, односно приходе и расходе који настају као резултат редовних пословних процеса, а који нису предмет обелодањивања (резервисане штете, функционални доприноси, трансакције по основу уговора о саосигурању и реосигурању са са(рео)сигуравачима).

Републички органи, органи аутономне покрајине, јединице локалне самоуправе као и јавна предузећа (јавни и секторски наручиоци у смислу Закона о јавним набавкама) имају обавезу да услуге осигурања прибављају у поступку јавних набавки објављивањем позива и конкурсне документације на Порталу јавних набавки.

Поступак, садржина конкурсне документације као и други услови за учешће привредних субјеката у поступку одређени су Законом о јавним набавкама. Поступак је јаван и транспарентан и по објављеном позиву своју понуду могу поднети сва правна лица која задовољавају услове прописане конкурсном документацијом. Компанија учествује у поступцима јавних набавки услуге осигурања као понуђач, где нуди своје услуге са другим учесницима на тржишту.

**НАПОМЕНЕ УЗ ПОЈЕДИНАЧНЕ ФИНАНСИЈСКЕ ИЗВЕШТАЈЕ**  
**31. децембар 2020. године**

**45. ТРАНСАКЦИЈЕ СА ПОВЕЗАНИМ ПРАВНИМ ЛИЦИМА (Наставак)**

*Накнаде кључном руководећем особљу*

	У хиљадама динара За годину која се завршава 31. децембра	
	2020.	2019.
Трошкови зарада - Извршни одбор	35.472	34.836
Накнада - Надзорни одбор	12.159	11.908
<b>Укупно</b>	<b>47.631</b>	<b>46.744</b>

**46. НАЛАЗИ ЕКСТЕРНЕ КОНТРОЛЕ**

Народна банка Србије – Сектор за надзор над обављањем делатности осигурања, на основу Решења, Г. бр. 1792 од 4. марта 2019. године, у периоду од 6. марта 2019. до 16. јула 2019. године, обавила је непосредну контролу пословања Компаније. Предмет контроле били су одређени сегменти пословања Компаније у периоду од 1. јануара 2018. до 16. јула 2019. године и то: управљање трошковима спровођења осигурања, пословни однос са повезаним правним лицима и каналима дистрибуције АО и друго, по потреби контроле.

До датума састављања ових појединачних финансијских извештаја, Записник Народне банке Србије о предметној контроли није достављен Компанији.

Осим наведеног није било других непосредних / посредних контрола током 2020. године.

Током 2020. године није било контрола Пореске управе.

**47. УПРАВЉАЊЕ РИЗИЦИМА**

**47.1. Носиоци система управљања ризицима**

Стратегија управљања ризицима Компаније "Дунав осигурање" а.д.о. представља оквир за успостављање система управљања ризицима и њоме је дефинисано управљање ризицима, спремност за преузимање ризика и политике управљања ризицима у Компанији. Надзорни одбор Компаније доноси Стратегију управљања ризицима као део пословне стратегије, односно саставни део пословног плана Компаније.

Надлежности и одговорности Надзорног одбора и Извршног одбора уређене су Законом о осигурању, подзаконским актима Народне банке Србије и Статутом Компаније.

За спровођење система интерних контрола и система управљања ризицима одговорни су сви запослени у Компанији, који су дужни да се при обављању својих послова придржавају Стратегије управљања ризицима, правила и процедура којима се уређује спровођење система интерних контрола и управљање ризицима у Компанији.

Надлежности и одговорности запослених у Компанији као и руководиоца организационих јединица одређени су Стратегијом управљања ризицима, Правилником о организацији и систематизацији послова и Правилником о систему интерних контрола у Компанији "Дунав осигурање" а.д.о.

**НАПОМЕНЕ УЗ ПОЈЕДИНАЧНЕ ФИНАНСИЈСКЕ ИЗВЕШТАЈЕ**  
**31. децембар 2020. године**

---

**47. УПРАВЉАЊЕ РИЗИЦИМА (Наставак)**

**47.2. Врсте ризика које су предмет праћења и управљања**

У оквиру **ризика осигурања** посебно се управља појединачним ризицима као што су: ризик неадекватно одређене премије, ризик неадекватног образовања техничких резерви, ризик осигурања који произилази из катастрофалних догађаја, посебне ризике који произилазе из промене висине, тренда (тенденције) и волатилности (одступања од очекиваног) стопа смртности (ризик смртности и ризик дуговечности), промене висине, тренда и волатилности стопа истека, раскида, обнове и откупа уговора о осигурању (ризик истека осигурања), промене висине, тренда и волатилности стопа инвалидности и болести (ризик обољевања), промене момента настанка и учесталости осигураних случајева, као и висине исплате при настанку тих случајева, ризик неадекватне процене ризика који се преузима у осигурање, ризик неадекватног одређивања нивоа самопридржаја или преузимање ризика већих од износа самопридржаја, односно непреношење вишка ризика изнад самопридржаја у саосигурање, реосигурање, остале ризике осигурања (професионалне и техничке) који су у складу са природом, обимом и сложености пословања Компаније.

У оквиру **тржишних ризика**, посебно се управља појединачним ризицима: ризик промене каматних стопа, ризик промене цена хартија од вредности, ризик промене цена непокретности, ризик приноса, девизни ризик, ризик конкуренције, ризик неадекватног прилагођавања захтевима корисника услуге осигурања, остале тржишне ризике у складу са природом, обимом и сложености пословања Компаније.

У оквиру **ризика неиспуњења обавеза друге уговорне стране** посебно се управља појединачним ризицима: ризик немогућности наплате инвестираних средстава, ризик немогућности наплате приноса од инвестираних средстава или закупа, ризик немогућности наплате потраживања по основу осигурања, саосигурања и реосигурања, остале ризике.

**Ризик ликвидности** обухвата појединачне ризике: ризик неадекватног управљања имовином и обавезама (*ALM -Asset Liability Management*), ризик погрешне процене, евидентирања, презентовања и обелодањивања вредности имовине и извора средстава Компаније, као и њених прихода, расхода и резултата пословања, ризик немогућности продаје имовине Компаније по књиговодственој вредности и немогућност наплате извршене продаје, ризик рочне неусклађености средстава и њихових извора, ризик немогућности измиривања обавеза по основу осигурања и другим основама, остале ризике.

У оквиру **оперативних ризика** прате се: ризик погрешног, неодговарајућег избора чланова Извршног одбора, Надзорног одбора и лица којима је поверено руковођење појединим пословима, ризик погрешног, неодговарајућег избора, распореда и постављења запослених у Компанији (квалификационо и бројно), ризик неадекватне организације пословања Компаније, информатички ризик, ризик погрешног и економски штетног уговарања послова, ризик превара, злоупотреба и других незаконитих активности, ризик уговарања, организовања и обављања послова супротно правилима струке осигурања, ризик одсуства система интерних контрола, процедура и поступака и остали ризици.

У оквиру **правних ризика** прате се: ризик налагања мера, односно изрицања казне од стране Народне банке Србије или другог надлежног органа, ризик немогућности извршења уговора (делимично или у целини), ризик могућих губитака из спорова, ризик од прања новца и финансирања тероризма и неуспостављања ефикасних процедура за спречавања прања новца и финансирања тероризма, ризик неусклађених пословних аката и ризик у вези примене прописа и непримењивања прописаних процедура.

**Други значајни ризици** обухватају појединачне ризике: репутациони ризик, који проистиче из умањеног поверења јавности у пословање Компаније, стратешки ризик, који представља могућност настанка негативних ефеката на финансијски резултат или капитал Компаније услед непостојања одговарајућих политика и стратегија Компаније, њиховог неадекватног спровођења, као и услед промена у окружењу, односно изостанка одговарајућег реаговања на промене, ризици који настају при увођењу нових производа осигурања, укључујући и нове активности у вези са процесима и системима у Компанији, ризици по основу послова које је Компанија поверила трећим лицима, остали ризици који се процене као значајни.

Према степену утицаја на пословање Компаније, ризици се класификују у четири категорије:

- низак;
- средњи;
- висок; и
- екстреман ризик.

## НАПОМЕНЕ УЗ ПОЈЕДИНАЧНЕ ФИНАНСИЈСКЕ ИЗВЕШТАЈЕ

31. децембар 2020. године

## 47. УПРАВЉАЊЕ РИЗИЦИМА (Наставак)

Мерење, односно процена ризика, врши се кроз квалитативну и квантитативну процену идентификованих ризика и догађаја тако што се: врши обрада сваког идентификованог ризика, анализирају постојеће контролне мере у Компанији, квантификују идентификовани ризици – кад год је то могуће, предлажу додатне мере и прати спровођење свих донетих мера.

Компанија, у оквиру управљања ризицима, врши сопствену процену ризика (*ORSA - Own Risk and Solvency Assessment*) и солвентности, чији резултати се узимају у обзир при доношењу стратешких одлука, планирању пословних активности и при управљању адекватношћу капитала.

При вршењу сопствене процене ризика и солвентности, Компанија идентификује све ризике којима је изложена или би могла бити изложена у пословању краткорочно и дугорочно.

Извештај о сопственој процени ризика и солвентности Компаније са квантитативним и квалитативним резултатима процене, закључцима и описом примењених метода и претпоставки, саставни је део Годишњег извештаја о пословању.

Документован извештај о сопственој процени ризика и солвентности надлежна организациона јединица за управљање ризицима подноси члановима управе Компаније.

## 47.3. Обелодањивање података у складу са захтевима МСФИ 4 "Уговори о осигурању"

**Структура обрачунате премије по врстама осигурања - диверсификованост портфолија осигурања**

Структура обрачунате премије по врстама осигурања - диверсификованост портфолија осигурања приказана је у табели у наставку:

	У хиљадама динара	
	За годину која се завршава	
	2020.	31. децембра 2019.
<b>Врста осигурања</b>		
(1) Осигурање од последица незгоде	858.249	820.266
(3) Осигурање моторних возила – каско	2.796.087	2.565.617
(7) Осигурање робе у превозу	283.587	279.261
(10) Осигурање од одговорности због употребе моторних возила	11.884.963	12.455.539
(8) и (9) Осигурање имовине	8.151.575	7.035.791
Остало	2.714.579	2.616.442
<b>Укупно неживотно осигурање</b>	<b>26.689.040</b>	<b>25.772.916</b>
(20) и (22) Животно осигурање	2.987.986	2.638.500
<b>Укупна премија</b>	<b>29.677.026</b>	<b>28.411.416</b>

**НАПОМЕНЕ УЗ ПОЈЕДИНАЧНЕ ФИНАНСИЈСКЕ ИЗВЕШТАЈЕ**  
**31. децембар 2020. године**
**47. УПРАВЉАЊЕ РИЗИЦИМА (Наставак)****Обелодањивање података у вези са структуром ликвидираних штета**

Структура ликвидираних штета по носиоцима ризика дата је у табели у наставку:

	У хиљадама динара За годину која се завршава 31. децембра					
	2020.			2019.		
	Живот	Неживот	Укупно	Живот	Неживот	Укупно
Ликвидиране штете у самопридржају	1.874.308	8.971.498	10.845.806	1.560.454	8.821.655	10.382.109
Удео реосигурања и саосигурања у ликвидираним штетама	1.333	580.717	582.050	-	441.776	441.776
<b>Укупно ликвидиране штете</b>	<b>1.875.641</b>	<b>9.552.215</b>	<b>11.427.856</b>	<b>1.560.454</b>	<b>9.263.431</b>	<b>10.823.885</b>

\*износ ликвидираних штета не садржи трошкове ликвидације.

Структура ликвидираних штета по врстама осигурања-диверсификованост портфолија осигурања приказана је у табели у наставку:

Врста осигурања	У хиљадама динара За годину која се завршава 31. децембра	
	2020.	2019.
(1) Осигурање од последица незгоде	337.609	411.557
(3) Осигурање моторних возила - каско	1.731.375	1.474.145
(7) Осигурање робе у превозу	77.834	141.300
Осигурање од одговорности због употребе моторних возила	4.008.454	4.054.428
(10) моторних возила		
(8) и (9) Осигурање имовине	2.450.786	2.419.812
Остало	946.158	762.189
<b>Укупно неживотно осигурање</b>	<b>9.552.216</b>	<b>9.263.431</b>
(20) и (22) Животно осигурање	1.875.640	1.560.454
<b>Укупно штете</b>	<b>11.427.856</b>	<b>10.823.885</b>

Компанија реосигурава део ризика које прибавља како би контролисала изложеност губицима и на тај начин смањила ризик концентрације. Компанија има комбинацију пропорционалних и непропорционалних уговора о реосигурању.

Самопридржај је један од основних чинилаца у опредељењу ризика који ће Компанија давати у покриће реосигурања, односно дела ризика који ће задржавати.

Ризик произилази из неадекватно одређеног нивоа самопридржаја, као и из ризика непримењивања подзаконских аката и интерних аката Компаније којима су дефинисане процедуре за реосигурање вишкова ризика односно изравнање ризика.

Компанија је спроводила одговорну и опрезну политику саосигурања и реосигурања вишкова ризика, у складу са Одлуком о критеријумима, начину утврђивања, табели максималног самопридржаја и укупном износу самопридржаја, као и Правилником о условима и начину саосигурања и реосигурања.



## НАПОМЕНЕ УЗ ПОЈЕДИНАЧНЕ ФИНАНСИЈСКЕ ИЗВЕШТАЈЕ

31. децембар 2020. године

## 47. УПРАВЉАЊЕ РИЗИЦИМА (Наставак)

Структура укупно остварене (меродавне) премије према носиоцима ризика, приказана је у следећој табели:

	У хиљадама динара За годину која се завршава 31. децембра					
	2020.			2019.		
	Живот	Неживот	Укупно	Живот	Неживот	Укупно
Остварена (меродавна) премија у самопридржају	2.954.302	22.893.231	25.847.533	2.411.299	22.329.613	24.740.912
Удео реосигурања и саосигурања	15.541	3.094.403	3.109.944	7.301	2.682.401	2.689.702
<b>Укупно остварена (меродавна) премија</b>	<b>2.969.843</b>	<b>25.987.634</b>	<b>28.957.477</b>	<b>2.418.600</b>	<b>25.012.014</b>	<b>27.430.614</b>

*Структура техничких резерви*

Обрачун техничких резерви Компанија врши у складу са Законом о осигурању, подзаконским актима донетим на основу закона и интерним актима Компаније.

Техничке резерве у самопридржају на дан 31. децембра 2020. године износе 30.201.288 хиљада динара, као што је презентовано у следећој табели:

	У хиљадама динара					
	31. децембар 2020.			31. децембар 2019.		
	Живот	Неживот	Укупно	Живот	Неживот	Укупно
Техничке резерве	6.010.106	27.385.969	33.396.075	5.440.196	25.023.797	30.463.993
Техничке резерве које падају на терет саосигуравача, реосигуравача	(18.308)	(3.176.479)	(3.194.787)	(3.330)	(1.905.134)	(1.908.464)
<b>Укупно техничке резерве у самопридржају</b>	<b>5.991.798</b>	<b>24.209.490</b>	<b>30.201.288</b>	<b>5.436.866</b>	<b>23.118.663</b>	<b>28.555.529</b>

Структура техничких резерви приказана је у Напомени 42.1, а структура технички резерве које падају на терет саосигуравача, реосигуравача приказана је у Напомени 42.2.

*Кретање преносне премије*

Кретање преносне премије приказано је у табели у наставку:

	У хиљадама динара					
	2020.			2019.		
	Само- придржај	Реосигурање и дато саосигурање	Меродавна премија укупног портфеља	Само- придржај	Реосигурање и дато саосигурање	Меродавна премија укупног портфеља
<b>Преносна премија - 1. јануар</b>	<b>11.366.955</b>	<b>1.190.770</b>	<b>12.557.725</b>	<b>10.644.578</b>	<b>932.345</b>	<b>11.576.923</b>
Бруто премија	26.065.169	3.611.857	29.677.026	25.463.289	2.948.127	28.411.416
Меродавна премија	(25.847.533)	(3.109.944)	(28.957.477)	(24.740.912)	(2.689.702)	(27.430.614)
<b>Преносна премија - 31. децембар</b>	<b>11.584.591</b>	<b>1.692.683</b>	<b>13.277.274</b>	<b>11.366.955</b>	<b>1.190.770</b>	<b>12.557.725</b>

\* Бруто премија = фактурисана премија у текућем (обрачунском) периоду.

**НАПОМЕНЕ УЗ ПОЈЕДИНАЧНЕ ФИНАНСИЈСКЕ ИЗВЕШТАЈЕ**  
**31. децембар 2020. године**
**47. УПРАВЉАЊЕ РИЗИЦИМА (Наставак)**
**Кретања резервисаних штета**

Укупан износ резервисаних штета састоји се из резервисаних пријављених, а неликвидираних штета, резервисаних насталих непријављених штета и резервације за трошкове ликвидације и исплате штета. Обрачун резервисаних штета врши се према релевантним актима регулаторног органа Народне банке Србије и интерним актима Компаније.

У наредним прегледима износи резервисаних штета садрже и резервацију за трошкове.

Структура резервисаних штета:

	У хиљадама динара За годину која се завршава 31. децембра	
	2020.	2019.
Резервисане пријављене штете	6.911.430	5.327.025
Резервисане непријављене штете	7.255.259	7.229.609
Укупно резервисане штете (Напомена 40)	<b>14.166.689</b>	<b>12.556.634</b>

Кретање **резервисаних пријављених штета** презентује се у наставку:

	2020.			У хиљадама динара 2019.		
	Резерви-сане настале пријављене штете у само-придржају	Учешће реосигура-вача и саосигура-вача у резервиса-ним штетама	Резервисане настале пријављене а нерешене штете укупног портфеља	Резерви-сане настале пријављене штете у само-придржају	Учешће реосигура-вача и саосигура-вача у резервиса-ним штетама	Резерви-сане настале пријављене а нерешене штете укупног портфеља
Стање - 1. јануар	4.664.642	662.383	5.327.025	4.197.488	508.305	4.705.793
Промене резервисаних штета	855.057	729.348	1.584.405	467.154	154.078	621.232
Стање - 31. децембар	<b>5.519.699</b>	<b>1.391.731</b>	<b>6.911.430</b>	<b>4.664.642</b>	<b>662.383</b>	<b>5.327.025</b>

\*Бруто је у значењу да је у питању резервација помножена коефицијентом трошкова.

\*\*Укупан портфељ = сопствени портфељ + примљена саосигурања

Стање просечног износа резервисаних штета (редовне/спор/укупно) приказано је у следећој табели:

	2020.			У хиљадама динара 2019.		
	Редовне	У спору	Укупно	Редовне	У спору	Укупно
Просечан износ резервисаних штета	1.110	1.091	<b>1.101</b>	664	1.023	<b>833</b>

**НАПОМЕНЕ УЗ ПОЈЕДИНАЧНЕ ФИНАНСИЈСКЕ ИЗВЕШТАЈЕ**  
**31. децембар 2020. године**
**47. УПРАВЉАЊЕ РИЗИЦИМА (Наставак)**

Кретање *резервисаних непријављених штета* презентује се у наставку:

	2020.			У хиљадама динара 2019.		
	Резервисане настале непријављене штете у само-придржају	Учешће реосигуравача и саосигуравача у резервисаним штетама	Резервисане настале непријављене штете	Резервисане настале непријављене штете у само-придржају	Учешће реосигуравача и саосигуравача у резервисаним штетама	Резервисане настале непријављене штете
Стање - 1. јануар	7.177.300	52.309	7.229.609	<b>6.064.985</b>	<b>37.860</b>	<b>6.102.845</b>
Промене резервисаних штета	(27.650)	53.300	25.650	1.112.315	14.449	1.126.764
Стање - 31. децембар	<b>7.149.650</b>	<b>105.609</b>	<b>7.255.259</b>	<b>7.177.300</b>	<b>52.309</b>	<b>7.229.609</b>

\*Бруто је у значењу да је у питању резервација помножена коефицијентом трошкова.

Преглед *укупних резервисаних штета* даје се у наставку:

	2020.			У хиљадама динара 2019.		
	Резервисане штете у само-придржају	Учешће реосигуравача и саосигуравача у резервисаним штетама	Резервисане штете укупног портфеља	Резервисане штете у само-придржају	Учешће реосигуравача и саосигуравача у резервисаним штетама	Резервисане штете укупног портфеља
Стање - 1. јануар	11.841.942	714.692	12.556.634	<b>10.262.473</b>	<b>546.165</b>	<b>10.808.638</b>
Промене резервисаних штета	827.407	782.648	1.610.055	1.579.469	168.527	1.747.996
Стање - 31. децембар	<b>12.669.349</b>	<b>1.497.340</b>	<b>14.166.689</b>	<b>11.841.942</b>	<b>714.692</b>	<b>12.556.634</b>
- Неживот	12.487.477	1.497.340	13.984.817	11.703.855	714.692	12.418.547
- Живот	181.872	-	181.872	138.087	-	138.087

\*Бруто је у значењу да је у питању резервација помножена коефицијентом трошкова.

\*\*Укупан портфељ = сопствени портфељ + примљена саосигурања

У извештајној години дошло је до повећања укупно резервисаних штета портфеља у односу на претходну годину. Учешће реосигуравача и саосигуравача у резервисаним штетама је повећано у односу на претходну годину. Напред наведена кретања резултирала су растом резервисаних штета у самопридржају текуће године у односу на претходну годину.

## НАПОМЕНЕ УЗ ПОЈЕДИНАЧНЕ ФИНАНСИЈСКЕ ИЗВЕШТАЈЕ

31. децембар 2020. године

## 47. УПРАВЉАЊЕ РИЗИЦИМА (Наставак)

*Обелодањивање података у вези са меродавном премијом, меродавним штетама у самопридржају и трошковима по врстама осигурања*

У табелама у наставку презентују се упоредни подаци о меродавним премијама и меродавним штетама у самопридржају Компаније, као и преглед трошкова спровођења осигурања за последње две године.

У хиљадама динара  
за годину која се завршава  
31. децембра

Врста осигурања		2020.				Салдо реосигурања
		Укупна премија	Меродавна премија у самопридржају	Меродавне штете у самопридржају	ТСО	
(1)	Осигурање од последица незгоде	858.249	805.900	322.834	264.118	27.357
(3)	Осигурање моторних возила - каско	2.796.087	2.598.856	2.080.854	1.000.798	61.360
(7)	Осигурање робе у превозу	283.587	242.115	137.745	108.643	48.625
(10)	Осигурање од одговорности због употребе моторних возила	11.884.963	12.059.830	5.017.942	3.340.644	104.787
(8) и (9)	Осигурање имовине	8.151.575	5.358.379	2.619.339	1.656.471	2.150.717
	Остало	2.714.579	1.828.151	339.536	918.929	609.536
<b>Укупно неживотно осигурање</b>		<b>26.689.040</b>	<b>22.893.231</b>	<b>10.518.250</b>	<b>7.289.603</b>	<b>3.002.382</b>
(20) и (22)	Животно осигурање	2.987.986	2.954.302	1.936.659	685.125	27.424
<b>Укупно</b>		<b>29.677.026</b>	<b>25.847.533</b>	<b>12.454.909</b>	<b>7.974.728</b>	<b>3.029.806</b>

\*салдо реосигурања = (удео реосигурања + дата саосигурања у премији) – (учешће реосигурања + дата саосигурања у накнади штета)

У хиљадама динара  
за годину која се завршава  
31. децембра

Врста осигурања		2019.				Салдо реосигурања
		Укупна премија	Меродавна премија у самопридржају	Меродавне штете у самопридржају	ТСО	
(1)	Осигурање од последица незгоде	820.266	770.010	526.588	280.831	38.288
(3)	Осигурање моторних возила - каско	2.565.617	2.332.088	1.602.526	921.798	46.622
(7)	Осигурање робе у превозу	279.261	223.874	104.213	85.943	16.970
(10)	Осигурање од одговорности због употребе моторних возила	12.455.539	12.245.195	4.733.831	3.959.452	29.353
(8) и (9)	Осигурање имовине	7.035.791	4.965.760	2.314.443	1.579.507	1.776.161
	Остало	2.616.442	1.792.686	1.722.841	970.201	591.329
<b>Укупно неживотно осигурање</b>		<b>25.772.916</b>	<b>22.329.613</b>	<b>11.004.442</b>	<b>7.797.732</b>	<b>2.498.723</b>
(20) и (22)	Животно осигурање	2.638.500	2.411.299	1.666.289	622.899	7.628
<b>Укупно</b>		<b>28.411.416</b>	<b>24.740.912</b>	<b>12.670.731</b>	<b>8.420.631</b>	<b>2.506.351</b>

\*салдо реосигурања = (удео реосигурања + дата саосигурања у премији) – (учешће реосигурања + дата саосигурања у накнади штета)

**НАПОМЕНЕ УЗ ПОЈЕДИНАЧНЕ ФИНАНСИЈСКЕ ИЗВЕШТАЈЕ**  
**31. децембар 2020. године**
**47. УПРАВЉАЊЕ РИЗИЦИМА (Наставак)***Обелодањивање података у вези са меродавним техничким резултатом (брuto)*

<i>Врста осигурања</i>	<b>Технички резултат (МШ:МП) у%</b>	
	<b>31. децембар 2020.</b>	<b>31. децембар 2019.</b>
(1) Осигурање од последица незгоде	56,80	93,87
(2) Добровољно здравствено осигурање	64,16	99,28
(3) Осигурање моторних возила – каско	110,04	95,67
(4) Осигурање шинских возила	42,40	(7,25)
(5) Осигурање ваздухоплова	274,71	45,02
(6) Осигурање пловних објеката	202,76	121,60
(7) Осигурање робе у превозу	71,96	92,55
(8) Осигурање имовине од пожара и других опасности	75,17	26,13
(9) Остала осигурања имовине	62,89	61,76
(10) Осигурање од одговорности због употребе моторних возила	51,95	48,30
(11) Осигурање од одговорности због употребе ваздухоплова	69,07	(0,42)
(12) Осигурање од одговорности због употребе пловних објеката	0,55	89,19
(13) Осигурање од опште одговорности	(48,32)	222,78
(14) Осигурање кредита	2,49	144,44
(15) Осигурање јемства	251,42	(4,16)
(16) Осигурање финансијских губитака	(1,43)	38,42
(17) Осигурање трошкова правне заштите	-	-
(18) Осигурање помоћи на путовању	57,62	76,22
<b>Укупно неживотно осигурање</b>	<b>60,34</b>	<b>61,30</b>
(20) Осигурање живота	83,02	88,71
(22) Допунско осигурање уз осигурање живота	55,33	56,64
<b>Укупно животно осигурање</b>	<b>81,62</b>	<b>86,75</b>
<b>Укупно</b>	<b>62,63</b>	<b>63,64</b>

*Обелодањивање података у вези са меродавним техничким резултатом у самопридржају*

<i>Врста осигурања</i>	<b>Технички резултат (МШ:МП) у%</b>	
	<b>31. децембар 2020.</b>	<b>31. децембар 2019.</b>
(1) Осигурање од последица незгоде	56,11	96,00
(2) Добровољно здравствено осигурање	65,09	103,36
(3) Осигурање моторних возила - каско	112,26	96,40
(4) Осигурање шинских возила	55,56	(4,89)
(5) Осигурање ваздухоплова	881,28	29,94
(6) Осигурање пловних објеката	206,27	122,58
(7) Осигурање робе у превозу	81,34	70,30
(8) Осигурање имовине од пожара и других опасности	70,28	42,27
(9) Остала осигурања имовине	69,71	75,89
(10) Осигурање од одговорности због употребе моторних возила	52,07	48,48
(11) Осигурање од одговорности због употребе ваздухоплова	534,00	(18,97)
(12) Осигурање од одговорности због употребе пловних објеката	(7,76)	124,61
(13) Осигурање од опште одговорности	(91,22)	322,58
(14) Осигурање кредита	3,26	149,37
(15) Осигурање јемства	326,87	(2,54)
(16) Осигурање финансијских губитака	9,82	6,46
(17) Осигурање трошкова правне заштите	-	-
(18) Осигурање помоћи на путовању	57,62	76,22
<b>Укупно неживотно осигурање</b>	<b>60,93</b>	<b>65,64</b>
(20) Осигурање живота	83,49	89,07
(22) Допунско осигурање уз осигурање живота	55,33	56,64
<b>Укупно животно осигурање</b>	<b>82,05</b>	<b>87,08</b>
<b>Укупно</b>	<b>63,47</b>	<b>67,83</b>

**НАПОМЕНЕ УЗ ПОЈЕДИНАЧНЕ ФИНАНСИЈСКЕ ИЗВЕШТАЈЕ**  
**31. децембар 2020. године**
**47. УПРАВЉАЊЕ РИЗИЦИМА (Наставак)***Анализа осетљивости у случају промене процена*

У наставку је приказана анализа осетљивости износа обавеза из осигурања признатих у појединачним финансијским извештајима на промене кључних претпоставки обрачуна. При томе, за износе обавеза по основу дугорочних уговора о осигурању са фиксним или гарантованим условима, промене у претпоставкама неће узроковати значајне промене у износу признатих обавеза, односно резервисања, осим уколико су од таквог значаја да узрокују подешавања преко теста адекватности обавеза.

Следећа табела приказује потенцијални утицај промене појединих кључних претпоставки на износе признатих резервисања за штете:

	Обим промене	У хиљадама динара 31. децембар 2020.
<i>Резервисања за рентне штете:</i>		
- смањење дисконта (повећање претпоставке о расту рентних исплата),	-1%	+159.126
- повећање дисконта (смањење претпоставке о расту рентних исплата)	+1%	(127.506)
- смањење стопе смртности за све године	-10%	+32.497
- повећање стопе смртности за све године	+10%	(28.927)

Следећа табела приказује потенцијални утицај промене појединих кључних претпоставки на износе математичке резерве:

	Обим промене	У хиљадама динара 31. децембар 2020.
<i>Математичка резерва:</i>		
- смањење дисконта	-0,5%	122.084
- повећање дисконта	+0,5%	(78.282)
- смањење стопе смртности за све године	-10%	(8.084)
- повећање стопе смртности за све године	+10%	7.569

НАПОМЕНЕ УЗ ПОЈЕДИНАЧНЕ ФИНАНСИЈСКЕ ИЗВЕШТАЈЕ  
31. децембар 2020. године

## 47. УПРАВЉАЊЕ РИЗИЦИМА (Наставак)

## 47.3. Обелодањивање података у складу са захтевима МСФИ 4 "Уговори о осигурању" (Наставак)

Имајући у виду да подаци о историјском развоју штета представљају основну претпоставку у обрачуну насталих непријављених штета (ИБНР) у наставку су дати подаци о броју и износу решених и резервисаних штета по врстама осигурања и годинама настанка.

*Преглед износа штета пренетих из ранијег периода, према години настанка*

Врста осигурања	пре 2016.		2016.		2017.		2018.		2019.		У хиљадама динара Укупно	
	Редовне	У спору	Редовне	У спору	Редовне	У спору	Редовне	У спору	Редовне	У спору	Редовне	У спору
Осигурање живота	4.056	240	303	-	1.446	420	3.428	641	18.621	-	27.854	1.301
Допунско осигурање уз осигурање живота	3.668	380	844	1.005	1.031	280	1.692	206	2.350	320	9.585	2.191
<b>Укупно живот</b>	<b>7.724</b>	<b>620</b>	<b>1.147</b>	<b>1.005</b>	<b>2.477</b>	<b>700</b>	<b>5.120</b>	<b>847</b>	<b>20.971</b>	<b>320</b>	<b>37.439</b>	<b>3.492</b>
Осигурање од последица незгоде	160	7.994	-	8.536	160	4.004	226	2.761	1.796	2.519	2.342	25.814
Добровољно здравствено осигурање	-	-	-	-	2	20	397	-	9.517	-	9.916	20
Осигурање моторних возила	-	11.253	-	10.108	248	15.823	1.697	19.585	51.588	3.160	53.533	59.929
Осигурање шинских возила	-	-	-	-	-	-	-	-	-	-	-	-
Осигурање ваздухоплова	-	-	-	-	-	-	525	-	3.606	-	4.131	-
Осигурање пловних објеката	-	-	-	-	-	-	-	-	-	-	-	-
Осигурање робе у превозу	-	-	-	-	-	325.000	1.100	-	117.000	-	118.100	325.000
Осигурање имовине од пожара и др. опасности	-	117.123	-	2.650	-	11.872	11.000	7.610	65.702	150	76.702	139.405
Остала осигурања имовине	-	34.613	1.500	15.930	5.000	10.619	69.811	24.100	49.814	1.600	126.125	86.862
Осигурање од одг. због употребе моторних возила	664.639	967.561	64.055	224.421	79.756	254.691	113.231	196.939	349.245	88.833	1.270.926	1.732.445
Осигурање од одг. због употребе ваздухоплова	-	-	1.049	-	-	-	-	-	-	-	1.049	-
Осигурање од одг. због употребе пловних објеката	-	-	-	-	-	-	-	-	-	-	-	-
Осигурање од опште одговорности	37.619	340.779	4.769	25.276	10.889	54.522	10.952	16.066	196.587	5.308	260.816	441.951
Осигурање кредита	-	-	-	-	-	-	-	-	-	-	-	-
Осигурање јемства	-	-	-	-	-	-	88.951	-	-	-	88.951	-
Осигурање финансијских губитака	-	-	-	-	-	-	-	-	-	-	-	-
Осигурање помоћи на путовању	-	-	-	-	-	350	45	1.345	394	-	439	1.695
<b>Укупно неживот</b>	<b>702.418</b>	<b>1.479.323</b>	<b>71.373</b>	<b>286.921</b>	<b>96.055</b>	<b>676.901</b>	<b>297.935</b>	<b>268.406</b>	<b>845.249</b>	<b>101.570</b>	<b>2.013.030</b>	<b>2.813.121</b>
<b>Укупно</b>	<b>710.142</b>	<b>1.479.943</b>	<b>72.520</b>	<b>287.926</b>	<b>98.532</b>	<b>677.601</b>	<b>303.055</b>	<b>269.253</b>	<b>866.220</b>	<b>101.890</b>	<b>2.050.469</b>	<b>2.816.613</b>

НАПОМЕНЕ УЗ ПОЈЕДИНАЧНЕ ФИНАНСИЈСКЕ ИЗВЕШТАЈЕ  
31. децембар 2020. године

## 47. УПРАВЉАЊЕ РИЗИЦИМА (Наставак)

Преглед броја штета пренетих из ранијег периода, према години настанка (у комадима)

Врста осигурања	пре 2016.		2016.		2017.		2018.		2019.		Укупно	
	Редовне	У спору	Редовне	У спору	Редовне	У спору	Редовне	У спору	Редовне	У спору	Редовне	У спору
Осигурање живота	32	2	3	-	15	2	22	3	87	-	159	7
Допунско осигурање уз осигурање живота	132	2	33	3	26	2	36	2	55	1	282	10
<b>Укупно живот</b>	<b>164</b>	<b>4</b>	<b>36</b>	<b>3</b>	<b>41</b>	<b>4</b>	<b>58</b>	<b>5</b>	<b>142</b>	<b>1</b>	<b>441</b>	<b>17</b>
Осигурање од последица незгоде	2	39	-	29	1	22	5	21	15	17	23	128
Добровољно здравствено осигурање	-	-	-	-	1	2	19	-	634	-	654	2
Осигурање моторних возила	-	11	-	5	3	10	9	15	202	5	214	46
Осигурање шинских возила	-	-	-	-	-	-	-	-	-	-	-	-
Осигурање ваздухоплова	-	-	-	-	-	-	1	-	1	-	2	-
Осигурање пловних објеката	-	-	-	-	-	-	-	-	-	-	-	-
Осигурање робе у превозу	-	-	-	-	-	1	1	-	1	-	2	1
Осигурање имовине од пожара и др. опасности	-	13	-	3	-	4	1	5	19	1	20	26
Остала осигурања имовине	-	18	2	3	1	8	5	18	37	2	45	49
Осигурање од одг. због употребе моторних возила	261	785	37	347	68	473	162	450	858	245	1.386	2.300
Осигурање од одг. због употребе ваздухоплова	-	-	2	-	-	-	-	-	-	-	2	-
Осигурање од одг. због употребе пловних објеката	-	-	-	-	-	-	-	-	-	-	-	-
Осигурање од опште одговорности	8	67	2	27	10	37	63	29	191	17	274	177
Осигурање кредита	-	-	-	-	-	-	-	-	-	-	-	-
Осигурање јемства	-	-	-	-	-	-	1	-	-	-	1	-
Осигурање финансијских губитака	-	-	-	-	-	-	-	-	-	-	-	-
Осигурање помоћи на путовању	-	-	-	-	-	1	1	3	25	-	26	4
<b>Укупно неживот</b>	<b>271</b>	<b>933</b>	<b>43</b>	<b>414</b>	<b>84</b>	<b>558</b>	<b>268</b>	<b>541</b>	<b>1.983</b>	<b>287</b>	<b>2.649</b>	<b>2.733</b>
<b>Укупно</b>	<b>435</b>	<b>937</b>	<b>79</b>	<b>417</b>	<b>125</b>	<b>562</b>	<b>326</b>	<b>546</b>	<b>2.125</b>	<b>288</b>	<b>3.090</b>	<b>2.750</b>



НАПОМЕНЕ УЗ ПОЈЕДИНАЧНЕ ФИНАНСИЈСКЕ ИЗВЕШТАЈЕ  
31. децембар 2020. године

## 47. УПРАВЉАЊЕ РИЗИЦИМА (Наставак)

## Преглед решених штета у току 2020. године по врсти осигурања и према години настанка

Врста осигурања	пре 2017.		2017.		2018.		2019.		2020		У хиљадама динара Укупно	
	Редовне	У спору	Редовне	У спору	Редовне	У спору	Редовне	У спору	Редовне	У спору	Редовне	У спору
Осигурање живота	1.744	118	730	-	10.622	125	206.486	-	1.590.782	277	1.810.364	520
Допунско осигурање уз осигурање живота	275	134	447	-	2.529	75	26.418	477	34.402	-	64.071	686
<b>Укупно живот</b>	<b>2.019</b>	<b>252</b>	<b>1.177</b>	<b>-</b>	<b>13.151</b>	<b>200</b>	<b>232.904</b>	<b>477</b>	<b>1.625.184</b>	<b>277</b>	<b>1.874.435</b>	<b>1.206</b>
Осигурање од последица незгоде	688	5.212	3.302	1.166	9.688	1.657	118.418	7.085	186.551	3.841	318.647	18.961
Добровољно здравствено осигурање	-	-	1.332	-	7.042	77	80.356	-	245.764	-	334.494	77
Осигурање моторних возила	3.618	1.326	9.477	136	12.642	602	347.932	1.875	1.352.155	1.611	1.725.824	5.550
Осигурање шинских возила	-	-	-	-	1.119	-	7.768	-	2.118	-	11.005	-
Осигурање ваздухоплова	-	-	-	-	-	-	41.301	-	9.344	-	50.645	-
Осигурање пловних објеката	-	-	-	-	567	-	8.079	-	34.217	-	42.863	-
Осигурање робе у превозу	-	-	-	-	1.605	-	11.463	-	64.765	-	77.833	-
Осигурање имовине од пожара и др. опасности	15	4.498	1.652	-	25.006	570	56.396	173	322.716	2.941	405.785	8.182
Остала осигурања имовине	1.759	2.146	703	91	130.011	4.269	224.651	361	1.672.710	120	2.029.834	6.987
Осигурање од одг. због употребе моторних возила	116.960	217.989	80.699	69.458	131.951	58.167	1.034.929	109.065	2.118.752	70.484	3.483.291	525.163
Осигурање од одг. због употребе ваздухоплова	-	-	-	-	-	-	5.945	-	42.159	-	48.104	-
Осигурање од одг. због употребе пловних објеката	-	-	-	-	-	-	-	-	1.886	-	1.886	-
Осигурање од опште одговорности	21.825	14.142	4.308	5.040	14.733	1.176	58.261	1.492	103.004	96	202.131	21.946
Осигурање кредита	-	-	3	-	2.278	-	32.814	-	1.081	-	36.176	-
Осигурање јемства	-	-	-	-	-	-	57.130	-	-	-	57.130	-
Осигурање финансијских губитака	-	-	-	-	-	-	225	-	4.295	-	4.520	-
Осигурање помоћи на путовању	1	-	425	75	2.634	-	70.017	-	62.028	-	135.105	75
<b>Укупно неживот</b>	<b>144.866</b>	<b>245.313</b>	<b>101.901</b>	<b>75.966</b>	<b>339.276</b>	<b>66.518</b>	<b>2.155.685</b>	<b>120.051</b>	<b>6.223.545</b>	<b>79.093</b>	<b>8.965.273</b>	<b>586.941</b>
<b>Укупно</b>	<b>146.885</b>	<b>245.565</b>	<b>103.078</b>	<b>75.966</b>	<b>352.427</b>	<b>66.718</b>	<b>2.388.589</b>	<b>120.528</b>	<b>7.848.729</b>	<b>79.370</b>	<b>10.839.708</b>	<b>588.147</b>

\*Напомена: дати подаци представљају решене штете без одбијених

НАПОМЕНЕ УЗ ПОЈЕДИНАЧНЕ ФИНАНСИЈСКЕ ИЗВЕШТАЈЕ  
31. децембар 2020. године

## 47. УПРАВЉАЊЕ РИЗИЦИМА (Наставак)

Преглед решених штета у току 2020. године по врсти осигурања и према години настанка (по броју)

Врста осигурања	пре 2017.		2017.		2018.		2019.		2020		Укупно	
	Редовне	У спору	Редовне	У спору	Редовне	У спору	Редовне	У спору	Редовне	У спору	Редовне	У спору
Осигурање живота	77	1	9		63	1	1.166	-	19.109	4	20.424	6
Допунско осигурање уз осигурање живота	2	1	12		65	2	904	9	1.481	-	2.464	12
<b>Укупно живот</b>	<b>79</b>	<b>2</b>	<b>21</b>	<b>-</b>	<b>128</b>	<b>3</b>	<b>2.070</b>	<b>9</b>	<b>20.590</b>	<b>4</b>	<b>22.888</b>	<b>18</b>
Осигурање од последица незгоде	8	21	53	14	150	17	2.536	47	5.419	27	8.166	126
Добровољно здравствено осигурање	-	-	30		213	1	3.794		21.120		25.157	1
Осигурање моторних возила	99	1	224	1	142	4	3.697	5	16.198	3	20.360	14
Осигурање шинских возила	-	-	-		11		17		33		61	-
Осигурање ваздухоплова	-	-	-		-		4		1		5	-
Осигурање пловних објеката	-	-	-		1		10		43		54	-
Осигурање робе у превозу	-	-	-		1		62		170		233	-
Осигурање имовине од пожара и др. опасности	1	4	6		14	1	266	1	2.149	-	2.436	6
Остала осигурања имовине	6	4	24	2	72	6	3.351	1	19.621	-	23.074	13
Осигурање од одг. због употребе моторних возила	134	326	216	194	572	228	5.429	420	15.425	185	21.776	1.353
Осигурање од одг. због употребе ваздухоплова	-	-	-		-		2		1		3	-
Осигурање од одг. због употребе пловних објеката	-	-	-		-		-		3		3	-
Осигурање од опште одговорности	39	24	27	9	188	4	1.055	7	1.935	1	3.244	45
Осигурање кредита	-	-	1		302		1.517		72		1.892	-
Осигурање јемства	-	-	-		-		1		-		1	-
Осигурање финансијских губитака	-	-	-		-		4		60		64	-
Осигурање помоћи на путовању	2	-	38	2	89		4.486		2.277		6.892	2
<b>Укупно неживот</b>	<b>289</b>	<b>380</b>	<b>619</b>	<b>222</b>	<b>1.755</b>	<b>261</b>	<b>26.231</b>	<b>481</b>	<b>84.527</b>	<b>216</b>	<b>113.421</b>	<b>1.560</b>
<b>Укупно</b>	<b>368</b>	<b>382</b>	<b>640</b>	<b>222</b>	<b>1.883</b>	<b>264</b>	<b>28.301</b>	<b>490</b>	<b>105.117</b>	<b>220</b>	<b>136.309</b>	<b>1.578</b>

\*Напомена: дати подаци представљају решене штете без одбијених

НАПОМЕНЕ УЗ ПОЈЕДИНАЧНЕ ФИНАНСИЈСКЕ ИЗВЕШТАЈЕ  
31. децембар 2020. године

## 47. УПРАВЉАЊЕ РИЗИЦИМА (Наставак)

Преглед резервисаних пријављених штета према години настанка на дан 31. децембар 2020. године

Врста осигурања	пре 2017.		2017.		2018.		2019.		2020		У хиљадама динара Укупно	
	Редовне	У спору	Редовне	У спору	Редовне	У спору	Редовне	У спору	Редовне	У спору	Редовне	У спору
Осигурање живота	1.667	60	1.205	520	1.832	350	18.104	-	26.558	-	49.366	930
Допунско осигурање уз осигурање живота	3.354	1.225	888	280	1.213	180	1.686	641	1.429	-	8.570	2.326
<b>Укупно живот</b>	<b>5.021</b>	<b>1.285</b>	<b>2.093</b>	<b>800</b>	<b>3.045</b>	<b>530</b>	<b>19.790</b>	<b>641</b>	<b>27.987</b>	<b>-</b>	<b>57.936</b>	<b>3.256</b>
Осигурање од последица незгоде	160	13.734	-	3.545	333	4.483	1.434	6.475	2.071	2.608	3.998	30.845
Добровољно здравствено осигурање	-	-	50	20	22	-	1.129	280	8.615	190	9.816	490
Осигурање моторних возила	-	20.082	-	16.043	-	20.233	739	10.108	38.536	1.547	39.275	68.013
Осигурање шинских возила	-	-	-	-	-	-	-	-	-	-	-	-
Осигурање ваздухоплова	-	-	47.832	-	478	-	-	-	33.482	-	81.792	-
Осигурање пловних објеката	-	-	-	3.200	-	-	-	-	20.840	-	20.840	3.200
Осигурање робе у превозу	-	-	-	325.000	1.100	-	117.000	40.000	-	-	118.100	365.000
Осигурање имовине од пожара и др. опасности	-	170.080	-	12.100	-	16.718	61.000	840	587.055	4.750	648.055	204.488
Остала осигурања имовине	-	47.737	-	11.156	300	16.708	104.030	4.050	140.820	1.750	245.150	81.401
Осигурање од одг. због употребе моторних возила	1.016.577	995.056	72.209	254.288	55.653	266.364	181.821	270.069	401.449	65.333	1.727.709	1.851.110
Осигурање од одг. због употребе ваздухоплова	957	-	-	-	-	-	-	-	-	-	957	-
Осигурање од одг. због употребе пловних објеката	-	-	-	-	-	-	-	-	-	-	-	-
Осигурање од опште одговорности	27.998	400.924	10.095	66.405	5.958	17.352	188.566	18.208	10.240	4.976	242.857	507.865
Осигурање кредита	-	-	-	-	-	-	-	-	-	-	-	-
Осигурање јемства	-	-	-	-	87.764	-	-	-	-	-	87.764	-
Осигурање финансијских губитака	-	-	-	-	-	-	-	-	409	-	409	-
Осигурање помоћи на путовању	-	-	-	-	-	1.600	-	-	130	-	130	1.600
<b>Укупно неживот</b>	<b>1.045.692</b>	<b>1.647.613</b>	<b>130.186</b>	<b>691.757</b>	<b>151.608</b>	<b>343.458</b>	<b>655.719</b>	<b>350.030</b>	<b>1.243.647</b>	<b>81.154</b>	<b>3.226.852</b>	<b>3.114.012</b>
<b>Укупно</b>	<b>1.050.713</b>	<b>1.648.898</b>	<b>132.279</b>	<b>692.557</b>	<b>154.653</b>	<b>343.988</b>	<b>675.509</b>	<b>350.671</b>	<b>1.271.634</b>	<b>81.154</b>	<b>3.284.788</b>	<b>3.117.268</b>

НАПОМЕНЕ УЗ ПОЈЕДИНАЧНЕ ФИНАНСИЈСКЕ ИЗВЕШТАЈЕ  
31. децембар 2020. године

## 47. УПРАВЉАЊЕ РИЗИЦИМА (Наставак)

Преглед резервисаних пријављених штета према години настанка на дан 31. децембар 2020. године (број)

Врста осигурања	пре 2017.		2017.		2018.		2019.		2020		Укупно	
	Редовне	У спору	Редовне	У спору	Редовне	У спору	Редовне	У спору	Редовне	У спору	Редовне	У спору
Осигурање живота	17	1	14	3	14	1	53	-	130		228	5
Допунско осигурање уз осигурање живота	115	4	24	2	36	2	36	3	28		239	11
<b>Укупно живот</b>	<b>132</b>	<b>5</b>	<b>38</b>	<b>5</b>	<b>50</b>	<b>3</b>	<b>89</b>	<b>3</b>	<b>158</b>	<b>-</b>	<b>467</b>	<b>16</b>
Осигурање од последица незгоде	2	52	-	19	7	22	6	35	11	14	26	142
Добровољно здравствено осигурање	-	-	1	2	3		66	2	1.033	1	1.103	5
Осигурање моторних возила	-	15	-	12	-	16	3	11	163	5	166	59
Осигурање шинских возила	-	-	-	-	-	-	-	-	-	-	-	-
Осигурање ваздухоплова	-	-	1		1		-		1		3	-
Осигурање пловних објеката	-	-	-	1	-		-		3		3	1
Осигурање робе у превозу	-	-	-	1	1		1	1	-		2	2
Осигурање имовине од пожара и др. опасности	-	11	-	3	-	5	4	3	14	3	18	25
Остала осигурања имовине	-	14	-	9	1	16	4	4	17	4	22	47
Осигурање од одг. због употребе моторних возила	300	829	29	409	41	446	91	480	479	184	940	2.348
Осигурање од одг. због употребе ваздухоплова	2	-	-		-		-		-		2	-
Осигурање од одг. због употребе пловних објеката	-	-	-		-		-		-		-	-
Осигурање од опште одговорности	6	69	4	43	41	32	41	51	105	12	197	207
Осигурање кредита	-	-	-		-		-		-		-	-
Осигурање јемства	-	-	-		1		-		-		1	-
Осигурање финансијских губитака	-	-	-		-		-		5		5	-
Осигурање помоћи на путовању	-	-	-		-	3	-		3		3	3
<b>Укупно неживот</b>	<b>310</b>	<b>990</b>	<b>35</b>	<b>499</b>	<b>96</b>	<b>540</b>	<b>216</b>	<b>587</b>	<b>1.834</b>	<b>223</b>	<b>2.491</b>	<b>2.839</b>
<b>Укупно</b>	<b>442</b>	<b>995</b>	<b>73</b>	<b>504</b>	<b>146</b>	<b>543</b>	<b>305</b>	<b>590</b>	<b>1.992</b>	<b>223</b>	<b>2.958</b>	<b>2.855</b>

## НАПОМЕНЕ УЗ ПОЈЕДИНАЧНЕ ФИНАНСИЈСКЕ ИЗВЕШТАЈЕ

31. децембар 2020. године

## 47. УПРАВЉАЊЕ РИЗИЦИМА (Наставак)

## 47.4. Обелодањивање података у складу са МСФИ 7 "Финансијски инструменти: обелодањивања"

## Категорије финансијских инструмената

	У хиљадама динара	
	31. децембар 2020.	31. децембар 2019.
<b>Финансијска средства</b>		
Дугорочни финансијски пласмани (Напомена 25)*	268.886	469.807
Потраживања (Напомена 27 и 26)**	5.505.486	4.973.899
Финансијски пласмани (Напомена 28)	31.512.417	27.546.609
Готовински еквиваленти и готовина (Напомена 30)	2.162.017	1.957.687
Активна временска разграничења (Потраживања за нефактурисан приход)	2.529	2.122
<b>Стање на дан</b>	<b>39.451.335</b>	<b>34.950.124</b>
<b>Финансијске обавезе</b>		
Обавезе по основу штета и уговорених износа	75.609	63.063
Обавезе за премију (Напомена 36)	1.777.317	1.218.606
Обавезе за провизију (Напомена 36)	48.372	51.827
Обавезе према добављачима (Напомена 36)	222.270	178.772
Обавезе за дивиденде (Напомена 36)	2.548.043	2.011.341
Пасивна временска разграничења (Унапред обрачунати трошкови)	9.343	28.895
<b>Стање на дан</b>	<b>4.680.954</b>	<b>3.552.504</b>

\*Дугорочни финансијски пласмани осим учешћа у капиталу ППЛ

\*\* Потраживања и дугорочни регреси умањени за дате авансе и потраживања од запослених.

Ризици који потичу од финансијских инструмената обухватају:

- кредитни ризик;
- тржишни ризик који се састоји од три врсте ризика: девизног ризика, каматног ризика и ризика промене цене финансијског инструмента; и
- ризик ликвидности.

Друштво сматра да по основу техничких резерви које падају на терет реосигуравача није изложено значајном кредитном, тржишном и ризику ликвидности. Техничке резерве које падају на терет реосигуравача се у потпуности односе на Дунав РЕ а.д.о. Београд који има АМ Бест финансијски рејтинг Б+/добар и кредитни рејтинг БББ-/стабилни изгледи.

## 47.4.1. Кредитни ризик

Изложеност кредитном ризику посебно се обелодањује за следеће категорије финансијских средства, односно финансијске имовине:

- дугорочни финансијски пласмани,
- финансијски пласмани и
- потраживања.

Постоји значајна разлика у степену изложености Компаније кредитном ризику у зависности од тога о којој се категорији финансијског инструмента ради. Кредитном ризику су највише изложена потраживања од осигураника по основу фактурисане премије осигурања и обрачунатих камата по основу кашњења у измиривању обавеза од стране дужника. Ово је, пре свега, последица изражене неликвидности у привреди, као и присутне праксе да осигураници обавезе по основу премије осигурања не третирају као приоритетне и сврставају их иза обавеза по основу пореза, зарада и обавеза према банкама и добављачима.

**НАПОМЕНЕ УЗ ПОЈЕДИНАЧНЕ ФИНАНСИЈСКЕ ИЗВЕШТАЈЕ**  
**31. децембар 2020. године**

**47. УПРАВЉАЊЕ РИЗИЦИМА (Наставак)**

У процесу управљања кредитним ризиком, Компанија управља ризицима који произилазе из уложених средстава у хартије од вредности којима се тргује и ризиком бонитета осигураника, интерно категорисаних у сегмент великих клијената и осталим ризицима који стоје у вези са наплатом потраживања.

Просечан период наплате потраживања током 2020. године био је 72 дана (2019. година: 64 дана).

Максимална изложеност кредитном ризику је приказана у следећој табели:

Финансијска имовина	У хиљадама динара	
	31. децембар 2020.	31. децембар 2019.
Дугорочни финансијски пласмани	268.886	469.807
Потраживања	5.505.486	4.973.899
Финансијски пласмани	31.512.417	27.546.609
Готовина и готовински еквиваленти	2.162.017	1.957.687
<b>Укупно:</b>	<b>39.448.806</b>	<b>34.948.002</b>

Изложеност кредитном ризику, у погледу потраживања, приказана је и на основу старосне структуре потраживања која је дата у следећој табели:

Старосна структура потраживања	У хиљадама динара		
	31. децембар 2020.		
	Бруто износ	Исправка вредности	Нето износ
Недоспело	5.045.689	493.036	4.552.653
Кашњење од 0-90 дана	1.022.636	318.318	704.318
Кашњење од 91-180 дана	578.794	452.268	126.526
Кашњење од 181-270 дана	167.757	111.535	56.222
Кашњење преко 271 дана	7.949.284	7.883.517	65.767
<b>Укупно</b>	<b>14.764.160</b>	<b>9.258.674</b>	<b>5.505.486</b>

Нето потраживања у укупном износу од 248.515 хиљада динара са кашњењем преко 90 дана на дан 31. децембра 2020. године нису исправљена имајући у виду да су наплаћена закључно са 31. јануаром 2021. године.

**47.4.2. Тржишни ризици – Девизни, каматни и ризик ликвидности**

**Девизни ризик**

Под девизним ризиком подразумева се вероватноћа настанка негативних ефеката на финансијски резултат и капитал Компаније услед промене вредности девизних курсева. Девизном ризику су изложене све позиције активе и пасиве у девизама, као и потраживања и обавезе индексираних страном валутом.

Компанија управља девизним ризиком у циљу ограничавања могућих губитака због промена курса страних валута и одржавања ризика на нивоу који је прихватљив из угла резултата пословања, адекватности капитала и захтева за очувањем ликвидности.

## НАПОМЕНЕ УЗ ПОЈЕДИНАЧНЕ ФИНАНСИЈСКЕ ИЗВЕШТАЈЕ

31. децембар 2020. године

## 47. УПРАВЉАЊЕ РИЗИЦИМА (Наставак)

## Девизни ризик (Наставак)

Изложеност Компаније девизном ризику на дан 31. децембра 2020. године је дата у наредној табели:

			Остале валуте	У хиљадама динара	
	USD	EUR		РСД	Укупно
<b>Финансијска средства</b>					
Дугорочни финансијски пласмани	-	215.863	-	53.023	268.886
Потраживања	-	14.034	475	5.490.977	5.505.486
Финансијски пласмани	-	2.465.819	-	29.046.598	31.512.417
Готовински еквиваленти и готовина	26.166	422.562	55.736	1.657.553	2.162.017
Потраживања за нефактурисани приход	-	-	-	2.529	2.529
<b>Укупно</b>	<b>26.166</b>	<b>3.118.278</b>	<b>56.211</b>	<b>36.250.680</b>	<b>39.451.335</b>
<b>Финансијске обавезе</b>					
Обавезе за премије и штете	-	-	-	1.852.926	1.852.926
Обавезе за провизију и регресе	-	1.543	-	46.829	48.372
Обавезе према добављачима	-	739	5	221.526	222.270
Обавезе за дивиденде	-	-	-	2.548.043	2.548.043
Унапред обрачунати трошкови	-	-	-	9.343	9.343
<b>Укупно</b>	<b>0</b>	<b>2.282</b>	<b>5</b>	<b>4.678.667</b>	<b>4.680.954</b>
<b>Нето девизна позиција - 31. децембар 2020.</b>	<b>26.166</b>	<b>3.115.996</b>	<b>56.206</b>	<b>31.572.013</b>	<b>34.770.381</b>

Изложеност Компаније девизном ризику на дан 31. децембра 2019. године је дата у наредној табели:

			Остале валуте	У хиљадама динара	
	USD	EUR		РСД	Укупно
<b>Финансијска средства</b>					
Дугорочни финансијски пласмани	-	153.684	-	316.123	469.807
Потраживања	-	10.372	194	4.963.333	4.973.899
Финансијски пласмани	49.305	2.371.595	-	25.125.709	27.546.609
Готовински еквиваленти и готовина	15.147	403.625	53.187	1.485.728	1.957.687
Потраживања за нефактурисани приход	-	-	-	2.122	2.122
<b>Укупно</b>	<b>64.452</b>	<b>2.939.276</b>	<b>53.381</b>	<b>31.893.015</b>	<b>34.950.124</b>
<b>Финансијске обавезе</b>					
Обавезе за премије и штете	-	-	-	1.281.669	1.281.669
Обавезе за провизију и регресе	-	2.148	-	49.679	51.827
Обавезе према добављачима	-	354	-	178.418	178.772
Обавезе за дивиденде	-	-	-	2.011.341	2.011.341
Унапред обрачунати трошкови	-	-	-	28.895	28.895
<b>Укупно</b>	<b>-</b>	<b>2.502</b>	<b>-</b>	<b>3.550.002</b>	<b>3.552.504</b>
<b>Нето девизна позиција - 31. децембар 2019.</b>	<b>64.452</b>	<b>2.936.774</b>	<b>53.381</b>	<b>28.343.013</b>	<b>31.397.620</b>

Компанија је изложена девизном ризику првенствено преко дугорочних и краткорочних финансијских пласмана, потраживања и готовине и готовинских еквивалената, као и обавеза према добављачима које су деноминовани у страниој валути. У случају промене девизног курса за  $\pm 25\%$  ефекат на биланс успеха  $\pm 46.284$  хиљаде динара у 2020. години, односно  $\pm 33.054$  у 2019. години.

**НАПОМЕНЕ УЗ ПОЈЕДИНАЧНЕ ФИНАНСИЈСКЕ ИЗВЕШТАЈЕ**  
**31. децембар 2020. године**
**47. УПРАВЉАЊЕ РИЗИЦИМА (Наставак)**
**Каматни ризик**

У процесу идентификовања каматног ризика Компанија прати трансакције којима се врши депоновање и улагање краткорочних компанијских извора, пре свега техничких резерви у дугорочне облике имовине, као и дугорочних извора у краткорочне облике имовине, константно имајући у фокусу хоризонталну и вертикалну усклађеност активне и пасиве.

Изложеност каматном ризику је дата у односу на каматне стопе по којима Компанија пласира средства и каматне стопе по којима су узете финансијске обавезе у складу са подацима презентованим у наредној табели:

<b>Финансијска имовина</b>	<b>Распон каматних стопа (на годишњем нивоу)</b>	<b>Облик финансијског средства</b>
Дугорочни финансијски пласмани	5,85% 1,80% - 2,00%	Државне ХоВ остало Орочени депозити
Потраживања	У висини прописане затезне камате	Потраживања
Финансијски пласмани	0,95% - 2,60% 1,7% - 5,875%	Орочени депозити Државне ХоВ

Компанија прати промене каматних стопа на финансијском тржишту и у складу са променама предузима активности улагања у пласмане који носе мањи каматни ризик.

Компанија је у периоду 1. јануар – 31. децембар 2020. године орочавала динарска средства код банака на кратак рок, у циљу праћења кретања на тржишту каматних стопа и евентуалних учешћа на аукцијама државних хартија од вредности.

У случају промене каматних стопа за  $\pm 1$  п.п. ефекат на биланс успеха и на ревалоризационе резерве укупно би износио  $\pm 749.149$  хиљада динара

**Ризик промене цене финансијског инструмента**

Ризик промене цене финансијског инструмента је ризик флукуације тржишних цена власничких и дужничких хартија од вредности који утиче на промену њихове фер вредности

Индекс најликвиднијих акција BELEX15 на дан 31. децембар 2020. године износио је 748,61 индексних поена и за 6,62% је нижи у односу на крај 2019. године када је износио 801,69 индексних поена. Општи индекс акција BELEXline на дан 31. децембар 2020. године износио је 1.566,03 индексних поена и забележио је пад у односу на крај претходне године од 9,31%, када је износио 1.726,82 индексних поена.

Највећи део финансијских средстава Компаније односи се на државне хартије од вредности и у нешто мањем проценту на акције правних лица које су подложне ризику промене цена.

Како би се умањио утицај ризика промене цена ХоВ, део слободних средстава је инвестиран у најквалитетније акције емитената које се котирају на Prime Listing и Standard Listing Берзе, а које обезбеђују минималну изложеност ризицима, доносе стабилан дивидендни принос и које Компанија планира да држи у портфолиу дугорочно



**НАПОМЕНЕ УЗ ПОЈЕДИНАЧНЕ ФИНАНСИЈСКЕ ИЗВЕШТАЈЕ**  
**31. децембар 2020. године**
**47. УПРАВЉАЊЕ РИЗИЦИМА (Наставак)**

Књиговодствена вредност финансијских средстава и обавеза на крају извештајног периода дата је у следећем прегледу:

	У хиљадама динара	
	31. децембар 2020.	31. децембар 2019.
<b>Финансијска средства</b>		
<i>Некаматносна</i>		
Дугорочни финансијски пласмани	53.023	316.123
Потраживања	5.505.486	4.973.899
Финансијски пласмани	1.373.241	1.589.958
Готовина и готовински еквиваленти	787.913	564.600
Потраживања за нефактурисан приход	2.529	2.122
	<b>7.722.192</b>	<b>7.446.702</b>
<i>Фиксна каматна стопа</i>		
Дугорочни финансијски пласмани	215.863	153.684
Финансијски пласмани	29.224.175	25.584.651
Готовина и готовински еквиваленти	26.154	246.944
	<b>29.466.192</b>	<b>25.985.279</b>
<i>Варијабилна каматна стопа</i>		
Финансијски пласмани	915.000	372.000
Готовина и готовински еквиваленти	1.347.951	1.146.143
	<b>2.262.951</b>	<b>1.518.143</b>
	<b>39.451.335</b>	<b>34.950.124</b>
<i>Каматни геп:</i>		
- фиксна камата	3.820.936	3.164.602
- варијабилна камата	3.398	1.731
<b>Финансијске обавезе</b>		
<i>Некаматносна</i>		
Обавезе по основу штета	75.609	63.063
Обавезе за премију	1.777.317	1.218.606
Обавезе за провизију	48.372	51.827
Обавезе према добављачима	222.270	178.772
Обавезе за дивиденде	2.548.043	2.011.341
Унапред обрачунати трошкови	9.343	28.895
	<b>4.680.954</b>	<b>3.552.504</b>

**Ризик ликвидности**

Компанија управља ризиком ликвидности одржавајући одговарајуће новчане резерве континуираним праћењем планираног и стварног новчаног тока, као и одржавањем адекватног односа доспећа финансијских средстава и обавеза.

Одржавање ликвидности Компаније у 2020. години није дошло ни у једном тренутку у питање.

**НАПОМЕНЕ УЗ ПОЈЕДИНАЧНЕ ФИНАНСИЈСКЕ ИЗВЕШТАЈЕ**  
**31. децембар 2020. године**
**47. УПРАВЉАЊЕ РИЗИЦИМА (Наставак)**

Следеће табеле приказују детаље преосталих уговорених доспећа финансијских средстава. Приказани износи засновани су на *недисконтованим токовима готовине* насталим на основу финансијских средстава, на основу најранијег датума на који ће Компанија бити у могућности да наплати потраживања.

*Доспећа финансијских средстава*

	У хиљадама динара				
	31.децембар 2020.				
	Мање од месец дана	1-3 месеца	Од 3 месеца до једне године	Од 1 до 5 година	Укупно
Дугорочни финансијски пласмани	-	-	-	268.886	268.886
Потраживања	4.552.652	352.458	534.609	65.767	5.505.486
Краткорочни финансијски пласмани	2.074.850	3.047.398	26.390.169	-	31.512.417
Готовински еквиваленти и готовина	2.162.017	-	-	-	2.162.017
Потраживања за нефактурисан приход	-	-	2.529	-	2.529
<b>Укупно</b>	<b>8.789.519</b>	<b>3.399.856</b>	<b>26.927.307</b>	<b>334.653</b>	<b>39.451.335</b>

*Доспећа финансијских обавеза*

	У хиљадама динара				
	31.децембар 2020.				
	Мање од месец дана	1-3 месеца	Од 3 месеца до једне године	Од 1 до 5 година	Укупно
Обавезе по основу штета	22.777	834	36.790	15.208	75.609
Обавезе за премију саосигурања и реосигурања конто	1.602.693	75.897	48.577	50.150	1.777.317
Обавезе за провизију и регресе	8.737	12.961	886	25.788	48.372
Обавезе према добављачима	188.348	22.612	8.107	3.203	222.270
Обавезе за дивиденде	-	-	536.702	2.011.341	2.548.043
Унапред обрачунати трошкови	7.581	-	-	1.762	9.343
<b>Укупно</b>	<b>1.830.136</b>	<b>112.304</b>	<b>631.062</b>	<b>2.107.452</b>	<b>4.680.954</b>
<b>Усклађеност средстава и обавеза на дан 31.12.2020.</b>	<b>6.959.383</b>	<b>3.287.552</b>	<b>26.296.245</b>	<b>(1.772.799)</b>	<b>34.770.381</b>

**НАПОМЕНЕ УЗ ПОЈЕДИНАЧНЕ ФИНАНСИЈСКЕ ИЗВЕШТАЈЕ**  
**31. децембар 2020. године**
**47. УПРАВЉАЊЕ РИЗИЦИМА (Наставак)**

<i>Доспећа финансијских средстава</i>	У хиљадама динара 31.децембар 2019.				
	Мање од месец дана	1-3 месеца	Од 3 месеца до једне године	Од 1 до 5 година	Укупно
Дугорочни финансијски пласмани	-	-	-	469.807	469.807
Потраживања	1.373.838	940.013	2.288.845	371.203	4.973.899
Краткорочни финансијски пласмани	3.910.034	7.842.346	15.794.229	-	27.546.609
Готовински еквиваленти и готовина	1.957.687	-	-	-	1.957.687
Потраживања за нефактурисан приход	-	-	2.122	-	2.122
<b>Укупно</b>	<b>7.241.559</b>	<b>8.782.359</b>	<b>18.085.196</b>	<b>841.010</b>	<b>34.950.124</b>
<i>Доспећа финансијских обавеза</i>					
	Мање од месец дана	1-3 месеца	Од 3 месеца до једне године	Од 1 до 5 година	Укупно
Обавезе по основу штета	39.270	6.340	2.340	15.113	63.063
Обавезе за премију саосигурања и реосигурања конто	1.114.818	11.770	41.610	50.408	1.218.606
Обавезе за провизију и регресе	48.606	1.653	437	1.131	51.827
Обавезе према добављачима	172.379	1.748	914	3.731	178.772
Обавезе за дивиденде	-	-	771347	1.239.994	2.011.341
Унапред обрачунати трошкови	28.645	-	-	250	28.895
<b>Укупно</b>	<b>1.403.718</b>	<b>21.511</b>	<b>816.648</b>	<b>1.310.627</b>	<b>3.552.504</b>
<b>Усклађеност средстава и обавеза на дан 31.12.2019.</b>	<b>5.837.841</b>	<b>8.760.848</b>	<b>17.268.548</b>	<b>(469.617)</b>	<b>31.397.620</b>

На дан 31. децембра 2020. године најликвиднија имовина Компаније, чија је рочност доспећа до месец дана износи 9.266.017 хиљада динара, док истовремено краткорочне обавезе које доспевају у року до месец дана износе 3.452.264 хиљаде динара, што указује да постоји вишак ликвидних средстава у односу на обавезе. Овај вишак ликвидних средстава преносиће се сукцесивно кроз наредне периоде, што указује да су створени услови за континуирано остваривање ликвидности Компаније.

## НАПОМЕНЕ УЗ ПОЈЕДИНАЧНЕ ФИНАНСИЈСКЕ ИЗВЕШТАЈЕ

31. децембар 2020. године

## 47. УПРАВЉАЊЕ РИЗИЦИМА (Наставак)

## Фер вредност финансијских инструмената

	31. децембар 2020.		У хиљадама динара 31. децембар 2019.	
	Књигово- дствена вредност	Фер вредност	Књигово- дствена вредност	Фер вредност
<b>Финансијска средства</b>				
Дугорочни финансијски пласмани	268.886	268.886	469.807	469.807
Потраживања	5.505.486	5.505.486	4.973.899	4.973.899
Финансијски пласмани	31.512.417	31.512.417	27.546.609	27.546.609
Готовина и готовински еквиваленти	2.162.017	2.162.017	1.957.687	1.957.687
Остала потраживања	2.529	2.529	2.122	2.122
<b>Стање на дан</b>	<b>39.451.335</b>	<b>39.451.335</b>	<b>34.950.124</b>	<b>34.950.124</b>
<b>Финансијске обавезе</b>				
Обавезе по основу штета	75.609	75.609	63.063	63.063
Обавезе за премију	1.777.317	1.777.317	1.218.606	1.218.606
Обавезе за провизију	48.372	48.372	51.827	51.827
Добављачи	222.270	222.270	178.772	178.772
Обавезе за дивиденде	2.548.043	2.548.043	2.011.341	2.011.341
Остале обавезе	9.343	9.343	28.895	28.895
<b>Стање на дан</b>	<b>4.680.954</b>	<b>4.680.954</b>	<b>3.552.504</b>	<b>3.552.504</b>

Фер вредност финансијске имовине и финансијских обавеза одређује се на следећи начин:

- Ниво 1 одмеравања фер вредности произилази из котиране тржишне вредности (некориговане) на активним тржиштима за идентичну имовину и обавезе.
- Ниво 2 одмеравања фер вредности произилази из улазних параметара, различитих од котиране тржишне вредности обухваћене Нивоом 1, а које су видљиве из средстава или обавеза, директно (на пример, цена) или индиректно (на пример, проистекло из цене).
- Ниво 3 одмеравања фер вредности произилази из техника процењивања које укључују улазне параметре за финансијска средства или обавезе, а који представљају податке који се не могу наћи на тржишту (неистражени улазни параметри).

Наредна табела представља анализу финансијских инструмената који су вредновани након почетног признавања по фер вредности, груписаних у нивое од 1 до 3, у зависности од степена могућности процене фер вредности.

	У хиљадама динара			
	Ниво 1	31. децембар 2020. Ниво 2	Ниво 3	Укупно
<b>Финансијска средства</b>				
Финансијски пласмани	19.814.291	6.621.231	-	26.435.522
<b>Стање на дан</b>	<b>19.814.291</b>	<b>6.621.231</b>	<b>-</b>	<b>26.435.522</b>

	У хиљадама динара			
	Ниво 1	31. децембар 2019. Ниво 2	Ниво 3	Укупно
<b>Финансијска средства</b>				
Финансијски пласмани	18.021.737	2.506.075	-	20.527.812
<b>Стање на дан</b>	<b>18.021.737</b>	<b>2.506.075</b>	<b>-</b>	<b>20.527.812</b>

## НАПОМЕНЕ УЗ ПОЈЕДИНАЧНЕ ФИНАНСИЈСКЕ ИЗВЕШТАЈЕ

31. децембар 2020. године

**47. УПРАВЉАЊЕ РИЗИЦИМА (Наставак)**

Друштво нема финансијске обавезе које се вреднују по фер вредности.

Током године није било ставки које би по хијерархији мера фер вредности биле рекласификоване из једног нивоа у други.

**47.4.3. Ефекти ширења COVID на пословање Друштва**

И поред негативних глобалних кретања у 2020. години Друштво је не само реализовало постављене пословне планове већ је и забележило позитиван резултат. Ефекти пандемије корона вируса нису се негативно одразили на обим пословања друштва нити на показатеље профитабилности, продуктивности, ликвидности и др.

Остварена бруто фактурисана премија је за 4,45% виша у односу на реализацију из 2019. године односно за 1,35% виша у односу на план. Премија осигурања у самопридржају је за 1,06% виша у односу на план, док је за 3,29% виша у односу на остварење у 2019. години. У погледу ликвидираних штета у самопридржају остварење 2020. године је више у односу на претходну годину за 4,47%, док је у односу на план ниже за 7,59%. Укупни нето добитак износи 3.198,4 милиона динара што је за 6,55% више у односу на 2019. годину. Рацио штета у самопридржају Друштва забележио је пад од 3,02 процентна поена, рацио трошкова пад од 3,19 процентних поена, тако да је комбиновани рацио 1 у самопридржају забележио пад од 6,21 п.п. Показатељи поврата на уложени капитал у 2020. години износе: – поврат на укупни капитал износи 20,57% у односу на 22,03% у 2019. години док је стопа поврата на укупну активу 5,59% (2019. 5,87%).

Стопе наплате односно плаћања обавеза у односу на укупна потраживања/обавезе су на приближно истим нивоима као у претходном периоду с тим да је евидентиран пораст наплате потраживања од готово 2%. Укупна инвестициона актива је порасла за 11,03 % у 2020. години, односно забележен је раст инвестиционог портфеља од 3.820,8 милиона динара. Највећи део раста инвестиционог портфеља настао је из интерног потенцијала Друштва да генерише слободна новчана средства из пословних активности.

На 31.12.2020. године гарантни капитал је био 3,03 пута већи од захтеване маргине солвентности за осигурање, односно однос захтеване маргине солвентности за осигурање и гарантног капитала је износио 2,37 што довољно говори о стабилној капиталној основи Друштва.

Друштво закључује да нема значајног негативног утицаја COVID-19 на пословање друштва. У наредном периоду друштво ће и даље активно пратити ризике проистекле из пандемије COVID-19 и својим клијентима давати све потребне информације о покривима на снази и новим програмима осигурања.

**48. СУДСКИ СПОРОВИ**

На дан 31. децембра 2020. године Друштво је тужена страна у 59 судских спора ван послова осигурања. Укупна вредност спорова који се воде против Друштва по овим основама је 22.477 хиљада динара. Укупан износ резервисања по основу спорова ван осигурања је 26.500 хиљада динара.

На дан 31. децембра 2020. године Друштво је тужена страна у 2.773 судска спора по основу одштетних захтева. У свим случајевима у којима се одштетни захтев односи на накнаду из уговора о осигурању извршена је резервација у укупном износу од 3.117.269 хиљада динара.

У делу судске наплате дугујуће премије осигурања и регреса број предмета у раду у 2020. години је био 16.936, који обухватају парничне, извршне, стечајне и ликвидационе поступке. Вредност спорова за премију износи 2.056.644 хиљаде динара и представља максимално могући позитиван ефекат, док је стварна могућност наплате по основу наведених спорова значајно нижа.

Друштво сматра, имајући у виду износ резервисаних средстава, да исходи спорова који су у току неће имати материјално значајне негативне ефекте на финансијско стање или резултат пословања Друштва.

## НАПОМЕНЕ УЗ ПОЈЕДИНАЧНЕ ФИНАНСИЈСКЕ ИЗВЕШТАЈЕ

31. децембар 2020. године

## 49. НЕУСАГЛАШЕНА ПОТРАЖИВАЊА И ОБАВЕЗЕ

Компанија је у складу са чланом 22. Закона о рачуноводству ("Службени гласник РС", бр. 73/2019) била дужна да изврши усаглашавање потраживања и обавеза пре састављања финансијских извештаја. Компанија је послала ИОС-е својим комитентима на дан 31. октобра 2020. године.

Неусаглашена потраживања износе 15.405 хиљада динара и односе се у највећој мери на потраживања по основу премије осигурња од 41 клијента у износу од 14.751 хиљада.

Руководство Компаније сматра да горе наведена неусаглашена потраживања немају материјално значајне ефекте на приложене појединачне финансијске извештаје.

Укупне обавезе на дан 31. октобра 2020. године су износиле 2.182.926 хиљаду динара. Компанија је до датума састављања приложених појединачних финансијских извештаја усагласила (или платила или потписала ИОС-е и Записнике) обавезе у износу од 2.163.280 хиљада динара, односно 99,10%.

## 50. ДОГАЂАЈИ НАКОН ДАТУМА БИЛАНСА СТАЊА

Није било значајних догађаја након датума биланса стања, укључујући и било какве негативне развоје спорова у току против Друштва, нити нових материјално значајних судских и других спорова, који би захтевали додатна обелодањивања или корекције приложених појединачних финансијских извештаја.

## 51. ДЕВИЗНИ КУРСЕВИ

Средњи курсеве за девизе, утврђени на међубанкарском тржишту девиза, примењени за прерачун девизних позиција биланса стања у динаре, за поједине главне валуте били су следећи:

	31. децембар 2020.	У динарима 31. децембар 2019.
EUR	117,5802	117,5928
USD	95,6637	104,9186
GBP	130,3984	137,5998
CHF	108,4388	108,4004


У Београду, 19. марта 2021. године



Ивана Соковић  
Председник Извршног одбора



Милица Јурђевић  
Члан Извршног одбора



Сања Даниловић  
Директор финансијске функције,  
Лице одговорно за састављање финансијских извештаја



KPMG d.o.o. Beograd  
Milutina Milankovića 1J  
11070 Beograd  
Srbija

Tel.: +381 (0)11 20 50 500  
Faks: +381 (0)11 20 50 550  
www.kpmg.com/rs

# Izveštaj nezavisnog revizora

## Akcionarima Kompanije Dunav osiguranje a.d.o. Beograd

### Mišljenje

Izvršili smo reviziju priloženih pojedinačnih finansijskih izveštaja Kompanije Dunav osiguranje a.d.o. Beograd (u daljem tekstu: „Društvo”), koji se sastoje od:

— pojedinačnog bilansa stanja na dan 31. decembra 2020. godine;

i za period od 1. januara do 31. decembra 2020. godine:

- pojedinačnog bilansa uspeha;
- pojedinačnog izveštaja o ostalom rezultatu;
- pojedinačnog izveštaja o promenama na kapitalu;
- pojedinačnog izveštaja o tokovima gotovine;

kao i

- napomena, koje sadrže pregled osnovnih računovodstvenih politika i ostala obelodanjivanja

(„pojedinačni finansijski izveštaji”).

Po našem mišljenju, priloženi pojedinačni finansijski izveštaji istinito i objektivno prikazuju nekonsolidovani finansijski položaj Društva na dan 31. decembra 2020. godine, kao i nekonsolidovane rezultate njegovog poslovanja i nekonsolidovane tokove gotovine za godinu koja se završava na taj dan u skladu sa računovodstvenim propisima Republike Srbije i ostalim relevantnim zakonskim i podzakonskim aktima koji regulišu finansijsko izveštavanje društava za osiguranje u Republici Srbiji.

## Osnov za mišljenje

Reviziju smo izvršili u skladu sa Zakonom o reviziji i Zakonom o računovodstvu Republike Srbije, Odlukom o sadržini izveštaja o obavljenoj reviziji finansijskih izveštaja društva za osiguranje i standardima revizije primenljivim u Republici Srbiji. Naša odgovornost u skladu sa tim standardima je detaljnije opisana u delu izveštaja Odgovornost revizora za reviziju pojedinačnih finansijskih izveštaja. Mi smo nezavisni u odnosu na Društvo u skladu sa Međunarodnim kodeksom etike za profesionalne računovođe Odbora za

međunarodne etičke standarde za računovođe (uključujući Međunarodne standarde nezavisnosti) (IESBA Kodeks) zajedno sa etičkim zahtevima koji su relevantni za našu reviziju pojedinačnih finansijskih izveštaja u Republici Srbiji, i ispunili smo naše druge etičke odgovornosti u skladu sa ovim zahtevima i IESBA Kodeksom. Smatramo da su revizorski dokazi koje smo pribavili dovoljni i odgovarajući i da pružaju osnov za izražavanje našeg mišljenja.

## Ključna revizorska pitanja

Ključna revizorska pitanja su pitanja koja su, po našem profesionalnom prosuđivanju, bila od najvećeg značaja u reviziji pojedinačnih finansijskih izveštaja za tekući period. Ona predstavljaju najznačajnije procenjene rizike od materijalno značajnih grešaka, uključujući i one nastale zbog pronevere, a koja su opisana dole u nastavku i sprovedi smo odgovarajuće

revizorske procedure za razmatranje tih pitanja. Ključna revizorska pitanja su razmatrana u kontekstu revizije pojedinačnih finansijskih izveštaja u celini i u formiranju našeg mišljenja mi smo rezimirali naš odgovor na navedene rizike. Na izražavamo odvojeno mišljenje o tim pitanjima. Utvrdili smo sledeća ključna revizorska pitanja:

### Procena rezervisanja za štete i matematičke rezerve

Na dan 31. decembra 2020. godine, tehničke rezerve Društva iznose RSD 33.396.075 hiljada. Od ukupnog iznosa bruto tehničkih rezervi, rezervisane štete iznose RSD 14.166.689 hiljada i matematička rezerva iznosi RSD 5.334.672 hiljada (napomena 40. i 34.1). Od ukupnog iznosa rezervisanih šteta, rezervisanja za nastale prijavljene a nerešene štete iznose RSD 6.911.430 hiljada, dok rezervisanja za nastale neprijavljene štete iznose RSD 7.255.259 hiljada.

Za informacije o primenjenim računovodstvenim politikama i politikama vrednovanja videti napomenu 3. (Pregled značajnih računovodstvenih politika), a za detaljnije informacije o korišćenim procenama i pretpostavkama videti napomenu 2.3.2. (Korišćenje procenjivanja – Procene vezane za formiranje tehničkih rezervi). Dodatne informacije o pozicijama u pojedinačnim finansijskim izveštajima date su u napomeni 34.1. (Matematička rezerva), napomeni 40. (Rezervisane štete). Informacije o rizicima su date u napomeni 47.3. (Obelodanjivanje podataka o ugovorima o osiguranju).

#### *Ključno revizorsko pitanje*

#### *Naš odgovor*

Obračun rezervisanih šteta i matematičke rezerve zahtevan je proces koji uključuje visok stepen neizvesnosti, procenjivanja i prosuđivanja, kao i složene matematičke i statističke obračune.

Društvo procenjuje rezervisane štete na osnovu istorijskog razvoja šteta, prilagođenog za aktuelna kretanja u vezi sa faktorima koji utiču na štete. Različite metode se mogu koristiti u procesu procenjivanja, pri čemu opšte prihvaćene aktuarske metode vrednovanja često zahtevaju prilagođavanja za određene okolnosti, a takva prilagođavanja takođe zahtevaju visok stepen procene.

Procedure koje smo obavili, uz podršku naših aktuara i IT specijalista, obuhvatile su sledeće:

- Testiranje dizajna, implementacije i operativne efikasnost identifikovanih ključnih kontrola procesa, uključujući i opšte IT kontrole;
- Procenjivanje da li su ključni podaci koji se koriste za razvoj pretpostavki rezervisanja za nastale neprijavljene štete odgovarajući (kao što su datum nastanka štete, datum prijave štete, datum isplate štete i plaćen iznos štete) kroz praćenje istih do izvorne evidencije Društva;



Za procenu rezervisanja za očekivane odlive po osnovu šteta. Društvo koristi podatke u vezi sa brojem i iznosom nastalih prijavljenih šteta, prosečnim troškovima po prijavljenoj šteti, kao i učestalosti šteta. Ključne pretpostavke koje su korišćene uključuju procenu adekvatnosti prethodnog trenda kretanja šteta koji utiče na budući razvoj šteta, kao i njihovo konačno izmirenje.

Za poslove životnog osiguranja ključne pretpostavke korišćene za procenu očekivanih budućih novčanih tokova uključuju očekivane buduće troškove, stope smrtnosti i prekida osiguranja, inflaciju i diskontne stope. Relativno beznačajne promene u ovim pretpostavkama mogu imati značajan efekat na iznose datih procena zbog dugoročnog svojstva obaveza.

Na svaki datum izveštavanja Društvo sprovodi test adekvatnosti obaveza (LAT) radi utvrđivanja da li su tehničke rezerve adekvatne. Test je zasnovan na poređenju rezervacije Društva i utvrđene sadašnje vrednosti najbolje procene budućih novčanih tokova po osnovu važećih ugovora o osiguranju. U slučaju da LAT test pokaže da je iznos tehničkih rezervi nedovoljan, u svetlu procenjenih budućih novčanih tokova, ceo nedostajući iznos se priznaje u bilansu uspeha.

Zbog navedenih faktora, smatramo vrednovanje rezervisanih šteta i matematičke rezerve ključnim revizorskim pitanjem.

- Nezavisni obračun rezervisanja za nastale neprijavljene štete i matematičke rezerve na uzorku segmenata na osnovu naše procene faktora rizika i poređenje sa obračunima Društva;
- Preispitivanje ključnih pretpostavki korišćenih za obračun rezervisanja za nastale neprijavljene štete. Između ostalog, posebno, smo procenili da li su razvojni faktori koje je koristilo Društvo odgovarajući, na osnovu naše analize razvojnih faktora u prošlosti;
- Ocenjivanje adekvatnosti rezervisanih šteta koja su priznata u prošlosti, kroz poređenje istorijskih procena sa stvarno isplaćenim štetama ("run off test");
- Preispitivanje ključnih pretpostavki korišćenih za LAT test. Između ostalog, posebno smo ocenili da li su pretpostavke u vezi sa stopama smrtnosti, prekida osiguranja i troškovima, ispravno postavljene s obzirom na posebne okolnosti Društva i, tamo gde je relevantno, da li su buduća očekivanja u delu parametara od značaja za obračun LAT testa procenjena na bazi javno dostupnih podataka i najbolje prakse;
- Na uzorku rezervisanja za nastale prijavljene, a nerešene štete, preispitali smo priznate iznose kroz njihovo praćenje do izvorne evidencije Društva, kao što su izveštaji procenitelja štete, izveštaji nezavisnih stručnjaka, odgovori advokata na naša pisma u vezi procene štete, kao i ostale relevantne dokumentacije;
- Ocenili smo da li su obelodanjivanja u napomenama u skladu sa relevantnim zakonima i podzakonskim aktima kojima se uređuje finansijsko izveštavanje osiguravajućih društava u Republici Srbiji, da li su ista pravilno izvedena iz računovodstvenog sistema i ocenili smo njihovu potpunost.

## Procena fer vrednosti zemljišta, nepokretnosti i investicionih nekretnina

Na dan 31. decembar 2020. godine Društvo je iskazalo zemljište u iznosu od RSD 75.343 hiljada, nepokretnosti u iznosu od RSD 5.865.662 hiljada i investicione nekretnine u iznosu od RSD 2.980.984 hiljada (napomene 26. i 27.).

Za informacije o primenjenim računovodstvenim politikama i politikama vrednovanja videti napomenu 3.2. (Pregled značajnih računovodstvenih politika – Nekretnine i oprema i investicione nekretnine), a za detaljnije informacije o korišćenim procenama i pretpostavkama videti napomenu 2.3.4. (Korišćenje procenivanja – Procena fer vrednosti nekretnina i investicionih nekretnina). Dodatne informacije o pozicijama u pojedinačnim finansijskim izveštajima date su u napomeni 23. (Nekretnine i oprema koje služe obavljanju delatnosti) i 24. (Investicione nekretnine).

### *Ključno revizorsko pitanje*

Fer vrednost zemljišta, nepokretnosti i investicionih nekretnina se obračunava korišćenjem stvarnih i subjektivnih pretpostavki u vidu inputa, kao što su tržišna cena kvadratnog metra, popunjenost, neto zakupnina po kvadratnom metru, diskontne stope, terminalna stopa rasta i stope kapitalizacije.

Društvo angažuje eksterne procenitelje radi primene stručnih procena u pogledu tržišnih uslova i faktora koji utiču na pojedinačne stavke zemljišta i nepokretnosti. U tekućoj godini Društvo je samo izvršilo procenu uslova i faktora koji utiču na pojedinačne stavke zemljišta i nepokretnosti.

Procena vrednosti zemljišta, nepokretnosti i investicionih nekretnina predstavlja značajan i ključni rizik od materijalno značajnih grešaka, budući da je proces procene vrednosti po prirodi stvari subjektivan i suštinski zasnovan na prosuđivanju.

Zbog navedenih faktora, smatramo vrednovanje zemljišta, nepokretnosti i investicionih nekretnina ključnim revizorskim pitanjem.

### *Naš odgovor*

Procedure koje smo obavili, uz podršku naših stručnjaka za procenu vrednosti, obuhvatile su sledeće:

- Ocenu metodologije korišćene za procenu fer vrednosti zemljišta, nepokretnosti i investicionih nekretnina u poređenju sa relevantnim zakonima i podzakonskim aktima kojima se reguliše finansijsko izveštavanje u Republici Srbiji, i sa nacionalnim standardima za procenu vrednosti nekretnina, kao i da li je pristup proceni vrednosti odgovarajući za utvrđivanje fer vrednosti za svrhe pojedinačnih finansijskih izveštaja, uključujući i ocenu ujednačenosti primene;
- Koristili smo naše poznavanje Društva, naše iskustvo u sektoru nekretnina i osiguranja, i poštovali smo norme datog privrednog sektora prilikom ocene ključnih pretpostavki i značajnih ili neuobičajenih pitanja u proceni vrednosti;
- Testirali smo tačnost informacija i podataka korišćenih za generisanje ključnih inputa za procenu vrednosti, kao što su prosečna tržišna cena po kvadratnom metru i prosečna neto zakupnina po kvadratnom metru, prikupljanjem i analizom uporedivih tržišnih transakcija za sličnu vrstu zemljišta, nepokretnosti i investicionih nekretnina na sličnim lokacijama;
- Analizirali smo stope kapitalizacije u zavisnosti od lokacije, mikro-lokacije, vrste, i sl., poređenjem sa podacima iz javno dostupnih izveštaja i informacija o istraživanju tržišta;
- Kod primene metoda diskontovanih novčanih tokova, sproveli smo retrospektivnu analizu podataka za popunjenost i cene smeštaja, strukturu

---

troškova, tržišne cene smeštaja u uporednim objektima, kao i terminalne stope rasta za datu industriju i uradili smo nezavisan obračun prosečne ponderisane cene kapitala (WACC);

- Ocenili smo da li su obelodanjivanja u napomenama u skladu sa relevantnim zakonima i podzakonskim aktima kojima se uređuje finansijsko izveštavanje osiguravajućih društava u Republici Srbiji, da li su ista pravilno izvedena iz računovodstvenog sistema, i ocenili smo njihovu potpunost.
- 

### Ostala pitanja

Reviziju pojedinačnih finansijskih izveštaja Društva na dan i za godinu završenu 31. decembra 2019. godine, izvršio je drugi

revizor koji je 20. marta 2020. godine izrazio pozitivno mišljenje sa skretanjem pažnje na te finansijske izveštaje.

### Ostale informacije

Rukovodstvo je odgovorno za ostale informacije. Ostale informacije obuhvataju Godišnji izveštaj o poslovanju za godinu koja se završava na dan 31. decembra 2020. godine.

Naše mišljenje o pojedinačnim finansijskim izveštajima ne obuhvata ostale informacije i, osim ako nije drugačije izričito navedeno u našem izveštaju, ne izražavamo bilo koju vrstu zaključka kojim se pruža uveravanje o istim.

U vezi sa našom revizijom pojedinačnih finansijskih izveštaja, naša odgovornost je da pregledamo ostale informacije i pri tom razmotrimo da li postoji materijalno značajna nedoslednost između njih i pojedinačnih finansijskih izveštaja ili naših saznanja stečenih tokom revizije, ili da li su na bilo koji drugi način, materijalno pogrešno prikazane.

Samo na osnovu rada koji smo obavili tokom revizije pojedinačnih finansijskih izveštaja, po

našem mišljenju, informacije koje su date u Godišnjem izveštaju o poslovanju za finansijsku godinu za koju su pojedinačni finansijski izveštaji pripremljeni po svim materijalno značajnim pitanjima, su:

- usklađene sa pojedinačnim finansijskim izveštajima i
- pripremljene u skladu sa važećim zakonskim odredbama i podzakonskim aktima Narodne banke Srbije.

Dodatno, u svetlu saznanja i razumevanja o Društvu i njegovom okruženju stečenih tokom naše revizije, od nas se zahteva da saopštimo ako utvrdimo materijalno značajne pogrešne navode u Godišnjem izveštaju o poslovanju i da istaknemo prirodu tih navoda. U tom smislu, ne postoji ništa što bi trebalo da saopštimo.

### Odgovornost rukovodstva i lica zaduženih za upravljanje za pojedinačne finansijske izveštaje

Rukovodstvo je odgovorno za sastavljanje i istinito i objektivno prikazivanje pojedinačnih finansijskih izveštaja u skladu sa računovodstvenim propisima Republike Srbije i ostalim relevantnim zakonskim i podzakonskim aktima koji regulišu finansijsko izveštavanje društava za osiguranje u Republici Srbiji kao i za uspostavljanje takvih internih kontrola za koje rukovodstvo smatra da su relevantne za pripremu pojedinačnih finansijskih izveštaja, koji ne sadrže materijalno značajne greške, nastale bilo zbog pronevere ili zbog grešaka u radu.

Prilikom sastavljanja pojedinačnih finansijskih izveštaja, rukovodstvo je odgovorno da proceni sposobnost Društva da nastavi poslovanje u skladu sa načelom stalnosti poslovanja, i da obelodani, ako je to primenljivo, pitanja koja se odnose na stalnost poslovanja i korišćene pretpostavke stalnosti poslovanja kao računovodstvene osnove, osim ako rukovodstvo namerava da likvidira Društvo ili ima nameru da obustavi poslovanje, ili nema nijednu realnu alternativu osim to i da uradi.

Lica zadužena za upravljanje su odgovorna za nadzor procesa finansijskog izveštavanja u Društvu.

### Odgovornost revizora za reviziju pojedinačnih finansijskih izveštaja

Naš cilj jeste da steknemo razumni nivo uveravanja da li pojedinačni finansijski izveštaji uzeti u celini, ne sadrže materijalno značajne greške, nastale bilo zbog pronevere ili zbog grešaka u radu, i da izdamo izveštaj revizora koji sadrži naše mišljenje. Razuman nivo uveravanja je visok stepen uveravanja, ali ne predstavlja garanciju da će revizija obavljena u skladu sa Zakonom o reviziji Republike Srbije, Odlukom o sadržini izveštaja o obavljenoj reviziji finansijskih izveštaja društva za osiguranje i standardima revizije primenljivim u Republici Srbiji uvek otkriti materijalno značajnu grešku ako ona postoji. Greške mogu nastati zbog pronevere ili greške u radu i smatraju se materijalno značajnim ako se razumno može očekivati da bi one, pojedinačno ili zbirno, mogle uticati na ekonomske odluke korisnika donete na osnovu ovih pojedinačnih finansijskih izveštaja.

Kao sastavni deo revizije u skladu sa Zakonom o reviziji Republike Srbije, Odlukom o sadržini izveštaja o obavljenoj reviziji finansijskih izveštaja društva za osiguranje i standardima revizije primenljivim u Republici Srbiji, mi primenjujemo profesionalno prosuđivanje i održavamo profesionalni skepticizam u toku obavljanja revizije. Mi takođe:

- Identifikujemo i procenjujemo rizike od materijalno značajnih grešaka u pojedinačnim finansijskim izveštajima, nastale bilo zbog pronevere ili zbog grešaka u radu, kreiramo i sprovodimo revizorske procedure kao odgovor na te rizike, i pribavljamo dovoljne i odgovarajuće revizorske dokaze koji pružaju osnov za izražavanje našeg mišljenja. Rizik da neće biti otkrivene materijalno značajne greške nastale zbog pronevere je veći od onog koji se odnosi na greške u radu, budući da pronevera može uključiti udruživanje, falsifikovanje, namerne propuste, lažno prikazivanje, ili izbegavanje internih kontrola;
- Stičemo razumevanje o internim kontrolama koje su relevantne za reviziju sa ciljem kreiranja revizorskih procedura koje su odgovarajuće za date okolnosti, ali ne i u cilju izražavanja mišljenja o efektivnosti internih kontrola Društva;

- Ocenjujemo primerenost primenjenih računovodstvenih politika i razumnost računovodstvenih procena i povezanih obelodanjivanja koje je izvršilo rukovodstvo;
- Donosimo zaključak o opravdanosti primene načela stalnosti poslovanja kao primenjene računovodstvene osnove od strane rukovodstva i, na osnovu prikupljenih revizorskih dokaza, o tome da li postoji materijalna neizvesnost u pogledu događaja ili okolnosti koji mogu značajno dovesti u pitanje sposobnost Društva da posluje u skladu sa načelom stalnosti poslovanja. Ako zaključimo da postoji materijalna neizvesnost, dužni smo da u našem izveštaju revizora skrenemo pažnju na relevantna obelodanjivanja u pojedinačnim finansijskim izveštajima ili, ako takva obelodanjivanja nisu adekvatna, da modifikujemo naše mišljenje. Naši zaključci su zasnovani na revizorskim dokazima prikupljenim do datuma izveštaja revizora. Međutim, budući događaji ili okolnosti mogu uticati da Društvo prestane da posluje u skladu sa načelom stalnosti poslovanja;
- Ocenjujemo opštu prezentaciju, strukturu i sadržaj pojedinačnih finansijskih izveštaja, uključujući i obelodanjivanja, i da li pojedinačni finansijski izveštaji prikazuju osnovne poslovne promene i događaje na način kojim je postignuto njihovo objektivno prikazivanje.

Saopštavamo licima zaduženim za upravljanje, između ostalog, pitanja u vezi sa planiranim obimom i dinamikom revizije i značajnim revizorskim nalazima, uključujući i bilo koje značajne nedostatke u internim kontrolama koje smo identifikovali u toku naše revizije.

Dostavljamo licima ovlašćenim za upravljanje izjavu da se pridržavamo relevantnih etičkih zahteva u vezi sa nezavisnošću i da ćemo im saopštiti sve odnose i ostala pitanja za koja se u razumnoj meri može očekivati da mogu uticati na našu nezavisnost, i gde je to primenljivo, aktivnosti preduzete u cilju eliminisanja pretnji odnosno uspostavljanja zaštita.

Od pitanja saopštenih licima zaduženim za upravljanje, utvrdili smo koja pitanja su od najvećeg značaja za reviziju pojedinačnih finansijskih izveštaja za tekući period i koja shodno tome predstavljaju ključna revizorska pitanja. Dajemo opis ovih pitanja u našem izveštaju revizora o reviziji pojedinačnih finansijskih izveštaja, osim ako zakon ili

regulativa isključuje javno obelodanjivanje o tom pitanju ili kada, u izuzetno retkim okolnostima, utvrdimo da pitanje ne treba da bude saopšteno u našem izveštaju, zato što je razumno očekivati da negativne posledice budu veće nego koristi za dobrobit javnosti od takvog saopštavanja.

---

## KPMG d.o.o. Beograd



Nikola Đenić  
*Ključni revizorski partner*  
*Licencirani ovlašćeni revizor*

Beograd, 26. mart 2021. godine

## КОМПАНИЈА "ДУНАВ ОСИГУРАЊЕ" А.Д.О. БЕОГРАД

ПОЈЕДИНАЧНИ БИЛАНС СТАЊА  
На дан 31. децембра 2020. године

У хиљадама динара	Напомена	31. децембар 2020. године	31. децембар 2019. године
<b>АКТИВА</b>			
<b>Стална имовина</b>			
Нематеријална улагања, софтвер и остала права		28.048	42.094
Некретнине, постројења и опрема	23	6.354.635	6.450.561
Инвестиционе некретнине	24	2.980.984	3.199.421
Дугорочни финансијски пласмани	25	1.996.583	2.117.504
Остала дугорочна средства	26	86.070	361.398
		<b>11.446.320</b>	<b>12.170.978</b>
<b>Обртна имовина</b>			
Залихе		41.117	54.530
Потраживања	27	5.678.194	4.745.013
Потраживања за више плаћен порез на добитак		373.742	129.730
Финансијски пласмани	28	31.512.417	27.546.609
Готовински еквиваленти и готовина	30	2.182.017	1.957.687
Активна временска разграничења	31	2.846.073	2.616.673
Техничке резерве које падају на терет саосигураваача, реосигураваача и ретроцесионара	32	3.194.787	1.908.464
		<b>45.808.347</b>	<b>38.958.706</b>
<b>УКУПНА АКТИВА</b>		<b>57.254.667</b>	<b>51.129.684</b>
<b>ПАСИВА</b>			
<b>Капитал</b>			
Акцијски капитал	33	2.754.874	2.754.874
Државни капитал		2.967.480	2.967.480
Остали капитал		131.421	131.421
Ревалоризационе резерве		2.912.880	2.999.340
Нереализовани добити		1.945.515	1.795.948
Нереализовани губици		(809.194)	(460.463)
Нераспоређена добит		5.645.908	3.437.163
		<b>15.548.884</b>	<b>13.625.763</b>
<b>РЕЗЕРВИСАЊА И ОБАВЕЗЕ</b>			
Дугорочна резервисања	34	6.683.218	6.080.667
<b>Одложене пореске обавезе</b>			
Краткорочне обавезе	35	403.328	457.764
Обавезе по основу штета и уговорених износа		75.609	63.063
Обавезе за премију, зараде и друге обавезе	36	5.324.139	4.127.478
Обавезе за порез из резултата		433.773	401.697
		<b>5.833.521</b>	<b>4.592.238</b>
<b>Пасивна временска разграничења</b>			
Резерве за преносне премије	37	13.277.274	12.557.725
Резерве за неистекле ризике	38	309.235	225.089
Друга пасивна временска разграничења	39	1.032.518	1.033.804
		<b>14.619.027</b>	<b>13.816.618</b>
Резервисане штете	40	14.166.689	12.556.634
		<b>41.705.783</b>	<b>37.503.921</b>
<b>УКУПНА ПАСИВА</b>		<b>57.254.667</b>	<b>51.129.684</b>
<b>ВАНБИЛАНСНА АКТИВА/ПАСИВА</b>	41	<b>294.164</b>	<b>1.157.326</b>

Напомене на странама 1 до 92 чине саставни део ових појединачних финансијских извештаја.

Појединачни финансијски извештаји приложни су у сажетом облику у складу са чланом 5. Одлуке о садржини извештаја о обаљеној ревизији финансијских извештаја друштва за осигурање/реосигурање Народне банке Србије ("Службени гласник РС", бр. 42/2015).

У име Компаније:



Ивана Соковић  
Председник Извршног одбора

Милица Ђурђевић  
Члан Извршног одбора

Ђаниловић  
Лице одговорно за састављање  
финансијских извештаја



ПОЈЕДИНАЧНИ БИЛАНС УСПЕХА

У периоду од 1. јануара до 31. децембра 2020. године

У хиљадама динара	Напомена	2020.	2019.
<b>ПОСЛОВНИ (ФУНКЦИОНАЛНИ) ПРИХОДИ</b>			
Приходи од премија осигурања и саосигурања	4	25.763.387	24.680.274
Приходи од послова непосредно повезаних са пословима осигурања	5	176.858	360.658
Остали пословни приходи	6	323.464	285.317
		<b>26.263.709</b>	<b>25.326.249</b>
<b>ПОСЛОВНИ (ФУНКЦИОНАЛНИ) РАСХОДИ</b>			
Расходи за дугорочна резервисања и функционалне доприносе	7	(1.716.515)	(1.573.471)
Расходи накнада штета и уговорених износа	8	(11.627.502)	(11.092.949)
Резервисане штете - повећања	9	(827.407)	(1.579.469)
Приходи по основу регреса и продаје осигураних оштећених ствари	10	537.216	478.954
Смањење осталих техничких резерви - нето	11	46.059	56.781
Расходи за бонусе и полусте	12	(1.923.778)	(1.738.080)
		<b>(15.511.927)</b>	<b>(15.448.234)</b>
<b>ДОБИТ - БРУТО ПОСЛОВНИ РЕЗУЛТАТ</b>		<b>10.751.782</b>	<b>9.878.015</b>
<b>ПРИХОДИ И РАСХОДИ ПО ОСНОВУ ИНВЕСТИЦИОНЕ АКТИВНОСТИ</b>			
Приходи од инвестирања средстава осигурања	13	1.506.259	1.552.939
Расходи по основу инвестирања средстава осигурања	14	(356.654)	(72.571)
<b>ДОБИТАК ИЗ ИНВЕСТИЦИОНЕ АКТИВНОСТИ</b>		<b>1.149.605</b>	<b>1.480.368</b>
<b>ТРОШКОВИ СПРОВОЂЕЊА ОСИГУРАЊА</b>			
1. Трошкови прибаве			
Провизије		(897.686)	(859.490)
Остали трошкови прибаве		(5.286.216)	(5.050.889)
Промена разграничених трошкова (смањење)/повећање		196.483	(581.950)
		<b>(5.987.419)</b>	<b>(6.492.329)</b>
2. Трошкови управе			
Амортизација		(226.326)	(230.793)
Трошкови материјала, енергије, услуга и нематеријални трошкови		(644.930)	(589.617)
Трошкови зарада, накнада зарада и остали лични трошкови		(1.019.934)	(951.029)
Остали трошкови управе		(173.195)	(225.244)
		<b>(2.064.385)</b>	<b>(1.996.683)</b>
3. Остали трошкови спровођења осигурања			
		(35.487)	(36.457)
4. Провизија од реосигурања и ретроцесија			
		112.563	104.838
<b>Укупно трошкови спровођења осигурања</b>	<b>15</b>	<b>(7.974.728)</b>	<b>(8.420.631)</b>
<b>ПОСЛОВНИ ДОБИТАК - НЕТО ПОСЛОВНИ РЕЗУЛТАТ</b>		<b>3.926.659</b>	<b>2.937.752</b>
Финансијски приходи	16	211.929	213.468
Финансијски расходи		(25.188)	(31.561)
Приходи од усклађивања вредности потраживања и друге имовине	17	541.417	1.622.380
Расходи по основу обезвређења потраживања и друге имовине	18	(1.101.724)	(1.444.587)
Остали приходи	19	127.518	184.708
Остали расходи		(80.019)	(62.609)
<b>ДОБИТАК ИЗ РЕДОВНОГ ПОСЛОВАЊА ПРЕ ОПОРЕЗИВАЊА</b>		<b>3.600.592</b>	<b>3.419.551</b>
Нето губитак пословања које се обуставља		(6.607)	(6.933)
<b>ДОБИТАК ПРЕ ОПОРЕЗИВАЊА</b>		<b>3.593.985</b>	<b>3.412.618</b>
<b>ПОРЕЗ НА ДОБИТАК</b>			
Порез на добитак	20	(433.773)	(401.697)
Добитак (губитак) по основу креирања (смањења) одложених пореских средстава и смањења (креирања) одложених п. обавеза	20	38.241	(9.105)
<b>НЕТО ДОБИТАК</b>		<b>3.198.453</b>	<b>3.001.816</b>
Основна зарада по акцији – у динарима	21	364	342


Напомене на странама 1 до 92 чине саставни део ових појединачних финансијских извештаја.

Појединачни финансијски извештаји приложени су у сажетом облику у складу са чланом 5. Одлуке о садржини извештаја о обављеној ревизији финансијских извештаја друштва за осигурање/реосигурање Народне банке Србије ("Службени гласник РС", бр. 42/2015).

У име Компаније

  
Ивана Соковић  
Председник Извршног одбора

  
Милица Ђурђевић  
Члан Извршног одбора

  
Сања Даниловић  
Лице одговорно за састављање финансијских извештаја

**ПОЈЕДИНАЧНИ ИЗВЕШТАЈ О ОСТАЛОМ РЕЗУЛТАТУ**  
**У периоду од 1. јануара до 31. децембра 2020. године**

<u>У хиљадама динара</u>	<u>2020.</u>	<u>2019.</u>
<b>НЕТО ДОБИТАК</b>	<b>3.198.453</b>	<b>3.001.816</b>
<b>Остали свеобухватни добитак или губитак</b>		
<i>Ставке које неће бити рекласификоване у билансу успеха у будућим периодима:</i>		
Повећање ревалоризационих резерви по основу нематеријалне имовине, некретнина, постројења и опреме	-	180.135
Смањење ревалоризационих резерви по основу нематеријалне имовине, некретнина, постројења и опреме	-	(35.233)
Актуарски губици/(добаци) по основу дефинисаних планова примања	<u>(41.737)</u>	<u>(107.745)</u>
	<u>(41.737)</u>	<u>37.157</u>
<i>Ставке које накнадно могу бити рекласификоване у билансу успеха у будућим периодима:</i>		
Добаци по основу хартија од вредности расположивих за продају	149.567	914.175
Губаци по основу хартија од вредности расположивих за продају	<u>(306.994)</u>	<u>(79.361)</u>
	<u>(157.427)</u>	<u>834.814</u>
<b>Остали нето свеобухватан добитак, умањен за порезе</b>	<u>(199.164)</u>	<u>871.971</u>
<b>УКУПАН НЕТО СВЕОБУХВАТНИ ДОБИТАК</b>	<u><b>2.999.289</b></u>	<u><b>3.873.787</b></u>

Напомене на странама 1 до 92 чине саставни део ових појединачних финансијских извештаја.

*Појединачни финансијски извештаји приложени су у сажетом облику у складу са чланом 5. Одлуке о садржини извештаја о обављеној ревизији финансијских извештаја друштва за осигурање/реосигурање Народне банке Србије ("Службени гласник РС", бр. 42/2015).*

У име Компаније:

  
  
 Ивана Соковић  
 Председник Извршног одбора

  
 Милица Турђевић  
 Члан Извршног одбора

  
 Сања Даниловић  
 Лице одговорно за састављање финансијских извештаја



ПОЈЕДИНАЧНИ ИЗВЕШТАЈ О ПРОМЕНАМА НА КАПИТАЛУ  
На дан 31. децембра 2020. године

У хиљадама динара	Акцијски капитал	Друштвени капитал	Остали капитал	Ревалоризационе резерве	Нереализовани добици	Нереализовани губици	Нерасподељена добит	Укупно
Стање на дан 31. децембра 2018. године	2.754.874	2.967.480	131.421	2.932.817	881.773	(273.357)	1.916.589	11.311.597
Расподела добити - одобрене дивиденде	-	-	-	-	-	-	(1.481.354)	(1.481.354)
Повећање математичке резерве	-	-	-	-	-	-	(78.267)	(78.267)
Ефекти процене вредности некретнина - повећање	-	-	-	211.924	-	-	-	211.924
Ефекти процене вредности некретнина - смањење	-	-	-	(41.451)	-	-	-	(41.451)
Нереализовани добици по основу хартија од вредности расположивих за продају	-	-	-	-	965.195	-	-	965.195
Нереализовани губици по основу хартија од вредности расположивих за продају	-	-	-	-	-	(79.361)	-	(79.361)
Актуарски губици по основу отпремнина	-	-	-	-	-	(107.745)	-	(107.745)
Одложени порески ефекти	-	-	-	(25.571)	(51.020)	-	-	(76.591)
Пренос са једног на други облик капитала	-	-	-	(78.379)	-	-	78.379	-
Добитак текуће године	-	-	-	-	-	-	3.001.816	3.001.816
Стање на дан 31. децембра 2019. године	2.754.874	2.967.480	131.421	2.999.340	1.795.948	(460.463)	3.437.163	13.625.763
Расподела добити - одобрене дивиденде	-	-	-	-	-	-	(1.030.758)	(1.030.758)
Повећање математичке резерве	-	-	-	-	-	-	(39.388)	(39.388)
Нереализовани добици по основу хартија од вредности расположивих за продају	-	-	-	-	149.567	-	-	149.567
Нереализовани губици по основу хартија од вредности расположивих за продају	-	-	-	-	-	(323.188)	-	(323.188)
Актуарски губици по основу отпремнина	-	-	-	-	-	(41.737)	-	(41.737)
Одложени порески ефекти	-	-	-	-	-	16.194	-	16.194
Пренос са једног на други облик капитала	-	-	-	(86.460)	-	-	86.460	-
Добитак текуће године	-	-	-	-	-	-	3.198.453	3.198.453
Остало	-	-	-	-	-	-	(6.022)	(6.022)
Стање на дан 31. децембра 2020. године	2.754.874	2.967.480	131.421	2.912.880	1.945.515	(809.194)	5.645.908	15.548.884


Напомене на странама 1 до 92 чине саставни део ових појединачних финансијских извештаја.

Појединачни финансијски извештаји приложени су у сажетом облику у складу са чланом 5. Одлуке о садржини извештаја о обављеној ревизији финансијских извештаја друштва за осигурање/реосигурање Народне банке Србије ("Службени гласник РС", бр. 42/2015).

У име Компаније:

  
Ивана Соковић  
Председник Извршног одбора

  
Милица Ђурђевић  
Члан Извршног одбора

  
Сања Даниловић  
Лице одговорно за састављање финансијских извештаја

ПОЈЕДИНАЧНИ ИЗВЕШТАЈ О ТОКОВИМА ГОТОВИНЕ  
На дан 31. децембра 2020. године


У хиљадама динара	2020.	2019.
<b>ТОКОВИ ГОТОВИНЕ ИЗ ПОСЛОВНИХ АКТИВНОСТИ</b>		
<b>Приливи готовине из пословних активности</b>		
Премије осигурања и саосигурања и примљени аванси	28.544.613	27.797.929
Приливи од учешћа и накнади штета	613.381	349.040
Примљене камате из пословних активности	265.800	482.597
Остали приливи из редовног пословања	1.340.719	1.223.075
	<b>30.764.513</b>	<b>29.852.641</b>
<b>Одливи готовине из пословних активности</b>		
Накнаде штета и уговорених износа из осигурања, удели у штетама из саосигурања и дати аванси	(11.324.369)	(10.699.356)
Премије саосигурања, реосигурања и ретроцесија	(3.739.592)	(3.113.283)
Зараде, накнаде зарада и остали лични расходи	(4.808.948)	(4.404.179)
Остали трошкови спровођења осигурања	(3.770.684)	(3.730.954)
Порез на добитак	(60.228)	(185.548)
Одливи по основу осталих јавних прихода	(2.797.345)	(2.095.639)
Остали одливи из редовног пословања	(988.279)	(975.288)
	<b>(27.489.445)</b>	<b>(25.204.247)</b>
<b>Нето прилив готовине из пословних активности</b>	<b>3.275.068</b>	<b>4.648.394</b>
<b>ТОКОВИ ГОТОВИНЕ ИЗ АКТИВНОСТИ ИНВЕСТИРАЊА</b>		
<b>Приливи готовине из активности инвестирања</b>		
Продаја акција и удела (нето приливи)	483.465	-
Продаја нематеријалних улагања, некретнина, постројења и опреме	-	49.189
Примљене камате из активности инвестирања	174.874	115.668
Примљене дивиденде и учешћа у резултату	429.862	262.971
	<b>1.088.201</b>	<b>427.828</b>
<b>Одливи готовине из активности инвестирања</b>		
Куповина акција и удела (нето одливи)	-	(168.267)
Куповина нематеријалних улагања, некретнина, постројења и опреме	(41.374)	(240.089)
Остали финансијски пласмани – депоновања и улагања (нето одливи)	(3.621.326)	(3.799.112)
	<b>(3.662.700)</b>	<b>(4.207.468)</b>
<b>Нето одлив готовине из активности инвестирања</b>	<b>(2.574.499)</b>	<b>(3.779.640)</b>
<b>ТОКОВИ ГОТОВИНЕ ИЗ АКТИВНОСТИ ФИНАНСИРАЊА</b>		
<b>Одливи готовине из активности финансирања</b>		
Исплаћене дивиденде и учешћа у капиталу	(496.238)	(713.157)
<b>Нето одлив готовине из активности финансирања</b>	<b>(496.238)</b>	<b>(713.157)</b>
<b>Нето прилив готовине</b>	<b>204.331</b>	<b>155.597</b>
Готовина на почетку обрачунског периода	1.957.687	1.802.091
Негативне курсне разлике по основу прерачуна готовине	(1)	(1)
<b>ГОТОВИНА НА КРАЈУ ОБРАЧУНСКОГ ПЕРИОДА</b>	<b>2.162.017</b>	<b>1.957.687</b>


Напомене на странама 1 до 92 чине саставни део ових појединачних финансијских извештаја.


Појединачни финансијски извештаји приложени су у сажетом облику у складу са чланом 5. Одлуке о садржини извештаја о обављеној ревизији финансијских извештаја друштва за осигурање/реосигурање Народне банке Србије ("Службени гласник РС", бр. 42/2015).

У Београду, 19. марта 2021. године

У име Компаније:

  
Ивана Соковић  
Председник Извршног одбора

  
Милица Ђурђевић  
Члан Извршног одбора

  
Сања Даниловић  
Лице одговорно за састављање финансијских извештаја

**КОМПАНИЈА ДУНАВ ОСИГУРАЊЕ а.д.о.  
БЕОГРАД**

**Напомене уз појединачне  
финансијске извештаје  
31. децембар 2020. године**

**НАПОМЕНЕ УЗ ПОЈЕДИНАЧНЕ ФИНАНСИЈСКЕ ИЗВЕШТАЈЕ**  
**31. децембар 2020. године****1. ОПШТЕ ИНФОРМАЦИЈЕ О ДРУШТВУ**

Компанија "Дунав осигурање" а.д.о. Београд (у даљем тексту "Компанија" или "Друштво") је правно лице организовано као јавно акционарско друштво за обављање послова из делатности осигурања и других послова у складу са законом. Акције Компаније листиране су на организованом тржишту – Београдска берза, Београд.

Седиште Компаније је у Београду, Македонска улица бр. 4. Матични број Компаније је 07046898, а Порески идентификациони број (ПИБ) је 100001958.

Компанија је правни следбеник Компаније "Осигурање Дунав" д.д. Београд, организоване Одлуком Скупштине Деоничарског друштва за осигурање "Дунав" усвојеној на IX седници одржаној 26. априла 1994. године и уписаној у регистар Привредног суда у Београду, решењем IV-Fi бр. 9281/94, од 1. септембра 1994. године, а која је решењем Привредног суда у Београду II-Fi бр. 7821/97, регистарски уложак 4-01-00, од 3. јула 1997. године регистрована као акционарско друштво у складу са Законом о осигурању имовине и лица.

Решењем Агенције за привредне регистре у Београду број 1992/2005 од 2. марта 2005. године, Компанија је преведена у Регистар привредних субјеката и регистрована као акционарско друштво за осигурање.

Компанија је организована у складу са Законом о осигурању ("Службени гласник РС", бр. 139/2014) и Законом о привредним друштвима ("Службени гласник РС", бр. 36/2011, 99/2011 и 83/2014 - др. закон, 5/2015, 44/2018, 95/2018 и 91/2019). Народна банка Србије је издала решење Г. бр. 2959 од 25. априла 2016. године којим се утврђује да је Компанија ускладила своје пословање, имовину, капитал, обавезе, органе, организацију и акте са одредбама Закона о осигурању и испунила услове који су прописани за обављање свих врста животних осигурања и свих врста неживотног осигурања из члана 8. и 9. Закона.

У циљу стицања добити, Компанија обавља делатност коју чине следећи послови осигурања за које је Компанија добила дозволу Народне банке Србије:

- Послови животних осигурања, и то: (а) осигурање живота, (б) осигурање за случај венчања и рођења, (в) рентно осигурање, (г) допунско осигурање уз осигурање живота, (д) животна осигурања наведена под тачкама (а), (б), (в), везана за јединице инвестиционих фондова, (ђ) тонтине, које представљају врсту осигурања у коме се осигураници споразумеју да ће заједнички капитализовати своје доприносе и тако капитализовану имовину поделити између оних осигураника који доживе одређену старост, односно између наследника умрлих осигураника, (е) осигурање с капитализацијом исплате, које се заснива на актуарским обрачунима и у коме осигураник као замену за једнократну или периодичну уплату премије прима исплате у одређеној висини и у одређеном периоду.
- Послови неживотних осигурања, и то: (а) осигурање од последица незгоде, укључујући осигурање од повреда на раду и професионалних обољења, (б) добровољно здравствено осигурање, (в) осигурање моторних возила, (г) осигурање шинских возила, (д) осигурање ваздухоплова, (ђ) осигурање пловних објеката, (е) осигурање робе у превозу, (ж) осигурање имовине од пожара и других опасности, (з) остала осигурања имовине, (и) осигурање од одговорности због употребе моторних возила, (ј) осигурање од одговорности због употребе ваздухоплова, (к) осигурање од одговорности због употребе пловних објеката, (л) осигурање од опште одговорности за штету које покрива остале врсте одговорности, (љ) осигурање кредита, (м) осигурање јемства, које гарантује непосредно или посредно испуњење обавеза дужника, (н) осигурање финансијских губитака, (њ) осигурање трошкова правне заштите, (о) осигурање помоћи на путовању.

Компанија своју унутрашњу организацију прилагођава потребама развоја своје делатности, у складу са утврђеном пословном политиком. Послови из делатности Компаније обављају се у Генералној дирекцији и огранцима Компаније - Главним филијалама осигурања.

У Генералној дирекцији обављају се послови из делатности осигурања, као и други послови у складу са законом, а који су од интереса за Компанију као целину. У Генералној дирекцији организује се, контролише и координира процес рада у области осигурања (за неживотна осигурања; за продају неживотних осигурања; за продају животних осигурања; за накнаду штета), као и у области финансијских послова, послова логистике, правних послова, послова из области људских ресурса, информатике, интерне ревизије, интерне контроле и контроле усклађености пословања, актуарских послова, послова управљања ризицима солвентности и послова маркетинга, као и послова комуникације и бриге о клијентима.

## НАПОМЕНЕ УЗ ПОЈЕДИНАЧНЕ ФИНАНСИЈСКЕ ИЗВЕШТАЈЕ

31. децембар 2020. године

## 1. ОПШТЕ ИНФОРМАЦИЈЕ О ДРУШТВУ (Наставак)

Компанија послује на целој територији Републике Србије, преко мреже коју чини 28 главних филијала осигурања неживота које су груписане у пет региона. Продајна мрежа животних осигурања своју делатност обавља преко једне главне филијале у оквиру које су образоване ниже организационе јединице.

Друштва која послују као контролисана друштва Компаније су: "Дунав ауто" д.о.о. Београд, „Дунав“ друштво за управљање добровољним пензијским фондом а.д. Београд, „Dunav Stockbroker“ а.д. Београд, „Дунав-Ре“ а.д.о. Београд, „Дунав осигурање“ а.д. Бања Лука, Република Српска, „Дунав ауто“ д.о.о. Бања Лука, Република Српска, „Дунав турист“ д.о.о. Златибор и „Дунав ауто логистика“ д.о.о. Београд.

Укупан основни капитал Компаније чини друштвени капитал 51,86% и акцијски капитал 48,14% при чему је већински власник акцијског капитала Република Србија са 94,09%. Структура акцијског капитала по акционарима приказана је у Напомени 33.1.

Друштво је током 2020. године имало закључен уговоре са 73 посредника, 30 заступника за животна осигурања и 81 заступника за неживотна осигурања. Такође је Друштво у току 2020 године имало закључен 231 уговор о заступању у складу са чланом 113 Закона о осигурању и 361 уговор са техничким прегледима.

На дан 31. децембра 2020. године Компанија има 3.105 запослених (31. децембар 2019. године: 3.084 запослених). Квалификациона структура запослених на дан 31. децембра 2020. и 2019. године приказана је у наредној табели:

Степен стручне спреме	31. децембар 2020.	31. децембар 2019.
I и II	14	15
III	124	119
IV	1.196	1.206
V	9	9
VI	465	490
VII	1.285	1.233
VIII	12	12
<b>Укупно</b>	<b>3.105</b>	<b>3.084</b>

Просечан број запослених на основу стања на крају сваког месеца у 2020. години износи 3.084 (2019. година: 3.036 запослених).

## 2. ОСНОВЕ ЗА САСТАВЉАЊЕ И ПРЕЗЕНТАЦИЈУ ПОЈЕДИНАЧНИХ ФИНАНСИЈСКИХ ИЗВЕШТАЈА И РАЧУНОВОДСТВЕНИ МЕТОД

## 2.1. Основе за састављање и презентацију појединачних финансијских извештаја

Друштва регистрована за обављање послова осигурања и реосигурања у Републици Србији су у обавези да вођење пословних књига, признавање и процењивање имовине и обавеза, прихода и расхода, састављање, приказивање, достављање и обелодањивање финансијских извештаја врше у складу са Законом о рачуноводству ("Сл. гласник РС", бр. 73/2019), Законом о осигурању (Службени гласник РС, 139/2014), Одлуком о Контном оквиру и садржини рачуна у Контном оквиру за друштва за осигурање (Службени гласник РС, бр. 135/2014 и 102/2015) и осталим релевантним подзаконским актима Народне банке Србије, као и осталом применљивом законском регулативом у Републици Србији.

Друштво, као велико правно лице, обавезно је да примењује превод Међународних стандарда финансијског извештавања ("МСФИ"), који у смислу наведеног закона, обухватају: Оквир за припремање и приказивање финансијских извештаја ("Оквир"), Међународне рачуноводствене стандарде ("МРС"), Међународне стандарде финансијског извештавања ("МСФИ") и са њима повезана тумачења, издата од Комитета за тумачење рачуноводствених стандарда ("IFRIC"), накнадне измене тих стандарда и са њима повезана тумачења, одобрени од Одбора за међународне рачуноводствене стандарде ("IASB"), чији је превод утврдило и објавило министарство надлежно за послове финансија („Министарство“).

## НАПОМЕНЕ УЗ ПОЈЕДИНАЧНЕ ФИНАНСИЈСКЕ ИЗВЕШТАЈЕ

31. децембар 2020. године

**2. ОСНОВЕ ЗА САСТАВЉАЊЕ И ПРЕЗЕНТАЦИЈУ ПОЈЕДИНАЧНИХ ФИНАНСИЈСКИХ ИЗВЕШТАЈА И РАЧУНОВОДСТВЕНИ МЕТОД (Наставак)**

Превод стандарда који утврђује и објављује Министарство чине основни текстови МРС, односно МСФИ, издати од Одбора за међународне рачуноводствене стандарде, као и тумачења издата од Комитета за тумачење рачуноводствених стандарда у облику у којем су издати, међутим не укључују основе за закључивање, илуструјуће примере, смернице, коментаре, супротна мишљења, разрађене примере и други допунски објашњавајући материјал који може да се усвоји у вези са стандардима, односно тумачењима, осим ако се изричито не наводи да је саставни део стандарда, односно тумачења.

На ове финансијске извештаје је примењен превод утврђен Решењем Министарства финансија и привреде број 401-00-4980/2019-16 од 21. новембра 2019. године. Преведени стандарди утврђени наведеним решењем примењују се од финансијских извештаја који се састављају на дан 31. децембра 2020. године.

**Нови преводи стандарда који нису у примени**

Решењем Министарства финансија и привреде број 401-00-4351/2020-16 од 10. септембра 2020. године утврђен је превод Међународних стандарда финансијског извештавања (МСФИ) који ће почети да се примењују од финансијских извештаја који се састављају на дан 31. децембра 2021. године, док се исти могу применити на добровољној основи и приликом састављања финансијских извештаја на дан 31. децембра 2020. године (уз обелодањивање одговарајућих информација у Напоменама уз финансијске извештаје). Друштво се није одлучило за добровољну примену наведеног превода МСФИ у овим финансијским извештајима за 2020. годину. Руководство предвиђа да ће сва горе наведена тумачења и стандарди бити примењени у финансијским извештајима Друштва за раздобља од када буду на снази, те да њихово усвајање неће имати значајан утицај на финансијске извештаје у раздобљу прве примене, изузев примене МСФИ 16 Лизинг.

Друштво ће признавати средства са правом коришћења и обавезе по закупу које представљају будућа плаћања закупнине. Од признавања по овом стандарду биће изузети краткорочни закупи и закупи мале вредности како је Друштво предвидело да ће прописати својим интерним актима. Друштво ће признати нова средства са правом коришћења и обавезе за лизинг пословног простора за седиште Друштва, пословнице и филијале, друге просторе и опрему који су Друштву неопходни ради вршења своје делатности. Исказивање трошка закупнине у билансу успеха ће бити замењено је трошком амортизације за средства са правом употребе и трошком камате за обавезе за лизинг. Друштво ће применити МСФИ 16 на све уговоре који су ступили на снагу пре 1. јануара 2021. године и који су идентификовани као закупи у складу са МРС 17 и ИФРИЦ 4 помоћу модификованог ретроспективног приступа и то уз опцију по којој је вредност средстава са правом коришћења једнака вредности обавезе за лизинг, те стога неће постојати ефекти прве примене стандарда у оквиру нераспоређене добити 1. јануара 2021. године, при чему се упоредни подаци такође не коригују. Друштво је извршило прелиминарне обрачуне утицаја примене МСФИ 16 на финансијске извештаје. Стварни ефекти зависеће од будућих економских услова, промена у портфолију закупљених средстава, процене Друштва да ли ће искористити опције продужења уговора и мере у којој ће Друштво користити нека практична решења и право на изузеће од признавања у складу са стандардом. На дан 1.1.2021. године процењено је да ће минимална будућа плаћања по закупима уз претпоставку да неће доћи до активирања опције превременог раскида износити између РСД 550.000 хиљада и РСД 610.000 хиљада, у истом опсегу за који се претпоставља да ће бити евидентиран и као додатна обавеза за лизинг.

У погледу иницијалне имплементације МСФИ 16, следеће треба да буде узето у обзир:

- Приказано вредновање је прелиминарно јер нису комплетирани сви захтеви прелазних одредби, тако да су могуће корекције;
- Друштво није завршило тестирање и вредновање контрола над обрачунима. Последице, приказани прелиминарни ефекти, могу бити измењени када се имплементација оконча;
- Системи и односне контроле, успостављене у складу са новим захтевима, нису биле оперативне током целог извештајног периода;
- Нове рачуноводствене политике, претпоставке, просуђивања и технике вредновања у употреби су предмет промена док Друштво не преда прве финансијске извештаје који укључују и датум иницијалне примене.

## НАПОМЕНЕ УЗ ПОЈЕДИНАЧНЕ ФИНАНСИЈСКЕ ИЗВЕШТАЈЕ

31. децембар 2020. године

**2. ОСНОВЕ ЗА САСТАВЉАЊЕ И ПРЕЗЕНТАЦИЈУ ПОЈЕДИНАЧНИХ ФИНАНСИЈСКИХ ИЗВЕШТАЈА И РАЧУНОВОДСТВЕНИ МЕТОД (Наставак)**

С обзиром на напред наведено и на то да поједина законска и подзаконска регулатива прописује рачуноводствене поступке који у појединим случајевима одступају од захтева МСФИ као и то да је Законом о рачуноводству динар утврђен као званична валута извештавања, рачуноводствени прописи Републике Србије могу одступати од захтева МСФИ што може имати утицај на приложене финансијске извештаје. Сходно томе, приложени финансијски извештаји се не могу сматрати финансијским извештајима састављеним у сагласности са МСФИ на начин како је то дефинисано одредбама МРС 1 „Презентација финансијских извештаја“.

Приликом састављања ових финансијских извештаја, Друштво није применило МСФИ и МРС који у својим одредбама дозвољавају ранију примену нити је применило стандарде чији превод није утврдило и објавило министарство надлежно за послове финансија.

Друштво је спровело анализу прихода са аспекта нових захтева стандарда МСФИ 15 – Приходи по основу уговора са корисницима. На основу анализе, закључено је да примена захтева МСФИ 15 не захтева промену временског момента признавања прихода и одговарајућих износа.

У складу са захтевима МСФИ 4 Уговори о осигурању дозвољава осигуравачима који испуњавају специфичне критеријуме да примењују изузеће примене за прелазни период којим су ослобођени захтева стандарда МСФИ 9 до тренутка примене МСФИ 17 уговори о осигурању. С обзиром да испуњава захтеване специфичне критеријуме (Друштво се се одлучило за коришћење изузећа примене. У складу са наведеним МСФИ 9 ће бити примењен истовремено са применом МСФИ 17.

Компанија је у обавези да саставља консолидоване финансијске извештаје за Групу за годину која се завршава 31. децембра 2020. године, у складу са рачуноводственим прописима Републике Србије и исте достави Агенцији за привредне регистре до краја јула 2021. године.

Појединачни финансијски извештаји Компаније су састављени у складу са начелом историјског трошка, осим ако је другачије наведено у рачуноводственим политикама које су дате у даљем тексту.

Компанија је у састављању ових појединачних финансијских извештаја примењивала рачуноводствене политике образложене у Напомени 3.

У складу са Законом о рачуноводству, појединачни финансијски извештаји Компаније су исказани у хиљадама динара. Динар (РСД) представља званичну извештајну и функционалну валуту у Републици Србији.

Ови појединачни финансијски извештаји одобрени су од стране руководства Компаније 17. марта 2021. године.

**2.2. Начело сталности пословања**

Појединачни финансијски извештаји су састављени у складу са начелом сталности пословања правног лица, који подразумева да ће Компанија наставити да послује у неограниченом периоду у предвидљивој будућности.

**2.3. Коришћење процењивања**

Презентација појединачних финансијских извештаја у складу са рачуноводственим стандардима и прописима који се примењују у Републици Србији захтева од руководства коришћење најбољих могућих процена и разумних претпоставки, које имају ефекта на презентирани вредности средстава и обавеза и обелодањивање потенцијалних потраживања и обавеза на дан састављања појединачних финансијских извештаја, као и прихода и расхода у току извештајног периода.

Ове процене и претпоставке су засноване на информацијама расположивим на дан састављања појединачних финансијских извештаја, а будући стварни резултати могу да се разликују од процењених износа.

У даљем тексту наведене су кључне процене и претпоставке које садрже ризик да ће проузроковати материјално значајне корекције књиговодствених вредности средстава и обавеза у току наредне финансијске године.

**НАПОМЕНЕ УЗ ПОЈЕДИНАЧНЕ ФИНАНСИЈСКЕ ИЗВЕШТАЈЕ**  
**31. децембар 2020. године**

---

**2. ОСНОВЕ ЗА САСТАВЉАЊЕ И ПРЕЗЕНТАЦИЈУ ПОЈЕДИНАЧНИХ ФИНАНСИЈСКИХ ИЗВЕШТАЈА И РАЧУНОВОДСТВЕНИ МЕТОД (Наставак)**

**2.3.1. Исправка вредности потраживања**

Компанија врши процену наплативости потраживања, као и обрачун исправке вредности за сва сумњива и спорна потраживања, а на основу процењених губитака услед немогућности купаца да испуне обавезе.

Процена је заснована на старосној анализи потраживања од купаца, историјским отписима, кредитним способностима купаца и променама у условима продаје, приликом утврђивања адекватности исправке вредности сумњивих и спорних потраживања. Ово укључује и претпоставке о будућем понашању купаца и резултујућим будућим наплатама. Руководство верује да није потребна додатна исправка вредности потраживања осим оне која је формирана у приложеним појединачним финансијским извештајима.

**2.3.2. Процене везане за формирање техничких резерви**

Најзначајније процене везане за финансијске извештаје Друштва односе се на формирање техничких резерви. Друштво има релативно конзервативан приступ формирању резерви и примењује прописе Народне банке Србије. Друштво запошљава овлашћене актуаре који су задужени, између осталог и за обрачун техничких резерви.

Основне претпоставке коришћене при обрачуна математичке резерве осигурања живота и Лат теста описане су у Напомени 34.1. док су претпоставке у вези са обрачуном резервисаних штета обелодањене у напомени 40. Анализе сензитивности значајних претпоставки коришћених при формирању техничких резерви дате су у напомени 47.3.

**2.3.3. Фер вредност финансијских инструмената**

Фер вредност финансијских инструмената за које не постоји активно тржиште је одређена применом одговарајућих метода процене. Компанија примењује професионални суд приликом избора одговарајућих метода и претпоставки. Код финансијских инструмената који имају мањи обим трговине и чије тржишне цене су самим тим мање транспарентне, утврђивање фер вредности је субјективније, односно захтева већи степен коришћења процене у зависности од ликвидности инструмента, концентрације ризика, несигурности на тржишту, претпоставки везаних за цену и осталих фактора који утичу на конкретан финансијски инструмент.

**2.3.4. Процена фер вредности некретнина и инвестиционих некретнина**

Фер вредности грађевинских објеката класификованих као некретнине, односно као инвестиционе некретнине, процењује се од стране квалификованих проценитеља. Некретнине и инвестиционе некретнине су биле предмет процене на дан 31. децембра 2019. године од стране независног проценитеља, при чему је Друштво на дан 31. децембра 2020. године спровело додатне анализе фер вредности некретнина и инвестиционих некретнина. Детаљи у вези резултата анализе као и примењених метода процене, обелодањени су у Напоменама 23. и 24. уз појединачне финансијске извештаје.

**2.4. Извештавање по сегментима**

Основни извештајни сегменти Компаније су пословни сегменти, односно посебно организовани сегменти за поједине врсте послова осигурања којима се бави. Основни извештајни сегменти су приказани у складу са Законом о осигурању и Одлуком о садржају и форми образаца финансијских извештаја за друштва за осигурање и то су:

- (а) Животна осигурања збирно, а посебно осигурање живота и животна осигурања осим осигурања живота.
- (б) Неживотна осигурања збирно, а посебно и:
  - осигурање од последица незгоде и добровољно здравствено осигурање;
  - осигурање возила;
  - осигурање пловних објеката и транспорта;
  - осигурање ваздухоплова;
  - имовинска осигурања;
  - осигурање од одговорности;
  - осигурање кредита и јемства;
  - неживотна осигурања која нису сврстана у подгрупе.



**НАПОМЕНЕ УЗ ПОЈЕДИНАЧНЕ ФИНАНСИЈСКЕ ИЗВЕШТАЈЕ**  
**31. децембар 2020. године**

**2. ОСНОВЕ ЗА САСТАВЉАЊЕ И ПРЕЗЕНТАЦИЈУ ПОЈЕДИНАЧНИХ ФИНАНСИЈСКИХ ИЗВЕШТАЈА И РАЧУНОВОДСТВЕНИ МЕТОД (Наставак)**

Менаџмент Компаније прати показатеље пословања сегмената на бази биланса успеха и биланса стања по изнад наведеним врстама осигурања.

**3. ПРЕГЛЕД ЗНАЧАЈНИХ РАЧУНОВОДСТВЕНИХ ПОЛИТИКА**

Друштво конзистентно примењује усвојене рачуноводствене политике у свим периодима презентираним у појединачним финансијским извештајима. Упоредне податке представљају финансијски извештаји Друштва на дан и за годину завршену на дан 31. децембра 2019. године. Друштво је за потребе боље презентације кориговало у одређеним сегментима упоредне податке. Основне рачуноводствене политике примењене код састављања појединачних финансијских извештаја наведене су даље у тексту.

**3.1. Појединачни финансијски извештаји и консолидација**

Ови финансијски извештаји представљају појединачне финансијске извештаје Компаније у којима нису консолидовани финансијски извештаји следећих зависних правних лица:

<b>Бр.</b>	<b>Назив зависног правног лица</b>	<b>31. децембар 2020. % учешћа</b>	<b>31. децембар 2019. % учешћа</b>
1.	Друштво за реосигурање Дунав-Ре а.д.о., Београд	88,41%	88,41%
2.	Дунав Турист д.о.о. Златибор	96,15%	96,15%
3.	Дунав Ауто д.о.о. Београд	100,00%	100,00%
4.	Дунав друштво за управљање добровољним пензијским фондом а.д. Београд Брокерско-Дилерско Друштво <i>Dunav</i>	100,00%	100,00%
5.	<i>Stockbroker</i> а.д. Београд	100,00%	100,00%
6.	Дунав осигурање а.д. Бања Лука	89,94%	89,94%
7.	Дунав Ауто д.о.о. Бања Лука	89,94%	89,94%
8.	Дунав Ауто Логистика д.о.о. Београд-Чукарица	100,00%	100,00%

Компанија је у обавези да саставља консолидоване финансијске извештаје за Групу за годину која се завршава 31. децембра 2020. године, у складу са рачуноводственим прописима Републике Србије и исте достави Агенцији за привредне регистре до 31. јула 2021. године.

**3.2. Некретнине и опрема и инвестиционе некретнине**

**3.2.1. Некретнине и опрема који служе за обављање делатности**

Земљишта, грађевински објекти и опрема су материјална средства која Компанија држи за пружање услуга или у административне сврхе и за која се очекује да ће се користити дужи од једног обрачунског периода. Почетно признавање врши се по набавној вредности.

Након почетног признавања, земљишта и некретнине се исказују по ревалоризованим вредностима, које изражавају њихову поштenu (фер) вредност на дан ревалоризације (процене), умањену за укупан износ исправке вредности по основу обрачунате амортизације и укупан износ исправке вредности по основу обезвређења, све у складу са рачуноводственим прописима важећим у Републици Србији.

Процена фер вредности земљишта и некретнина врши се довољно често, односно када год постоје индиције да се њихова фер вредност разликује од књиговодствене вредности. У сваком случају, процена земљишта и некретнина се врши сваке три године од стране овлашћеног процењивача, у складу са Одлуком о Контном оквиру и садржини рачуна у контном оквиру за друштва за осигурање.

**НАПОМЕНЕ УЗ ПОЈЕДИНАЧНЕ ФИНАНСИЈСКЕ ИЗВЕШТАЈЕ**  
**31. децембар 2020. године**

**3. ПРЕГЛЕД ЗНАЧАЈНИХ РАЧУНОВОДСТВЕНИХ ПОЛИТИКА (Наставак)**

Некретнине у власништву Компаније биле су предмет процене на дан 31. децембра 2019. године од стране независног проценитеља по тржишној вредности.

Након почетног признавања сва средства опреме (изузев уметнина) исказују се по набавној вредности умањеној за укупан износ обрачунате амортизације и укупан износ губитака због обезвређења, односно применом основног поступка предвиђеног рачуноводственим прописима важећим у Републици Србији.

Након почетног признавања, уметничка дела (уметничке слике) која нису набављена или се држе у циљу стицања добити, исказују се по ревалоризованим вредностима, које изражавају њихову поштenu (фер) вредност на дан ревалоризације. Процена уметничких дела се врши регуларно када постоје индиције да се њихова фер вредност разликује од књиговодствене вредности. Амортизација уметничких дела се не обрачунава.

**Амортизација**

За обрачун амортизације некретнина и опреме, примењује се пропорционални метод. Обрачун амортизације опреме врши се применом пропорционалног метода отписивања са циљем да се средства отпишу током њиховог корисног века трајања.

Основицу за обрачун амортизације чини набавна вредност (за средства која се вреднују применом основног поступка), односно ревалоризована набавна вредност (за средства која се вреднују применом алтернативног поступка), по одбитку процењене преостале вредности средстава на крају процењеног века коришћења. Ако је преостала вредност средстава безначајна, сматра се да је једнака нули.

Стопе амортизације које су биле у примени за обрачун амортизације за 2020. и 2019. годину на основу процењеног века трајања дате су у наставку (у %):

	<u>2020.</u>	<u>2019.</u>
Грађевински објекти	1,69 - 50,00%	1,75 - 50,00%
Рачунарска опрема	20,00%	20,00%
Возила	16,67%	15,50%
Остала опрема	7,00 - 33,33%	7,00 - 33,33%

Обрачун амортизације за пореске сврхе врши се у складу са Законом о порезу на добит правних лица ("Службени гласник РС", бр. 25/2001, 80/2002, 43/2003, 84/2004, 18/2010, 101/2011, 119/2012, 47/2013, 108/2013, 68/2014, 142/2014, 91/2015, 112/2015, 113/2017, 95/2018, 86/2019 и 153/2020), Правилником о начину разврставања сталних средстава по групама и начину утврђивања амортизације за пореске сврхе ("Службени гласник РС", бр. 116/2004, 99/2010, 104/2018 и 8/2019) и Правилником о амортизацији сталних средстава која се признаје за пореске сврхе ("Службени гласник РС", бр. 93/2019), што резултира у одложеном порезима (Напомена 20).

Друштво на крају сваке пословне године са ревалоризационих резерви преноси у нераспоређену добит део ревалоризационих резерви који представља разлику између амортизације засноване на ревалоризационој књиговодственој вредности средстава и амортизације засноване на првобитној набавној вредности средстава.

**3.2.2. Инвестиционе некретнине**

Инвестиционе некретнине су непокретности (земљишта или зграде – или делови зграда – или и једно и друго), које Компанија (као власник или корисник финансијског лизинга) држи ради остваривања прихода од издавања некретнине или ради увећања вредности капитала или ради и једног и другог, а не ради употребе за обављање властите делатности или продаје у оквиру редовног пословања.

Почетно одмеравање инвестиционих некретнина врши се по набавној вредности која укључује трошкове трансакције. Вредновање инвестиционих некретнина након почетног признавања врши се по методу поштене (фер) вредности. Повећање фер тржишне вредности се исказује у оквиру прихода, а смањење у оквиру расхода периода. У складу са тим, не обрачунава се амортизација инвестиционих некретнина.

Накнадни издаци који се односе на већ признату инвестициону некретнину приписују се исказаном износу те инвестиционе некретнине, ако је вероватно да ће прилив будућих економских користи да буде већи од првобитно процењене стопе приноса те инвестиционе некретнине. Сви остали накнадно настали издаци признају се као расход у периоду у којем су настали.

**НАПОМЕНЕ УЗ ПОЈЕДИНАЧНЕ ФИНАНСИЈСКЕ ИЗВЕШТАЈЕ**  
**31. децембар 2020. године**

---

**3. ПРЕГЛЕД ЗНАЧАЈНИХ РАЧУНОВОДСТВЕНИХ ПОЛИТИКА (Наставак)****3.3. Умањење вредности материјалне имовине**

На сваки датум биланса стања Компанија преиспитује књиговодствене износе своје материјалне имовине да би утврдило постоје ли наговештаји да је дошло до губитака услед умањења вредности наведене имовине. Ако постоје такве назнаке, процењује се надокнадиви износ средства да би се могао утврдити евентуални губитак настао умањењем. Ако није могуће проценити надокнадиви износ појединог средства, Компанија процењује надокнадиви износ јединице која генерише новац, а којој то средство припада.

Надокнадива вредност је нето продајна цена или вредност у употреби, зависно од тога која је виша. За потребе процене вредности у употреби, процењени будући новчани токови дисконтују се до садашње вредности применом дисконтне стопе пре опорезивања, која одражава садашњу тржишну процену временске вредности новца и ризике специфичне за то средство. Ако је процењен надокнадиви износ средства (или јединице која генерише новац) мањи од књиговодственог износа, онда се књиговодствени износ тог средства (или јединице која генерише новац) умањује до надокнадивог износа.

Губици од умањења вредности признају се одмах као расход, осим ако средство није земљиште или зграда која се не користи као инвестициона некретнина која је исказана по ревалоризованом износу, у којем случају се губитак од умањења исказује као смањење вредности настало ревалоризацијом средства.

Код накнадног поништења губитка од умањења вредности, књиговодствени износ средства (јединице која генерише новац) повећава се до ревидираног процењеног надокнадивог износа тога средства, при чему већа књиговодствена вредност не премашује књиговодствену вредност која би била утврђена да у претходним годинама није било признатих губитака на том средству (јединици која генерише новац) услед умањења вредности.

Поништење губитка од умањења вредности одмах се признаје као приход, осим ако се предметно средство не исказује по процењеној вредности, у којем случају се поништење губитка од умањења вредности исказује као повећање услед ревалоризације.

**3.4. Учешћа у капиталу**

Учешћем у контролисаном друштву сматра се улагање којим је Компанија стекла контролу над тим друштвом. У складу са Законом о осигурању, Компанија има контролно учешће у другом правном лицу када има директно или индиректно право или могућност да оствари 50% или више гласачких права у том правном лицу, односно када Компанија има директно или индиректно власништво над 50% или више капитала у том правном лицу, или могућност именовања натполовичне већине чланова органа управљања или надзора тог правног лица или могућност ефективног вршења контролног утицаја на управљање тим правним лицем или на његову пословну политику.

Учешћа у капиталу контролисаних правних лица исказана су по набавној вредности улагања, умањеној за акумулиране импаритетне губитке (Напомена 25).

Набавна вредност приликом стицања учешћа у капиталу не укључује трансакционе трошкове, који се могу директно приписати стицању учешћа у капиталу. Ови трошкови се у целости евидентирају на терет рачуна биланса успеха у тренутку куповине/стицања.

Учешћа у капиталу осталих правних лица, за које не постоји активно тржиште и тржишне вредности, вреднују се по набавној вредности умањеној за исправку вредности.

**3.5. Остали дугорочни финансијски пласмани**

Дугорочне хартије од вредности које се држе до доспећа се исказују у износима који одговарају амортизованом трошку на дан билансирања, по коме се ова финансијска средства одмеравају приликом почетног признавања, умањена за исплате главнице, уз додавање или одузимање акумулиране амортизације применом метода ефективне камате за све разлике између почетног износа и износа при доспећу и уз одузимање за исправку вредности по основу обезвређења вредности или ненаплативости.

## НАПОМЕНЕ УЗ ПОЈЕДИНАЧНЕ ФИНАНСИЈСКЕ ИЗВЕШТАЈЕ

31. децембар 2020. године

**3. ПРЕГЛЕД ЗНАЧАЈНИХ РАЧУНОВОДСТВЕНИХ ПОЛИТИКА (Наставак)****3.6. Финансијска средства**

Компанија признаје финансијско средство онда када постане једна од уговорених страна у финансијском инструменту. Редовна куповина и продаја финансијских средстава се признаје на датум трговања - датум када се Компанија обавезала да ће купити или продати финансијско средство.

У зависности од намере са којом су стечена, Компанија финансијска средства распоређује у једну од следећих категорија:

- Финансијска средства која се држе до доспећа;
- Финансијска средства намењена трговању;
- Финансијска средства расположива за продају; и
- Зајмови (кредити) и потраживања.

Финансијска средства се иницијално признају по фер вредности увећаној за трансакционе трошкове за сва финансијска средства која се не исказују по фер вредности, чији се ефекти промена у фер вредности исказују у билансу успеха.

Фер вредност је цена која би се наплатила за продају средства, или платила за пренос обавезе у редовној трансакцији између учесника на тржишту, на датум одмеравања. Трансакциони трошкови су трошкови који се могу директно приписати стицању, емитовању, или отуђењу неког финансијског средства или финансијске обавезе.

Финансијска средства престају да се признају када Компанија изгуби контролу над уговорним правима над тим инструментима, што се дешава када су права коришћења инструмената реализована, истекла, напуштена или уступљена.

**3.6.1. Финансијска средства која се држе до доспећа**

У категорију финансијских средстава која се држе до доспећа, Компанија класификује недериватна финансијска средства која испуњавају следеће услове: (1) имају фиксне или одредиве исплате; (2) имају фиксно доспеће и постоји намера и могућност да се држе до доспећа.

Улагања у хартије од вредности које се држе до доспећа се вреднују по амортизованој вредности, коришћењем метода ефективне каматне стопе. Амортизована вредност је набавна вредност умањена за отплате главнице, коригована за сваку разлику између набавне вредности и износа доспећа и умањена за отплате главнице и умањена за било који отпис услед обезвређивања или ненаплативости. Ефективна каматна стопа је стопа по којој се дисконтује очекивани ток будућних готовинских плаћања до доспећа.

Приходи настали у периоду држања хартија од вредности у портфолију Компаније се приказују као приходи од камата. Све куповине и продаје хартија од вредности се рачуноводствено евидентирају у моменту трансакције.

**3.6.2. Финансијска средства намењена трговању**

Финансијска средства намењена трговању представљају део портфолија финансијских средстава којима Компанија управља и за који постоји доказ да су:

- Стечена са циљем продаје и/или поновне куповине у блиској будућности;
- Финансијска средства за краткорочно остваривање добити; или

Финансијска средства намењена трговању се иницијално вреднују по фер вредности. Фер вредност код овог типа финансијских средстава не укључује трансакционе трошкове који се могу директно приписати куповини/стицању/издавању финансијског средства. Ови трошкови се у целости евидентирају на терет биланса успеха у тренутку куповине/стицања/издавања.

Фер вредност финансијског инструмента приликом иницијалног признавања је уобичајена трансакциона цена. Накнадно мерење финансијских средстава намењених трговању се врши по фер вредности. Фер вредност се одређује на активном тржишту (берзи) и представља понуђену цену берзе на дан вредновања финансијског средства. Промене фер вредности финансијских средстава намењених трговању обухватају се у корист/на терет биланса успеха периода у коме су настале.

## НАПОМЕНЕ УЗ ПОЈЕДИНАЧНЕ ФИНАНСИЈСКЕ ИЗВЕШТАЈЕ

31. децембар 2020. године

**3. ПРЕГЛЕД ЗНАЧАЈНИХ РАЧУНОВОДСТВЕНИХ ПОЛИТИКА (Наставак)****3.6.3. Финансијска средства расположива за продају**

Почетно мерење финансијских средстава која су расположива за продају врше се по фер вредности увећаној за трансакционе трошкове који се директно могу приписати њиховој куповини односно стицању.

Накнадно мерење финансијских средстава која су расположива за продају се врши по фер вредности. Фер вредност се одређује на активном тржишту (берзи) и представља понуђену цену берзе на дан вредновања финансијског средства или у случају одсуства активног тржишта, на основу најбоље процене Компаније о износу фер вредности наведених улагања коришћењем метода дисконтовања новчаних токова.

Добици и губици од усклађивања вредности признају се у корист, односно на терет ревалоризационих резерви у оквиру капитала. Смањење вредности услед постојања објективног доказа умањења вредности, признаје се као добитак или губитак периода.

**3.6.4. Краткорочна потраживања и пласмани**

Краткорочна потраживања и пласмани су недериватна финансијска средства са фиксним или одредивим исплатама која нису котирана на активном тржишту.

Почетно мерење пласмана и потраживања врши се по набавној вредности увећаној за трансакционе трошкове који се директно могу приписати њиховом издавању

Накнадно вредновање кредита и пласмана врши се по амортизованој набавној вредности применом ефективне каматне стопе. Ефективна каматна стопа је каматна стопа која дисконтује процењене будуће новчане токове (приливе и одливе) на иницијалну књиговодствену вредност кредита или пласмана (садашњу вредност), за очекивани век трајања кредита или пласмана. Добити и губици услед амортизације се признају у нето износу у корист и/или на терет биланса успеха. Приходи по основу камата и накнада обрачунавају се применом ефективне каматне стопе на амортизовану вредност.

Ако постоји објективни доказ да је настао губитак због умањења вредности зајмова (кредита) и потраживања, износ губитка се одмерава као разлика између књиговодствене вредности средства и садашње вредности процењених будућих токова готовине дисконтованих по првобитној ефективној каматној стопи финансијског средства (тј. ефективној каматној стопи израчунатој приликом почетног признавања).

Признавање импаритетних губитака се врши на терет биланса успеха. Износи за које је вредност ових средстава умањена по основу импаритетних губитака воде се преко рачуна исправке вредности.

Уколико се износ импаритетног губитка смањује услед догађаја насталих након његовог иницијалног признавања, укидање импаритета се врши у корист биланса успеха, али укидање импаритета не може да буде у износу већем од амортизоване вредности која би била на дан укидања да импаритет није био признат.

**3.7. Потраживања по основу премије осигурања и остала краткорочна потраживања**

Потраживања за премију осигурања представљају потраживања од уговорача осигурања, односно осигураних лица за полисирану премију осигурања у складу са уговореним условима у закљученој полиси осигурања. Висина премије осигурања утврђена је тарифом премије према врсти осигурања. Тарифну политику усваја Извршни одбор Компаније.

Уколико је потраживање исказано у иностраној валути приликом почетног признавања, Компанија потраживање изражава у динарима, тако што се на износ у иностраној валути примењује званични средњи курс те стране валуте, на датум. Промене девизног курса од датума трансакције до датума наплате потраживања исказују се као курсне разлике у корист прихода, или на терет расхода.

Потраживања исказана у иностраној валути на дан биланса прерачунавају се према званичном средњем курсу, а курсне разлике признају се као приход или расход периода.

## НАПОМЕНЕ УЗ ПОЈЕДИНАЧНЕ ФИНАНСИЈСКЕ ИЗВЕШТАЈЕ

31. децембар 2020. године

**3. ПРЕГЛЕД ЗНАЧАЈНИХ РАЧУНОВОДСТВЕНИХ ПОЛИТИКА (Наставак)****3.8. Исправка вредности потраживања**

Уколико постоји вероватноћа да Компанија неће бити у стању да наплати све доспеле износе према уговореним условима, руководство процењује износ исправке вредности којом се потраживања своде на реалну вредност.

Компанија процењује вредност и наплативост потраживања по уговорима о осигурању и обезвређеност осталих краткорочних потраживања, односно одговарајућу исправку вредности тих потраживања, сагласно посебном Правилнику о начину процењивања потраживања који доноси Компанија. Сходно Правилнику о начину процењивања потраживања, Компанија врши појединачну и општу исправку вредности потраживања. Појединачна исправка вредности у висини целокупног износа потраживања врши се за:

- потраживања која нису наплаћена у року од три месеца од дана доспелости;
- потраживања са сумњивим или спорним правним основом;
- потраживања за камате; и
- потраживања од контролисаних правних лица.

Поред тога, потраживања чији износ прелази 1% гарантне резерве Компаније, исправљају се у оном износу у ком се процени ризик њиховог враћања у будућем периоду за сваког комитента посебно.

Општу исправку вредности потраживања за премију осигурања Компанија врши на основу процене финансијске способности и трајања доцње у измиривању обавеза према Компанији. Компанија општу исправку вредности врши тако што прво све осигуранике – правна лица за премију осигурања класификује у једну од три категорије:

Категорија I – Потраживања од дужника чија је финансијска способност задовољавајућа по свим критеријумима; потраживања од дужника који своје обавезе измирује благовремено, а изузетно са доцњом до три месеца, при чему се наведена потраживања не исправљају.

Категорија II – потраживања од дужника чија финансијска способност није задовољавајућа, али се не очекује њено погоршање, осим потраживања од несолвентног и неликвидног дужника, као и потраживања од дужника који своје обавезе измирује с доцњом до 9 месеци, при чему се за исправку вредности потраживања примењује проценат израчунат односом укупно ненаплаћене и укупно фактурисане премије осигурања у последње три године које претходе години у којој се формира исправка.

Категорија III – потраживања од дужника који своје обавезе измирује са доцњом од преко 9 месеци, при чему се исправка вредности формира до 100% потраживања.

Признавање ефеката промене исправке вредности потраживања се врши на терет биланса успеха. Износи за које је потраживање умањено по наведеном основу евидентирају се преко рачуна исправке вредности.

**3.9. Готовински еквиваленти и готовина**

Под готовином се подразумевају новчана средства у динарима и страном валути и средства на динарским и девизним рачунима код пословних банака. Готовински еквиваленти су краткорочне, високо ликвидне инвестиције које се могу брзо претворити у познате износе готовине и које нису под утицајем значајног ризика промене вредности.

Хартије од вредности као готовински еквиваленти, депозити по виђењу и готовина процењују се на следећи начин:

- ако су у домаћој валути процењују се по номиналној вредности;
- ако су у страном валути процењују се по номиналној вредности применом средњег курса Народне банке Србије за односну валуту на дан биланса.

Сва накнадна вредновања позиција готовине и готовинских еквивалената на дан биланса признају се као приходи или расходи у билансу успеха.

## НАПОМЕНЕ УЗ ПОЈЕДИНАЧНЕ ФИНАНСИЈСКЕ ИЗВЕШТАЈЕ

31. децембар 2020. године

**3. ПРЕГЛЕД ЗНАЧАЈНИХ РАЧУНОВОДСТВЕНИХ ПОЛИТИКА (Наставак)****3.10. Разграничени трошкови прибаве**

Компанија врши разграничење трошкова прибаве у сразмери учешћа резерве за преносне премије у укупној премији.

Разграничени трошкови прибаве, као активна временска разграничења, користе се због равномерног терећења укупних трошкова посматраног пословног периода, и што реалнијег приказа коначног пословног резултата.

**3.11. Капитал и резерве**

Капитал Компаније чини основни (акцијски) и остали капитал, резерве, ревалоризационе резерве по основу ревалоризације некретнина и опреме (уметнине), нереализовани добици и губици, нераспоређена добит, односно губитак ранијих година и нераспоређена добит, односно губитак текуће године.

Основни и остали капитал исказује се у номиналној вредности, а вредност акцијског капитала представља производ броја емитованих акција и њихове номиналне вредности.

Компанија је дужна да у свом пословању одржава основни капитал најмање у висини која је прописана чланом 27. Закона о осигурању, односно у нивоу не мањем од 3.200.000 евра за животна осигурања и 3.200.000 евра за све врсте неживотних осигурања.

Резерве Компаније обухватају емисиону премију, законске, статутарне и друге резерве.

Ради обезбеђивања трајног измирења обавеза и подношења ризика у пословању, осигуравајуће друштво формира гарантну резерву у складу са Законом о осигурању и Одлуком о адекватности капитала друштва за осигурање/реосигурање ("Службени гласник РС", бр. 51/2015). Гарантну резерву чине примарни капитал и допунски капитал, умањени за одбитне ставке

**3.12. Дугорочна резервисања****3.12.1. Математичка резерва**

Обрачун математичке резерве врши се у складу са Техничким основама животних осигурања, и Правилником о критеријумима и начину обрачунавања математичке резерве, који је Компанија донела у складу са Одлуком о техничким резервама Народне банке Србије ("Службени гласник РС", бр. 42/2015 и 36/2017).

Резерва се обрачунава применом начела актуарске математике животних осигурања по нето проспективној методи. Обрачун се за сваки производ осигурања врши на основу верификованих актуарско - техничких основа за обрачун математичке резерве, откупних и капиталисаних вредности и учешћа у добити, коришћењем претпоставки конзистентних са претпоставкама тарифног система коришћеним при закључењу уговора. Обрачуни се врше посебно за сваку валуту.

Математичка резерва укључује и обавезе које се односе на полисе осигурања живота са дискреционим правом учешћа у добити, формирањем резерви за учешће у добити. Резерве за учешће у добити образују по полисама по којима је приписана добит осигураницима применом нето проспективне методе.

Поред наведеног, саставни део математичке резерве је и преносна премија осигурања живота обрачуната методом *pro rata temporis*, и резерва будућих трошкова обрачуната нето проспективном методом.

Тест провере довољности обрачунате математичке резерве (*Liability Adequacy Test* - ЛАТ тест) утврђује се на крају пословне године. Тест се састоји од поређења резервације и утврђене садашње вредности најбоље процене токова готовине (новчаних токова) који се очекују у будућности. Обрачун се врши за сваки уговор посебно, одвојено за осигурања уговорена у девизама и динарима.

## НАПОМЕНЕ УЗ ПОЈЕДИНАЧНЕ ФИНАНСИЈСКЕ ИЗВЕШТАЈЕ

31. децембар 2020. године

**3. ПРЕГЛЕД ЗНАЧАЈНИХ РАЧУНОВОДСТВЕНИХ ПОЛИТИКА (Наставак)**

Такође, код динарских осигурања одвојено се утврђује тест довољности за: уговоре код којих се примењује рачунска каматна стопа од 7,5% (до 1. октобра 2010.); уговоре код којих се примењује рачунска каматна стопа од 6% (од 1. октобра 2010. до 1. маја 2016.); уговоре код којих се примењује рачунска каматна стопа од 4,5% (од 1. маја 2016. године до 1. априла 2018. године) и уговоре код којих се примењује рачунска каматна стопа од 3,5% (након 1. априла 2018. године).

Код девизних осигурања одвојено се врши тест довољности за уговоре настале пре 1. маја 2016, уговоре закључене између 1. маја 2016. и 1. септембра 2017, уговоре закључене између 1. септембра 2017. и 1. маја 2018, односно уговоре настале након 1. маја 2018. године, где се респективно примењују рачунске каматне стопе: 3%, 2,5% 2,25% и 1,8%. Очекивани токови готовине обухватају будуће приходе по основу очекиване премије умањене за очекиване исплате по основу штета и очекиваних будућих трошкова.

**3.12.2. Резерве за изравнање ризика**

Обрачун резерви за изравнање ризика извршен је у складу са Правилником о начину утврђивања износа техничких резерви за изравнање ризика, који је Компанија донела у складу са Одлуком о техничким резервама Народне банке Србије ("Службени гласник РС", бр. 42/2015 и 36/2017).

Компанија образује резерве за изравнање ризика на врсти осигурања 14 - Осигурање кредита, на годишњем нивоу. Резерве за изравнање ризика увећавају се при годишњем обрачуну ако је остварен нето пословни резултат у овој врсти осигурања, за 75% позитивног нето пословног резултата, а највише до 12% премије у самопридржају, док резерве за изравнање ризика не достигну горњу границу.

Резерве за изравнање ризика умањују се при годишњем обрачуну ако је остварен негативан нето пословни резултат у овој врсти осигурања. Резерве за изравнање ризика умањују се за укупан износ негативног нето пословног резултата у овој врсти осигурања, при чему умањење не може бити веће од износа резерви за изравнање ризика претходне године.

**3.12.3. Резерве за бонусе и попусте**

Обрачун резерви за бонусе и попусте врши се у складу са Правилником о начину утврђивања износа техничких резерви за бонусе и попусте, који је Компанија донела у складу са Одлуком о техничким резервама Народне банке Србије ("Службени гласник РС", бр. 42/2015 и 36/2017).

Резерве за бонусе и попусте се утврђују у износу очекиваних поврата премије из оприходоване премије до дана обрачуна.

**3.12.4. Резервисања за накнаде и друге бенифиције запослених**

Компанија врши резервисања за накнаде и друге бенифиције запослених и обелодањивање у складу са МРС 19 "Примања запослених". Компанија врши резервисања трошкова за исплату отпремнина и трошкова за исплату јубиларних награда. Приликом обрачуна резервисања користи се актуарски РУС метод (метод кредитирања пројектоване јединице).

**3.13. Финансијске обавезе**

Под финансијским обавезама сматрају се дугорочне обавезе (обавезе према повезаним правним лицима и правним лицима са узајамним учешћем, дугорочни кредити, обавезе по дугорочним хартијама од вредности и остале дугорочне обавезе), краткорочне обавезе из пословања (добављачи и остале обавезе из пословања) и остале краткорочне обавезе. Друштво нема дугорочне обавезе.

Краткорочним обавезама сматрају се обавезе које доспевају у року од годину дана од дана чинидбе, односно од дана годишњег биланса.

Финансијска обавеза је свака обавеза која представља уговорну обавезу:

- предаје готовине или другог финансијског средства другом правном лицу, или
- размене финансијских инструмената са другим правним лицима под потенцијално неповољним условима.



## НАПОМЕНЕ УЗ ПОЈЕДИНАЧНЕ ФИНАНСИЈСКЕ ИЗВЕШТАЈЕ

31. децембар 2020. године

**3. ПРЕГЛЕД ЗНАЧАЈНИХ РАЧУНОВОДСТВЕНИХ ПОЛИТИКА (Наставак)**

Приликом почетног признавања обавеза, Компанија мери финансијску обавезу по њеној набавној вредности која представља поштenu вредност надокнаде која је примљена за њу. Трансакциони трошкови представљају расходе периода у коме су плаћени.

Након почетног признавања, Компанија мери све финансијске обавезе по амортизованој вредности.

Финансијска обавеза престаје да се признаје када Компанија испуни обавезу или када је обавеза плаћања предвиђена уговором укинута или истекла.

**3.13.1. Обавезе по основу штета и друге обавезе из пословања**

Обавезе за штете по основу осигурања се евидентирају у висини накнаде за ликвидиране штете које треба исплатити осигураницима, корисницима осигурања или трећим оштећеним лицима. За износе пријављених, а неликвидираних обавеза по основу штета, као и за износе насталих, а непријављених обавеза по основу штета, Компанија формира резервисања.

Уколико је обавеза исказана у страниој валути или је уговорена валутна клаузула приликом почетног признавања, Компанија обавезу изражава у динарима тако што се на износ у страниој валути примењује званични средњи курс те стране валуте на датум трансакције. Промена девизног курса од датума трансакције до датума исплате обавезе исказују се као курсне разлике у корист прихода, или на терет расхода. Обавезе исказане у страниој валути на дан биланса прерачунавају се према званичном средњем курсу, а курсне разлике признају се као приход или расход периода.

**3.14. Резерве за преносне премије**

Обрачун преносних премија врши се у складу са Правилником о начину утврђивања износа техничких резерви за преносне премије, који је Компанија донела у складу са Одлуком о техничким резервама Народне банке Србије ("Службени гласник РС", бр. 42/2015 и 36/2017). Преносне премије су обрачунате на укупну премију по "про-рата-темпорис" методу. Тест адекватности преносне премије, као и дорезервација тамо где се показао дефицит, се врши кроз обрачун резерви за неистекле ризике.

Поређење са искуством (*run-off* тест) се ради за укупну преносну премију (збир преносне премије и резерви за неистекле ризике). Поређење са искуством укупних резерви за преносне премије 31. децембра 2019. и на дан 31. децембра 2020. није показало дефицит. За животна осигурања за која се обрачунава математичка резерва преносна премија је њен саставни део.

**3.15. Резервисане штете**

Обрачун резервисаних штета врши се у складу са Правилником о начину утврђивања износа резервисаних штета, који је Компанија донела у складу са Одлуком о техничким резервама Народне банке Србије ("Службени гласник РС", бр. 42/2015 и 36/2017).

Компанија врши резервисања за: настале пријављене, а нерешене штете, настале непријављене штете и трошкове у вези са решавањем и исплатом штета. Компанија врши резервисање за пријављене, а неликвидиране штете на основу појединачне процене износа штете. Резерве за рентне штете утврђују се у капиталисаним износима, као садашња вредност будућих рентних исплата, узимајући у обзир и очекивано повећање тих исплата.

Резервисан износ на име насталих непријављених штета се обрачунава на нивоу хомогене групе ризика неживотних осигурања, односно хомогене групе ризика животних осигурања за које се не обрачунава математичка резерва. Под хомогеном групом ризика подразумева се једна врста осигурања односно тарифа, тарифна група или њихов скуп у оквиру једне врсте осигурања, а чији ризици имају исте или сличне карактеристике. У зависности од карактеристика појединих хомогених група ризика и расположивости података на дан 31. децембра 2020. следећим методама:

- Паушалном методом (врсте осигурања: осигурање шинских возила, осигурање ваздухоплова, осигурање пловних објеката, осигурање робе у превозу, осигурање од одговорности због употребе ваздухоплова, осигурање од одговорности због употребе пловних објеката, осигурање кредита, осигурање јемства, осигурање финансијских губитака, осигурање трошкова правне заштите, основно животна осигурање и допунско осигурање уз осигурање живота); и

## НАПОМЕНЕ УЗ ПОЈЕДИНАЧНЕ ФИНАНСИЈСКЕ ИЗВЕШТАЈЕ

31. децембар 2020. године

**3. ПРЕГЛЕД ЗНАЧАЈНИХ РАЧУНОВОДСТВЕНИХ ПОЛИТИКА (Наставак)**

- Маск-овим моделом оцене резерве за настале непријављене штете, где се најбоља оцена добија Chain ladder методом, а маргина ризика на основу претпоставке да  $R_i$  и  $R$  имају логнормалну расподелу у интервалу поверења не мањем од 40% за  $R$ . Примењује се за врсте осигурања: осигурања за последице незгоде, добровољно здравствено осигурање, осигурање моторних возила, осигурање имовине од пожара, остала осигурања имовине, осигурања од одговорности од употребе моторних возила, осигурање од опште одговорности и осигурање помоћи на путу. Полазни интервали поверења су интервали поверења са којима је завршена претходна година. Током обрачуна врши се поређење са искуством, и у зависности од резултата се коригују почетни интервали поверења. После обрачуна врши се тест адекватности резервисаних штета за врсте осигурања где се у случају дефицита на појединој врсти, коригује интервал поверења на ниво који ће задовољити ЛАТ тест.

За животна осигурања за која се обрачунава математичка резерва не врши се резервација за настале непријављене штете.

**3.16. Резервисања за неистекле ризике**

Обрачун резерви за неистекле ризике врши се у складу са Правилником о начину утврђивања износа техничких резерви за неистекле ризике које је Компанија донела у складу са Одлуком о техничким резервама Народне банке Србије ("Службени гласник РС", бр. 42/2015 и 36/2017).

Правилником је предвиђено да Компанија образује резерве за неистекле ризике ако утврди да је очекивани износ штета и трошкова у наредном периоду по уговорима из текућег периода виши од износа обрачунате преносне премије на нивоу врсте осигурања. Примењена је формула где се резерва за неистекле ризике рачуна као производ преносне премије са делом очекиваног комбинованог рачуна који прелази 100%.

**3.17. Допринос за превентиву**

Допринос превентиве представља издвојена средства Компаније намењена улагањима у превентивну заштиту, којима се предупређује остварење осигураног случаја на осигураној имовини и лицима и смањују последице штетних догађаја, а која се на основу критеријума утврђених Правилником о превентиви наменски усмеравају одређеним осигураницима Компаније. Издвојена средства превентиве се признају у оквиру пасивних временских разграничења као расход периода у ком су издвојена.

**3.18. Приходи**

Приходи обухватају приходе од уобичајених активности Компаније (пословне и финансијске приходе) и добитке. Уобичајене односно редовне активности Компаније су све активности које Компанија предузима у делокругу свог рада, као и активности које су са њима повезане и које подржавају тај рад и од њега произилазе или имају пропратни карактер.

Приходе Компаније чине пословни (функционални) приходи, приходи од инвестиционе активности, финансијски приходи, приходи по основу усклађивања вредности имовине и остали приходи.

**3.18.1. Пословни (функционални) приходи**

У оквиру пословних прихода Компанија евидентира приходе из делатности осигурања, односно приходе по основу премије осигурања и саосигурања умањене за износ премије пренете у реосигурање, приходе непосредно повезане са пословима осигурања и остале пословне приходе.

**(а) Приходи од премије осигурања и саосигурања**

Приходе од премије осигурања и саосигурања представљају износи фактурисане премије (дospelе премије код осигурања живота) коју осигураник/уговорач осигурања плаћа осигуравачу на основу уговора о осигурању, односно саосигурању, умањене за износ премије који припада наредном обрачунском периоду (преносна премија). Висина премије утврђена је тарифом премије према врсти осигурања. Тарифну политику усвојио је Извршни одбор Компаније.

## НАПОМЕНЕ УЗ ПОЈЕДИНАЧНЕ ФИНАНСИЈСКЕ ИЗВЕШТАЈЕ

31. децембар 2020. године

**3. ПРЕГЛЕД ЗНАЧАЈНИХ РАЧУНОВОДСТВЕНИХ ПОЛИТИКА (Наставак)**

Премија се састоји од функционалне премије и режијског додатка. Функционалну премију чине техничка премија (за сва осигурања) и допринос за превентиву. Режијски додаток користи се за покриће трошкова спровођења осигурања. Начин расподеле премије осигурања по врстама животних и неживотних осигурања утврђује се интерним актом који доноси Извршни одбор Компаније.

**(б) Премија пренета у реосигурање**

Расходи по основу премија реосигурања представљају расходе реосигурања ризика код Друштва за реосигурање "Дунав-Ре" а.д.о. Београд са којим Компанија има закључене уговоре о реосигурању.

**(в) Остали пословни приходи**

Остали пословни приходи односе се на приход по основу продаје зелене карте који друштво остварује у вези са полисама обавезног осигурања аутоодговорности и приходе од услужне обраде штета.

**3.18.2. Приходи од инвестирања средстава осигурања**

У приходе од инвестирања средстава осигурања спадају: приходи од зависних и придружених правних лица, приходи од улагања у непокретности, приходи од камата и позитивних курсних разлика по основу инвестирања, приходи од усклађивања вредности финансијских средстава која се исказују по фер вредности, добици од продаје хартија од вредности, и остали приходи од инвестиционе активности.

**3.18.3. Финансијски приходи**

Финансијске приходе чине приходи од камата, курсних разлика, приходи по основу ефеката валутне клаузуле, и остали финансијски приходи, осим финансијских прихода од инвестирања средстава осигурања.

**3.18.4. Приходи по основу усклађивања вредности имовине**

Приходи по основу усклађивања вредности имовине обухватају позитивне ефекте промене фер вредности нематеријалних улагања, некретнина, опреме и залиха – до висине претходно исказаних расхода за та средства по основу вредносног усклађивања, као и других укидања исправки вредности по основу вредносног усклађивања у складу са релевантним МРС и интерном регулативом.

**3.18.5. Остали приходи**

У оквиру осталих прихода, исказују се добици по основу продаје некретнина, опреме и нематеријалних улагања, добици од продаје остатака осигураних оштећених ствари, наплаћена отписана потраживања, вишкови приходи од смањења обавеза, приходи од укидања дугорочних резервисања и остали непоменути приходи.

**3.19. Расходи**

Расходи обухватају трошкове који проистичу из уобичајених активности Компаније и губитке.

На рачунима расхода обухватају се пословни расходи, расходи по основу инвестирања средстава осигурања, финансијски расходи и остали расходи, који обухватају и расходе по основу обезвређења средстава.

**3.19.1. Пословни (функционални) расходи**

У оквиру пословних расхода Компанија евидентира расходе за дугорочна резервисања и функционалне доприносе, расходе накнада штета и уговорених износа и друге функционалне расходе.

## НАПОМЕНЕ УЗ ПОЈЕДИНАЧНЕ ФИНАНСИЈСКЕ ИЗВЕШТАЈЕ

31. децембар 2020. године

## 3. ПРЕГЛЕД ЗНАЧАЈНИХ РАЧУНОВОДСТВЕНИХ ПОЛИТИКА (Наставак)

(а) *Расходи за дугорочна резервисања и функционалне доприносе*

Расходе за дугорочна резервисања и функционалне доприносе чине математичка резерва, допринос за превентиву, допринос за одбрану од града, допринос Гарантном фонду, накнада Републичком фонду за здравствено осигурање, резервисања за изравнање ризика, и остала резервисања и функционални доприноси.

*Математичка резерва*

Математичка резерва је техничка резерва друштва за осигурање намењена измиривању будућих обавеза по основу животног осигурања. Обрачунава се појединачно за сваки уговор о животном осигурању, по проспективној методи за сва осигурања живота, као разлика садашње вредности будућих обавеза осигураваача утврђених уговором и садашње вредности будућих обавеза уговараача осигурања.

Саставни део математичке резерве су:

- резерве за све гарантоване накнаде (осигуране суме) уговараачима, осигураницима и корисницима осигурања, укључујући и гарантовану откупну вредност;
- резерве за учешће у добити за сва осигурања којима је приписана добит на основу Одлуке Скупштине Компаније;
- резерве будућих трошкова за сва осигурања код којих је престала обавеза плаћања премије; и
- преносна премија.

Математичка резерва се исказује посебно за сваку валуту. Обрачун математичке резерве дефинисан је у Техничким основама животних осигурања Компаније, где је предвиђена примена проспективних метода: бруто - Ziellmer методе и нето проспективне. Техничким основама предвиђено је да се код редуктованих (капитализираних) осигурања, осигурања уговорених са једнократним плаћањем премије и ризико осигурања искључиво примењује нето проспективна метода. Такође, резерва добити и резерва будућих трошкова се обрачунава нето проспективном методом. Компанија врши резервацију будућих трошкова за уговоре код којих је престала даља обавеза плаћања премије (осигурања са уговореном једнократном премијом, капитализирана осигурања).

За обрачун смањења математичке резерве (код активних уговора за осигурање за случај смрти и доживљења) за неамортизоване стварне трошкове провизије закључења уговора користи се бруто - Ziellmer метода, при чему стопа цилмеризације не може бити већа од 3,5% уговорене осигуране суме. Рачунско - статистичке основе обрачуна математичке резерве (каматна стопа и таблице вероватноћа) једнаке су каматној стопи и таблицама вероватноћа из Тарифног система Компаније.

Обрачун математичке резерве укључује и могућност неповољних одступања релевантних фактора који се користе при утврђивању резерве. Неповољна одступања утврђују се применом одговарајућих тестова (ЛАТ) за проверу адекватности обрачунате математичке резерве и у том случају врши се додатна резервација уз образложење овлашћеног актуара.

Математичка резерва се обрачунава и исказује посебно за индивидуална и групна осигурања. Математичка резерва за групна осигурања мора бити покривена изворима средстава и средствима математичке резерве само тог групног осигурања, укључујући сва гарантована права уговараача, осигураника и корисника осигурања. Средства математичке резерве формирају се на начин који у сваком моменту обезбеђује испуњавање свих обавеза из уговора о осигурању и веће су од откупних вредности.

*Допринос за превентиву*

Допринос за превентиву се обрачунава у проценту и за врсте осигурања у складу са интерним актом који доноси Извршни одбор Компаније, а којим се утврђује начин расподеле премије осигурања по врстама животних и неживотних осигурања.

*Допринос за одбрану од града*

Компанија обрачунава и Министарству пољопривреде и заштите животне средине плаћа допринос за одбрану од града на основу члана 15. Закона о одбрани од града ("Службени гласник РС", бр. 54/2015).

## НАПОМЕНЕ УЗ ПОЈЕДИНАЧНЕ ФИНАНСИЈСКЕ ИЗВЕШТАЈЕ

31. децембар 2020. године

**3. ПРЕГЛЕД ЗНАЧАЈНИХ РАЧУНОВОДСТВЕНИХ ПОЛИТИКА (Наставак)***Допринос Гарантном фонду*

Допринос Гарантном фонду се издваја на основу Одлуке Удружења осигураваача Србије о утврђивању висине доприноса организација за осигурање за образовање средстава и коришћењу средстава Гарантног фонда. Поменутом одлуком је дефинисан износ доприноса по моторном возилу одређене категорије, а допринос се издваја сразмерно броју осигураних возила.

*Накнада Републичком фонду за здравствено осигурање*

Накнада Републичком фонду за здравствено осигурање се плаћа у износу од 5% на износ бруто премије осигурања од аутоодговорности на име штета осигуравајућих друштава према овом фонду, тако да фонд не може да истиче додатне регресне захтеве према друштву за осигурање.

*Расходи за резервисања за изравнање ризика*

Резерве за изравнање ризика се издвајају у складу са Одлуком о техничким резервама ("Службени гласник РС", бр. 42/2015 и 36/2017) и релевантним актом пословне политике Компаније. Компанија резерве за изравнање ризика образује за врсту осигурања кредита.

**(б) Расходи накнаде штета и уговорених износа осигурања**

Расходи накнаде штета и уговорених износа осигурања представљају расходе за исплату накнада штета и осигураних сума и других уговорених износа који се исплаћују осигураницима, односно корисницима осигурања.

**3.19.2. Трошкови спровођења осигурања**

Трошкови спровођења осигурања обухватају расходе за обављање послова осигурања чије покриће се врши из режијског додатка. Трошкови спровођења осигурања обухватају трошкове амортизације нематеријалних улагања, некретнина и опреме, трошкове резервисања за судске спорове и за исплату накнада и других бенефиција запосленима, трошкове материјала, горива и енергије, производних услуга, рекламе и пропаганде, репрезентације, порезе и доприносе независне од резултата, трошкове непроизводних услуга, нематеријалне трошкове као и трошкове зарада, накнада зарада и друге трошкове обављања послова осигурања.

Трошкови спровођења осигурања у финансијским извештајима обухватају трошкове прибаве, трошкове управе, остале трошкове спровођења осигурања, умањено за провизије од реосигурања. Опредељивање трошкова спровођења осигурања је у непосредној вези са распоредом трошкова на функционалне аналитике дефинисане Одлуком о Контном оквиру и садржини рачуна у Контном оквиру за друштва за осигурање, односно на трошкове управе, трошкове прибаве осигурања, затим трошкове извиђаја, процене, ликвидације и исплате штета, као и на трошкове по основу инвестиционе активности.

Трошкови прибаве укључују трошкове настале у вези са закључивањем нових уговора о осигурању и обнови постојећих уговора. Компанија врши разграничење трошкова прибаве осигурања у сразмери учешћа преносне премије осигурања, без примљених саосигурања, у укупној бруто премији осигурања, појединачно по свим врстама осигурања из члана 8. и 9. Закона о осигурању, које Компанија обавља у складу са добијеном дозволом Народне банке Србије.

**3.19.3. Расходи по основу инвестирања средстава**

У расходе по основу инвестирања средстава осигурања спадају: расходи по основу обезвређења инвестиционих некретнина, расходи од усклађивања вредности финансијских средстава која се исказују по фер вредности, губици при продаји хартија од вредности и остали расходи по основу инвестиционе активности.

**3.19.4. Финансијски расходи**

Финансијске расходе чине расходи по основу камата, курсних разлика, негативни ефекти по основу валутне клаузуле и остали финансијски расходи, осим финансијских расхода по основу инвестирања средстава осигурања.

**НАПОМЕНЕ УЗ ПОЈЕДИНАЧНЕ ФИНАНСИЈСКЕ ИЗВЕШТАЈЕ**  
**31. децембар 2020. године**

---

**3. ПРЕГЛЕД ЗНАЧАЈНИХ РАЧУНОВОДСТВЕНИХ ПОЛИТИКА (Наставак)**

**3.19.5. Расходи по основу обезвређења имовине**

У оквиру расхода по основу обезвређења имовине, исказују се негативни ефекти вредносних усклађивања нематеријалних улагања, некретнина и опреме, дугорочних и краткорочних финансијских пласмана (депоновања и улагања), залиха, хартија од вредности и потраживања.

**3.19.6. Остали расходи**

Остале расходе чине губици по основу расходовања и продаје опреме и нематеријалних улагања, губици по основу продаје некретнина, губици од продаје материјала, мањкови, судски трошкови и остали непоменути расходи.

**3.20. Прерачунавање страних средстава плаћања и курсне разлике**

Средства и обавезе исказане оригинално у страниј валути на дан биланса стања, прерачунати су у функционалну валуту по званичном средњем курсу Народне банке Србије који је важио на тај дан (Напомена 51). Средства и обавезе са уговореном валутном клаузулом прерачунате су на дан састављања биланса према уговореном курсу.

Пословне промене настале у страниј валути, су прерачунате у функционалну валуту по званичном средњем курсу који је важио на дан пословне промене.

Курсне разлике, настале као резултат прерачунавања, књижене су у корист финансијских прихода или на терет финансијских расхода.

**3.21. Бенефиције за запослене**

**(а) Доприноси за обавезно социјално осигурање**

У складу са прописима који се примењују у Републици Србији, Компанија је у обавези да плаћа доприносе државним фондовима којима се обезбеђује социјална сигурност запослених. Ове обавезе укључују доприносе за запослене на терет послодавца, у износима обрачунатим по стопама прописаним релевантним законским прописима.

Компанија је, такође, обавезна да од бруто плата запослених обустави доприносе и да их, у име запослених, уплати тим фондовима.

Доприноси на терет послодавца и доприноси на терет запосленог се књиже на терет расхода периода на који се односе.

**(б) Обавезе по основу отпремнина приликом одласка у пензију и јубиларних награда**

У складу са Појединачним колективним уговором, Компанија је у обавези да исплати отпремнине при одласку у пензију у висини три просечне зараде у Републици Србији према последњем објављеном податку републичког органа надлежног за послове статистике, или три месечне зараде коју је запослени остварио за месец који претходи месецу у ком се исплаћује отпремнина, односно у висини три просечне зараде исплаћене у Компанији за месец који претходи месецу у ком се исплаћује отпремнина, ако је то за запосленог повољније.

Поред тога, Компанија је у обавези да исплати и јубиларне награде за 10, 20 и 30 година непрекидног рада у Компанији. Јубиларна награда се утврђује на основу износа просечне месечне зараде Компаније, остварене у месецу који претходи месецу исплате, и то у распону од једне до три зараде, зависно од трајања непрекидног рада код послодавца.

Компанија је самостално обрачунала и исказала дугорочне обавезе по основу отпремнина и јубиларних награда применом сопственог актуарског обрачуна у складу са захтевима МРС 19 "Примања запослених" (Напомена 34.4).

Отпремнине по основу споразумног раскида радног односа евидентирани су на терет биланса успеха текуће године.

## НАПОМЕНЕ УЗ ПОЈЕДИНАЧНЕ ФИНАНСИЈСКЕ ИЗВЕШТАЈЕ

31. децембар 2020. године

**3. ПРЕГЛЕД ЗНАЧАЈНИХ РАЧУНОВОДСТВЕНИХ ПОЛИТИКА (Наставак)**

Актуарски добици или губици проистекли из искуствених корекција и промена у актуарским очекивањима дугорочних обавеза по основу отпремнина признају се у корист или на терет осталог резулта у периоду када настану.

**3.22. Порези и доприноси****3.22.1. Порески расход периода**

Порез на добитак се обрачунава и плаћа у складу са одредбама Закона о порезу на добит правних лица (у даљем тексту "Закон") и релевантним подзаконским актима.

Текући порез на добитак представља износ који се обрачунава применом прописане пореске стопе од 15% (31. децембар 2019. године: 15%) на пореску основицу исказану у пореском билансу, која се може умањити за претходно реализоване пореске губитке, док се на крају утврђена пореска обавеза може умањити за утврђене пореске кредите. Основицу за опорезивање чини опорезиви добитак, који се утврђује усклађивањем резултата (добитка или губитка) из појединачног биланса успеха, а на начин утврђен овим Законом.

Закон о порезу на добитак Републике Србије не предвиђа да се порески губици из текућег периода могу користити као основа за повраћај пореза плаћеног у претходним периодима. Међутим, губици из текућег периода исказани у пореском билансу могу се користити за умањење пореске основице будућих обрачунских периода, али не дуже од пет година. Порески губици настали пре 1. јануара 2010. године могу се преносити на рачун будућих добитака у периоду не дужем од десет година.

Порески биланс се предаје најкасније у року од 180 дана од дана истека периода за који се утврђује пореска обавеза. Компанија током године порез на добитак плаћа у виду месечних аконтација, чију висину утврђује на основу пореске пријаве за претходну годину.

**3.22.2. Одложена пореска средства и обавезе**

Одложени порез на добитак се обрачунава коришћењем методе утврђивања обавеза према билансу стања, за привремене разлике проузашле из разлике између пореске основе потраживања и обавеза и њихове књиговодствене вредности. Одложена пореска средства и обавезе се обрачунавају по пореској стопи чија се примена очекује у периоду када ће се средство реализовати, односно обавеза измирити.

Одложене пореске обавезе се признају за све опорезиве привремене разлике. Одложена пореска средства се признају за све одбитне привремене разлике и пореске губитке и кредите, који се могу преносити у наредне фискалне периоде, до степена до којег ће вероватно постојати опорезиви добитак од којег се одложена пореска средства могу искористити.

Одложени порез се књижи на терет или у корист биланса успеха (као одложени порески расход или приход периода), осим када се односи на ставке које се књиже директно у корист или на терет капитала, и у том случају одложени порез такође се распоређује у оквиру капитала.

**3.22.3. Порези и доприноси који не зависе од резултата**

Порези и доприноси који не зависе од резултата укључују порез на имовину, доприносе на терет послодавца по основу примања запослених, као и друге порезе и доприносе у складу са републичким и општинским прописима.

**НАПОМЕНЕ УЗ ПОЈЕДИНАЧНЕ ФИНАНСИЈСКЕ ИЗВЕШТАЈЕ**  
**31. децембар 2020. године**
**4. ПРИХОДИ ОД ПРЕМИЈА ОСИГУРАЊА И САОСИГУРАЊА**

	У хиљадама динара За годину која се завршава 31. децембра	
	2020.	2019.
<b>Обрачуната премија осигурања и сосигурања:</b>		
<b>Животна осигурања</b>		
Премија осигурања	2.868.647	2.612.864
Премија саосигурања	119.339	25.636
	<b>2.987.986</b>	<b>2.638.500</b>
<b>Неживотна осигурања</b>		
Премија осигурања	26.281.803	25.279.905
Премија саосигурања	407.237	493.011
	<b>26.689.040</b>	<b>25.772.916</b>
<b>Бруто премије осигурања и саосигурања</b>	<b>29.677.026</b>	<b>28.411.416</b>
<b>Премија пренета у саосигурање - пасивна:</b>		
Животна осигурања	(5.710)	(1.001)
Неживотна осигурања	(1.143.982)	(1.066.699)
	<b>(1.149.692)</b>	<b>(1.067.700)</b>
<b>Премија пренета у реосигурање - (Напомена 45):</b>		
Животна осигурања	(9.831)	(6.300)
Неживотна осигурања	(1.950.421)	(1.615.702)
	<b>(1.960.252)</b>	<b>(1.622.002)</b>
<b>Резерве за преносне премије - (Напомена 37):</b>		
<b>Животна осигурања</b>		
Преносна премија осигурања	(26.302)	(211.741)
Преносна премија из примљених саосигурања	8.159	(8.159)
	<b>(18.143)</b>	<b>(219.900)</b>
<b>Неживотна осигурања</b>		
Преносна премија осигурања	(695.885)	(600.314)
Преносна премија из примљених саосигурања	(5.521)	(160.588)
	<b>(701.406)</b>	<b>(760.902)</b>
	<b>(719.549)</b>	<b>(980.802)</b>
<b>Резерве за неистекле ризике - (Напомена 38)</b>	<b>(84.146)</b>	<b>(60.638)</b>
<b>Укупно</b>	<b>25.763.387</b>	<b>24.680.274</b>

Током 2020. године дошло је до пораста бруто премије осигурања и саосигурања за 4,45% у односу на претходну годину, при чему је бруто премија неживотних осигурања и саосигурања повећана за 3,55%, највећим делом услед повећања бруто премије по основу осигурања имовине, а бруто премија животних осигурања за 13,25% услед повећања бруто премије по основу ризико осигурања живота. Структура премије по врстама осигурања приказана је у Напомени 47.3.

**5. ПРИХОДИ ОД ПОСЛОВА НЕПОСРЕДНО ПОВЕЗАНИХ СА ПОСЛОВИМА ОСИГУРАЊА**

	У хиљадама динара За годину која се завршава 31. децембра	
	2020.	2019.
Приходи од продате зелене карте	167.604	352.541
Приходи од услужне обраде и процене штета	103	144
Приходи од провизија услужних исплата штета	9.151	7.973
<b>Укупно</b>	<b>176.858</b>	<b>360.658</b>



## НАПОМЕНЕ УЗ ПОЈЕДИНАЧНЕ ФИНАНСИЈСКЕ ИЗВЕШТАЈЕ

31. децембар 2020. године

## 6. ОСТАЛИ ПОСЛОВНИ ПРИХОДИ

	У хиљадама динара За годину која се завршава 31. децембра	
	2020.	2019.
Приходи по основу добијених трошкова судских спорова	76.892	79.041
Приходи од бонуса из послова саосигурања	164.574	195.984
Остали пословни приходи	81.998	10.292
<b>Укупно</b>	<b>323.464</b>	<b>285.317</b>

## 7. РАСХОДИ ЗА ДУГОРОЧНА РЕЗЕРВИСАЊА И ФУНКЦИОНАЛНЕ ДОПРИНОСЕ

	У хиљадама динара За годину која се завршава 31. децембра	
	2020.	2019.
Математичка резерва	454.139	316.201
Допринос за превентиву	305.797	303.740
Допринос за одбрану од града	88.162	76.718
Допринос Гарантном фонду	216.281	223.628
Резервисања за изравнање ризика	11.037	12.861
Резервисања за бонусе и попусте	58.065	27.158
Остали расходи за дугорочна резервисања и функционалне доприносе	583.034	613.165
<b>Укупно</b>	<b>1.716.515</b>	<b>1.573.471</b>

Кретање на рачунима математичке резерве, резервисања за изравнање ризика, као и резервисања за бонусе и попусте су приказани у Напомени 34, а кретање на рачуну превентиве приказана су у Напомени 39.

Остали расходи за дугорочна резервисања и функционалне доприносе у износу од 583.034 хиљаде динара у 2020. години (2019. година: 613.165 хиљада динара) односе се на издвајање 5% од бруто премије осигурања од аутоодговорности за Републички фонд за здравствено осигурање, у складу са чланом 35. Закона о обавезном осигурању у саобраћају ("Службени гласник РС", бр. 51/2009, 78/2011, 101/2011, 93/2012 и 7/2013 - одлука УС).

**НАПОМЕНЕ УЗ ПОЈЕДИНАЧНЕ ФИНАНСИЈСКЕ ИЗВЕШТАЈЕ**  
**31. децембар 2020. године**
**8. РАСХОДИ НАКНАДА ШТЕТА И УГОВОРЕНИХ ИЗНОСА**

	У хиљадама динара За годину која се завршава 31. децембра	
	2020.	2019.
Ликвидиране штете и уговорени износи животних осигурања	1.788.993	1.549.308
Ликвидиране штете неживотних осигурања	9.447.336	9.142.545
Ликвидиране штете - удели у штетама саосигурања - живот	86.648	11.146
Ликвидиране штете - удели у штетама саосигурања - неживот	104.879	120.886
Ликвидиране штете - удели у штетама реосигурања и ретроцесија	-	1.687
Расходи извиђаја, процене, ликвидације и исплате накнада штета и уговорених износа	781.696	709.153
<b>Укупно:</b>	<b>12.209.552</b>	<b>11.534.725</b>
Приходи од учешћа саосигурања у накнади штета	(273.870)	(231.641)
Приходи од учешћа реосигурања и ретроцесија у накнади штета неживотних осигурања	(306.847)	(210.135)
Приходи од учешћа реосигурања и ретроцесија у накнади штета животних осигурања	(1.333)	-
<b>Укупно:</b>	<b>(582.050)</b>	<b>(441.776)</b>
<b>Укупно</b>	<b>11.627.502</b>	<b>11.092.949</b>

Структура ликвидираних штета по врстама осигурања приказана је у Напомени 47.3.

**9. РЕЗЕРВИСАНЕ ШТЕТЕ - ПОВЕЋАЊЕ**

	У хиљадама динара За годину која се завршава 31. децембра	
	2020.	2019.
Резервисане штете животних осигурања, нето промена:		
- настале непријављене штете	23.321	77.985
- настале пријављене штете	16.005	11.789
	<b>39.326</b>	<b>89.774</b>
Резервисане штете неживотних осигурања, нето промена:		
- настале непријављене штете	(50.971)	1.034.330
- настале пријављене штете	830.890	455.114
	<b>779.919</b>	<b>1.489.444</b>
Резервисане штете саосигурања, реосигурања, нето промена:		
- живот	4.459	737
- неживот	3.703	(486)
	<b>8.162</b>	<b>251</b>
<b>Укупно</b>	<b>827.407</b>	<b>1.579.469</b>

Промене на рачунима резервисаних штета у току године су приказане у Напомени 47.3.

**НАПОМЕНЕ УЗ ПОЈЕДИНАЧНЕ ФИНАНСИЈСКЕ ИЗВЕШТАЈЕ**  
**31. децембар 2020. године**
**10. ПРИХОДИ ПО ОСНОВУ РЕГРЕСА И ПРОДАЈЕ ОСИГУРАНИХ ОШТЕЋЕНИХ СТВАРИ**

	У хиљадама динара За годину која се завршава 31. децембра	
	2020.	2019.
Приходи по основу регреса у земљи	515.510	455.726
Приходи од регреса у иностранству	21.594	21.876
Продаја осигураних оштећених ствари	112	1.352
<b>Укупно</b>	<b>537.216</b>	<b>478.954</b>

**11. СМАЊЕЊЕ ОСТАЛИХ ТЕХНИЧКИХ РЕЗЕРВИ – НЕТО**

	У хиљадама динара За годину која се завршава 31. децембра	
	2020.	2019.
Смањење математичке резерве	34.349	27.280
Смањење резерве за бонусе и попусте	11.710	29.501
<b>Укупно</b>	<b>46.059</b>	<b>56.781</b>

Кретање на рачунима осталих техничких резерви су приказана у Напомени 34.

**12. РАСХОДИ ЗА БОНУСЕ И ПОПУСТЕ**

	У хиљадама динара За годину која се завршава 31. децембра	
	2020.	2019.
Расходи по основу бонуса	488.630	509.635
Расходи по основу попушта	1.435.148	1.228.445
<b>Укупно</b>	<b>1.923.778</b>	<b>1.738.080</b>

**НАПОМЕНЕ УЗ ПОЈЕДИНАЧНЕ ФИНАНСИЈСКЕ ИЗВЕШТАЈЕ**  
**31. децембар 2020. године**
**13. ПРИХОДИ ПО ОСНОВУ ИНВЕСТИРАЊА СРЕДСТАВА**

	У хиљадама динара За годину која се завршава 31. децембра	
	2020.	2019.
Приходи од зависних правних лица (Напомена 45)	240.584	245.966
Приходи од закупнина инвестиционих некретнина	78.829	82.432
Приходи од усклађивања вредности инвестиционих некретнина (Напомена 24)	40.905	198.552
Приходи од продаје непокретности (дезинвестирања)	-	7.348
Приходи од камата на депозите	136.564	121.835
Приходи од камата на државне хартије од вредности	812.546	804.840
Приходи од усклађивања вредности финансијских средстава која се исказују по фер вредности кроз биланс успеха	953	23.743
Добици од продаје хартија од вредности	4.450	38.587
Позитивне курсне разлике из активности инвестирања	2.149	12.631
Остали приходи по основу инвестиционе активности	189.279	17.005
<b>Укупно</b>	<b>1.506.259</b>	<b>1.552.939</b>

Приходи од зависних правних лица у износу од 240.584 хиљаде динара у 2020. години односе се на приходе од дивиденде и то од контролисаних правних лица: „Дунав” друштво за управљање добровољним пензијским фондом а.д. Београд у износу од 140.641 хиљаду динара и „Дунав Ре” а.д.о. Београд у износу од 99.943 хиљаде динара (Напомена 45).

Приходи од камата на депозите бележе повећање у 2020. години за 12,09%, док су приходи од државних дужничких хартија од вредности повећане за 0,96% у односу на исти период претходне године.

Остали приходи по основу инвестиционе активности у износу од 189.279 хиљада динара у 2020. години бележе повећање узроковано приходима по основу дивиденде Комерцијалне банке а.д. Београд у износу од 178.458 хиљада динара.

**14. РАСХОДИ ПО ОСНОВУ ИНВЕСТИРАЊА СРЕДСТАВА**

	У хиљадама динара За годину која се завршава 31. децембра	
	2020.	2019.
Расходи по основу обезвређења инвестиционих некретнина (Напомена 24)	277.512	26.363
Расходи по основу усклађивања вредности финансијских средстава која се исказују по фер вредности кроз биланс успеха	77.125	20.429
Негативне курсне разлике из активности инвестирања	2.017	25.779
<b>Укупно</b>	<b>356.654</b>	<b>72.571</b>

**НАПОМЕНЕ УЗ ПОЈЕДИНАЧНЕ ФИНАНСИЈСКЕ ИЗВЕШТАЈЕ**  
**31. децембар 2020. године**
**15. ТРОШКОВИ СПРОВОЂЕЊА ОСИГУРАЊА**

	У хиљадама динара За годину која се завршава 31. децембра	
	2020.	2019.
Трошкови прибаве (Напомене 15.1. и 31.1)	5.987.419	6.492.329
Трошкови управе (Напомена 15.2)	2.064.385	1.996.683
Остали трошкови спровођења осигурања (Напомена 15.3)	35.487	36.457
	<b>8.087.291</b>	<b>8.525.469</b>
Провизија од реосигурања	(112.563)	(104.838)
<b>Укупно</b>	<b>7.974.728</b>	<b>8.420.631</b>

**15.1. Трошкови прибаве**

	У хиљадама динара За годину која се завршава 31. децембра	
	2020.	2019.
Провизија и друге накнаде за услуге посредовања и заступања	897.686	859.490
<b>Укупно провизије</b>	<b>897.686</b>	<b>859.490</b>
Трошкови материјала, горива и енергије	216.312	252.264
Нето зараде	1.830.374	1.695.372
Порез на зараде	219.175	203.535
Доприноси на зараде	923.704	865.309
Трошкови накнада физичким лицима по основу уговора	31.756	25.617
Дневнице и трошкови службених путовања	6.992	13.869
Трошкови превоза радника	52.154	56.878
Отпремнине	11.759	4.567
Јубиларне награде	21.907	33.193
Остали лични расходи и трошкови зарада	40.581	40.922
Добровољно пензионо и здравствено осигурање	141.009	104.710
Трошкови транспорта и ПТТ трошкови	53.552	57.358
Трошкови одржавања	22.156	52.890
Трошкови закупа	443.634	349.229
Трошкови рекламе и пропаганде	502.837	443.523
Спонзорство и донаторство	305.424	317.560
Трошкови репрезентације	69.559	88.003
Трошкови премија осигурања	41.862	68.265
Трошкови пореза и доприноса	64.968	61.578
Трошкови платног промета	93.642	110.708
Трошкови непроизводних услуга	143.100	135.305
Остали трошкови	49.759	70.234
<b>Укупно остали трошкови прибаве</b>	<b>5.286.216</b>	<b>5.050.889</b>
Промена разграничених трошкова прибаве – смањење/(повећање)	(196.483)	581.950
<b>Укупно трошкови прибаве</b>	<b>5.987.419</b>	<b>6.492.329</b>

Трошкови прибаве су у 2020. години смањени су за 504.910 хиљада динара, односно 7,78%, што је највећим делом последица повећања разграничених трошкова прибаве, а у складу са рачуноводственом политиком Друштва (Напомена 3.10). Уколико би искључили ефекте разграничења, трошкови прибаве су повећани за 273.523 хиљаде динара, односно 4,63%. Највећи део повећања трошкова прибаве је последица повећања трошкова бруто зарада, трошкова закупа и трошкова рекламе и пропаганде.

**НАПОМЕНЕ УЗ ПОЈЕДИНАЧНЕ ФИНАНСИЈСКЕ ИЗВЕШТАЈЕ**  
**31. децембар 2020. године**
**15. ТРОШКОВИ СПРОВОЂЕЊА ОСИГУРАЊА (Наставак)****15.2. Трошкови управе**

	У хиљадама динара За годину која се завршава 31. децембра	
	2020.	2019.
Амортизација	226.326	230.793
Укупно амортизација	<b>226.326</b>	<b>230.793</b>
Трошкови материјала, енергије, услуга и нематеријални трошкови	560.484	494.465
Трошкови транспорта и птт трошкови	36.431	32.572
Одржавање	19.638	32.370
Закуп	28.377	30.210
<b>Укупно трошкови материјала, енергије, услуга и нематеријални трошкови</b>	<b>644.930</b>	<b>589.617</b>
Нето зараде	560.852	508.059
Порез на зараде	69.138	62.526
Доприноси на зараде	280.847	259.153
Трошкови накнада физичким лицима по основу уговора	17.931	16.520
Трошкови накнада члановима органа управљања и надзора	12.159	11.908
Дневнице и трошкови службених путовања	3.700	15.676
Трошкови превоза радника	12.295	14.589
Трошкови отпремнина	3.227	4.553
Трошкови јубиларних награда	8.272	8.568
Остали лични расходи и трошкови зарада	18.711	23.408
Добровољно пензионо осигурање	32.803	26.069
<b>Укупно трошкови зарада, накнада зарада и остали лични трошкови</b>	<b>1.019.934</b>	<b>951.029</b>
Трошкови репрезентације	6.232	9.492
Трошкови премија осигурања	10.420	14.295
Трошкови пореза и доприноса	23.567	22.891
Трошкови платног промета	8.708	9.778
Трошкови резервисања за исплату накнада и других бенефиција запослених (Напомена 34.4)	124.267	168.788
<b>Укупно остали трошкови управе</b>	<b>173.195</b>	<b>225.244</b>
<b>Укупно трошкови управе</b>	<b>2.064.385</b>	<b>1.996.683</b>

**15.3. Остали трошкови спровођења осигурања**

	У хиљадама динара За годину која се завршава 31. децембра	
	2020.	2019.
Трошкови материјала, енергије и производних услуга	254	240
Трошкови репрезентације и премије осигурања	81	131
Трошкови пореза и доприноса	32	32
Трошкови непроизводних услуга и остали нематеријални трошкови	26.447	28.902
Трошкови зарада, накнада зарада и остали лични расходи	8.673	7.152
<b>Укупно</b>	<b>35.487</b>	<b>36.457</b>

**НАПОМЕНЕ УЗ ПОЈЕДИНАЧНЕ ФИНАНСИЈСКЕ ИЗВЕШТАЈЕ**  
**31. децембар 2020. године**
**16. ФИНАНСИЈСКИ ПРИХОДИ – осим финансијских прихода по основу инвестиционе активности**

	У хиљадама динара За годину која се завршава 31. децембра	
	2020.	2019.
Приходи од камата из основа осигурања	188.662	185.253
Остали приходи од камата	75	4.806
Позитивне курсне разлике	4.933	8.266
Ефекти валутне клаузуле	17.914	11.104
Остали финансијски приходи	345	4.039
<b>Укупно</b>	<b>211.929</b>	<b>213.468</b>

**17. ПРИХОДИ ОД УСКЛАЂИВАЊА ВРЕДНОСТИ ПОТРАЖИВАЊА И ДРУГЕ ИМОВИНЕ КОЈА СЛУЖИ ЗА ОБАВЉАЊЕ ДЕЛАТНОСТИ**

	У хиљадама динара За годину која се завршава 31. децембра	
	2020.	2019.
Приходи од усклађивања вредности финансијских пласмана	21.081	164.975
Приходи од усклађивања вредности потраживања (Напомена 29)	520.336	1.447.201
Приходи од усклађивања вредности непокретности	-	10.204
<b>Укупно</b>	<b>541.417</b>	<b>1.622.380</b>

Приходи од усклађивања вредности потраживања у 2020. години су нижи у односу на претходну годину за 64,05%, што је највећим делом последица укидања исправке вредности потраживања од Републике Србије у 2019. години у укупном износу од 1.042.889 хиљада динара (Напомена 27).

**НАПОМЕНЕ УЗ ПОЈЕДИНАЧНЕ ФИНАНСИЈСКЕ ИЗВЕШТАЈЕ**  
**31. децембар 2020. године**
**18. РАСХОДИ ПО ОСНОВУ ОБЕЗВРЕЂЕЊА ПОТРАЖИВАЊА И ДРУГЕ ИМОВИНЕ КОЈА СЛУЖИ ЗА ОБАВЉАЊЕ ДЕЛАТНОСТИ**

	У хиљадама динара За годину која се завршава 31. децембра	
	2020.	2019.
Исправка вредности потраживања (Напомена 29)	1.099.643	1.312.648
Исправка вредности учешћа у капиталу	-	781
Расходи по основу обезвређења финансијских пласмана	2.081	124.815
Расходи од усклађивања вредности непокретности	-	6.343
<b>Укупно</b>	<b>1.101.724</b>	<b>1.444.587</b>

**19. ОСТАЛИ ПРИХОДИ**

	У хиљадама динара За годину која се завршава 31. децембра	
	2020.	2019.
Добици од продаје непокретности	7.628	33.590
Наплаћена отписана потраживања	11.941	9.049
Приходи од смањења обавеза	4.927	34.614
Приходи од укидања дугорочних резервисања	81.786	84.936
Остали непоменути приходи	21.236	22.519
<b>Укупно</b>	<b>127.518</b>	<b>184.708</b>

**20. ПОРЕЗ НА ДОБИТАК**
**20.1. Компоненте пореза на добитак**

	У хиљадама динара За годину која се завршава 31. децембра	
	2020.	2019.
Текући порез – порески расход периода	(433.773)	(401.697)
Одложени порески расход	38.241	(9.105)
<b>Укупан порески расход</b>	<b>(395.532)</b>	<b>(410.802)</b>



**НАПОМЕНЕ УЗ ПОЈЕДИНАЧНЕ ФИНАНСИЈСКЕ ИЗВЕШТАЈЕ**  
**31. децембар 2020. године**

**20. ПОРЕЗ НА ДОБИТАК (Наставак)**

**20.2. Усаглашавање пореза на добитак и производа резултата пословања пре опорезивања и прописане пореске стопе**

	У хиљадама динара За годину која се завршава 31. децембра	
	2020.	2019.
<b>Добитак пре опорезивања</b>	<b>3.593.985</b>	<b>3.412.618</b>
<b>Порез на добитак по законској пореској стопи од 15%</b>	<b>(539.098)</b>	<b>(511.893)</b>
Ефекат прихода камата по основу дужничких хратија од вредности чији је идавалац Република Србије	121.881	120.726
Нето порески ефекти осталих расхода и прихода који се не признају у пореском билансу	(15.888)	(9.650)
Остало	(668)	(880)
Добитак/(губитак) по основу одложених пореза	38.241	(9.105)
<b>Укупан порески расход</b>	<b>(395.532)</b>	<b>(410.802)</b>
<i>Ефективна пореска стопа</i>	11,01%	12.04%

**20.3. Нето одложене пореске обавезе**

На дан 31. децембра 2020. године нето одложене пореске обавезе износе 403.328 хиљада динара (31. децембар 2019. године: 457.764 хиљаде динара) и односе се на:

	У хиљадама динара	
	31. децембар 2020.	31. децембар 2019.
<b>Одложене пореске обавезе:</b>		
По основу привремених разлика између основице по којој се некретнине, опрема и инвестиционе некретнине признају у пореском билансу и износа по којима су та средства исказана у финансијским извештајима	371.401	406.325
По основу вредновања хартија од вредности расположивих за продају	73.020	89.215
	<b>444.421</b>	<b>495.540</b>
<b>Одложена пореска средства:</b>		
По основу резервисања за отпремнине запослених	(41.093)	(37.776)
	<b>(41.093)</b>	<b>(37.776)</b>
<b>Нето одложене пореске обавезе</b>	<b>403.328</b>	<b>457.764</b>

Промене на рачуну одложених пореских обавеза су обелодањене у Напомени 35.

## НАПОМЕНЕ УЗ ПОЈЕДИНАЧНЕ ФИНАНСИЈСКЕ ИЗВЕШТАЈЕ

31. децембар 2020. године

## 21. ЗАРАДА ПО АКЦИЈИ

	У хиљадама динара	
	2020.	2019.
Нето добитак (у хиљадама динара)	<b>3.198.453</b>	<b>3.001.816</b>
Просечан пондерисани број акција:		
– Акцијски капитал	4.226.121	4.226.121
– Друштвени капитал	4.552.270	4.552.270
Укупан просечан пондерисан број акција	<b>8.778.391</b>	<b>8.778.391</b>
Основна зарада по акцији - у динарима	<b>364</b>	<b>342</b>

## 22. ПРИХОДИ И РАСХОДИ У ОБАВЉАЊУ ПОСЛОВА ОБАВЕЗНОГ ОСИГУРАЊА МОТОРНИХ ВОЗИЛА ОД АУТООДГОВОРНОСТИ (АО) И ЗА ШТЕТЕ ПРИЧИЊЕНЕ ТРЕЋИМ ЛИЦИМА

Законом о обавезном осигурању у саобраћају ("Службени гласник РС", бр. 51/2009, 78/2011, 101/2011, 93/2012 и 7/2013 – одлука УС), члан 45, прописана је максимална висина трошкова спровођења осигурања од аутоодговорности у односу на режијски додатак, као и мере које могу бити предузете у случају одступања од наведеног ограничења.

Трошкови спровођења осигурања од аутоодговорности су у 2020. години превазилазили режијски додатак за 1.204.963 хиљаде динара (2019. године за 979.052 хиљаде динара).

Компанија је током 2019. године предузела низ активности и мера како би трошкове спровођења осигурања свела на адекватан ниво. Ефекти предузетих активности и мера су рефлектовани и у 2020. години. Компанија ће и даље наставити да континуирано предузима активности на смањењу трошкова спровођења осигурања водећи рачуна о конкурентности Компаније у наредном периоду.

У 2020. години, провизија за продају АО полиса износила је 315.287 хиљада динара, односно 2,65% укупне фактурисане премије, што је у складу са чланом 45. Закона о обавезном осигурању у саобраћају, који предвиђа да ови трошкови не прелазе 5%.

	У хиљадама динара За годину која се завршава 31. децембра	
	2020.	2019.
<i>Фактурисана премија</i>		
Бруто фактурисана техничка премија	9.489.340	9.948.489
Бруто фактурисан режијски додатак	2.161.211	2.260.752
Бруто фактурисана превентива	234.412	246.298
	<b>11.884.963</b>	<b>12.455.539</b>
Преносна премија и неистекли ризици	284.447	(108.603)
Остали приходи	2.406.697	2.925.946
<b>Укупни приходи</b>	<b>14.576.107</b>	<b>15.272.882</b>
<b>Расходи:</b>		
<i>Трошкови спровођења осигурања:</i>		
Провизија	(315.287)	(322.351)
Остали трошкови спровођења осигурања	(3.050.887)	(2.917.453)
	<b>(3.366.174)</b>	<b>(3.239.804)</b>
Разграничени трошкови прибаве – (смањење)/повећање	25.529	(719.647)
Остали расходи	(8.136.045)	(7.785.188)
<b>Укупни расходи</b>	<b>(11.476.690)</b>	<b>(11.744.639)</b>
<b>Укупна добит</b>	<b>3.099.417</b>	<b>3.528.243</b>

## НАПОМЕНЕ УЗ ПОЈЕДИНАЧНЕ ФИНАНСИЈСКЕ ИЗВЕШТАЈЕ

31. децембар 2020. године

## 23. НЕКРЕТНИНЕ И ОПРЕМА КОЈЕ СЛУЖЕ ОБАВЉАЊУ ДЕЛАТНОСТИ

Табела промена на рачунима некретнина и опреме током 2019. и 2020. године дата је у наставку:

	У хиљадама динара						
	Земљиште	Грађевински објекти	Опрема	Остала опрема	Опрема у припрем и улагања на туђим непокрет- ностима	Аванси за некретнине и опрему	УКУПНО
<b>НАБАВНА ВРЕДНОСТ</b>							
<b>Стање - 1. јануар 2019.</b>	<b>67.632</b>	<b>6.074.056</b>	<b>1.786.549</b>	<b>177.929</b>	<b>10.389</b>	<b>4.872</b>	<b>8.121.427</b>
Повећања	-	-	-	-	89.316	8.998	98.314
Активирање	-	40.624	39.523	19	(80.166)	-	-
Продаја	-	(12.338)	(147.843)	-	-	-	(160.181)
Расходовање и остала отуђења	-	-	(31.112)	-	-	-	(31.112)
Пренос са инвестиционих некретнина (Напомена 24)	-	18.412	-	-	-	-	18.412
Повећање по процени	7.869	214.259	-	-	-	-	222.128
Смањење по процени	(158)	(374.750)	-	-	-	-	(374.908)
<b>Стање - 31. децембар 2019.</b>	<b>75.343</b>	<b>5.960.263</b>	<b>1.647.117</b>	<b>177.948</b>	<b>19.539</b>	<b>13.870</b>	<b>7.894.080</b>
Повећања	-	-	-	-	106.895	468	107.363
Активирање	-	22.383	77.418	-	(99.801)	-	-
Продаја	-	-	(30.172)	-	-	-	(30.172)
Расходовање и остала отуђења	-	-	(33.294)	-	-	-	(33.294)
Пренос са инвестиционих некретнина (Напомена 24)	-	9.441	-	-	-	-	9.441
Остала смањења	-	-	-	-	-	(8.998)	(8.998)
<b>Стање - 31. децембар 2020.</b>	<b>75.343</b>	<b>5.992.087</b>	<b>1.661.069</b>	<b>177.948</b>	<b>26.633</b>	<b>5.340</b>	<b>7.938.420</b>
<b>АКУМУЛИРАНА ИСПРАВКА ВРЕДНОСТИ</b>							
<b>Стање - 1. јануар 2019.</b>	-	<b>217.280</b>	<b>1.537.075</b>	-	<b>383</b>	<b>4.872</b>	<b>1.759.610</b>
Амортизација	-	110.407	79.069	-	-	-	189.476
Продаја	-	(573)	(147.193)	-	-	-	(147.766)
Расходовање и остала отуђења	-	-	(30.687)	-	-	-	(30.687)
Смањење по процени	-	(327.114)	-	-	-	-	(327.114)
<b>Стање - 31. децембар 2019. године</b>	-	-	<b>1.438.264</b>	-	<b>383</b>	<b>4.872</b>	<b>1.443.519</b>
Амортизација	-	126.425	75.137	-	-	-	201.562
Продаја	-	-	(28.378)	-	-	-	(28.378)
Расходовање и остала отуђења	-	-	(32.918)	-	-	-	(32.918)
<b>Стање - 31. децембар 2020.</b>	-	<b>126.425</b>	<b>1.452.105</b>	-	<b>383</b>	<b>4.872</b>	<b>1.583.785</b>
<b>НЕОТПИСАНА (САДАШЊА) ВРЕДНОСТ НА ДАН:</b>							
<b>- 31. децембра 2019. године</b>	<b>75.343</b>	<b>5.960.263</b>	<b>208.853</b>	<b>177.948</b>	<b>19.156</b>	<b>8.998</b>	<b>6.450.561</b>
<b>- 31. децембра 2020. године</b>	<b>75.343</b>	<b>5.865.662</b>	<b>208.964</b>	<b>177.948</b>	<b>26.250</b>	<b>468</b>	<b>6.354.635</b>

Вредност продате опреме у износу од 30.172 хиљаде динара у 2020. години представља продата возила (147.843 хиљаде динара у 2019. години). Искњижена акумулирана исправка вредности која се односи на продају опреме у 2020. години износи 28.378 хиљада динара (147.193 хиљаде динара у 2019. години).

**НАПОМЕНЕ УЗ ПОЈЕДИНАЧНЕ ФИНАНСИЈСКЕ ИЗВЕШТАЈЕ**  
**31. децембар 2020. године**
**23. НЕКРЕТНИНЕ И ОПРЕМА КОЈЕ СЛУЖЕ ОБАВЉАЊУ ДЕЛАТНОСТИ (Наставак)**

*Фер вредност некретнина у власништву Компаније (Наставак)*

Независна процена тржишне вредности грађевинских објеката и земљишта извршена је на дан 31. децембра 2019. године. Друштво је на дан 31. децембар 2020. године извршило анализу фер вредности грађевинских објеката и земљишта која није показала одступање од њихове књиговодствене вредност.

Процењена фер вредност грађевинских објеката и земљишта извршена је применом тржишног и приносног приступа.

- Приносни приступ – метод капитализације, као основни метод у процени објеката.
- Тржишни приступ – метод упоредивих цена, као основни метод у процени земљишта и допунски метод у процени објеката. Изузетак представљају некретнине које су ван употребе или за којима не постоји потражња за закупом, где је тржишни приступ примењен као основна техника у процени.

Основне претпоставке наведене су у Напомени 24.

Хијерархија фер вредности земљишта и грађевинских објеката у зависности од инпута коришћених за одмеравање фер вредности, при чему није било промене у нивоима фер вредности у односу на 31. децембар 2019. године тако и на дан 31. децембра 2020. године, дата је у наставку:

	У хиљадама динара			Фер вредност
	Ниво 1	Ниво 2	Ниво 3	31. децембар 2020.
Земљиште	-	75.343	-	75.343
Грађевински објекти	-	439.118	5.426.544	5.865.662

	У хиљадама динара			Фер вредност
	Ниво 1	Ниво 2	Ниво 3	31. децембар 2019.
Земљиште	-	75.343	-	75.343
Грађевински објекти	-	435.521	5.524.742	5.960.263

Књиговодствена (неотписана) вредност земљишта и некретнина на дан 31. децембра 2020. и 2019. године би била призната као што следи да Друштво није изабрало модел ревалоризације у складу са МРС 16, већ модел набавне вредности:

	У хиљадама динара	
	31. децембар 2020.	31. децембар 2019.
Земљиште	13.536	13.536
Грађевински објекти	7.389.855	7.484.456

**НАПОМЕНЕ УЗ ПОЈЕДИНАЧНЕ ФИНАНСИЈСКЕ ИЗВЕШТАЈЕ**  
**31. децембар 2020. године**
**24. ИНВЕСТИЦИОНЕ НЕКРЕТНИНЕ**

	У хиљадама динара	
	2020.	2019.
<b>Стање - 1. јануар</b>	<b>3.199.421</b>	<b>3.056.717</b>
Повећања која су резултат стицања	27.611	18.740
Продаја и остала смањења	-	(29.813)
Пренос на некретнине које користи власник (Напомена 23)	(9.441)	(18.412)
Повећање по процени (Напомена 13)	40.905	198.552
Смањење по процени (Напомена 14)	(277.512)	(26.363)
<b>Стање - 31. децембар</b>	<b>2.980.984</b>	<b>3.199.421</b>

*Фер вредност инвестиционих некретнина*

Независна процена тржишне вредности инвестиционих некретнина извршена је на дан 31. децембра 2019. године, док је Друштво на дан 31. децембра 2020. године спровело додатне анализе фер вредности инвестиционих некретнина на бази којих су у пословним књигама евидентирани ефекти обезвређења у нето износу 236.607 хиљада динара и то:

Инвестиционе некретнине - смањење 222.983 хиљаде динара:

- 39.667 хиљада динара - књижено у корист прихода; и
- 262.650 хиљада динара - књижено на терет расхода.

Инвестиционо земљиште - смањење 13.624 хиљаде динара:

- 1.238 хиљада динара - књижено у корист прихода; и
- 14.862 хиљаде динара - књижено на терет расхода.

Инвестициони објекти су процењени 2019. године коришћењем неког од три уобичајена приступа процени вредности: приносним, тржишним или трошковним приступом. Спроведеном анализом Друштва утврђено је да је методологија коришћена у претходној процени вредности у потпуности применљива и у процени фер вредности на дан 31. децембра 2020. године, осим у случају техничких сервиса код којих је уместо трошковог приступа у 2020. години коришћен тржишни приступ.

Код готово свих објеката који су процењени приносним приступом, примењен је метод капитализације прихода. Изузетак је одмаралиште на Златибору, које је процењено методом ДНТ (дисконтованих новчаних токова). За све остале објекте извршена је провера параметара који су коришћени у процени: месечне ренте, степена искоришћености, неповратних трошкова, стопе капитализације итд. Кључни параметар који је био предмет детаљне провере у овој анализи била је месечна рента објекта. Како би се извршила ова провера, за сваку ставку пронађени су актуелни огласи за издавање истог или сличног типа објекта, сличне квадратуре, на датој локацији. На овај начин формиран су актуелни тржишни распони за сваку локацију и изведени просеци јединичних месечних ренти (ЕУР/м2/месечно) најадекватнијих компаратива.

Туристички објекти су специфична врста некретнина која се увек процењује на основу пословања и то под тржишним условима (јер фер вредност представља тзв. излазну вредност, што значи да би било који потенцијални купац посматрао пословање са тржишним ценама и другим параметрима, а не би узимао у обзир специфичне односе и уговоре са повезаним лицима).

У складу с тим, процена вредности објекта одмаралишта урађена је на сличан начин као процена 31.12.2019.године, коришћењем тржишних цена смештаја, али уз корекцију осталих прихода и трошкова у складу са остварењима из претходне године и планом за 2021. годину, пошто се без додатних улагања не би могле очекивати ни значајне промене у структури трошкова. Осим тога, пандемија Цовид-19 утицала је и наставиће да утиче на пословање одмаралишта двојачко: с једне стране, у 2020. години није било пословања за време ванредног стања и било је веома слабо у периодима појачања таласа епидемије; с друге стране, услед смањене могућности за путовања у иностранство, повећана је тражња за домаћим туристичким капацитетима.

У пројекцији се пошло од претпоставке да ће се заузетост у 2021. години бити 60%, а да ће просечна цена ноћења са доручком бити на нивоу просека конкурентских хотела са сличним садржајем и локацијом. Приходи од хране и пића пројектовани су на основу односа са ценом смештаја, утврђених из историјских показатеља и плана за 2021. годину.

**НАПОМЕНЕ УЗ ПОЈЕДИНАЧНЕ ФИНАНСИЈСКЕ ИЗВЕШТАЈЕ**  
**31. децембар 2020. године**
**24. ИНВЕСТИЦИОНЕ НЕКРЕТНИНЕ (Наставак)**

Сви објекти за које је примењен тржишни приступ процењени су компаративним методом и анализа фер вредности ових објеката извршена је на сличан начин као и за земљиште. За сваку ставку идентификована је локација, тип објекта, површина и друге карактеристике и пронађене су упоредиве некретнине које су сличне предметном објекту по претходно наведеним параметрима. За прикупљање упоредивих некретнина коришћени су актуелни огласи, као и база претходних трансакција коју објављује РГЗ, са које су прикупљене трансакције из 2019. и 2020. године. На основу пронађених упоредивих некретнина формиран су актуелни тржишни распони за сваку ставку инвестиционих објеката, а потом израчунате просечне цене најадекватнијих компаратива (ЕУР/м<sup>2</sup>).

Са увођењем нових, строгих критеријума за обављање техничких прегледа возила, ови објекти су процењени компаративним приступом. С друге стране, управо због јединствености коју ће имати када буду задовољавали критеријуме, њихова вредност је виша од вредности локала друге намене. Из тог разлога, утврђене компаративне цене кориговане су навише у зависности од тога да ли је прилагођавање завршено или не, као и од висине премије коју су ови центри генерисали и коју се очекује да генеришу у будућности.

Процена вредности инвестиционог земљишта извршена применом тржишног приступа (компаративног метода). Процена фер вредности обухватала је истраживање тржишних цена земљишта на одговарајућим локацијама и проверу адекватности књиговодствених вредности.

Да би се проверила стабилност резултата, урађена је анализа осетљивости укупне вредности појединих група некретнина на промену претпоставки/параметара које није могуће директно уочити (дисконтна стопа и стопа раста за комплекс одмаралишта Златибор, стопа капитализације за инвестиционе некретнине процењене приносним приступом).

Анализа осетљивости показала је следеће:

- вредност одмаралишта на Златибору не мења се значајно променом дисконтне стопе и стопе раста у резидуалу; промена за 0,5пп у дисконтној стопи и/или 0,5 пп у стопу раста даје промену вредности за 2-3%
- вредност инвестиционих некретнина процењених приносним приступом не мења се значајно са променом стопе капитализације; истовремена промена свих стопа за 0,25% доводи до промене укупне вредности за мање од 3%.

Може се закључити да су резултати процене стабилни и нису значајно осетљиви на промене параметара који се не могу директно уочити.

Структура инвестиционих некретнина је приказана у следећој табели:

	У хиљадама динара	
	31. децембар 2020.	31. децембар 2019.
Инвестиционо земљиште	555.209	568.459
Инвестиционе некретнине	2.405.127	2.623.519
	<b>2.960.336</b>	<b>3.191.978</b>
Инвестиционе некретнине у припреми и аванси за инвестиционе некретнине	20.648	7.442
	<b>2.980.984</b>	<b>3.199.420</b>

Хијерархија фер вредности инвестиционих некретнина које су биле предмет процене у зависности од инпута коришћених за одмеравање фер вредности, дата је у наставку:

	У хиљадама динара			
	Ниво 1	Ниво 2	Ниво 3	Фер вредност 31. децембар 2020.
Инвестиционо земљиште	-	554.836	373	555.209
Инвестиционе некретнине	-	91.567	2.313.560	2.405.127
	-	<b>646.403</b>	<b>2.313.933</b>	<b>2.960.336</b>

## НАПОМЕНЕ УЗ ПОЈЕДИНАЧНЕ ФИНАНСИЈСКЕ ИЗВЕШТАЈЕ

31. децембар 2020. године

## 24. ИНВЕСТИЦИОНЕ НЕКРЕТНИНЕ (Наставак)

	У хиљадама динара Фер вредност 31. децембар 2019.			
	Ниво 1	Ниво 2	Ниво 3	
Инвестиционо земљиште	-	568.459	-	568.459
Инвестиционе некретнине	-	88.011	2.535.508	2.623.519
	-	<b>656.470</b>	<b>2.313.933</b>	<b>3.191.978</b>

Фер вредности инвестиционих некретнина добијена применом методологије 3. нивоа произилазе из методе приносног и трошковног приступа. Кључни неуочљиви инпути су следећи:

	2020	2019
Дугорочна стопа раста	1%	1%
Дисконтна стопа	9,5%	9,4%

Стопе капитализације се нису мењале у односу на 2019. годину и дате су у табли испод:

Градови / општине	Локали		Пословни простор	
	Ужа зона	Шира зона	Ужа зона	Шира зона
Београд – градске општине и зона	8,0-8,5%	8,5-9,0%	8,0-8,5%	8,5-9,0%
Београд - градске општине остале зоне	8,5-9,0%	9,0-9,5%	9,0-9,5%	9,0-10%
Београд – приградске општине	9,5-10,5%	10,0-11,0%	10-10,5%	10,5-11,0%
Градови 150-350 хиљ.стан.(НС, Кг, Ниш)	8,5-9,0%	9,0-9,5%	9,0-9,5%	9,0-10,0%
Градови 100-150 хиљ.стан.	9,0-9,5%	9,5-10,5%	9,0-10,5%	9,0-10,5%
Градови 50-100 хиљ.стан.	9,0-9,5%	9,5-10,5%	9,5-10,5%	10-11%
Градови мањи од 50 хиљ.стан.	10,0-11,0%	11,0-12,0%	10,0-11,0%	11,0-12,0%

Усаглашавање промена у фер вредности средстава класификованих у ниво 3 фер вредности хијерархије:

	2020	2019
<b>Стање на почетку године</b>	<b>2.535.508</b>	<b>2.463.568</b>
Промена у фер вредности:		
Губици признати у билансу успеха, фер вредновање	(262.610)	(12.886)
Добици признати у билансу успеха, фер вредновање	36.071	121.369
Добитак у току периода обелодањен у осталом укупном резултату	0	0
Губитак у току периода обелодањен у осталом укупном резултату	0	0
Остало	4.964	(36.543)
Укупно (смањење) повећање по основу фер вредновања средства	(221.575)	71.940
<b>Стање на крају године</b>	<b>2.313.933</b>	<b>2.535.508</b>

**НАПОМЕНЕ УЗ ПОЈЕДИНАЧНЕ ФИНАНСИЈСКЕ ИЗВЕШТАЈЕ**  
**31. децембар 2020. године**
**25. ДУГОРОЧНИ ФИНАНСИЈСКИ ПЛАСМАНИ**

	У хиљадама динара	
	2020.	2019.
Учешћа у капиталу зависних правних лица	1.727.697	1.647.697
Учешћа у капиталу осталих правних лица	53.023	316.123
Инвестиције које се држе до доспећа	36.081	36.091
Депозити код банака	179.782	117.593
<b>Стање - 31. децембар</b>	<b>1.996.583</b>	<b>2.117.504</b>

**25.1. Учешћа у капиталу зависних правних лица**

	31. децембар 2020.				31. децембар 2019.		
	У %	Бруто	Исправка вредности	Нето	Бруто	Исправка вредности	Нето
<b>Учешћа у капиталу зависних правних лица:</b>							
„Дунав Ре“ а.д.о. Београд	88,41%	433.626	-	433.626	433.626	-	433.626
„Дунав турист“ д.о.о. Златибор	66,82%	125.515	(125.515)	-	125.515	(125.515)	-
„Дунав ауто“ д.о.о. Београд	100,00%	445.230	(126.163)	319.067	365.230	(126.163)	239.067
„Дунав“ друштво за управљање добровољним пензијским фондом а.д. Београд	100,00%	229.470	-	229.470	229.470	-	229.470
„Dunav Stockbroker“ а.д. Београд	100,00%	973.739	(286.794)	686.945	973.739	(286.794)	686.945
„Дунав осигурање“ а.д. Бања Лука	89,94%	93.215	(34.626)	58.589	93.215	(34.626)	58.589
		<b>2.300.795</b>	<b>(573.098)</b>	<b>1.727.697</b>	<b>2.220.795</b>	<b>(573.098)</b>	<b>1.647.697</b>

Учешће Компаније у капиталу зависних правних лица на дан 31. децембра 2020. године износи 1.727.697 хиљада динара и више је за 80.000 хиљада динара у односу на 31. децембар 2019. године.

Компанија је, на основу сагласности Народне банке Србије и Агенције за осигурање депозита, у складу са одлукама Надзорног одбора Н бр. 66/18 од 23. маја 2018. године и Извршног одбора И бр. пов. 53/18 од 24. маја 2018. године којим је предвиђена докапитализација у укупном износу од 240.000 динара у периоду од 2018-2020. године, 31. јануара 2020. године извршила последњу траншу докапитализације зависног правног лица „Дунав ауто“ д.о.о. Београд, у износу од 80.000 хиљада динара.



**НАПОМЕНЕ УЗ ПОЈЕДИНАЧНЕ ФИНАНСИЈСКЕ ИЗВЕШТАЈЕ**  
**31. децембар 2020. године**
**25. ДУГОРОЧНИ ФИНАНСИЈСКИ ПЛАСМАНИ (Наставак)**
**25.2. Учешћа у капиталу осталих правних лица**

У наредној табели је приказано учешће у капиталу осталих правних лица, по емитентима:

	У хиљадама динара	
	2020.	2019.
Телеком Србија а.д. Београд	4	4
Акционарски фонд а.д. Београд	5	5
Унор - Експорт ад, Јагодина	49	49
Удружење осигуравача Србије	127	127
Београдска берза ад	1.224	1.224
ХК Слободна зона ад Београд	8.381	8.381
РТЦ "Шабац" ад Шабац	43.233	43.233
МТС банка	-	263.100
<b>Стање - 31. децембар</b>	<b>53.023</b>	<b>316.123</b>

Учешће у капиталу осталих правних лица на дан 31. децембра 2020. године износи 53.032 хиљаде динара и ниже је за 263.100 хиљада динара у односу на крај 2019. године, што је последица продаје акција МТС банке. Наиме, Компанија је 03. августа 2020. године са привредним друштвом Телеком Србија а.д. Београд закључила Уговор о ванберзанској купопродаји акција у складу са којим је продала све акције МТС банке које су биле у порфолију. Продато је 1.469.827 акција чија је књиговодствена вредност износила 179,00 динара по акцији тј. укупно 263.100 хиљада динара, по цени од 180,71 динара по акцији тј. укупна продајна вредност је 265.612 хиљада динара. Оставарени добитак од продаје акција МТС банке износи 2.512 хиљада динара (Напомена 13).

**25.3. Инвестиције које се држе до доспећа**

Инвестиције које се држе до доспећа обухватају дугорочне државне хартије од вредности чија књиговодствена вредност на дан 31. децембра 2020. године износи 36.081 хиљаду динара, као што је приказано у следећој табели:

Датум доспећа	Купонска стопа	31. децембар 2020.			31. децембар 2019.		
		Номинална вредност	Валута	Књиговодствена вредност	Номинална вредност	Валута	Књиговодствена вредност на вредност
16.02.2026	5,85%	300.000	EUR	36.081	300.000	EUR	36.091
		<b>300.000</b>	<b>EUR</b>	<b>36.081</b>	<b>300.000</b>	<b>EUR</b>	<b>36.091</b>

**25.4. Дугорочни депозити код банака**

Структура дугорочних депозита дата је у табели испод:

Банка	Каматна стопа	Датум орочења	Датум доспећа	31. децембар 2020		31. децембар 2019	
				Износ депозита у ЕУР	Књиговодствена вредност	Износ депозита у ЕУР	Књиговодствена вредност
Halkbank	2,00%	05.02.2019	05.02.2022	690.957	81.243	690.957	81.252
Halkbank	2,00%	05.02.2019	05.02.2022	309.042	36.337	309.042	36.341
Halkbank	1,80%	12.11.2020	12.11.2023	529.018	62.202	-	-
				<b>1.529.018</b>	<b>179.782</b>	<b>1.000.000</b>	<b>117.593</b>

**НАПОМЕНЕ УЗ ПОЈЕДИНАЧНЕ ФИНАНСИЈСКЕ ИЗВЕШТАЈЕ**  
**31. децембар 2020. године**
**26. ОСТАЛА ДУГОРОЧНА СРЕДСТВА**

	У хиљадама динара	
	31. децембар 2020.	31. децембар 2019.
Регреси са роком доспећа преко годину дана	86.070	63.430
Дугорочна потраживања од Републике Србије	-	297.968
Стање на дан	<b>86.070</b>	<b>361.398</b>

До смањења осталих дугорчних средстава је дошло услед прекњижавања потраживања од Републике Србије по Уговору о регулисању међусобних односа бр. 68409 од 21. марта 2019. године у износу од 297.968 хиљада динара на позицију Осталих потраживања имајући у виду да је доспеће 30. јуна 2021. године (Напомена 27).

**27. ПОТРАЖИВАЊА**

	31. децембар 2020.			31. децембар 2019.		
	Бруто	Исправка вредности	Нето	Бруто	Исправка вредности	Нето
<i>Потраживања по основу:</i>						
Премије животних осигурања	519.195	(166.767)	352.428	465.458	(145.364)	320.094
Премије неживотних осигурања	8.517.933	(4.311.423)	4.206.510	7.522.723	(4.133.595)	3.389.128
Премије саосигурања	330.972	(17.130)	313.842	303.600	(14.635)	288.965
Учешћа у накнади штета у земљи	98.280	(23)	98.257	157.605	(3.610)	153.995
Провизије из послова саосигурања и реосигурања	36.999	-	36.999	30.413	-	30.413
Права на регрес у земљи	1.714.182	(1.648.714)	65.468	1.621.678	(1.544.164)	77.514
Права на регрес у иностранству	327	(327)	-	482	(444)	38
Услужна ликвидација и исплата штета	27.127	(14.164)	12.963	21.753	(12.848)	8.905
Дати аванси за штете из осигурања и остали дати аванси	515.935	(316.470)	199.465	379.835	(290.806)	89.029
Потраживања од повезаних правних лица (Напомена 45)	11.173	(11.173)	-	37.420	(37.420)	-
Камате из основа осигурања	736.990	(736.990)	-	648.968	(648.968)	-
Потраживања за остале камате	122.446	(122.372)	74	140.496	(140.479)	17
Потраживања од запослених	60.502	(1.189)	59.313	44.652	(1.169)	43.483
Остала потраживања	2.562.466	(2.229.591)	332.875	2.705.795	(2.362.363)	343.432
<b>Стање на дан</b>	<b>15.254.527</b>	<b>(9.576.333)</b>	<b>5.678.194</b>	<b>14.080.878</b>	<b>(9.335.865)</b>	<b>4.745.013</b>

На позицији Остала потраживања је евидентирана трећа рата у нето износу од 297.968 хиљада динара по Уговору о регулисању међусобних односа бр. 68409 од 21. марта 2019. године са Републиком Србијом (Напомена 26). Компанија је у 2019. години извршила укидање исправке вредности потраживања од Републике Србије у укупном износу 1.042.889 хиљада динара (Напомена 17).

**НАПОМЕНЕ УЗ ПОЈЕДИНАЧНЕ ФИНАНСИЈСКЕ ИЗВЕШТАЈЕ**  
**31. децембар 2020. године**
**27. ПОТРАЖИВАЊА (Наставак)****27.1. Потраживања према рочности доспећа (у бруто износу)**

	31. децембар	Премија осигурања	Премија саосигу- рања	Учешће у накнади штета	Регреси	Камата	У хиљадама динара	
							Остала потражи- вања	Укупно
	2019.	3.492.623	258.830	133.970	71.419	21.902	56.100	4.034.844
<b>Недоспело</b>	2020.	4.451.421	265.112	96.166	73.800	8.702	74.911	4.970.112
	2019.	619.934	25.598	6.220	41.026	29.399	165.764	887.941
<b>0 - 60</b>	2020.	618.453	27.668	465	33.905	24.875	172.201	877.567
	2019.	160.764	4.537	13.806	12.843	12.102	13.919	217.971
<b>60 - 90</b>	2020.	240.210	15.598	105	21.552	15.625	34.822	327.912
	2019.	3.714.860	14.635	3.609	1.496.872	726.061	2.984.085	8.940.122
<b>90 и више</b>	2020.	3.727.044	22.594	1.544	1.585.252	810.234	2.932.268	9.078.936
<b>УКУПНО</b>	<b>2019.</b>	<b>7.988.181</b>	<b>303.600</b>	<b>157.605</b>	<b>1.622.160</b>	<b>789.464</b>	<b>3.219.868</b>	<b>14.080.878</b>
	<b>2020.</b>	<b>9.037.128</b>	<b>330.972</b>	<b>98.280</b>	<b>1.714.509</b>	<b>859.436</b>	<b>3.214.202</b>	<b>15.254.527</b>

**28. ФИНАНСИЈСКИ ПЛАСМАНИ**

	31. децембар 2020.	У хиљадама динара 31. децембар 2019.
	Нето вредност	Нето вредност
<b>Финансијска средства расположива за продају:</b>		
Дужничке хартије од вредности	25.235.844	19.114.604
Власничке хартије од вредности	1.128.828	1.257.479
	<b>26.364.672</b>	<b>20.372.083</b>
<b>Финансијска средства која се исказују по фер вредности кроз биланс успеха:</b>		
Остале хартије од вредности	70.850	155.729
	<b>70.850</b>	<b>155.729</b>
<b>Краткорочни депозити код банака</b>	<b>4.903.331</b>	<b>6.842.047</b>
<b>Остали краткорочни финансијски пласмани:</b>		
Остало	173.564	176.750
	<b>173.564</b>	<b>176.750</b>
<b>Стање на дан</b>	<b>31.512.417</b>	<b>27.546.609</b>

Финансијски пласмани на дан 31. децембра 2020. године бележе повећање од 3.965.808 хиљада динара, односно 14,40% у односу на 31. децембар 2019. године, што је највећим делом последица улагања у државне хартије од вредности.

**НАПОМЕНЕ УЗ ПОЈЕДИНАЧНЕ ФИНАНСИЈСКЕ ИЗВЕШТАЈЕ**  
**31. децембар 2020. године**
**28. ФИНАНСИЈСКИ ПЛАСМАНИ (Наставак)****28.1. Финансијска средства расположива за продају**

У наредној табели је приказан преглед државних хартија од вредности класификованих као Финансијска средства расположива за продају - **дужничке хартије од вредности** на дан 31. децембра 2020. и 2019. године:

Датум доспећа	Купонска стопа	31. децембар 2020.			У хиљадама динара 31. децембар 2019.		
		Номинална вредност (У хиљадама)	Валута	Књиговодствена вредност	Номинална вредност (У хиљадама)	Валута	Књиговодствена вредност
23/06/2020	2,00%	-	-	-	447	EUR	53.447
12/09/2021	2,50%	660	EUR	79.283	660	EUR	80.678
02/06/2022	2,50%	843	EUR	103.225	843	EUR	98.669
24/07/2022	2,25%	436	EUR	53.121	436	EUR	52.927
13/06/2025	2,50%	1.000	EUR	124.731	1.000	EUR	125.622
27/05/2026	3,50%	6.026	EUR	796.295	6.026	EUR	778.620
17/03/2027	3,50%	1.550	EUR	207.822	1.550	EUR	208.588
28/03/2028	3,50%	838	EUR	112.804	838	EUR	109.435
21/10/2031	3,75%	2.313	EUR	318.313	2.313	EUR	273.886
28/02/2032	2,00%	1.311	EUR	155.273	-	-	-
08/09/2032	3,75%	3.327	EUR	455.621	3.327	EUR	471.979
05/04/2020	4,50%	-	-	-	1.660.660	РСД	1.727.734
22/04/2021	-	865.500	РСД	862.416	-	-	-
17/01/2022	3,75%	5.541.920	РСД	5.868.521	5.541.920	РСД	5.928.865
07/05/2022	1,70%	953.670	РСД	967.121	-	-	-
25/01/2023	4,50%	3.438.040	РСД	3.758.120	3.438.040	РСД	3.827.775
06/04/2023	2,00%	2.357.040	РСД	2.394.278	-	-	-
21/07/2023	5,75%	2.056.750	РСД	2.298.340	1.876.750	РСД	2.142.348
30/07/2025	3,00%	2.538.090	РСД	2.648.280	-	-	-
11/01/2026	4,50%	1.628.900	РСД	1.853.693	1.448.190	РСД	1.650.243
08/02/2028	5,88%	458.970	РСД	567.837	458.970	РСД	582.435
20/08/2032	4,50%	1.441.010	РСД	1.610.750	-	-	-
22/10/2020	8,00%	-	-	-	941.400	РСД	1.001.353
		<b>18.304</b>	<b>EUR</b>		<b>17.440</b>	<b>EUR</b>	
		<b>21.279.890</b>	<b>РСД</b>	<b>25.235.844</b>	<b>15.365.930</b>	<b>РСД</b>	<b>19.114.604</b>

У наредној табели је приказан преглед власничких хартија од вредности класификованих као Финансијска средства расположива за продају на дан 31. децембра 2020. и 2019. године:

	31. децембар 2020.			У хиљадама динара 31. децембар 2019.		
	Број акција	Цена у динарима	Вредност	Број акција	Цена у динарима	Вредност
Комерцијална банка а.д. Београд	290.214	2.998	870.063	290.214	3.370	978.021
НИС а.д. Нови Сад	394.229	644	253.883	365.881	749	274.045
Енергопројект холдинг а.д. Београд	7.630	399	3.044	7.630	670	5.112
Металац а.д. Горњи Милановац	942	1.950	1.837	152	1.977	301
Аеродром "Никола Тесла" а.д. Београд	1	1.036	1	1	998	1
<b>Стање на дан</b>			<b>1.128.828</b>			<b>1.257.480</b>

**НАПОМЕНЕ УЗ ПОЈЕДИНАЧНЕ ФИНАНСИЈСКЕ ИЗВЕШТАЈЕ**  
**31. децембар 2020. године**
**28. ФИНАНСИЈСКИ ПЛАСМАНИ (Наставак)**
**28.2. Финансијска средства која се исказују по фер вредности кроз биланс успеха**

Остале хартије од вредности у оквиру позиције Финансијска средства која се исказују по фер вредности кроз биланс успеха обухватају инвестиционе јединице које је Компанија куповала преко отвореног инвестиционог фонда "КомБанк Новчани фонд", у складу са Одлуком Извршног одбора Компаније о купопродаји инвестиционих јединица инвестиционих фондова, а њихово стање је приказано у наредној табели:

Инвестициони фонд	Број инвестиционих јединица	Вредност инвестиционих јединица	У хиљадама динара	
			31. децембар 2020.	31. децембар 2019.
КомБанк Новчани фонд - РСД	50.045,73562	1.415,70337	70.850	155.729
<b>Стање на дан</b>			<b>70.850</b>	<b>155.729</b>

**28.3. Краткорочни депозити код банака**

Краткорочни депозити код банака, који на дан 31. децембра 2020. године износе 4.903.331 хиљаду динара, бележе смањење вредности у износу од 1.938.716 хиљада динара, односно 28,34% у односу на крај 2019. године, што је последица доспећа и делимичног распоређивања у друге видове улагања.

Каматне стопе по којима су орочени депозити на дан 31. децембра 2020. године крећу се у распону од 1,75% до 2,60% годишње за динарске депозите, зависно од износа депозита и рока доспећа, док се стопе за девизне депозите крећу у распону од 0,95% до 2,00% годишње. Компанија по свим ороченим ненаменским депозитима на дан 31. децембра 2020. године има Изјаве банака да се банке неће компензовати на терет тих средстава Компаније, односно да их неће задржавати по било ком основу, сходно тачки 6. став 2. Одлуке Народне банке Србије о инвестирању средстава осигурања ("Службени гласник РС", бр. 55/2015, 111/2017 и 149/2020).

**28.4. Остали краткорочни финансијски пласмани**

Компанија има потраживања по основу корпоративних обвезница (Пупин Телеком а.д. Београд; Интеркомерц а.д. Београд; Котекс д.о.о. Сурчин; Концерн Фармаком д.о.о. Шабац; WEG Tehnologу д.о.о. Београд; МВМ Моторс д.о.о. Београд), чија бруто књиговодствена вредност на дан 31. децембра 2020. године износи 1.001.736 хиљада динара (31. децембар 2019. године: 1.022.272 хиљаде динара), а које су у пословним књигама у потпуности исправљена. Категорија остало у износу од РСД 173.564 односи се на примљене чекове.

**29. СТРУКТУРА ИСПРАВКЕ ВРЕДНОСТИ ПОТРАЖИВАЊА**

У наредном прегледу дата је табела кретања на рачунима исправке вредности потраживања током 2019. и 2020. године:

	У хиљадама динара	
	2020.	2019.
<b>Стање на дан 1. јануар (Напомена 27)</b>	<b>9.335.865</b>	<b>9.946.864</b>
Додатна исправка (Напомена 18)	1.099.643	1.312.648
Наплаћена исправљена потраживања (Напомена 17)	(520.336)	(1.447.201)
Укидање исправке вредности по обрачуну	(338.839)	(476.446)
<b>Стање 31. децембар (Напомена 27)</b>	<b>9.576.333</b>	<b>9.335.865</b>

## НАПОМЕНЕ УЗ ПОЈЕДИНАЧНЕ ФИНАНСИЈСКЕ ИЗВЕШТАЈЕ

31. децембар 2020. године

## 30. ГОТОВИНСКИ ЕКВИВАЛЕНТИ И ГОТОВИНА

	У хиљадама динара	
	31. децембар 2020.	31. децембар 2019.
Текући рачуни - животна осигурања	43.201	32.537
Текући рачуни - неживотна осигурања	1.561.089	1.404.102
Девизни рачуни - животна осигурања	194.278	193.298
Девизни рачуни - неживотна осигурања	310.186	278.661
Чекови	46.963	42.788
Остала новчана средства	6.300	6.301
<b>Стање на дан</b>	<b>2.162.017</b>	<b>1.957.687</b>

## 31. АКТИВНА ВРЕМЕНСКА РАЗГРАНИЧЕЊА

	У хиљадама динара	
	31. децембар 2020.	31. децембар 2019.
Разграничени трошкови прибаве осигурања	2.756.642	2.560.160
Друга активна временска разграничења	89.431	56.513
<b>Стање на дан</b>	<b>2.846.073</b>	<b>2.616.673</b>

## 31.1. Разграничени трошкови прибаве осигурања

Компанија врши разграничење трошкова прибаве у сразмери учешћа преносне премије у укупној бруто премији осигурања, појединачно по свим законским врстама осигурања.

Кретање на рачуну разграничених трошкова прибаве осигурања у току године приказано је како следи:

	У хиљадама динара	
	2020.	2019.
<b>Стање разграничених трошкова прибаве на дан 1. јануара</b>	<b>2.560.160</b>	<b>3.142.109</b>
Трошкови прибаве пре разграничења	6.183.901	5.910.380
Трошкови прибаве после разграничења (Напомена 15.1)	(5.987.419)	(6.492.329)
<b>Стање на дан 31. децембра</b>	<b>2.756.642</b>	<b>2.560.160</b>

**НАПОМЕНЕ УЗ ПОЈЕДИНАЧНЕ ФИНАНСИЈСКЕ ИЗВЕШТАЈЕ**  
**31. децембар 2020. године**
**32. ТЕХНИЧКЕ РЕЗЕРВЕ КОЈЕ ПАДАЈУ НА ТЕРЕТ САОСИГУРАВАЧА, РЕОСИГУРАВАЧА И РЕТРОЦЕСИОНАРА**

	У хиљадама динара	
	31. децембар 2020.	31. децембар 2019.
Резерве за преносне премије које падају на терет саосигураваача и реосигураваача	1.692.683	1.190.770
Резервисане штете које падају на терет саосигураваача и реосигураваача:		
- пријављене, неликвидиране штете	1.391.731	661.183
- настале непријављене штете	105.609	52.309
- учешће реосигураваача у штетама из примљених Саосигурања	-	1.200
	<u>1.497.340</u>	<u>714.692</u>
Остале техничке резерве које падају на терет саосигураваача и реосигураваача	4.764	3.002
<b>Стање на дан</b>	<b><u>3.194.787</u></b>	<b><u>1.908.464</u></b>

**33. КАПИТАЛ И РЕЗЕРВЕ**

	У хиљадама динара	
	31. децембар 2020.	31. децембар 2019.
Основни и остали капитал	5.853.775	5.853.775
Ревалоризационе резерве	2.912.880	2.999.340
Нереализовани добици	1.945.515	1.795.948
Нереализовани губици	(809.194)	(460.463)
<i>Нераспоређена добит:</i>	<u>5.645.908</u>	<u>3.437.163</u>
Нераспоређени добитак ранијих година	2.447.455	435.347
Нераспоређени добитак текуће године	3.198.453	3.001.816
<b>Стање на дан</b>	<b><u>15.548.884</u></b>	<b><u>13.625.763</u></b>

Исказан добитак у 2019. години у износу од 3.001.816 хиљада динара односи се на добитак неживотних осигурања у износу од 2.955.477 хиљада динара и добитак животних осигурања у износу 46.339 хиљада динара (Напомена 33).

Добитак у 2020. години у износу од 3.198.453 хиљаде динара односи се на добитак неживотних осигурања у износу од 3.149.706 хиљада динара и добитак животних осигурања у износу 48.747 хиљада динара (Напомена 4).

Компанија је на основу Одлуке Скупштине акционара о расподели добити за 2019. годину и исплати дивиденде, С бр. 8/20 од 27. априла 2020. године извршила расподелу добитка неживотних осигурања из 2019. године у износу од 2.955.477 хиљада динара на следећи начин:

- за исплату дивиденде акционарима Компаније у укупном бруто износу од 1.030.758 хиљада динара, односно у бруто износу од 117,42 динара по акцији; и
- преостали део добитка у износу од 1.924.719 хиљада динара задржан је као нераспоређена добит.

**НАПОМЕНЕ УЗ ПОЈЕДИНАЧНЕ ФИНАНСИЈСКЕ ИЗВЕШТАЈЕ**  
**31. децембар 2020. године**

**33. КАПИТАЛ И РЕЗЕРВЕ (Наставак)**

Добитак Компаније по основу животног осигурања у износу од 46.339 хиљада динара за 2019. годину распоређен је на следећи начин:

- 85% добитка по основу животног осигурања, односно 39.388 хиљада динара приписано је осигураницима у складу са Правилником о критеријумима и начину обрачунавања математичке резерве животног осигурања ("Службени лист Компаније", бр. 18/2016, Напомена 34.1); и
- 15%, односно 6.951 хиљаду динара задржано је као нераспоређена добит.

Дивиденда је акционарима Компаније исплаћена дана 2. јула 2020. године на следећи начин:

- Републици Србији дивиденда је исплаћена директном уплатом на рачун буџета, у складу са инструкцијама Управе за трезор; и
- свим осталим акционарима Компаније дивиденда је уплаћена преко Централног регистра хартија од вредности, односно на новчане рачуне преко чланова Централног регистра хартија од вредности код којих акционари имају отворене власничке рачуне хартија од вредности.

Акцијски капитал Компаније који је у друштвеном власништву чини 51,86% основног капитала Компаније, односно 4.552.270 акција, а дивиденда која припада друштвеном капиталу и која за 2019. годину износи од 534.528 хиљада динара се води као обавеза Компаније у пословним књигама (Напомена 36.1), док се не утврди коначан статус друштвеног капитала.

Компанија је након усвајања финансијских извештаја за 2019. годину извршила корекцију прокњижене обавезе за порез на добит на терет нераспоређене добити, а на бази дефинитивног пореког биланса у износу од 6.021 хиљаду динара. Компанија је у складу са рачуноводственим прописима важећим у Републици Србији извршила пренос износа од 86.460 хиљада динара са ревалоризационих резерви на нераспоређену добит (2019: 78.379 хиљада динара) по основу амортизације некретнина вреднованих по ревалоризованим вредностима.

**33.1. Основни и остали капитал**

	У хиљадама динара	
	31. децембар 2020.	31. децембар 2019.
Акцијски капитал	2.754.874	2.754.874
Друштвени капитал	2.967.480	2.967.480
<b>Укупно основни капитал</b>	<b>5.722.354</b>	<b>5.722.354</b>
Остали капитал	131.421	131.421
<b>Стање на дан</b>	<b>5.853.775</b>	<b>5.853.775</b>

Основни капитал чини:

- 1) акцијски капитал у својини физичких и правних лица: 4.226.121 обичних акција укупне номиналне вредности 2.754.873.572,26 динара, што представља 48,1423% укупног основног капитала, од чега је у својини Републике Србије 3.976.455 обичних акција укупне номиналне вредности 2.592.124.264,97 динара, што представља 45,2982% укупног основног капитала.
- 2) акцијски капитал у друштвеном власништву: 4.552.270 обичних акција укупне номиналне вредности 2.967.479.709,36 динара, што представља 51,8577% укупног основног капитала.

На дан 31. децембра 2020. године акцијски капитал Компаније (књиговодствена вредност) у износу од 2.754.874 хиљаде динара (31. децембар 2019. године: 2.754.874 хиљаде динара) налазио се у поседу укупно 3.372 акционара, од којих су 3.212 физичка лица, 142 правна лица, укључујући и Републику Србију, а 18 су кастоди лица (31. децембар 2019. године: укупно 3.384 акционара, од којих су 3.226 физичка лица, 141 правна лица, укључујући и Републику Србију, а 17 су кастоди лица).



## НАПОМЕНЕ УЗ ПОЈЕДИНАЧНЕ ФИНАНСИЈСКЕ ИЗВЕШТАЈЕ

31. децембар 2020. године

## 33. КАПИТАЛ И РЕЗЕРВЕ (Наставак)

Структура акцијског капитала на дан 31. децембра 2020. и 2019. године била је следећа:

Акционар	31. децембар 2020.			31. децембар 2019.		
	% учешћа	Број акција	у хиљадама динара	% учешћа	Број акција	у хиљадама динара
Република Србија	94,09%	3.976.455	2.592.124	94,09%	3.976.455	2.592.124
Комерцијална банка а.д. Београд	0,62%	26.207	17.084	0,62%	26.207	17.084
Utma Commers д.о.о. Београд	0,41%	17.493	11.403	0,41%	17.493	11.403
АМС осигурање а.д.о. Београд	0,35%	14.600	9.517	0,35%	14.600	9.517
Prudence Capital а.д. Београд	0,21%	8.720	5.684	0,21%	8.720	5.684
Радовић Славиша	0,13%	5.487	3.577	0,16%	6.714	4.377
Саобраћајни факултет Београд	0,13%	5.547	3.616	0,13%	5.547	3.616
Коврлија Драган	0,13%	5.400	3.520	0,13%	5.400	3.520
Металац а.д. Горњи Милановац	0,13%	5.391	3.514	0,13%	5.391	3.514
ТЦК Косјерић д.о.о.	0,12%	5.242	3.417	0,12%	5.242	3.417
Клинички центар Београд	0,12%	5.174	3.373	0,12%	5.174	3.373
Остала правна лица	1,52%	64.404	41.983	1,28%	54.176	35.316
Остала физичка лица	1,20%	50.712	33.058	1,21%	51.324	33.456
Кастоди и збирни рачун	0,84%	35.289	23.004	0,86%	35.969	23.448
Рударско топионичарски басен Бор	-	-	-	0,18%	7.709	5.025
<b>Укупно</b>	<b>100,00%</b>	<b>4.226.121</b>	<b>2.754.874</b>	<b>100,00%</b>	<b>4.226.121</b>	<b>2.754.874</b>

На дан 31. децембра 2020. године, берзанска цена акција Компаније износила је 3.100,00 динара (31. децембар 2019. године: 3.316 динара).

У складу са чланом 27. Закона о осигурању ("Службени гласник РС", бр. 139/2014), основни капитал акционарског друштва за осигурање не може бити мањи од динарске противвредности следећих износа и то за:

- животна осигурања EUR 3.200.000 (376.257 хиљада РСД) ; и
- све врсте неживотних осигурања EUR 3.200.000 (376.257 хиљада РСД) .

Структура **основног капитала** Компаније (акцијски и друштвени) на дан 31. децембра 2020. и 31. децембра 2019. године приказана је у следећој табели:

	31. децембар 2020.		31. децембар 2019.	
	РСД	EUR	РСД	EUR
<b>Основни капитал</b>				
Животна осигурања	1.125.103	9.569	1.125.103	9.568
Неживотна осигурања	4.597.251	39.099	4.597.251	39.095
<b>Стање на дан</b>	<b>5.722.354</b>	<b>48.668</b>	<b>5.722.354</b>	<b>48.663</b>

**Остали капитал** у износу од 131.421 хиљаду динара формиран је у складу са захтевима регулативе Народне банке Србије у тренутку прве примене Међународних стандарда за финансијско извештавање и укључујући прелазне одредбе тада важећег Правилника о обрасцима и садржини позиција у обрасцима финансијских извештаја за друштва за осигурање, на основу кога је Компанија извршила рекласификацију извора ванпословних средстава у корист рачуна осталог капитала.

**НАПОМЕНЕ УЗ ПОЈЕДИНАЧНЕ ФИНАНСИЈСКЕ ИЗВЕШТАЈЕ**  
**31. децембар 2020. године**
**33. КАПИТАЛ И РЕЗЕРВЕ (Наставак)****33.2. Нереализовани добици**

	У хиљадама динара	
	31. децембар 2020.	31. децембар 2019.
Актуарски добици по основу планова дефинисаних примања	1.387	1.387
Добици по основу власничких хартија од вредности расположивих за продају	602.538	602.538
Добици по основу дужничких хартија од вредности расположивих за продају	1.341.590	1.192.023
<b>Стање на дан</b>	<b>1.945.515</b>	<b>1.795.948</b>

Повећање добитака по основу дужничких хартија од вредности расположивих за продају је последица повећања фер вредности државних дужничких хартија од вредности.

**33.3. Нереализовани губици**

	У хиљадама динара	
	31. децембар 2020.	31. децембар 2019.
Актуарски губици по основу планова дефинисаних примања	265.132	223.395
Губици по основу власничких хартија од вредности расположивих за продају	175.819	84.053
Губици по основу дужничких хартија од вредности расположивих за продају	368.243	153.015
<b>Стање на дан</b>	<b>809.194</b>	<b>460.463</b>

Повећање губитака по основу власничких хартија од вредности расположивих за продају је последица смањења фер вредности акција Комерцијалне банке а.д. Београд које су класификоване као финансијска имовина расположива за продају (Напомена 28.1).

Повећање актуарских губитака по основу планова дефинисаних примања у износу 41.737 хиљада динара у 2020. години је последица исказивања актуарског губитка при обрачуна дугорочних резервисања за отпремнине (Напомена 34.4).

**НАПОМЕНЕ УЗ ПОЈЕДИНАЧНЕ ФИНАНСИЈСКЕ ИЗВЕШТАЈЕ**  
**31. децембар 2020. године**
**34. ДУГОРОЧНА РЕЗЕРВИСАЊА**

	У хиљадама динара	
	31. децембар 2020.	31. децембар 2019.
Математичка резерва	5.334.672	4.873.732
Резерве за изравнање ризика	105.264	94.227
Резерве за бонусе и попусте	202.941	156.586
Друга дугорочна резервисања	1.040.341	956.122
<b>Стање на дан</b>	<b>6.683.218</b>	<b>6.080.667</b>

Друга дугорочна резервисања на дан 31. децембра 2020. године састоје се од резервисања за бенефиције запослених у износу од 1.013.841 хиљаду динара (2019: 901.282 хиљада динара) и резервисања за судске спорове у износу од 26.500 хиљада динара (2019: 54.804 хиљада динара).

**34.1. Математичка резерва**

Обрачун математичке резерве извршен је у складу са актима Компаније и Одлуком Народне банке Србије о техничким резервама. Математичка резерва на дан 31. децембра 2020. године износи 5.334.672 хиљаде динара (31. децембар 2019. године: 4.873.732 хиљаде динара). Од овог износа на чисту математичку резерву са преносном премијом односи се 5.221.390 хиљада динара, резерву добити 107.740 хиљада динара, а резерву будућих трошкова 5.542 хиљаде динара.

Учешће реосигураваача на дан 31. децембра 2020. године у математичкој резерви износи 4.764 хиљаде динара. Такође, вршена је провера довољности резервације и утврђени износ по ЛАТ тесту прокњижен је у пословним књигама Компаније као део математичке резерве

Промене на рачунима математичке резерве у 2019. и 2020. години биле су следеће:

	2020.	2019.
<b>Стање – 1. јануар</b>	<b>4.873.732</b>	<b>4.505.603</b>
Додатна резервисања (Напомена 7)	454.139	316.201
Смањења по обрачуну	(34.349)	(27.280)
Искоришћена резервисања	-	-
Расподела добити (Напомена 33)	39.388	78.267
Остало	1.762	941
<b>Стање - 31. децембар</b>	<b>5.334.672</b>	<b>4.873.732</b>

\* Математичка резерва се обрачунава по нето проспективној методи

Математичка резерва је обрачуната нето проспективном методом. У обрачуну математичке резерве, осим у делу ЛАТ теста, користе се статичке вредности параметара дефинисаних техничким основама важећим у моменту закључења уговора о осигурању. Кроз ЛАТ тест врши се дорезервација уколико се укаже потреба, кроз уважавање динамичких вредности и будућих очекивања параметара од значаја за обрачун (дисконтних стопа, вероватноћа смртности, трошкова, инфлације и стопа престанка осигурања, односно вероватноћа искоришћења опција и гаранција).

Будућа очекивања у делу параметара од значаја за обрачун ЛАТ теста процењују се на бази јавно доступних информација, интерних статистика и најбоље праксе, и то:

- за вероватноћу смртности званичне таблице смртности коригују се уважавајући ефекат интерно реализоване смртности у портфељу за последње три године;
- дисконтна стопа, дата у форми spot стопа за сваку годину доспећа, добија се као равномерно пондерисана стопа остварених стопа приноса на средства математичке резерве у портфељу, односно стопа које објављује ЕИОРА или домаћи регулатор, све у зависности да ли се ради о стопама на стране валуте или домаћу валуту;
- очекивана стопа инфлације оцењена је на бази пројекција релевантних институција, у зависности од валуте (НБС, ЕЦБ, ФЕД и др.);

**НАПОМЕНЕ УЗ ПОЈЕДИНАЧНЕ ФИНАНСИЈСКЕ ИЗВЕШТАЈЕ**  
**31. децембар 2020. године**
**34. ДУГОРОЧНА РЕЗЕРВИСАЊА (Наставак)**

- очекивани трошкови спровођења осигурања оцењују се на нивоу полисе, а у зависности од тарифе, начина плаћања и валуте уговора. Процена се ради на бази предметне позиције из биланса успеха за претходни период, односно на бази провизијске шеме у делу трошкова провизије;
- вероватноће престанка уговора оцењују се у зависности од тарифе и начина плаћања, а процена се ради на бази интерне статистике и упоредне праксе у региону.

Резултат по ЛАТ тесту на дан 31.12.2020. износи 259.117 хиљада динара и представља саставни део математичке резерве.

**34.2. Резерва за изравнање ризика (РЗИР)**

Обрачунате РЗИР на дан 31. децембра 2020. године износе 105.264 хиљаде динара (31. децембар 2019. године: 94.227 хиљада динара) повећане су у односу на претходну годину по основу додатних резервисања за 11.037 хиљада динара (2019. година: 12.861 хиљада динара) (Напомена 7).

**34.3. Резерве за бонусе и попусте**

Резерве за бонусе и попусте на дан 31. децембра 2020. године износе 202.941 хиљаду динара и у односу на крај претходне године, када су износиле 156.586 хиљада динара, повећане су за 46.355 хиљада динара као последица нето ефекта додатних резервисања у износу од 58.065 хиљада динара и смањења по обрачуну од 11.710 хиљада динара.

**34.4. Резервисања у складу са МРС 19 „Примања запослених“**

	Отпрем- нине	Јубиларне награде	У хиљадама динара Неискош- ћени годишњи одмори	Укупно
<b>Стање - 1. јануар 2020. године</b>	<b>473.847</b>	<b>407.314</b>	<b>20.121</b>	<b>901.282</b>
Трошак услуга	26.714	40.392	478	67.584
Трошак камата	14.215	12.219	-	26.434
Актуарски губици - трошак периода	-	30.249	-	30.249
<b>Укупно повећања – трошак периода (Напомена 15.2)</b>	<b>40.929</b>	<b>82.860</b>	<b>478</b>	<b>124.267</b>
Плаћене бенефиције	(18.814)	(34.214)	(417)	(53.445)
Актуарски губици приказани кроз остали резултат	41.737	-	-	41.737
<b>Стање - 31. децембар 2020. године</b>	<b>537.699</b>	<b>455.960</b>	<b>20.182</b>	<b>1.013.841</b>

Обрачун дугорочних резервисања за јубиларне награде и отпремнине приликом одласка у пензију, израђен је на основу следећег:

- података о запосленим, њиховим годинама старости, радном стажу и висини примања, интерним актима и пословним политикама Компаније;
- пословног плана Компаније;
- података Републичког завода за статистику о зарадама у Републици Србији, Закона о раду и Закона о порезу на доходак грађана;
- прогноза економских кретања датих од стране Владе Србије и Народне банке Србије; и
- актуарских претпоставки.

Актуарске претпоставке коришћене у обрачуну за 2020. и 2019. годину су следеће:

- таблице морталитета РЗС Србије 2010-2012., посебно за мушки и женски пол;
- стопа инвалидитета (вероватноћа настанка потпуне радне неспособности) која износи 0,1%;

**НАПОМЕНЕ УЗ ПОЈЕДИНАЧНЕ ФИНАНСИЈСКЕ ИЗВЕШТАЈЕ**  
**31. децембар 2020. године**
**34. ДУГОРОЧНА РЕЗЕРВИСАЊА (Наставак)**

- пројектована стопа раста зарада од 5%;
- дисконтна стопа од 3%; и
- стопа флукуације 1,3% (2019: 2%).

**34.5. Резервисања за судске спорове**

Компанија је у текућем извештајном периоду извршила смањење резервисања за судске спорове у износу 28.340 хиљада динара, тако да укупно резервисање на дан 31. децембра 2020. године по наведеном основу износи 26.500 хиљада динара (Напомена 48).

**35. ОДЛОЖЕНЕ ПОРЕСКЕ ОБАВЕЗЕ**

Стање одложених пореских обавеза приказано је у Напомени 20.3.

Промене на рачуну одложених пореских обавеза у току године приказане су како следи:

	У хиљадама динара	
	2020.	2019.
<b>Стање на дан 1. јануара</b>	<b>457.764</b>	<b>372.068</b>
Ефекат одложених пореза по основу средстава која подлежу амортизацији	(34.924)	38.784
Ефекат одложених пореза по основу усклађивања вредности хартија до вредности расположивих за продају	(16.195)	51.020
Ефекат одложених пореза по основу резервисања за отпремнине	(3.317)	(4.108)
<b>Стање на дан 31. децембра</b>	<b>403.328</b>	<b>457.764</b>

**36. ОБАВЕЗЕ ЗА ПРЕМИЈУ, ЗАРАДЕ И ДРУГЕ ОБАВЕЗЕ****36.1. Обавезе за премију, зараде и друге обавезе**

	У хиљадама динара	
	31. децембар 2020.	31. децембар 2019.
Обавезе за премију (саосигурања и реосигурања у земљи)	1.777.317	1.218.606
Обавезе за провизију (из послова осигурања и реосигурања)	48.372	51.827
Обавезе по основу зарада и накнада зарада	208.089	198.405
Примљени аванси	241.190	224.694
Обавезе према добављачима	195.728	151.188
Обавезе према добављачима - повезана правна лица (Напомена 51)	26.542	27.584
Обавезе за порез на послове осигурања	74.116	70.185
Обавезе за дивиденде и учешћа у резултату	2.548.043	2.011.341
Остале обавезе за порезе доприносе и друге дажбине	1.880	3.072
Обавезе према запосленима	5.638	11.935
Обавезе према Удружењу осигуравајућих организација	17.723	17.334
Обавезе према РФЗО - 5% АО	102.646	103.646
Остале краткорочне обавезе	76.855	37.661
<b>Стање на дан</b>	<b>5.324.139</b>	<b>4.127.478</b>

**НАПОМЕНЕ УЗ ПОЈЕДИНАЧНЕ ФИНАНСИЈСКЕ ИЗВЕШТАЈЕ**  
**31. децембар 2020. године**
**36. ОБАВЕЗЕ ЗА ПРЕМИЈУ, ЗАРАДЕ И ДРУГЕ ОБАВЕЗЕ (Наставак)**

У току 2020. године дошло је до повећања обавеза за премију, зараду и друге обавезе за 28,99 %, што је пре свега резултат повећања обавеза за дивиденду за 536.702 хиљаде динара у односу на претходну годину.

Исказана обавеза за дивиденду у износу 2.548.043 хиљаде динара на дан 31. децембра 2020. године односи се највећим делом на дивиденду која припада друштвеном капиталу у износу од 2.542.718 хиљада динара (по основу расподеле добитка из 2019. године износ од 534.528 хиљада динара - Напомена 33, односно по основу расподеле добитка оствареног у 2018. и ранијим годинама износ од 2.008.190 хиљада динара).

**36.2. Обавезе према рочности доспећа**

		У хиљадама динара				
		31. децембар	Штете	Добављачи	Са/ре-осигурање	Укупно
Недоспело	2019.		948	143.542	1.099.753	1.244.243
	2020.		12.230	164.954	1.642.508	1.819.692
0 – 60	2019.		44.564	30.585	16.909	92.058
	2020.		5.590	43.062	19.815	68.467
60 – 90	2019.		98	0	9.928	10.026
	2020.		5.791	2.881	16.267	24.939
90 и више	2019.		17.453	4.645	92.016	114.114
	2020.		51.998	11.373	98.727	162.098
УКУПНО	2019.		<b>63.063</b>	<b>178.772</b>	<b>1.218.606</b>	<b>1.460.441</b>
	2020.		<b>75.609</b>	<b>222.270</b>	<b>1.777.317</b>	<b>2.075.196</b>

**37. РЕЗЕРВЕ ЗА ПРЕНОСНЕ ПРЕМИЈЕ**

	У хиљадама динара	
	31. децембар 2020.	31. децембар 2019.
Преносне премије животних осигурања	435.900	409.598
Преносне премије неживотних осигурања	12.531.147	11.835.262
Преносне премије саосигурања - живот	-	8.159
Преносне премије саосигурања - неживот	310.227	304.706
<b>Стање на дан</b>	<b>13.277.274</b>	<b>12.557.725</b>

Обрачун преносне премије извршен је у складу са актима Компаније и релевантном одлуком Народне банке Србије, методом "pro rata temporis".

Промене на резервама за преносне премије приказане су у Напомени 47.

**38. РЕЗЕРВЕ ЗА НЕИСТЕКЛЕ РИЗИКЕ**

Компанија је образовала резерве за неистекле ризике на дан 31. децембра 2020. године у износу 309.235 хиљада динара, док је стање на дан 31. децембра 2019. године износило 225.089 хиљада динара. У односу на претходну годину резерве за неистекле ризике су повећане за износ од 84.146 хиљада динара (Напомена 4).

**НАПОМЕНЕ УЗ ПОЈЕДИНАЧНЕ ФИНАНСИЈСКЕ ИЗВЕШТАЈЕ**  
**31. децембар 2020. године**
**39. ДРУГА ПАСИВНА ВРЕМЕНСКА РАЗГРАНИЧЕЊА**

	У хиљадама динара	
	31. децембар 2020.	31. децембар 2019.
Допринос за превентиву	1.023.175	1.004.909
Остала пасивна временска разграничења - унапред обрачунати трошкови	9.343	28.895
<b>Стање на дан</b>	<b>1.032.518</b>	<b>1.033.804</b>

Кретање на рачуну доприноса за превентиву у 2020. и 2019. години приказано је у табели у наставку:

	У хиљадама динара	
	2020.	2019.
<b>Стање на дан 1. јануара</b>	<b>1.004.909</b>	<b>953.710</b>
Повећање у току периода (Напомена 7)	305.797	303.740
Исплате осигураницима	(287.531)	(252.541)
<b>Стање на дан 31. децембра</b>	<b>1.023.175</b>	<b>1.004.909</b>

**40. РЕЗЕРВИСАНЕ ШТЕТЕ**

	У хиљадама динара	
	31. децембар 2020.	31. децембар 2019.
Резервисане штете животних осигурања:		
- настале непријављене штете	120.072	96.752
- настале пријављене штете	56.603	40.598
	<b>176.675</b>	<b>137.350</b>
Резервисане штете неживотних осигурања		
- настале непријављене штете	7.135.187	7.132.857
- настале пријављене штете	6.831.622	5.270.184
	<b>13.966.809</b>	<b>12.403.041</b>
Резервисања за уделе у штетама по основу примљених саосигурања:		
- живот	5.197	737
- неживот	18.008	15.506
	<b>23.205</b>	<b>16.243</b>
<b>Стање на дан</b>	<b>14.166.689</b>	<b>12.556.634</b>

Резервисане штете на дан 31. децембра 2020. године утврђене су у складу са Правилником Компаније. Промене на рачунима резервисаних штета приказане су у Напомени 47.3.

Износ резервисаних штета је утврђен у складу са Правилником Компаније и Одлуком Народне банке Србије о техничким резервама.

Код врста осигурања где се обрачун ради Маск-овом методом полазни интервали поверења (који одређују износе маргине ризика) су били коначни интервали на крају претходне године: за врсту 01 – 99,93%; за врсту 02 – 96%; за врсту 03 – 93,85%; за врсту 08 –85,366%; за врсту 09 – 91,219%; за врсту 10 – 99,99999620672%; за врсту 13 - 64,2% и за врсту 18 – 99,91%. После поређења са искуством кориговани су интервали поверења на следећим врстама осигурања : 03 – 99,9998% и 08 – 95,40%. Пошто 2020. година није била редовна због свих дешавања везано за пандемију, није извесно да је динамика пријаве штета остала иста као ранијих година, нису искоришћене могућности Правилника о смањивању интервала поверења у односу на претходну годину. Односно ако је run-off показивао суфицит интервал поверења је остао исти као претходне године.

**НАПОМЕНЕ УЗ ПОЈЕДИНАЧНЕ ФИНАНСИЈСКЕ ИЗВЕШТАЈЕ**  
**31. децембар 2020. године**

**40. РЕЗЕРВИСАНЕ ШТЕТЕ (Наставак)**

По обрачуну насталих непријављених штета извршен је обрачун по ЛАТ тесту, који је показао довољност на свим врстама осигурања, тако да није било додатних измена интервала поверења. Коначна резервација задовољава критеријуме поређења са искуством и тест адекватности обавеза. Интервали поверења одређују износ маргине ризика који је потребно имати на нивоу врсте осигурања у зависности од поређења са искуством и теста адекватности резервисаних штета. Основа за обрачун су развојни троуглови пријављених штета (incurred claims) насталих од 2005. – 2020. године (уз кориговање резервисаних насталих пријављених штета ранијих година на основу остварења до дана обрачуна). Остале врсте осигурања се раде паушалном методом.

Утврђен износ резервисаних штета је у складу са актуарском струком и прописима и обезбеђује трајно испуњење обавеза Компаније.

Подаци о развоју штета обелодањени су у Напомени 47.3.

**41. ВАНБИЛАНСНА АКТИВА/ПАСИВА**

	У хиљадама динара	
	31. децембар 2020.	31. децембар 2019.
Остала потраживања (а)	-	191.854
Примљене менице (б)	253.053	948.982
Издате менице (в)	41.111	16.490
<b>Стање на дан</b>	<b>294.164</b>	<b>1.157.326</b>

- (а) Компанија у ванбилансној евиденцији на дан 31. децембар 2020. године нема евидентираних потраживања. На дан 31. децембар 2019. године, у ванбилансној евиденцији Компаније, било је евидентирано потраживање у износу од 101.412 хиљада динара. Наведени износ се односи на обрачунату неисплаћену дивиденду Комерцијалне банке а.д. Београд по основу одлука скупштине банке о расподели добитка из 2014, 2017. и 2018. године и нераспоређеног добитка ранијих година за коју није било извесно да ли ће плаћање бити извршено. Дана 22. септембра 2020. године наплаћена је поменута дивиденда (Напомена 13), чиме је затворено потраживање у ванбилансној евиденцији у целости.
- (б) Компанија на дан 31. децембра 2020. године поседује укупно 6.471 меницу које су примљене, најчешће, као средство обезбеђења, од чега се 6.276 односе на неживотна осигурања, а 195 на животна осигурања. Од укупног броја примљених меница 6.449 су бланко, док су осталих 22 попуњене на укупан износ од 253.046 хиљада динара.
- (в) Компанија је на дан 31. децембра 2020. године издала укупно 825 бланко меница и 122 попуњених на износ од 41.111 хиљада динара као средство финансијског обезбеђења за потребе учешћа на тендерима, по уговорима о издавању банкарских гаранција као и по другим основама (закуп пословног простора, отварање рачуна). Износи на који се бланко менице могу попуњити дефинисани су конкретним меничним овлашћењем.

Компанија има закључен са МТС банком а.д. Београд Уговор о регулисању односа којим је Компанији одобрен обнављајући оквир за издавање, од стране банке, свих врста гаранција и писама о намерама тако да укупно једновремено ванбилансно задужење Компаније код банке по овом Уговору не може прећи износ од 200.000 хиљада динара. Рок важности сваке појединачне гаранције која се издаје на основу овог Уговора, не може бити дужи од 30. јуна 2025. године, а средства обезбеђења су менице Компаније.



**НАПОМЕНЕ УЗ ПОЈЕДИНАЧНЕ ФИНАНСИЈСКЕ ИЗВЕШТАЈЕ**  
**31. децембар 2020. године**
**41. ВАНБИЛАНСНА АКТИВА/ПАСИВА (Наставак)**

Компанија има закључен са Комерцијалном банком а.д. Београд Уговор о оквирном износу за ангажовање банке којим је Компанији одобрен обнављајући оквир за издавање, од стране банке, свих врста гаранција и писама о намерама тако да укупно једновремено ванбилансно задужење Компаније код банке по овом Уговору не може прећи износ од EUR 10.000 хиљада у динарској противвредности. Рок важности сваке појединачне гаранције која се издаје на основу овог Уговора, не може бити дужи од 11. јула 2025.године, а средства обезбеђења су менице Компаније.

На дан 31. децембра 2020. године стање банкарских гаранција и писама о намерама које су прибављене од МТС банке а.д. Београд укупно износи 77.178 хиљада динара и EUR 8.928,00 (31. децембар 2019. године: гаранције у износу од 81.568 хиљада динара, EUR 8.928,00 и USD 10.049,30).

Стање банкарских гаранција и писама о намерама које су прибављене од Комерцијалне банке а.д. Београд на дан 31. децембра 2020. године укупно износи 842.958 хиљада динара (31. децембар 2019. године: гаранције у износу од 571.947 хиљада динара).

**42. СРЕДСТВА ТЕХНИЧКИХ И ГАРАНТНИХ РЕЗЕРВИ**
**42.1. Техничке резерве**

	31. децембар 2020.			У хиљадама динара 31. децембар 2019.		
	Живот	Неживот	Укупно	Живот	Неживот	Укупно
	Математичка резерва	5.334.672	-	5.334.672	4.873.732	-
Резерве за изравнање ризика	-	105.264	105.264	-	94.227	94.227
Резерве за бонусе и попусте	57.662	145.279	202.941	10.620	145.966	156.586
Резерве за преносне премије	435.900	12.841.374	13.277.274	417.757	12.139.968	12.557.725
Резерве за неистекле ризике	-	309.235	309.235	-	225.089	225.089
Резервисане штете	181.872	13.984.817	14.166.689	138.087	12.418.547	12.556.634
<b>Стање на дан</b>	<b>6.010.106</b>	<b>27.385.969</b>	<b>33.396.075</b>	<b>5.440.196</b>	<b>25.023.797</b>	<b>30.463.993</b>

Техничке резерве у самопридржају на дан 31. децембра 2020. године износе 30.201.288 хиљада динара (31. децембар 2019. године: 28.555.529 хиљада динара).

**42.2. Техничке резерве које падају на терет саосигуравача, реосигуравача и ретроцесионара**

	31. децембар 2020.			У хиљадама динара 31. децембар 2019.		
	Живот	Неживот	Укупно	Живот	Неживот	Укупно
	<b>Техничке резерве које падају на терет саосигуравача, реосигуравача:</b>					
Резерве за преносне премије	13.544	1.679.139	1.692.683	328	1.190.442	1.190.770
Резервисане штете	-	1.497.340	1.497.340	-	714.692	714.692
Остале техничке резерве	4.764	-	4.764	3.002	-	3.002
<b>Стање на дан</b>	<b>18.308</b>	<b>3.176.479</b>	<b>3.194.787</b>	<b>3.330</b>	<b>1.905.134</b>	<b>1.908.464</b>

**НАПОМЕНЕ УЗ ПОЈЕДИНАЧНЕ ФИНАНСИЈСКЕ ИЗВЕШТАЈЕ**  
**31. децембар 2020. године**
**42. СРЕДСТВА ТЕХНИЧКИХ И ГАРАНТНИХ РЕЗЕРВИ (Наставак)****42.3. Депоновање и улагање средстава техничких резерви и валутна структура инвестираних средстава**

	31. децембар 2020.			У хиљадама динара 31. децембар 2019.		
	Живот	Неживот	Укупно	Живот	Неживот	Укупно
	Хартије од вредности које је издала Република Србија	5.421.876	19.850.049	25.271.925	4.755.428	14.395.265
Акције којима се тргује	197.857	930.969	1.128.826	225.576	1.031.905	1.257.481
Инвестиционе некретнине	43.852	854.100	897.952	17.685	1.820.525	1.838.210
Орочени депозити код банака	220.668	2.067.445	2.288.113	310.138	4.342.833	4.652.971
Готовина	107.545	506.927	614.472	128.039	1.528.135	1.656.174
Потраживања за недоспеле премије	-	-	-	-	-	-
Остали облици улагања техничких резерви	18.308	3.176.479	3.194.787	3.330	1.905.134	1.908.464
<b>Стање на дан</b>	<b>6.010.106</b>	<b>27.385.969</b>	<b>33.396.075</b>	<b>5.440.196</b>	<b>25.023.797</b>	<b>30.463.993</b>

Компанија је обезбедила потпуну покривеност техничких резерви прописаним облицима улагања у складу са Законом о осигурању и Одлуком Народне банке Србије о инвестирању средстава осигурања ("Службени гласник РС", бр. 55/2015, 111/2017 и 149/2020).

Валутна структура инвестираних средстава обе врсте осигурања одговара структури обавеза по основу тих осигурања по свим материјално значајним валутама.

**43. АДЕКВАТНОСТ КАПИТАЛА**

Законом о осигурању, чл. 25. и чл. 124. до 130. и Одлуком о адекватности капитала друштва за осигурање/реосигурање ("Службени гласник РС", бр. 51/2015), прописани су начин и динамика процене услова који се односе на адекватност капитала, односно начин и динамика обрачуна гарантног капитала и захтеване маргине солвентности за неживотна и животна осигурања.

Компанија је испунила све услове који се односе на адекватност капитала, прописане Законом о осигурању и подзаконским актима, тако што је:

- Однос гарантне резерве (расположива маргина солвентности) и захтеване маргине солвентности 2,30 за неживотна осигурања и 3,15 за животна осигурања.
- Однос захтеване маргине солвентности и гарантног капитала 0,35 за неживотна осигурања и 0,21 за животна осигурања.

Гарантни капитал већи је од износа основног капитала прописаног чланом 27. Закона о осигурању за 11.561.177 хиљада динара код неживотних осигурања и за 1.488.931 хиљаду динара код животних осигурања.

## НАПОМЕНЕ УЗ ПОЈЕДИНАЧНЕ ФИНАНСИЈСКЕ ИЗВЕШТАЈЕ

31. децембар 2020. године

**44. ИЗВЕШТАВАЊЕ ПО СЕГМЕНТИМА - СТРУКТУРА ИМОВИНЕ, ОБАВЕЗА И КАПИТАЛА, БИЛАНС УСПЕХА ЖИВОТНОГ И НЕЖИВОТНОГ ОСИГУРАЊА**

Компанија је сходно захтевима Закона о осигурању и пратећих подзаконских аката извршила раздвајање имовине која може служити или служи за измирење обавеза по основу осигурања и припадајућег капитала и обавеза животног односно неживотног осигурања.

Имовина животног, односно неживотног осигурања, као и припадајући капитал и обавезе приказани су у следећој табели:

	31. децембар 2020.			31. децембар 2019.		
	У хиљадама динара					
	Живот	Неживот	Укупно	Живот	Неживот	Укупно
<b>АКТИВА</b>						
<b>СТАЛНА ИМОВИНА</b>	<b>1.529.252</b>	<b>9.917.068</b>	<b>11.446.320</b>	<b>1.618.678</b>	<b>10.552.300</b>	<b>12.170.978</b>
Нематеријална улагања (имовина)	-	15.614	15.614	-	26.397	26.397
Софтвер и остала права	-	12.434	12.434	346	15.351	15.697
Некретнине, постројења и опрема	1.136.442	8.199.177	9.335.619	1.183.614	8.466.368	9.649.982
Дугорочни финансијски пласмани	392.810	1.603.773	1.996.583	434.718	1.682.786	2.117.504
Остала дугорочна средства	-	86.070	86.070	-	361.398	361.398
<b>ОБРТНА ИМОВИНА</b>	<b>6.542.457</b>	<b>39.265.890</b>	<b>45.808.347</b>	<b>5.859.320</b>	<b>33.099.386</b>	<b>38.958.706</b>
Залихе	-	41.117	41.117	-	54.530	54.530
Потраживања, пласмани и готовина	6.445.494	33.280.876	39.726.370	5.777.175	28.601.864	34.379.039
Активна временска разграничења	78.655	2.767.418	2.846.073	78.815	2.537.858	2.616.673
Техничке резерве које падају на терет саосигуравача, реосигуравача и ретроцесионара	18.308	3.176.479	3.194.787	3.330	1.905.134	1.908.464
<b>УКУПНА АКТИВА</b>	<b>8.071.709</b>	<b>49.182.958</b>	<b>57.254.667</b>	<b>7.477.998</b>	<b>43.651.686</b>	<b>51.129.684</b>
<b>ПАСИВА</b>						
<b>КАПИТАЛ</b>	<b>1.889.562</b>	<b>13.659.322</b>	<b>15.548.884</b>	<b>1.920.462</b>	<b>11.705.301</b>	<b>13.625.763</b>
Основни и остали капитал	1.125.103	4.728.672	5.853.775	1.125.103	4.728.672	5.853.775
Ревалоризационе резерве по основу ревалоризације нематеријалне имовине, некретнина, постројења и опреме	217.376	2.695.504	2.912.880	223.629	2.775.711	2.999.340
Нереализовани добити	579.959	1.365.556	1.945.515	540.525	1.255.423	1.795.948
Нереализовани губици	(119.590)	(689.604)	(809.194)	(39.897)	(420.566)	(460.463)
<i>Нераспоређена добит</i>	<i>86.714</i>	<i>5.559.194</i>	<i>5.645.908</i>	<i>71.102</i>	<i>3.366.061</i>	<i>3.437.163</i>
1. Нераспоређени добитак ранијих година	37.967	2.409.488	2.447.455	24.763	410.584	435.347
2. Нераспоређени добитак текуће године	48.747	3.149.706	3.198.453	46.339	2.955.477	3.001.816
<b>РЕЗЕРВИСАЊА И ОБАВЕЗЕ</b>	<b>6.078.336</b>	<b>35.627.447</b>	<b>41.705.783</b>	<b>5.482.244</b>	<b>32.021.677</b>	<b>37.503.921</b>
Дугорочна резервисања	5.392.334	1.290.884	6.683.218	4.884.352	1.196.315	6.080.667
Одложене пореске обавезе	-	403.328	403.328	-	457.764	457.764
Краткорочне обавезе	68.230	5.765.291	5.833.521	42.048	4.550.190	4.592.238
Пасивна временска разграничења	435.900	14.183.127	14.619.027	417.757	13.398.861	13.816.618
Резервисане штете	181.872	13.984.817	14.166.689	138.087	12.418.547	12.556.634
<b>УКУПНА ПАСИВА</b>	<b>7.967.898</b>	<b>49.286.769</b>	<b>57.254.667</b>	<b>7.402.706</b>	<b>43.726.978</b>	<b>51.129.684</b>

Компанија, посебно за групу животног односно групу неживотног осигурања:

- разграничава имовину која служи или може служити за измирење обавеза по основу осигурања и припадајући капитал и обавезе; и
- управља имовином која служи или може служити за измирење обавеза по основу осигурања и припадајући капитал и обавезе, с тим да средства и њихове изворе не пребацује из једне групе осигурања у другу.

**НАПОМЕНЕ УЗ ПОЈЕДИНАЧНЕ ФИНАНСИЈСКЕ ИЗВЕШТАЈЕ**  
**31. децембар 2020. године**
**44. ИЗВЕШТАВАЊЕ ПО СЕГМЕНТИМА - СТРУКТУРА ИМОВИНЕ, ОБАВЕЗА И КАПИТАЛА, БИЛАНС УСПЕХА ЖИВОТНОГ И НЕЖИВОТНОГ ОСИГУРАЊА (Наставак)**

У наставку је скраћени биланс успеха групе животних осигурања и групе неживотних осигурања за 2020. и 2019. годину:

	У хиљадама динара					
	За годину која се завршава					
	31. децембра					
	2020.			2019.		
	Живот	Неживот	Укупно	Живот	Неживот	Укупно
Пословни (функционални) приходи	2.954.302	23.309.407	26.263.709	2.411.300	22.914.949	25.326.249
Пословни (функционални) расходи	(2.491.072)	(13.020.855)	(15.511.927)	(2.046.552)	(13.401.682)	(15.448.234)
<b>ДОБИТ - БРУТО ПОСЛОВНИ РЕЗУЛТАТ</b>	<b>463.230</b>	<b>10.288.552</b>	<b>10.751.782</b>	<b>364.748</b>	<b>9.513.267</b>	<b>9.878.015</b>
<b>ПРИХОДИ И РАСХОДИ ПО ОСНОВУ ИНВЕСТИЦИОНЕ АКТИВНОСТИ</b>						
Приходи од инвестирања средстава осигурања	350.814	1.155.445	1.506.259	333.793	1.219.146	1.552.939
Расходи по основу инвестирања средстава осигурања	(64.388)	(292.266)	(356.654)	(7.319)	(65.252)	(72.571)
<b>ДОБИТАК ИЗ ИНВЕСТИЦИОНЕ АКТИВНОСТИ</b>	<b>286.426</b>	<b>863.179</b>	<b>1.149.605</b>	<b>326.474</b>	<b>1.153.894</b>	<b>1.480.368</b>
<b>ТРОШКОВИ СПРОВОЂЕЊА ОСИГУРАЊА</b>	<b>(685.125)</b>	<b>(7.289.603)</b>	<b>(7.974.728)</b>	<b>(622.899)</b>	<b>(7.797.732)</b>	<b>(8.420.631)</b>
1. Трошкови прибаве	(501.044)	(5.486.375)	(5.987.419)	(452.938)	(6.039.391)	(6.492.329)
2. Трошкови управе	(182.846)	(1.881.539)	(2.064.385)	(167.663)	(1.829.020)	(1.996.683)
3. Остали трошкови спровођења осигурања	(4.567)	(30.920)	(35.487)	(4.479)	(31.978)	(36.457)
4. Провизија од реосигурања и ретроцесија	3.332	109.231	112.563	2.181	102.657	104.838
<b>ПОСЛОВНИ ДОБИТАК - НЕТО ПОСЛОВНИ РЕЗУЛТАТ</b>	<b>64.531</b>	<b>3.862.128</b>	<b>3.926.659</b>	<b>68.323</b>	<b>2.869.429</b>	<b>2.937.752</b>
Финансијски приходи осим финансијских прихода по основу инвестиционе активности	2.991	208.938	211.929	5.605	207.863	213.468
Финансијски расходи осим финансијских расхода по основу инвестиционе активности	(3.740)	(21.448)	(25.188)	(4.445)	(27.116)	(31.561)
Приходи од усклађивања вредности потраживања и друге имовине која служи за обављање делатности	28.963	512.454	541.417	65.386	1.556.994	1.622.380
Расходи по основу обезвређења потраживања и друге имовине која служи за обављање делатности	(51.561)	(1.050.163)	(1.101.724)	(96.086)	(1.348.501)	(1.444.587)
Остали приходи	8.566	118.952	127.518	9.395	175.313	184.708
Остали расходи	(1.003)	(79.016)	(80.019)	(1.839)	(60.770)	(62.609)
<b>ДОБИТАК ИЗ РЕДОВНОГ ПОСЛОВАЊА ПРЕ ОПОРЕЗИВАЊА</b>	<b>48.747</b>	<b>3.551.845</b>	<b>3.600.592</b>	<b>46.339</b>	<b>3.373.212</b>	<b>3.419.551</b>
Нето добитак/(губитак) пословања које се обуставља, позитивни/(негативни) негативни ефекти промене рачуноводствених политика и исправки грешака из ранијих периода	-	(6.607)	(6.607)	-	(6.933)	(6.933)
<b>ДОБИТАК ПРЕ ОПОРЕЗИВАЊА</b>	<b>48.747</b>	<b>3.545.238</b>	<b>3.593.985</b>	<b>46.339</b>	<b>3.366.279</b>	<b>3.412.618</b>
<b>ПОРЕЗ НА ДОБИТАК</b>						
Порез на добитак	-	(433.773)	(433.773)	-	(401.697)	(401.697)
Додатак (губитак) по основу повећања (смањења) одложених пореских средстава и смањења (креирања) одложених пореских обавеза	-	38.241	38.241	-	(9.105)	(9.105)
<b>НЕТО ДОБИТАК</b>	<b>48.747</b>	<b>3.149.706</b>	<b>3.198.453</b>	<b>46.339</b>	<b>2.955.477</b>	<b>3.001.816</b>

**НАПОМЕНЕ УЗ ПОЈЕДИНАЧНЕ ФИНАНСИЈСКЕ ИЗВЕШТАЈЕ**  
**31. децембар 2020. године**

**44. ИЗВЕШТАВАЊЕ ПО СЕГМЕНТИМА - СТРУКТУРА ИМОВИНЕ, ОБАВЕЗА И КАПИТАЛА, БИЛАНС УСПЕХА ЖИВОТНОГ И НЕЖИВОТНОГ ОСИГУРАЊА**  
**(Наставак)**

У наредним табелама дати су биланси успеха по врстама осигурања:

	У хиљадама динара												
	Осигурање живота	Животна осигурања осим осигурања живота	Животна осигурања збирно	Незгода и ДЗО	Возила	Пловни објекти и транспорт	Ваздухоплови	Имовина	Одговорност	Кредити и јемства	Остале врсте неживотних осигурања	Неживотна осигурања збирно	УКУПНО за 2020. годину
	1	2	3 (1+2)	4	5	6	7	8	9	10	11	12(Σ4+.+11)	13 (3+12)
<b>ПОСЛОВНИ ПРИХОДИ</b>													
Приходи од премија осигурања и саосигурања	2.803.729	150.573	2.954.302	1.555.947	2.462.374	327.237	(21.627)	5.358.378	12.661.454	105.398	359.924	22.809.085	25.763.387
Приходи од послова непосредно повезаних са пословима осигурања	-	-	-	699	1.741	88	55	1.962	172.085	80	148	176.858	176.858
Остали пословни приходи	-	-	-	1.095	10.803	484	76	248.091	41.069	21.546	300	323.464	323.464
	<u>2.803.729</u>	<u>150.573</u>	<u>2.954.302</u>	<u>1.557.741</u>	<u>2.474.918</u>	<u>327.809</u>	<u>(21.496)</u>	<u>5.608.431</u>	<u>12.874.608</u>	<u>127.024</u>	<u>360.372</u>	<u>23.309.407</u>	<u>26.263.709</u>
<b>ПОСЛОВНИ РАСХОДИ</b>													
Расходи за дугорочна резервисања и функционалне доприносе	(501.181)	-	(501.181)	(8.221)	(13.237)	(2.560)	(42)	(128.346)	(1.043.356)	(19.007)	(565)	(1.215.334)	(1.716.515)
Расходи накнада штета и уговорених износа	(1.827.469)	(65.405)	(1.892.874)	(685.593)	(1.842.681)	(138.308)	(4.841)	(2.248.563)	(4.560.825)	(100.911)	(152.906)	(9.734.628)	(11.627.502)
Резервисане штете	(42.542)	(1.244)	(43.786)	5.194	(238.171)	(88.881)	(11.040)	(370.777)	(141.279)	22.192	39.141	(783.621)	(827.407)
Приходи по основу регреса и продаје осигураних оштећених ствари	-	-	-	8	120.927	22.078	1	1.772	342.632	49.794	4	537.216	537.216
Смањење осталих техничких резерви – нето	34.349	-	34.349	-	1.440	8.614	-	1.656	-	-	-	11.710	46.059
Расходи за бонусе и попусте	(87.580)	-	(87.580)	(205.649)	(368.393)	(22.940)	(341)	(1.168.411)	(41.360)	(7.060)	(22.044)	(1.836.198)	(1.923.778)
Остали пословни расходи	-	-	-	-	-	-	-	-	-	-	-	-	-
	<u>(2.424.423)</u>	<u>(66.649)</u>	<u>(2.491.072)</u>	<u>(894.261)</u>	<u>(2.340.115)</u>	<u>(221.997)</u>	<u>(16.263)</u>	<u>(3.912.669)</u>	<u>(5.444.188)</u>	<u>(54.992)</u>	<u>(136.370)</u>	<u>(13.020.855)</u>	<u>(15.511.927)</u>
<b>Добитак – бруто пословни резултат</b>	<b>379.306</b>	<b>83.924</b>	<b>463.230</b>	<b>663.480</b>	<b>134.803</b>	<b>105.812</b>	<b>(37.759)</b>	<b>1.695.762</b>	<b>7.430.420</b>	<b>72.032</b>	<b>224.002</b>	<b>10.288.552</b>	<b>10.751.782</b>
<b>ПРИХОДИ И РАСХОДИ ПО ОСНОВУ ИНВЕСТИЦИОНЕ АКТИВНОСТИ</b>													
Приходи од инвестирања средстава осигурања	333.480	17.334	350.814	131.628	69.753	191.847	63.628	152.217	291.079	127.307	127.986	1.155.445	1.506.259
Расходи по основу инвестирања средстава осигурања	(61.390)	(2.998)	(64.388)	(23.073)	(21.444)	(22.769)	(6.835)	(74.209)	(114.876)	(13.782)	(15.278)	(292.266)	(356.654)
<b>Добитак из инвестиционе активности</b>	<b>272.090</b>	<b>14.336</b>	<b>286.426</b>	<b>108.555</b>	<b>48.309</b>	<b>169.078</b>	<b>56.793</b>	<b>78.008</b>	<b>176.203</b>	<b>113.525</b>	<b>112.708</b>	<b>863.179</b>	<b>1.149.605</b>

**НАПОМЕНЕ УЗ ПОЈЕДИНАЧНЕ ФИНАНСИЈСКЕ ИЗВЕШТАЈЕ**  
**31. децембар 2020. године**
**44. ИЗВЕШТАВАЊЕ ПО СЕГМЕНТИМА - СТРУКТУРА ИМОВИНЕ, ОБАВЕЗА И КАПИТАЛА, БИЛАНС УСПЕХА ЖИВОТНОГ И НЕЖИВОТНОГ ОСИГУРАЊА**  
**(Наставак)**

У хиљадама динара

	Осигурање живота	Животна осигурања осим осигурања живота	Животна осигурања збирно	Незгода и ДЗО	Возила	Пловни објекти и транспорт	Ваздухоплови	Имовина	Одговорност	Кредити и јемства	Остале врсте неживотних осигурања	Неживотна осигурања збирно	УКУПНО за 2020. годину
	1	2	3 (1+2)	4	5	6	7	8	9	10	11	12(Σ4+. +11)	13 (3+12)
<b>ТСО</b>													
Трошкови прибаве	(476.678)	(24.366)	(501.044)	(348.366)	(763.341)	(77.351)	(6.912)	(1.367.442)	(2.676.539)	(29.418)	(217.006)	(5.486.375)	(5.987.419)
Трошкови управе	(173.675)	(9.171)	(182.846)	(124.056)	(235.701)	(84.758)	(17.478)	(370.785)	(897.679)	(47.618)	(103.464)	(1.881.539)	(2.064.385)
Остали трошкови спровођења осигурања	(4.342)	(225)	(4.567)	(3.649)	(1.818)	(5.454)	(1.818)	(3.636)	(7.272)	(3.636)	(3.637)	(30.920)	(35.487)
Провизија од реосигурања и ретроцесија	3.332	-	3.332	13	61	2.366	3.810	85.391	8.921	6.580	2.089	109.231	112.563
	(651.363)	(33.762)	(685.125)	(476.058)	(1.000.799)	(165.197)	(22.398)	(1.656.472)	(3.572.569)	(74.092)	(322.018)	(7.289.603)	(7.974.728)
<b>Пословни добитак/ (губитак) – нето пословни резултат</b>	<b>33</b>	<b>64.498</b>	<b>64.531</b>	<b>295.977</b>	<b>(817.687)</b>	<b>109.693</b>	<b>(3.364)</b>	<b>117.298</b>	<b>4.034.054</b>	<b>111.465</b>	<b>14.692</b>	<b>3.862.128</b>	<b>3.926.659</b>
<b>ФИНАНСИЈСКИ И ОСТАЛИ ПРИХОДИ/(РАСХОДИ)</b>													
Финансијски приходи	2.844	147	2.991	905	18.400	1.147	3.034	35.857	137.975	10.047	1.573	208.938	211.929
Финансијски расходи	(3.567)	(173)	(3.740)	(1.187)	(2.084)	(205)	(2.639)	(7.089)	(5.037)	(334)	(2.873)	(21.448)	(25.188)
Приходи од усклађивања вредности потраживања и друге имовине која служи за обављање делатности	28.541	422	28.963	38.454	51.194	52.329	17.278	171.959	103.462	36.172	41.606	512.454	541.417
Расходи по основу обезвређења потраживања и друге имовине која служи за обављање делатности	(50.844)	(717)	(51.561)	(70.183)	(145.922)	(68.194)	(14.513)	(297.300)	(359.213)	(62.160)	(32.678)	(1.050.163)	(1.101.724)
Остали приходи	8.219	347	8.566	11.985	7.408	16.528	5.404	25.485	30.210	11.006	10.926	118.952	127.518
Остали расходи	(987)	(16)	(1.003)	(3.304)	(4.397)	(563)	(111)	(48.798)	(20.969)	(317)	(557)	(79.016)	(80.019)
<b>ДОБИТАК/(ГУБИТАК) ИЗ РЕДОВНОГ ПОСЛОВАЊА ПРЕ ОПОРЕЗИВАЊА</b>	<b>(15.761)</b>	<b>64.508</b>	<b>48.747</b>	<b>272.647</b>	<b>(893.088)</b>	<b>110.735</b>	<b>5.089</b>	<b>(2.588)</b>	<b>3.920.482</b>	<b>105.879</b>	<b>32.689</b>	<b>3.551.845</b>	<b>3.600.592</b>
<b>НЕТО ГУБИТАК ПОСЛОВАЊА КОЈЕ СЕ ОБУСТАВЉА</b>	<b>-</b>	<b>-</b>	<b>-</b>	<b>(139)</b>	<b>(601)</b>	<b>(96)</b>	<b>(19)</b>	<b>(2.159)</b>	<b>(2.613)</b>	<b>(441)</b>	<b>(539)</b>	<b>(6.607)</b>	<b>(6.607)</b>
<b>ДОБИТАК/(ГУБИТАК) ПРЕ ОПОРЕЗИВАЊА</b>	<b>(15.761)</b>	<b>64.508</b>	<b>48.747</b>	<b>272.508</b>	<b>(893.689)</b>	<b>110.639</b>	<b>5.070</b>	<b>(4.747)</b>	<b>3.917.869</b>	<b>105.438</b>	<b>32.150</b>	<b>3.545.238</b>	<b>3.593.985</b>

**НАПОМЕНЕ УЗ ПОЈЕДИНАЧНЕ ФИНАНСИЈСКЕ ИЗВЕШТАЈЕ**  
**31. децембар 2020. године**
**44. ИЗВЕШТАВАЊЕ ПО СЕГМЕНТИМА - СТРУКТУРА ИМОВИНЕ, ОБАВЕЗА И КАПИТАЛА, БИЛАНС УСПЕХА ЖИВОТНОГ И НЕЖИВОТНОГ ОСИГУРАЊА**  
**(Наставак)**

	У хиљадама динара												
	Осигурање живота	Животна осигурања осим осигурања живота	Животна осигурања збирно	Незгода и ДЗО	Возила	Пловни објекти и транспорт	Ваздухоплови	Имовина	Одговорност	Кредити и јемства	Остале врсте неживотних осигурања	Неживотна осигурања збирно	УКУПНО за 2019. годину
	1	2	3 (1+2)	4	5	6	7	8	9	10	11	12(Σ4+.+11)	13 (3+12)
<b>ПОСЛОВНИ ПРИХОДИ</b>													
Приходи од премија осигурања и саосигурања	2.264.719	146.581	2.411.300	1.295.576	2.306.086	297.098	7.635	4.964.761	12.651.872	145.090	600.856	22.268.974	24.680.274
Приходи од послова непосредно повезаних са пословима осигурања	-	-	-	647	1.326	161	32	1.888	356.337	93	174	360.658	360.658
Остали пословни приходи	-	-	-	999	8.915	492	53	217.953	41.440	14.977	488	285.317	285.317
	<b>2.264.719</b>	<b>146.581</b>	<b>2.411.300</b>	<b>1.297.222</b>	<b>2.316.327</b>	<b>297.751</b>	<b>7.720</b>	<b>5.184.602</b>	<b>13.049.649</b>	<b>160.160</b>	<b>601.518</b>	<b>22.914.949</b>	<b>25.326.249</b>
<b>ПОСЛОВНИ РАСХОДИ</b>													
Расходи за дугорочна резервисања и функционалне доприносе	(326.821)	-	(326.821)	(6.975)	(13.440)	(8.044)	(13)	(119.980)	(1.083.939)	(13.803)	(456)	(1.246.650)	(1.573.471)
Расходи накнада штета и уговорених износа	(1.513.596)	(62.182)	(1.575.778)	(740.843)	(1.552.095)	(154.183)	(2.644)	(2.436.526)	(4.309.562)	(111.571)	(209.747)	(9.517.171)	(11.092.949)
Резервисане штете	(86.268)	(4.243)	(90.511)	(189.112)	(50.446)	17.423	661	122.082	(1.335.751)	(3.314)	(50.501)	(1.488.958)	(1.579.469)
Приходи по основу регреса и продаје осигураних оштећених ствари	-	-	-	75	110.444	1.703	1	9.977	255.180	98.598	2.976	478.954	478.954
Смањење осталих техничких резерви – нето	27.280	-	27.280	-	-	129	-	-	-	29.372	-	29.501	56.781
Расходи за бонусе и попусте	(80.722)	-	(80.722)	(147.222)	(350.612)	(33.298)	(852)	(1.053.156)	(29.769)	(619)	(41.830)	(1.657.358)	(1.738.080)
Остали пословни расходи	-	-	-	-	-	-	-	-	-	-	-	-	-
	<b>(1.980.127)</b>	<b>(66.425)</b>	<b>(2.046.552)</b>	<b>(1.084.077)</b>	<b>(1.856.149)</b>	<b>(176.270)</b>	<b>(2.847)</b>	<b>(3.477.603)</b>	<b>(6.503.841)</b>	<b>(1.337)</b>	<b>(299.558)</b>	<b>(13.401.682)</b>	<b>(15.448.234)</b>
<b>Добитак – бруто пословни резултат</b>	<b>284.592</b>	<b>80.156</b>	<b>364.748</b>	<b>213.145</b>	<b>460.178</b>	<b>121.481</b>	<b>4.873</b>	<b>1.706.999</b>	<b>6.545.808</b>	<b>158.823</b>	<b>301.960</b>	<b>9.513.267</b>	<b>9.878.015</b>
<b>ПРИХОДИ И РАСХОДИ ПО ОСНОВУ ИНВЕСТИЦИОНЕ АКТИВНОСТИ</b>													
Приходи од инвестирања средстава осигурања	315.981	17.812	333.793	109.002	109.960	94.653	29.443	231.018	510.893	62.122	72.055	1.219.146	1.552.939
Расходи по основу инвестирања средстава осигурања	(6.934)	(385)	(7.319)	(5.373)	(5.481)	(4.672)	(1.450)	(14.248)	(27.503)	(3.044)	(3.481)	(65.252)	(72.571)
<b>Добитак из инвестиционе активности</b>	<b>309.047</b>	<b>17.427</b>	<b>326.474</b>	<b>103.629</b>	<b>104.479</b>	<b>89.981</b>	<b>27.993</b>	<b>216.770</b>	<b>483.390</b>	<b>59.078</b>	<b>68.574</b>	<b>1.153.894</b>	<b>1.480.368</b>

**НАПОМЕНЕ УЗ ПОЈЕДИНАЧНЕ ФИНАНСИЈСКЕ ИЗВЕШТАЈЕ**  
**31. децембар 2020. године**
**44. ИЗВЕШТАВАЊЕ ПО СЕГМЕНТИМА - СТРУКТУРА ИМОВИНЕ, ОБАВЕЗА И КАПИТАЛА, БИЛАНС УСПЕХА ЖИВОТНОГ И НЕЖИВОТНОГ ОСИГУРАЊА**  
**(Наставак)**

У хиљадама динара

	Осигурање живота	Животна осигурања осим осигурања живота	Животна осигурања збирно	Незгода и ДЗО	Возила	Пловни објекти и транспорт	Ваздухоплови	Имовина	Одговорност	Кредити и јемства	Остале врсте неживотних осигурања	Неживотна осигурања збирно	УКУПНО за 2019. годину
	1	2	3 (1+2)	4	5	6	7	8	9	10	11	12(Σ4+. +11)	13 (3+12)
<b>ТСО</b>													
Трошкови прибаве	(427.582)	(25.356)	(452.938)	(320.524)	(680.031)	(64.162)	(7.777)	(1.257.361)	(3.372.611)	(26.232)	(310.693)	(6.039.391)	(6.492.329)
Трошкови управе	(158.467)	(9.196)	(167.663)	(137.857)	(239.292)	(72.675)	(20.003)	(396.308)	(795.975)	(45.942)	(120.968)	(1.829.020)	(1.996.683)
Остали трошкови спровођења осигурања	(4.238)	(241)	(4.479)	(3.189)	(2.658)	(3.444)	(1.118)	(5.323)	(11.465)	(2.318)	(2.463)	(31.978)	(36.457)
Провизија од реосигурања и ретроцесија	2.181	-	2.181	5	183	2.247	914	79.485	7.068	10.417	2.338	102.657	104.838
	<b>(588.106)</b>	<b>(34.793)</b>	<b>(622.899)</b>	<b>(461.565)</b>	<b>(921.798)</b>	<b>(138.034)</b>	<b>(27.984)</b>	<b>(1.579.507)</b>	<b>(4.172.983)</b>	<b>(64.075)</b>	<b>(431.786)</b>	<b>(7.797.732)</b>	<b>(8.420.631)</b>
<b>Пословни добитак/ (губитак) – нето пословни резултат</b>	<b>5.533</b>	<b>62.790</b>	<b>68.323</b>	<b>(144.791)</b>	<b>(357.141)</b>	<b>73.428</b>	<b>4.882</b>	<b>344.262</b>	<b>2.856.215</b>	<b>153.826</b>	<b>(61.252)</b>	<b>2.869.429</b>	<b>2.937.752</b>
<b>ФИНАНСИЈСКИ И ОСТАЛИ ПРИХОДИ/(РАСХОДИ)</b>													
Финансијски приходи	5.297	308	5.605	1.663	16.594	1.223	525	37.413	137.349	11.108	1.988	207.863	213.468
Финансијски расходи	(4.176)	(269)	(4.445)	(961)	(1.455)	(1.115)	(539)	(17.305)	(4.864)	(278)	(599)	(27.116)	(31.561)
Приходи од усклађивања вредности потраживања и друге имовине која служи за обављање делатности	63.580	1.806	65.386	155.119	139.260	204.304	67.105	286.239	430.960	136.413	137.594	1.556.994	1.622.380
Расходи по основу обезвређења потраживања и друге имовине која служи за обављање делатности	(93.736)	(2.350)	(96.086)	(122.072)	(160.705)	(74.959)	(17.342)	(397.250)	(417.001)	(102.122)	(57.050)	(1.348.501)	(1.444.587)
Остали приходи	8.906	489	9.395	15.062	12.792	18.782	6.243	41.531	54.628	12.471	13.804	175.313	184.708
Остали расходи	(1.784)	(55)	(1.839)	(3.204)	(5.372)	(608)	(131)	(29.370)	(20.889)	(323)	(873)	(60.770)	(62.609)
<b>ДОБИТАК/(ГУБИТАК) ИЗ РЕДОВНОГ ПОСЛОВАЊА ПРЕ ОПОРЕЗИВАЊА НЕТО ГУБИТАК ПОСЛОВАЊА КОЈЕ СЕ ОБУСТАВЉА</b>	<b>(16.380)</b>	<b>62.719</b>	<b>46.339</b>	<b>(99.184)</b>	<b>(356.027)</b>	<b>221.055</b>	<b>60.743</b>	<b>265.520</b>	<b>3.036.398</b>	<b>211.095</b>	<b>33.612</b>	<b>3.373.212</b>	<b>3.419.551</b>
<b>ДОБИТАК/(ГУБИТАК) ПРЕ ОПОРЕЗИВАЊА</b>	<b>(16.380)</b>	<b>62.719</b>	<b>46.339</b>	<b>(99.426)</b>	<b>(357.368)</b>	<b>221.054</b>	<b>60.744</b>	<b>263.723</b>	<b>3.033.334</b>	<b>210.801</b>	<b>33.417</b>	<b>3.366.279</b>	<b>3.412.618</b>



**НАПОМЕНЕ УЗ ПОЈЕДИНАЧНЕ ФИНАНСИЈСКЕ ИЗВЕШТАЈЕ**  
**31. децембар 2020. године**

---

**45. ТРАНСАКЦИЈЕ СА ПОВЕЗАНИМ ПРАВНИМ ЛИЦИМА**

Матично правно лице Друштва је Република Србија која има значајан утицај кроз учешће у основном капиталу од 45.3% док је учешће друштвеног капитала 51.86%.

Друштва са којима Компанија има трансакције, а која послују као контролисана друштва су: "Дунав ауто" д.о.о. Београд, "Дунав" друштво за управљање добровољним пензијским фондом а.д. Београд, "Dunav Stockbroker" а.д. Београд, "Дунав-Ре" а.д.о. Београд, "Дунав осигурање" а.д. Бања Лука, Република Српска, "Дунав турист" д.о.о. Златибор и "Дунав ауто логистика" д.о.о. Београд (Напомена 3.1).

Осим наведеног у складу са Законом о порезу на добит правних лица, МТС банка је била повезано лице јер Компанија имала значајан утицај, односно више од 25% гласова у органима управљања Банке тј. два члана у Управном одбору банке. У току 2020. године Компанија је извршила продају акција МТС банке (Напомена 25.2), а од 03. новембра 2020. више нема представнике у органима управе тако да су приходи и расходи са МТС банком приказани до наведеног датума.

## НАПОМЕНЕ УЗ ПОЈЕДИНАЧНЕ ФИНАНСИЈСКЕ ИЗВЕШТАЈЕ

31. децембар 2020. године

## 45. ТРАНСАКЦИЈЕ СА ПОВЕЗАНИМ ПРАВНИМ ЛИЦИМА (Наставак)

	У хиљадама динара	
	За годину која се завршава 31. децембра	
	2020.	2019.
<b>Приходи:</b>		
<i>Приходи од премије осигурања</i>		
МТС Банка а.д., Београд	80.963	113.650
„Дунав Турист“ д.о.о., Златибор	294	418
„Дунав Ре“ а.д.о., Београд	4.154	1.195
„Дунав“ друштво за управљање добр. пензијским фондом а.д., Београд	409	475
„Dunav stockbroker“ а.д., Београд	500	488
„Дунав ауто“ д.о.о., Београд	70.465	75.536
	<b>156.785</b>	<b>191.762</b>
<i>Приходи по основу учешћа у накнади штета из реосигурања и провизије по основу уговора о реосигурању</i>		
„Дунав Ре“ а.д.о., Београд	<b>420.743</b>	<b>314.973</b>
<i>Приходи од закупнина</i>		
МТС Банка а.д., Београд	4.428	5.491
„Дунав осигурање“ а.д., Бања Лука	223	223
„Дунав ауто логистика“ д.о.о., Београд	25	25
„Дунав Ре“ а.д.о., Београд	10.149	10.276
„Дунав Турист“ д.о.о., Златибор	5.185	5.197
„Дунав“ друштво за управљање добр. пензијским фондом а.д., Београд	1.595	1.571
„Dunav stockbroker“ а.д., Београд	1.428	1.511
„Дунав ауто“ д.о.о., Београд	17.126	16.533
	<b>40.159</b>	<b>40.827</b>
<i>Остали пословни приходи</i>		
МТС Банка а.д., Београд	-	27
„Дунав Ре“ а.д.о., Београд	-	8
„Дунав осигурање“ а.д., Бања Лука	949	767
„Дунав ауто“ д.о.о., Београд	10.019	38.280
	<b>10.968</b>	<b>39.082</b>
<i>Финансијски приходи – дивиденде (напомена 13):</i>		
„Дунав“ друштво за управљање добр. пензијским фондом а.д., Београд	140.641	140.966
„Дунав Ре“ а.д.о., Београд	99.943	105.000
	<b>240.584</b>	<b>245.966</b>
<i>Финансијски приходи – остало:</i>		
МТС Банка а.д., Београд	3.860	25.939
„Дунав Ре“ а.д.о., Београд	6.821	4.237
	<b>10.681</b>	<b>30.176</b>
<i>Приходи од усклађивања вредности потраживања</i>		
МТС Банка а.д., Београд	-	3
„Дунав Ре“ а.д.о., Београд	11.058	12.207
„Дунав ауто логистика“ д.о.о., Београд	28	31
„Дунав Турист“ д.о.о., Златибор	2.075	4.165
„Дунав ауто“ д.о.о., Београд	60.609	28.187
„Dunav stockbroker“ а.д., Београд	1.718	1.812
„Дунав осигурање“ а.д., Бања Лука	4.958	1.480
„Дунав“ друштво за управљање добр. пензијским фондом а.д., Београд	1.691	1.779
	<b>82.137</b>	<b>49.664</b>
<b>Укупно приходи</b>	<b>962.057</b>	<b>912.450</b>

**НАПОМЕНЕ УЗ ПОЈЕДИНАЧНЕ ФИНАНСИЈСКЕ ИЗВЕШТАЈЕ**  
**31. децембар 2020. године**
**45. ТРАНСАКЦИЈЕ СА ПОВЕЗАНИМ ПРАВНИМ ЛИЦИМА (Наставак)**

Расходи:	У хиљадама динара	
	2020.	31. децембра 2019.
<b>За годину која се завршава</b>		
<i>Расходи накнада штета и уговор. износа</i>		
МТС Банка а.д., Београд	36.859	101.932
„Дунав осигурање“ а.д., Бања Лука	25.592	41.110
„Дунав ауто логистика“ д.о.о., Београд	471	765
„Дунав Ре“ а.д.о., Београд	-	1.687
„Дунав ауто“ д.о.о., Београд	15.716	17.952
	<b>78.638</b>	<b>163.446</b>
<i>Расходи по основу премије реосигурања</i>		
Дунав Ре а.д.о. Београд (Напомена 4)	<b>1.960.252</b>	<b>1.622.002</b>
<i>Расходи по основу бонуса и попушта</i>		
МТС Банка а.д., Београд	258	329
„Дунав Турист“ д.о.о., Златибор	19	19
„Дунав Ре“ а.д.о., Београд	6	-
„Дунав“ ДУДПФ а.д., Београд	6	6
„Дунав ауто“ д.о.о., Београд	50	2
	<b>339</b>	<b>356</b>
<i>Трошкови материјала, горива и енергије</i>		
„Дунав ауто“ д.о.о., Београд	44	35
„Дунав ауто логистика“ д.о.о., Београд	1	-
	<b>45</b>	<b>35</b>
<i>Трошкови рекламе, пропаганде и репрезентације</i>		
„Дунав Турист“ д.о.о., Златибор	12.034	14.784
„Дунав ауто“ д.о.о., Београд	3.230	4.461
„Дунав ауто логистика“ д.о.о., Београд	126	245
	<b>15.390</b>	<b>19.490</b>
<i>Трошкови непроизводних услуга и остали нематер. трошкови</i>		
„Dunav stockbroker“ а.д., Београд	42.897	41.306
„Дунав ауто“ д.о.о., Београд	1	-
„Дунав Турист“ д.о.о., Златибор	-	54
	<b>42.898</b>	<b>41.360</b>
<i>Трошкови зарада, нак. зарада и ост. л.р.</i>		
„Дунав Турист“ д.о.о., Златибор	5.517	7.536
„Дунав“ ДУДПФ а.д., Београд	81.256	78.455
	<b>86.773</b>	<b>85.991</b>
<i>Трошкови закупа, одржавања и провизија</i>		
„Дунав Ре“ а.д.о., Београд	25.574	24.246
„Дунав ауто“ д.о.о., Београд	209.155	189.063
„Дунав ауто логистика“ д.о.о., Београд	2.038	741
	<b>236.767</b>	<b>214.050</b>
<i>Финансијски расходи</i>		
МТС Банка а.д., Београд	363	18.759
„Дунав осигурање“ а.д., Бања Лука	20	6
„Дунав Ре“ а.д.о., Београд	321	3.393
	<b>704</b>	<b>22.158</b>
<i>Остали расходи</i>		
МТС Банка а.д., Београд	57.357	98.688
„Дунав Ре“ а.д.о., Београд	-	1.378
„Дунав ауто“ д.о.о., Београд	-	39
	<b>57.357</b>	<b>100.105</b>
<i>Обезвређење потраживања и пласмана</i>		
МТС Банка а.д., Београд	32	-
„Dunav stockbroker“ а.д., Београд	1.714	1.813
„Дунав Турист“ д.о.о., Златибор	6.222	6.236
„Дунав“ ДУДПФ а.д., Београд	1.723	1.784
„Дунав осигурање“ а.д., Бања Лука	4.959	3.646
„Дунав ауто“ д.о.о., Београд	30.159	57.106
„Дунав ауто логистика“ д.о.о., Београд	28	31
„Дунав Ре“ а.д.о., Београд	11.087	12.202
	<b>55.924</b>	<b>82.818</b>
<b>Укупно расходи</b>	<b>2.535.087</b>	<b>2.351.811</b>

**НАПОМЕНЕ УЗ ПОЈЕДИНАЧНЕ ФИНАНСИЈСКЕ ИЗВЕШТАЈЕ**  
**31. децембар 2020. године**
**45. ТРАНСАКЦИЈЕ СА ПОВЕЗАНИМ ПРАВНИМ ЛИЦИМА (Наставак)**

	У хиљадама динара	
	31. децембар 2020.	31. децембар 2019.
<i>Потраживања по основу премије осигурања:</i>		
„Dunav stockbroker“ а.д., Београд	59	82
„Дунав Турист“ д.о.о., Златибор	202	82
„Дунав Ре“ а.д.о., Београд	238	
„Дунав“ друштво за управљање добр. пензијским фондом а.д., Београд	8	205
„Дунав ауто“ д.о.о., Београд	22.790	10.140
	<b>23.297</b>	<b>10.509</b>
<i>Потраживања по основу учешћа у накнади штета:</i>		
„Дунав Ре“ а.д.о., Београд	<b>76.711</b>	<b>132.790</b>
<i>Остала потраживања</i>		
„Дунав осигурање“ а.д., Бања Лука	4.824	5.853
„Дунав ауто“ д.о.о., Београд	-	3.824
„Дунав Ре“ а.д.о., Београд	40.126	31.894
	<b>44.950</b>	<b>41.571</b>
<i>Пот. из специфичних послова. заједничког посл. и ост. потраж. (Напомена 27):</i>		
„Дунав Турист“ д.о.о., Златибор	6.741	2.593
„Дунав Ре“ а.д.о., Београд	1.022	994
„Дунав“ друштво за управљање добр. пензијским фондом а.д., Београд	192	160
„Dunav stockbroker“ а.д., Београд	145	150
„Дунав ауто логистика“ д.о.о., Београд	3	3
„Дунав ауто“ д.о.о., Београд	3.070	33.520
	<b>11.173</b>	<b>37.420</b>
<i>Исправка потраживања по основу премије осигурања:</i>		
„Dunav stockbroker“ а.д., Београд	(59)	(55)
„Дунав Турист“ д.о.о., Златибор	(202)	(65)
„Дунав ауто“ д.о.о., Београд	(19.858)	(9.886)
„Дунав“ друштво за управљање добр. пензијским фондом а.д., Београд	(4)	(181)
	<b>(20.123)</b>	<b>(10.187)</b>
<i>Исправка вредности специфичних потраживања (Напомена 27):</i>		
„Дунав Турист“ д.о.о., Златибор	(6.741)	(2.593)
„Дунав Ре“ а.д.о., Београд	(1.022)	(994)
„Дунав“ друштво за управљање добр. пензијским фондом а.д., Београд	(192)	(160)
„Dunav stockbroker“ а.д., Београд	(145)	(150)
„Дунав ауто логистика“ д.о.о., Београд	(3)	(3)
„Дунав ауто“ д.о.о., Београд	(3.070)	(33.520)
	<b>(11.173)</b>	<b>(37.420)</b>
<i>Исправка вредности осталих потраживања:</i>		
„Дунав осигурање“ а.д., Бања Лука	(3.973)	(3.991)
	<b>(3.973)</b>	<b>(3.991)</b>
<b>Укупно актива</b>	<b>120.862</b>	<b>170.692</b>

**НАПОМЕНЕ УЗ ПОЈЕДИНАЧНЕ ФИНАНСИЈСКЕ ИЗВЕШТАЈЕ**  
**31. децембар 2020. године**
**45. ТРАНСАКЦИЈЕ СА ПОВЕЗАНИМ ПРАВНИМ ЛИЦИМА (Наставак)**

	У хиљадама динара	
	31. децембар 2020.	31. децембар 2019.
<b>Пасива</b>		
<i>Обавезе за премију реосигурања (Напомена 36.1)</i>		
„Дунав Ре“ а.д.о., Београд	802.990	367.119
	<b>802.990</b>	<b>367.119</b>
<i>Обавезе за провизију и остале обавезе из послова реосигурања</i>		
„Дунав Ре“ а.д.о., Београд	1.656	3.323
	<b>1.656</b>	<b>3.323</b>
<i>Обавезе према добављачима (Напомена 36.1)</i>		
„Дунав“ ДУДПФ а.д., Београд	6.760	6.698
„Дунав Турист“ д.о.о., Златибор	47	637
„Дунав ауто логистика“ д.о.о., Београд	177	203
„Dunav stockbroker“ а.д., Београд	1.693	2.816
„Дунав ауто“ д.о.о., Београд	17.865	17.230
	<b>26.542</b>	<b>27.584</b>
<b>Укупно пасива</b>	<b>831.188</b>	<b>398.026</b>

Најзначајније трансакције и салда са државом и друштвима у државном власништву:

	У хиљадама динара	
	2020. године	2019. године
<b>На дан 31. децембра</b>		
Потраживања (премија) - пре исправке вредности	1.777.425	1.785.037
Остала потраживања	1.644.516	2.409.877
Обавезе	171	96

	У хиљадама динара	
	2020. године	2019. године
<b>Година која се завршила дана 31. децембра</b>		
Фактурисана премија	2.854.209	2.806.362
Остали приходи	74.549	31.390
Расходи накнада штета и уговорених износа	845.512	792.985
Расходи за бонусе и попусте	549.639	554.594
Трошкови материјала, енергије	76.468	81.392

По основу приказаних трансакција са друштвима у државном власништву Компанија је имала потраживања и обавезе, односно приходе и расходе који настају као резултат редовних пословних процеса, а који нису предмет обелодањивања (резервисане штете, функционални доприноси, трансакције по основу уговора о саосигурању и реосигурању са са(рео)сигуравачима).

Републички органи, органи аутономне покрајине, јединице локалне самоуправе као и јавна предузећа (јавни и секторски наручиоци у смислу Закона о јавним набавкама) имају обавезу да услуге осигурања прибављају у поступку јавних набавки објављивањем позива и конкурсне документације на Порталу јавних набавки.

Поступак, садржина конкурсне документације као и други услови за учешће привредних субјеката у поступку одређени су Законом о јавним набавкама. Поступак је јаван и транспарентан и по објављеном позиву своју понуду могу поднети сва правна лица која задовољавају услове прописане конкурсном документацијом. Компанија учествује у поступцима јавних набавки услуге осигурања као понуђач, где нуди своје услуге са другим учесницима на тржишту.

**НАПОМЕНЕ УЗ ПОЈЕДИНАЧНЕ ФИНАНСИЈСКЕ ИЗВЕШТАЈЕ**  
**31. децембар 2020. године**

**45. ТРАНСАКЦИЈЕ СА ПОВЕЗАНИМ ПРАВНИМ ЛИЦИМА (Наставак)**

*Накнаде кључном руководећем особљу*

	У хиљадама динара За годину која се завршава 31. децембра	
	2020.	2019.
Трошкови зарада - Извршни одбор	35.472	34.836
Накнада - Надзорни одбор	12.159	11.908
<b>Укупно</b>	<b>47.631</b>	<b>46.744</b>

**46. НАЛАЗИ ЕКСТЕРНЕ КОНТРОЛЕ**

Народна банка Србије – Сектор за надзор над обављањем делатности осигурања, на основу Решења, Г. бр. 1792 од 4. марта 2019. године, у периоду од 6. марта 2019. до 16. јула 2019. године, обавила је непосредну контролу пословања Компаније. Предмет контроле били су одређени сегменти пословања Компаније у периоду од 1. јануара 2018. до 16. јула 2019. године и то: управљање трошковима спровођења осигурања, пословни однос са повезаним правним лицима и каналима дистрибуције АО и друго, по потреби контроле.

До датума састављања ових појединачних финансијских извештаја, Записник Народне банке Србије о предметној контроли није достављен Компанији.

Осим наведеног није било других непосредних / посредних контрола током 2020. године.

Током 2020. године није било контрола Пореске управе.

**47. УПРАВЉАЊЕ РИЗИЦИМА**

**47.1. Носиоци система управљања ризицима**

Стратегија управљања ризицима Компаније "Дунав осигурање" а.д.о. представља оквир за успостављање система управљања ризицима и њоме је дефинисано управљање ризицима, спремност за преузимање ризика и политике управљања ризицима у Компанији. Надзорни одбор Компаније доноси Стратегију управљања ризицима као део пословне стратегије, односно саставни део пословног плана Компаније.

Надлежности и одговорности Надзорног одбора и Извршног одбора уређене су Законом о осигурању, подзаконским актима Народне банке Србије и Статутом Компаније.

За спровођење система интерних контрола и система управљања ризицима одговорни су сви запослени у Компанији, који су дужни да се при обављању својих послова придржавају Стратегије управљања ризицима, правила и процедура којима се уређује спровођење система интерних контрола и управљање ризицима у Компанији.

Надлежности и одговорности запослених у Компанији као и руководилица организационих јединица одређени су Стратегијом управљања ризицима, Правилником о организацији и систематизацији послова и Правилником о систему интерних контрола у Компанији "Дунав осигурање" а.д.о.

**НАПОМЕНЕ УЗ ПОЈЕДИНАЧНЕ ФИНАНСИЈСКЕ ИЗВЕШТАЈЕ**  
**31. децембар 2020. године**

---

**47. УПРАВЉАЊЕ РИЗИЦИМА (Наставак)**

**47.2. Врсте ризика које су предмет праћења и управљања**

У оквиру **ризика осигурања** посебно се управља појединачним ризицима као што су: ризик неадекватно одређене премије, ризик неадекватног образовања техничких резерви, ризик осигурања који произилази из катастрофалних догађаја, посебне ризике који произилазе из промене висине, тренда (тенденције) и волатилности (одступања од очекиваног) стопа смртности (ризик смртности и ризик дуговечности), промене висине, тренда и волатилности стопа истека, раскида, обнове и откупа уговора о осигурању (ризик истека осигурања), промене висине, тренда и волатилности стопа инвалидности и болести (ризик обољевања), промене момента настанка и учесталости осигураних случајева, као и висине исплате при настанку тих случајева, ризик неадекватне процене ризика који се преузима у осигурање, ризик неадекватног одређивања нивоа самопридржаја или преузимање ризика већих од износа самопридржаја, односно непреношење вишка ризика изнад самопридржаја у саосигурање, реосигурање, остале ризике осигурања (професионалне и техничке) који су у складу са природом, обимом и сложености пословања Компаније.

У оквиру **тржишних ризика**, посебно се управља појединачним ризицима: ризик промене каматних стопа, ризик промене цена хартија од вредности, ризик промене цена непокретности, ризик приноса, девизни ризик, ризик конкуренције, ризик неадекватног прилагођавања захтевима корисника услуге осигурања, остале тржишне ризике у складу са природом, обимом и сложености пословања Компаније.

У оквиру **ризика неиспуњења обавеза друге уговорне стране** посебно се управља појединачним ризицима: ризик немогућности наплате инвестираних средстава, ризик немогућности наплате приноса од инвестираних средстава или закупа, ризик немогућности наплате потраживања по основу осигурања, саосигурања и реосигурања, остале ризике.

**Ризик ликвидности** обухвата појединачне ризике: ризик неадекватног управљања имовином и обавезама (*ALM -Asset Liability Management*), ризик погрешне процене, евидентирања, презентовања и обелодањивања вредности имовине и извора средстава Компаније, као и њених прихода, расхода и резултата пословања, ризик немогућности продаје имовине Компаније по књиговодственој вредности и немогућност наплате извршене продаје, ризик рочне неусклађености средстава и њихових извора, ризик немогућности измиривања обавеза по основу осигурања и другим основама, остале ризике.

У оквиру **оперативних ризика** прате се: ризик погрешног, неодговарајућег избора чланова Извршног одбора, Надзорног одбора и лица којима је поверено руковођење појединим пословима, ризик погрешног, неодговарајућег избора, распореда и постављења запослених у Компанији (квалификационо и бројно), ризик неадекватне организације пословања Компаније, информатички ризик, ризик погрешног и економски штетног уговарања послова, ризик превара, злоупотреба и других незаконитих активности, ризик уговарања, организовања и обављања послова супротно правилима струке осигурања, ризик одсуства система интерних контрола, процедура и поступака и остали ризици.

У оквиру **правних ризика** прате се: ризик налагања мера, односно изрицања казне од стране Народне банке Србије или другог надлежног органа, ризик немогућности извршења уговора (делимично или у целини), ризик могућих губитака из спорова, ризик од прања новца и финансирања тероризма и неустављања ефикасних процедура за спречавања прања новца и финансирања тероризма, ризик неусклађених пословних аката и ризик у вези примене прописа и непримењивања прописаних процедура.

**Други значајни ризици** обухватају појединачне ризике: репутациони ризик, који проистиче из умањеног поверења јавности у пословање Компаније, стратешки ризик, који представља могућност настанка негативних ефеката на финансијски резултат или капитал Компаније услед непостојања одговарајућих политика и стратегија Компаније, њиховог неадекватног спровођења, као и услед промена у окружењу, односно изостанка одговарајућег реаговања на промене, ризици који настају при увођењу нових производа осигурања, укључујући и нове активности у вези са процесима и системима у Компанији, ризици по основу послова које је Компанија поверила трећим лицима, остали ризици који се процене као значајни.

Према степену утицаја на пословање Компаније, ризици се класификују у четири категорије:

- низак;
- средњи;
- висок; и
- екстреман ризик.

**НАПОМЕНЕ УЗ ПОЈЕДИНАЧНЕ ФИНАНСИЈСКЕ ИЗВЕШТАЈЕ**  
**31. децембар 2020. године**
**47. УПРАВЉАЊЕ РИЗИЦИМА (Наставак)**

Мерење, односно процена ризика, врши се кроз квалитативну и квантитативну процену идентификованих ризика и догађаја тако што се: врши обрада сваког идентификованог ризика, анализирају постојеће контролне мере у Компанији, квантификују идентификовани ризици – кад год је то могуће, предлажу додатне мере и прати спровођење свих донетих мера.

Компанија, у оквиру управљања ризицима, врши сопствену процену ризика (*ORSA - Own Risk and Solvency Assessment*) и солвентности, чији резултати се узимају у обзир при доношењу стратешких одлука, планирању пословних активности и при управљању адекватношћу капитала.

При вршењу сопствене процене ризика и солвентности, Компанија идентификује све ризике којима је изложена или би могла бити изложена у пословању краткорочно и дугорочно.

Извештај о сопственој процени ризика и солвентности Компаније са квантитативним и квалитативним резултатима процене, закључцима и описом примењених метода и претпоставки, саставни је део Годишњег извештаја о пословању.

Документован извештај о сопственој процени ризика и солвентности надлежна организациона јединица за управљање ризицима подноси члановима управе Компаније.

**47.3. Обелодањивање података у складу са захтевима МСФИ 4 "Уговори о осигурању"**
**Структура обрачунате премије по врстама осигурања - диверсификованост портфолија осигурања**

Структура обрачунате премије по врстама осигурања - диверсификованост портфолија осигурања приказана је у табели у наставку:

	У хиљадама динара	
	За годину која се завршава 31. децембра	
	2020.	2019.
<b>Врста осигурања</b>		
(1) Осигурање од последица незгоде	858.249	820.266
(3) Осигурање моторних возила – каско	2.796.087	2.565.617
(7) Осигурање робе у превозу	283.587	279.261
(10) Осигурање од одговорности због употребе моторних возила	11.884.963	12.455.539
(8) и (9) Осигурање имовине	8.151.575	7.035.791
Остало	2.714.579	2.616.442
<b>Укупно неживотно осигурање</b>	<b>26.689.040</b>	<b>25.772.916</b>
(20) и (22) Животно осигурање	2.987.986	2.638.500
<b>Укупна премија</b>	<b>29.677.026</b>	<b>28.411.416</b>



**НАПОМЕНЕ УЗ ПОЈЕДИНАЧНЕ ФИНАНСИЈСКЕ ИЗВЕШТАЈЕ**  
**31. децембар 2020. године**
**47. УПРАВЉАЊЕ РИЗИЦИМА (Наставак)****Обелодањивање података у вези са структуром ликвидираних штета**

Структура ликвидираних штета по носиоцима ризика дата је у табели у наставку:

	У хиљадама динара За годину која се завршава 31. децембра					
	2020.			2019.		
	Живот	Неживот	Укупно	Живот	Неживот	Укупно
Ликвидиране штете у самопридржају	1.874.308	8.971.498	10.845.806	1.560.454	8.821.655	10.382.109
Удео реосигурања и саосигурања у ликвидираним штетама	1.333	580.717	582.050	-	441.776	441.776
<b>Укупно ликвидираних штета</b>	<b>1.875.641</b>	<b>9.552.215</b>	<b>11.427.856</b>	<b>1.560.454</b>	<b>9.263.431</b>	<b>10.823.885</b>

\* Износ ликвидираних штета не садржи трошкове ликвидације.

Структура ликвидираних штета по врстама осигурања-диверсификованост портфолија осигурања приказана је у табели у наставку:

Врста осигурања	У хиљадама динара За годину која се завршава 31. децембра	
	2020.	2019.
(1) Осигурање од последица незгоде	337.609	411.557
(3) Осигурање моторних возила - каско	1.731.375	1.474.145
(7) Осигурање робе у превозу	77.834	141.300
(10) Осигурање од одговорности због употребе моторних возила	4.008.454	4.054.428
(8) и (9) Осигурање имовине	2.450.786	2.419.812
Остало	946.158	762.189
<b>Укупно неживотно осигурање</b>	<b>9.552.216</b>	<b>9.263.431</b>
(20) и (22) Животно осигурање	1.875.640	1.560.454
<b>Укупно штете</b>	<b>11.427.856</b>	<b>10.823.885</b>

Компанија реосигурава део ризика које прибавља како би контролисала изложеност губицима и на тај начин смањила ризик концентрације. Компанија има комбинацију пропорционалних и непропорционалних уговора о реосигурању.

Самопридржај је један од основних чинилаца у опредељењу ризика који ће Компанија давати у покриће реосигурања, односно дела ризика који ће задржавати.

Ризик произилази из неадекватно одређеног нивоа самопридржаја, као и из ризика непримењивања подзаконских аката и интерних аката Компаније којима су дефинисане процедуре за реосигурање вишкова ризика односно изравнање ризика.

Компанија је спроводила одговорну и опрезну политику саосигурања и реосигурања вишкова ризика, у складу са Одлуком о критеријумима, начину утврђивања, табели максималног самопридржаја и укупном износу самопридржаја, као и Правилником о условима и начину саосигурања и реосигурања.

**НАПОМЕНЕ УЗ ПОЈЕДИНАЧНЕ ФИНАНСИЈСКЕ ИЗВЕШТАЈЕ**  
**31. децембар 2020. године**
**47. УПРАВЉАЊЕ РИЗИЦИМА (Наставак)**

Структура укупно остварене (меродавне) премије према носиоцима ризика, приказана је у следећој табели:

	У хиљадама динара За годину која се завршава 31. децембра					
	2020.			2019.		
	Живот	Неживот	Укупно	Живот	Неживот	Укупно
Остварена (меродавна) премија у самопридржају	2.954.302	22.893.231	25.847.533	2.411.299	22.329.613	24.740.912
Удео реосигурања и саосигурања	15.541	3.094.403	3.109.944	7.301	2.682.401	2.689.702
<b>Укупно остварена (меродавна) премија</b>	<b>2.969.843</b>	<b>25.987.634</b>	<b>28.957.477</b>	<b>2.418.600</b>	<b>25.012.014</b>	<b>27.430.614</b>

**Структура техничких резерви**

Обрачун техничких резерви Компанија врши у складу са Законом о осигурању, подзаконским актима донетим на основу закона и интерним актима Компаније.

Техничке резерве у самопридржају на дан 31. децембра 2020. године износе 30.201.288 хиљада динара, као што је презентовано у следећој табели:

	31. децембар 2020.			У хиљадама динара 31. децембар 2019.		
	Живот	Неживот	Укупно	Живот	Неживот	Укупно
	Техничке резерве	6.010.106	27.385.969	33.396.075	5.440.196	25.023.797
Техничке резерве које падају на терет саосигураваача, реосигураваача	(18.308)	(3.176.479)	(3.194.787)	(3.330)	(1.905.134)	(1.908.464)
<b>Укупно техничке резерве у самопридржају</b>	<b>5.991.798</b>	<b>24.209.490</b>	<b>30.201.288</b>	<b>5.436.866</b>	<b>23.118.663</b>	<b>28.555.529</b>

Структура техничких резерви приказана је у Напомени 42.1, а структура технички резерве које падају на терет саосигураваача, реосигураваача приказана је у Напомени 42.2.

**Кретање преносне премије**

Кретање преносне премије приказано је у табели у наставку:

	2020.			У хиљадама динара 2019.		
	Само-придржај	Реосигурање и дато саосигурање	Меродавна премија укупног портфеља	Само-придржај	Реосигурање и дато саосигурање	Меродавна премија укупног портфеља
	Преносна премија - 1. јануар	11.366.955	1.190.770	12.557.725	10.644.578	932.345
Бруто премија	26.065.169	3.611.857	29.677.026	25.463.289	2.948.127	28.411.416
Меродавна премија	(25.847.533)	(3.109.944)	(28.957.477)	(24.740.912)	(2.689.702)	(27.430.614)
<b>Преносна премија - 31. децембар</b>	<b>11.584.591</b>	<b>1.692.683</b>	<b>13.277.274</b>	<b>11.366.955</b>	<b>1.190.770</b>	<b>12.557.725</b>

\* Бруто премија = фактурисана премија у текућем (обрачунском) периоду.

**НАПОМЕНЕ УЗ ПОЈЕДИНАЧНЕ ФИНАНСИЈСКЕ ИЗВЕШТАЈЕ**  
**31. децембар 2020. године**
**47. УПРАВЉАЊЕ РИЗИЦИМА (Наставак)****Кретања резервисаних штета**

Укупан износ резервисаних штета састоји се из резервисаних пријављених, а неликвидираних штета, резервисаних насталих непријављених штета и резервације за трошкове ликвидације и исплате штета. Обрачун резервисаних штета врши се према релевантним актима регулаторног органа Народне банке Србије и интерним актима Компаније.

У наредним прегледима износи резервисаних штета садрже и резервацију за трошкове.

Структура резервисаних штета:

	У хиљадама динара За годину која се завршава 31. децембра	
	2020.	2019.
Резервисане пријављене штете	6.911.430	5.327.025
Резервисане непријављене штете	7.255.259	7.229.609
Укупно резервисане штете (Напомена 40)	<b>14.166.689</b>	<b>12.556.634</b>

Кретање **резервисаних пријављених штета** презентује се у наставку:

	2020.			2019.		
	Резерви-сане настале пријављене штете у само-придржају	Учешће реосигура-вача и саосигура-вача у резервиса-ним штетама	Резервисане настале пријављене а нерешене штете укупног портфеља	Резерви-сане настале пријављене штете у само-придржају	Учешће реосигура-вача и саосигура-вача у резервиса-ним штетама	Резервисане настале пријављене а нерешене штете укупног портфеља
Стање - 1. јануар	4.664.642	662.383	5.327.025	4.197.488	508.305	4.705.793
Промене резервисаних штета	855.057	729.348	1.584.405	467.154	154.078	621.232
Стање - 31. децембар	<b>5.519.699</b>	<b>1.391.731</b>	<b>6.911.430</b>	<b>4.664.642</b>	<b>662.383</b>	<b>5.327.025</b>

\* Бруто је у значењу да је у питању резервација помножена коефицијентом трошкова.

\*\* Укупан портфељ = сопствени портфељ + примљена саосигурања.

Стање просечног износа резервисаних штета (редовне/спор/укупно) приказано је у следећој табели:

	2020.			У хиљадама динара 2019.		
	Редовне	У спору	Укупно	Редовне	У спору	Укупно
Просечан износ резервисаних штета	1.110	1.091	1.101	664	1.023	833

**НАПОМЕНЕ УЗ ПОЈЕДИНАЧНЕ ФИНАНСИЈСКЕ ИЗВЕШТАЈЕ**  
**31. децембар 2020. године**
**47. УПРАВЉАЊЕ РИЗИЦИМА (Наставак)**

Кретање *резервисаних непријављених штета* презентује се у наставку:

	2020.			2019.		
	Резервисане настале непријављене штете у само-придржају	Учешће реосигураваача и саосигураваача у резервисаним штетама	Резервисане настале непријављене штете	Резервисане настале непријављене штете у само-придржају	Учешће реосигураваача и саосигураваача у резервисаним штетама	Резервисане настале непријављене штете
Стање - 1. јануар	7.177.300	52.309	7.229.609	6.064.985	37.860	6.102.845
Промене резервисаних штета	(27.650)	53.300	25.650	1.112.315	14.449	1.126.764
<b>Стање - 31. децембар</b>	<b>7.149.650</b>	<b>105.609</b>	<b>7.255.259</b>	<b>7.177.300</b>	<b>52.309</b>	<b>7.229.609</b>

\* Бруто је у значењу да је у питању резервација помножена коефицијентом трошкова.

Преглед *укупних резервисаних штета* даје се у наставку:

	2020.			2019.		
	Резервисане штете у само-придржају	Учешће реосигураваача и саосигураваача у резервисаним штетама	Резервисане штете укупног портфеља	Резервисане штете у само-придржају	Учешће реосигураваача и саосигураваача у резервисаним штетама	Резервисане штете укупног портфеља
Стање - 1. јануар	11.841.942	714.692	12.556.634	10.262.473	546.165	10.808.638
Промене резервисаних штета	827.407	782.648	1.610.055	1.579.469	168.527	1.747.996
<b>Стање - 31. децембар</b>	<b>12.669.349</b>	<b>1.497.340</b>	<b>14.166.689</b>	<b>11.841.942</b>	<b>714.692</b>	<b>12.556.634</b>
Неживот	12.487.477	1.497.340	13.984.817	11.703.855	714.692	12.418.547
Живот	181.872	-	181.872	138.087	-	138.087

\* Бруто је у значењу да је у питању резервација помножена коефицијентом трошкова.

\*\* Укупан портфељ = сопствени портфељ + примљена саосигурања.

У извештајној години дошло је до повећања укупно резервисаних штета портфеља у односу на претходну годину. Учешће реосигураваача и саосигураваача у резервисаним штетама је повећано у односу на претходну годину. Напред наведена кретања резултирала су растом резервисаних штета у самопридржају текуће године у односу на претходну годину.

**НАПОМЕНЕ УЗ ПОЈЕДИНАЧНЕ ФИНАНСИЈСКЕ ИЗВЕШТАЈЕ**  
**31. децембар 2020. године**
**47. УПРАВЉАЊЕ РИЗИЦИМА (Наставак)**
**Обелодањивање података у вези са меродавном премијом, меродавним штетама у самопридржају и трошковима по врстама осигурања**

У табелама у наставку презентују се упоредни подаци о меродавним премијама и меродавним штетама у самопридржају Компаније, као и преглед трошкова спровођења осигурања за последње две године.

Врста осигурања		У хиљадама динара за годину која се завршава 31. децембра				
		2020.				
		Укупна премија	Меродавна премија у само- придржају	Меродавне штете у само- придржају	ТСО	Салдо реосигу- рања
(1)	Осигурање од последица незгоде	858.249	805.900	322.834	264.118	27.357
(3)	Осигурање моторних возила - каска	2.796.087	2.598.856	2.080.854	1.000.798	61.360
(7)	Осигурање робе у превозу	283.587	242.115	137.745	108.643	48.625
(10)	Осигурање од одговорности због употребе моторних возила	11.884.963	12.059.830	5.017.942	3.340.644	104.787
(8) и (9)	Осигурање имовине	8.151.575	5.358.379	2.619.339	1.656.471	2.150.717
	Остало	2.714.579	1.828.151	339.536	918.929	609.536
<b>Укупно неживотно осигурање</b>		<b>26.689.040</b>	<b>22.893.231</b>	<b>10.518.250</b>	<b>7.289.603</b>	<b>3.002.382</b>
(20) и (22)	Животно осигурање	2.987.986	2.954.302	1.936.659	685.125	27.424
<b>Укупно</b>		<b>29.677.026</b>	<b>25.847.533</b>	<b>12.454.909</b>	<b>7.974.728</b>	<b>3.029.806</b>

\* Салдо реосигурања = (удео реосигурања + дата саосигурања у премији) – (учешће реосигурања + дата саосигурања у накнади штета).

Врста осигурања		У хиљадама динара за годину која се завршава 31. децембра				
		2019.				
		Укупна премија	Меродавна премија у само- придржају	Меродавне штете у само- придржају	ТСО	Салдо реосигу- рања
(1)	Осигурање од последица незгоде	820.266	770.010	526.588	280.831	38.288
(3)	Осигурање моторних возила - каска	2.565.617	2.332.088	1.602.526	921.798	46.622
(7)	Осигурање робе у превозу	279.261	223.874	104.213	85.943	16.970
(10)	Осигурање од одговорности због употребе моторних возила	12.455.539	12.245.195	4.733.831	3.959.452	29.353
(8) и (9)	Осигурање имовине	7.035.791	4.965.760	2.314.443	1.579.507	1.776.161
	Остало	2.616.442	1.792.686	1.722.841	970.201	591.329
<b>Укупно неживотно осигурање</b>		<b>25.772.916</b>	<b>22.329.613</b>	<b>11.004.442</b>	<b>7.797.732</b>	<b>2.498.723</b>
(20) и (22)	Животно осигурање	2.638.500	2.411.299	1.666.289	622.899	7.628
<b>Укупно</b>		<b>28.411.416</b>	<b>24.740.912</b>	<b>12.670.731</b>	<b>8.420.631</b>	<b>2.506.351</b>

\* Салдо реосигурања = (удео реосигурања + дата саосигурања у премији) – (учешће реосигурања + дата саосигурања у накнади штета).

**НАПОМЕНЕ УЗ ПОЈЕДИНАЧНЕ ФИНАНСИЈСКЕ ИЗВЕШТАЈЕ**  
**31. децембар 2020. године**
**47. УПРАВЉАЊЕ РИЗИЦИМА (Наставак)***Обелодањивање података у вези са меродавним техничким резултатом (брuto)*

<i>Врста осигурања</i>	<b>Технички резултат (МШ:МП) у%</b>	
	<b>31. децембар 2020.</b>	<b>31. децембар 2019.</b>
(1) Осигурање од последица незгоде	56,80	93,87
(2) Добровољно здравствено осигурање	64,16	99,28
(3) Осигурање моторних возила – каско	110,04	95,67
(4) Осигурање шинских возила	42,40	(7,25)
(5) Осигурање ваздухоплова	274,71	45,02
(6) Осигурање пловних објеката	202,76	121,60
(7) Осигурање робе у превозу	71,96	92,55
(8) Осигурање имовине од пожара и других опасности	75,17	26,13
(9) Остала осигурања имовине	62,89	61,76
(10) Осигурање од одговорности због употребе моторних возила	51,95	48,30
(11) Осигурање од одговорности због употребе ваздухоплова	69,07	(0,42)
(12) Осигурање од одговорности због употребе пловних објеката	0,55	89,19
(13) Осигурање од опште одговорности	(48,32)	222,78
(14) Осигурање кредита	2,49	144,44
(15) Осигурање јемства	251,42	(4,16)
(16) Осигурање финансијских губитака	(1,43)	38,42
(17) Осигурање трошкова правне заштите	-	-
(18) Осигурање помоћи на путовању	57,62	76,22
<b>Укупно неживотно осигурање</b>	<b>60,34</b>	<b>61,30</b>
(20) Осигурање живота	83,02	88,71
(22) Допунско осигурање уз осигурање живота	55,33	56,64
<b>Укупно животно осигурање</b>	<b>81,62</b>	<b>86,75</b>
<b>Укупно</b>	<b>62,63</b>	<b>63,64</b>

*Обелодањивање података у вези са меродавним техничким резултатом у самопридржају*

<i>Врста осигурања</i>	<b>Технички резултат (МШ:МП) у%</b>	
	<b>31. децембар 2020.</b>	<b>31. децембар 2019.</b>
(1) Осигурање од последица незгоде	56,11	96,00
(2) Добровољно здравствено осигурање	65,09	103,36
(3) Осигурање моторних возила - каско	112,26	96,40
(4) Осигурање шинских возила	55,56	(4,89)
(5) Осигурање ваздухоплова	881,28	29,94
(6) Осигурање пловних објеката	206,27	122,58
(7) Осигурање робе у превозу	81,34	70,30
(8) Осигурање имовине од пожара и других опасности	70,28	42,27
(9) Остала осигурања имовине	69,71	75,89
(10) Осигурање од одговорности због употребе моторних возила	52,07	48,48
(11) Осигурање од одговорности због употребе ваздухоплова	534,00	(18,97)
(12) Осигурање од одговорности због употребе пловних објеката	(7,76)	124,61
(13) Осигурање од опште одговорности	(91,22)	322,58
(14) Осигурање кредита	3,26	149,37
(15) Осигурање јемства	326,87	(2,54)
(16) Осигурање финансијских губитака	9,82	6,46
(17) Осигурање трошкова правне заштите	-	-
(18) Осигурање помоћи на путовању	57,62	76,22
<b>Укупно неживотно осигурање</b>	<b>60,93</b>	<b>65,64</b>
(20) Осигурање живота	83,49	89,07
(22) Допунско осигурање уз осигурање живота	55,33	56,64
<b>Укупно животно осигурање</b>	<b>82,05</b>	<b>87,08</b>
<b>Укупно</b>	<b>63,47</b>	<b>67,83</b>

**НАПОМЕНЕ УЗ ПОЈЕДИНАЧНЕ ФИНАНСИЈСКЕ ИЗВЕШТАЈЕ**  
**31. децембар 2020. године**
**47. УПРАВЉАЊЕ РИЗИЦИМА (Наставак)**Анализа осетљивости у случају промене процена

У наставку је приказана анализа осетљивости износа обавеза из осигурања признатих у појединачним финансијским извештајима на промене кључних претпоставки обрачуна. При томе, за износе обавеза по основу дугорочних уговора о осигурању са фиксним или гарантованим условима, промене у претпоставкама неће узроковати значајне промене у износу признатих обавеза, односно резервисања, осим уколико су од таквог значаја да узрокују подешавања преко теста адекватности обавеза.

Следећа табела приказује потенцијални утицај промене појединих кључних претпоставки на износе признатих резервисања за штете:

<b>Резервисања за рентне штете</b>	<b>У хиљадама динара</b>	
	<b>Обим промене</b>	<b>31. децембар 2020.</b>
- смањење дисконта (повећање претпоставке о расту рентних исплата)	-1%	+159.126
- повећање дисконта (смањење претпоставке о расту рентних исплата)	+1%	(127.506)
- смањење стопе смртности за све године	-10%	+32.497
- повећање стопе смртности за све године	+10%	(28.927)

Следећа табела приказује потенцијални утицај промене појединих кључних претпоставки на износе математичке резерве:

<b>Математичка резерва</b>	<b>У хиљадама динара</b>	
	<b>Обим промене</b>	<b>31. децембар 2020.</b>
- смањење дисконта	-0,5%	122.084
- повећање дисконта	+0,5%	(78.282)
- смањење стопе смртности за све године	-10%	(8.084)
- повећање стопе смртности за све године	+10%	7.569

**НАПОМЕНЕ УЗ ПОЈЕДИНАЧНЕ ФИНАНСИЈСКЕ ИЗВЕШТАЈЕ**  
**31. децембар 2020. године**

**47. УПРАВЉАЊЕ РИЗИЦИМА (Наставак)**

Имајући у виду да подаци о историјском развоју штета представљају основну претпоставку у обрачуну насталих непријављених штета (ИБНР) у наставку су дати подаци о броју и износу решених и резервисаних штета по врстама осигурања и годинама настанка.

*Преглед износа штета пренетих из ранијег периода, према години настанка*

Врста осигурања	Пре 2016.		2016.		2017.		2018.		2019.		У хиљадама динара Укупно	
	Редовне	У спору	Редовне	У спору	Редовне	У спору	Редовне	У спору	Редовне	У спору	Редовне	У спору
Осигурање живота	4.056	240	303	-	1.446	420	3.428	641	18.621	-	27.854	1.301
Допунско осигурање уз осигурање живота	3.668	380	844	1.005	1.031	280	1.692	206	2.350	320	9.585	2.191
<b>Укупно живот</b>	<b>7.724</b>	<b>620</b>	<b>1.147</b>	<b>1.005</b>	<b>2.477</b>	<b>700</b>	<b>5.120</b>	<b>847</b>	<b>20.971</b>	<b>320</b>	<b>37.439</b>	<b>3.492</b>
Осигурање од последица незгоде	160	7.994	-	8.536	160	4.004	226	2.761	1.796	2.519	2.342	25.814
Добровољно здравствено осигурање	-	-	-	-	2	20	397	-	9.517	-	9.916	20
Осигурање моторних возила	-	11.253	-	10.108	248	15.823	1.697	19.585	51.588	3.160	53.533	59.929
Осигурање шинских возила	-	-	-	-	-	-	-	-	-	-	-	-
Осигурање ваздухоплова	-	-	-	-	-	-	525	-	3.606	-	4.131	-
Осигурање пловних објеката	-	-	-	-	-	-	-	-	-	-	-	-
Осигурање робе у превозу	-	-	-	-	-	325.000	1.100	-	117.000	-	118.100	325.000
Осигурање имовине од пожара и др. опасности	-	117.123	-	2.650	-	11.872	11.000	7.610	65.702	150	76.702	139.405
Остала осигурања имовине	-	34.613	1.500	15.930	5.000	10.619	69.811	24.100	49.814	1.600	126.125	86.862
Осигурање од одг. због употребе моторних возила	664.639	967.561	64.055	224.421	79.756	254.691	113.231	196.939	349.245	88.833	1.270.926	1.732.445
Осигурање од одг. због употребе ваздухоплова	-	-	1.049	-	-	-	-	-	-	-	1.049	-
Осигурање од одг. због употребе пловних објеката	-	-	-	-	-	-	-	-	-	-	-	-
Осигурање од опште одговорности	37.619	340.779	4.769	25.276	10.889	54.522	10.952	16.066	196.587	5.308	260.816	441.951
Осигурање кредита	-	-	-	-	-	-	-	-	-	-	-	-
Осигурање јемства	-	-	-	-	-	-	88.951	-	-	-	88.951	-
Осигурање финансијских губитака	-	-	-	-	-	-	-	-	-	-	-	-
Осигурање помоћи на путовању	-	-	-	-	-	350	45	1.345	394	-	439	1.695
<b>Укупно неживот</b>	<b>702.418</b>	<b>1.479.323</b>	<b>71.373</b>	<b>286.921</b>	<b>96.055</b>	<b>676.901</b>	<b>297.935</b>	<b>268.406</b>	<b>845.249</b>	<b>101.570</b>	<b>2.013.030</b>	<b>2.813.121</b>
<b>Укупно</b>	<b>710.142</b>	<b>1.479.943</b>	<b>72.520</b>	<b>287.926</b>	<b>98.532</b>	<b>677.601</b>	<b>303.055</b>	<b>269.253</b>	<b>866.220</b>	<b>101.890</b>	<b>2.050.469</b>	<b>2.816.613</b>



НАПОМЕНЕ УЗ ПОЈЕДИНАЧНЕ ФИНАНСИЈСКЕ ИЗВЕШТАЈЕ  
31. децембар 2020. године

47. УПРАВЉАЊЕ РИЗИЦИМА (Наставак)

Преглед броја штета пренетих из ранијег периода, према години настанка (у комадима)

Врста осигурања	Пре 2016.		2016.		2017.		2018.		2019.		Укупно	
	Редовне	У спору	Редовне	У спору	Редовне	У спору	Редовне	У спору	Редовне	У спору	Редовне	У спору
Осигурање живота	32	2	3	-	15	2	22	3	87	-	159	7
Допунско осигурање уз осигурање живота	132	2	33	3	26	2	36	2	55	1	282	10
<b>Укупно живот</b>	<b>164</b>	<b>4</b>	<b>36</b>	<b>3</b>	<b>41</b>	<b>4</b>	<b>58</b>	<b>5</b>	<b>142</b>	<b>1</b>	<b>441</b>	<b>17</b>
Осигурање од последица незгоде	2	39	-	29	1	22	5	21	15	17	23	128
Добровољно здравствено осигурање	-	-	-	-	1	2	19	-	634	-	654	2
Осигурање моторних возила	-	11	-	5	3	10	9	15	202	5	214	46
Осигурање шинских возила	-	-	-	-	-	-	-	-	-	-	-	-
Осигурање ваздухоплова	-	-	-	-	-	-	1	-	1	-	2	-
Осигурање пловних објеката	-	-	-	-	-	-	-	-	-	-	-	-
Осигурање робе у превозу	-	-	-	-	-	1	1	-	1	-	2	1
Осигурање имовине од пожара и др. опасности	-	13	-	3	-	4	1	5	19	1	20	26
Остала осигурања имовине	-	18	2	3	1	8	5	18	37	2	45	49
Осигурање од одг. због употребе моторних возила	261	785	37	347	68	473	162	450	858	245	1.386	2.300
Осигурање од одг. због употребе ваздухоплова	-	-	2	-	-	-	-	-	-	-	2	-
Осигурање од одг. због употребе пловних објеката	-	-	-	-	-	-	-	-	-	-	-	-
Осигурање од опште одговорности	8	67	2	27	10	37	63	29	191	17	274	177
Осигурање кредита	-	-	-	-	-	-	-	-	-	-	-	-
Осигурање јемства	-	-	-	-	-	-	1	-	-	-	1	-
Осигурање финансијских губитака	-	-	-	-	-	-	-	-	-	-	-	-
Осигурање помоћи на путовању	-	-	-	-	-	1	1	3	25	-	26	4
<b>Укупно неживот</b>	<b>271</b>	<b>933</b>	<b>43</b>	<b>414</b>	<b>84</b>	<b>558</b>	<b>268</b>	<b>541</b>	<b>1.983</b>	<b>287</b>	<b>2.649</b>	<b>2.733</b>
<b>Укупно</b>	<b>435</b>	<b>937</b>	<b>79</b>	<b>417</b>	<b>125</b>	<b>562</b>	<b>326</b>	<b>546</b>	<b>2.125</b>	<b>288</b>	<b>3.090</b>	<b>2.750</b>

НАПОМЕНЕ УЗ ПОЈЕДИНАЧНЕ ФИНАНСИЈСКЕ ИЗВЕШТАЈЕ  
31. децембар 2020. године

## 47. УПРАВЉАЊЕ РИЗИЦИМА (Наставак)

Преглед решених штета у току 2020. године по врсти осигурања и према години настанка

Врста осигурања	Пре 2017.		2017.		2018.		2019.		2020		У хиљадама динара Укупно	
	Редовне	У спору	Редовне	У спору	Редовне	У спору	Редовне	У спору	Редовне	У спору	Редовне	У спору
Осигурање живота	1.744	118	730	-	10.622	125	206.486	-	1.590.782	277	1.810.364	520
Допунско осигурање уз осигурање живота	275	134	447	-	2.529	75	26.418	477	34.402	-	64.071	686
<b>Укупно живот</b>	<b>2.019</b>	<b>252</b>	<b>1.177</b>	<b>-</b>	<b>13.151</b>	<b>200</b>	<b>232.904</b>	<b>477</b>	<b>1.625.184</b>	<b>277</b>	<b>1.874.435</b>	<b>1.206</b>
Осигурање од последица незгоде	688	5.212	3.302	1.166	9.688	1.657	118.418	7.085	186.551	3.841	318.647	18.961
Добровољно здравствено осигурање	-	-	1.332	-	7.042	77	80.356	-	245.764	-	334.494	77
Осигурање моторних возила	3.618	1.326	9.477	136	12.642	602	347.932	1.875	1.352.155	1.611	1.725.824	5.550
Осигурање шинских возила	-	-	-	-	1.119	-	7.768	-	2.118	-	11.005	-
Осигурање ваздухоплова	-	-	-	-	-	-	41.301	-	9.344	-	50.645	-
Осигурање пловних објеката	-	-	-	-	567	-	8.079	-	34.217	-	42.863	-
Осигурање робе у превозу	-	-	-	-	1.605	-	11.463	-	64.765	-	77.833	-
Осигурање имовине од пожара и др. опасности	15	4.498	1.652	-	25.006	570	56.396	173	322.716	2.941	405.785	8.182
Остала осигурања имовине	1.759	2.146	703	91	130.011	4.269	224.651	361	1.672.710	120	2.029.834	6.987
Осигурање од одг. због употребе моторних возила	116.960	217.989	80.699	69.458	131.951	58.167	1.034.929	109.065	2.118.752	70.484	3.483.291	525.163
Осигурање од одг. због употребе ваздухоплова	-	-	-	-	-	-	5.945	-	42.159	-	48.104	-
Осигурање од одг. због употребе пловних објеката	-	-	-	-	-	-	-	-	1.886	-	1.886	-
Осигурање од опште одговорности	21.825	14.142	4.308	5.040	14.733	1.176	58.261	1.492	103.004	96	202.131	21.946
Осигурање кредита	-	-	3	-	2.278	-	32.814	-	1.081	-	36.176	-
Осигурање јемства	-	-	-	-	-	-	57.130	-	-	-	57.130	-
Осигурање финансијских губитака	-	-	-	-	-	-	225	-	4.295	-	4.520	-
Осигурање помоћи на путовању	1	-	425	75	2.634	-	70.017	-	62.028	-	135.105	75
<b>Укупно неживот</b>	<b>144.866</b>	<b>245.313</b>	<b>101.901</b>	<b>75.966</b>	<b>339.276</b>	<b>66.518</b>	<b>2.155.685</b>	<b>120.051</b>	<b>6.223.545</b>	<b>79.093</b>	<b>8.965.273</b>	<b>586.941</b>
<b>Укупно</b>	<b>146.885</b>	<b>245.565</b>	<b>103.078</b>	<b>75.966</b>	<b>352.427</b>	<b>66.718</b>	<b>2.388.589</b>	<b>120.528</b>	<b>7.848.729</b>	<b>79.370</b>	<b>10.839.708</b>	<b>588.147</b>

\* Напомена: дати подаци представљају решене штете без одбијених.

НАПОМЕНЕ УЗ ПОЈЕДИНАЧНЕ ФИНАНСИЈСКЕ ИЗВЕШТАЈЕ  
31. децембар 2020. године

47. УПРАВЉАЊЕ РИЗИЦИМА (Наставак)

Преглед решених штета у току 2020. године по врсти осигурања и према години настанка (по броју)

Врста осигурања	Пре 2017.		2017.		2018.		2019.		2020		Укупно	
	Редовне	У спору	Редовне	У спору	Редовне	У спору	Редовне	У спору	Редовне	У спору	Редовне	У спору
Осигурање живота	77	1	9		63	1	1.166	-	19.109	4	20.424	6
Допунско осигурање уз осигурање живота	2	1	12		65	2	904	9	1.481	-	2.464	12
<b>Укупно живот</b>	<b>79</b>	<b>2</b>	<b>21</b>	<b>-</b>	<b>128</b>	<b>3</b>	<b>2.070</b>	<b>9</b>	<b>20.590</b>	<b>4</b>	<b>22.888</b>	<b>18</b>
Осигурање од последица незгоде	8	21	53	14	150	17	2.536	47	5.419	27	8.166	126
Добровољно здравствено осигурање	-	-	30		213	1	3.794		21.120		25.157	1
Осигурање моторних возила	99	1	224	1	142	4	3.697	5	16.198	3	20.360	14
Осигурање шинских возила	-	-	-		11		17		33		61	-
Осигурање ваздухоплова	-	-	-		-		4		1		5	-
Осигурање пловних објеката	-	-	-		1		10		43		54	-
Осигурање робе у превозу	-	-	-		1		62		170		233	-
Осигурање имовине од пожара и др. опасности	1	4	6		14	1	266	1	2.149	-	2.436	6
Остала осигурања имовине	6	4	24	2	72	6	3.351	1	19.621	-	23.074	13
Осигурање од одг. због употребе моторних возила	134	326	216	194	572	228	5.429	420	15.425	185	21.776	1.353
Осигурање од одг. због употребе ваздухоплова	-	-	-		-		2		1		3	-
Осигурање од одг. због употребе пловних објеката	-	-	-		-		-		3		3	-
Осигурање од опште одговорности	39	24	27	9	188	4	1.055	7	1.935	1	3.244	45
Осигурање кредита	-	-	1		302		1.517		72		1.892	-
Осигурање јемства	-	-	-		-		1		-		1	-
Осигурање финансијских губитака	-	-	-		-		4		60		64	-
Осигурање помоћи на путовању	2	-	38	2	89		4.486		2.277		6.892	2
<b>Укупно неживот</b>	<b>289</b>	<b>380</b>	<b>619</b>	<b>222</b>	<b>1.755</b>	<b>261</b>	<b>26.231</b>	<b>481</b>	<b>84.527</b>	<b>216</b>	<b>113.421</b>	<b>1.560</b>
<b>Укупно</b>	<b>368</b>	<b>382</b>	<b>640</b>	<b>222</b>	<b>1.883</b>	<b>264</b>	<b>28.301</b>	<b>490</b>	<b>105.117</b>	<b>220</b>	<b>136.309</b>	<b>1.578</b>

\* Напомена: дати подаци представљају решене штете без одбијених.

НАПОМЕНЕ УЗ ПОЈЕДИНАЧНЕ ФИНАНСИЈСКЕ ИЗВЕШТАЈЕ  
31. децембар 2020. године

## 47. УПРАВЉАЊЕ РИЗИЦИМА (Наставак)

Преглед резервисаних пријављених штета према години настанка на дан 31. децембар 2020. године

Врста осигурања	Пре 2017.		2017.		2018.		2019.		2020.		У хиљадама динара Укупно	
	Редовне	У спору	Редовне	У спору	Редовне	У спору	Редовне	У спору	Редовне	У спору	Редовне	У спору
Осигурање живота	1.667	60	1.205	520	1.832	350	18.104	-	26.558	-	49.366	930
Допунско осигурање уз осигурање живота	3.354	1.225	888	280	1.213	180	1.686	641	1.429	-	8.570	2.326
<b>Укупно живот</b>	<b>5.021</b>	<b>1.285</b>	<b>2.093</b>	<b>800</b>	<b>3.045</b>	<b>530</b>	<b>19.790</b>	<b>641</b>	<b>27.987</b>	<b>-</b>	<b>57.936</b>	<b>3.256</b>
Осигурање од последица незгоде	160	13.734	-	3.545	333	4.483	1.434	6.475	2.071	2.608	3.998	30.845
Добровољно здравствено осигурање	-	-	50	20	22	-	1.129	280	8.615	190	9.816	490
Осигурање моторних возила	-	20.082	-	16.043	-	20.233	739	10.108	38.536	1.547	39.275	68.013
Осигурање шинских возила	-	-	-	-	-	-	-	-	-	-	-	-
Осигурање ваздухоплова	-	-	47.832	-	478	-	-	-	33.482	-	81.792	-
Осигурање пловних објеката	-	-	-	3.200	-	-	-	-	20.840	-	20.840	3.200
Осигурање робе у превозу	-	-	-	325.000	1.100	-	117.000	40.000	-	-	118.100	365.000
Осигурање имовине од пожара и др. опасности	-	170.080	-	12.100	-	16.718	61.000	840	587.055	4.750	648.055	204.488
Остала осигурања имовине	-	47.737	-	11.156	300	16.708	104.030	4.050	140.820	1.750	245.150	81.401
Осигурање од одг. због употребе моторних возила	1.016.577	995.056	72.209	254.288	55.653	266.364	181.821	270.069	401.449	65.333	1.727.709	1.851.110
Осигурање од одг. због употребе ваздухоплова	957	-	-	-	-	-	-	-	-	-	957	-
Осигурање од одг. због употребе пловних објеката	-	-	-	-	-	-	-	-	-	-	-	-
Осигурање од опште одговорности	27.998	400.924	10.095	66.405	5.958	17.352	188.566	18.208	10.240	4.976	242.857	507.865
Осигурање кредита	-	-	-	-	-	-	-	-	-	-	-	-
Осигурање јемства	-	-	-	-	87.764	-	-	-	-	-	87.764	-
Осигурање финансијских губитака	-	-	-	-	-	-	-	-	409	-	409	-
Осигурање помоћи на путовању	-	-	-	-	-	1.600	-	-	130	-	130	1.600
<b>Укупно неживот</b>	<b>1.045.692</b>	<b>1.647.613</b>	<b>130.186</b>	<b>691.757</b>	<b>151.608</b>	<b>343.458</b>	<b>655.719</b>	<b>350.030</b>	<b>1.243.647</b>	<b>81.154</b>	<b>3.226.852</b>	<b>3.114.012</b>
<b>Укупно</b>	<b>1.050.713</b>	<b>1.648.898</b>	<b>132.279</b>	<b>692.557</b>	<b>154.653</b>	<b>343.988</b>	<b>675.509</b>	<b>350.671</b>	<b>1.271.634</b>	<b>81.154</b>	<b>3.284.788</b>	<b>3.117.268</b>

НАПОМЕНЕ УЗ ПОЈЕДИНАЧНЕ ФИНАНСИЈСКЕ ИЗВЕШТАЈЕ  
31. децембар 2020. године

## 47. УПРАВЉАЊЕ РИЗИЦИМА (Наставак)

Преглед резервисаних пријављених штета према години настанка на дан 31. децембар 2020. године (број)

Врста осигурања	Пре 2017.		2017.		2018.		2019.		2020		Укупно	
	Редовне	У спору	Редовне	У спору	Редовне	У спору	Редовне	У спору	Редовне	У спору	Редовне	У спору
Осигурање живота	17	1	14	3	14	1	53	-	130		228	5
Допунско осигурање уз осигурање живота	115	4	24	2	36	2	36	3	28		239	11
<b>Укупно живот</b>	<b>132</b>	<b>5</b>	<b>38</b>	<b>5</b>	<b>50</b>	<b>3</b>	<b>89</b>	<b>3</b>	<b>158</b>	<b>-</b>	<b>467</b>	<b>16</b>
Осигурање од последица незгоде	2	52	-	19	7	22	6	35	11	14	26	142
Добровољно здравствено осигурање	-	-	1	2	3		66	2	1.033	1	1.103	5
Осигурање моторних возила	-	15	-	12	-	16	3	11	163	5	166	59
Осигурање шинских возила	-	-	-	-	-	-	-	-	-	-	-	-
Осигурање ваздухоплова	-	-	1	-	1	-	-	-	1	-	3	-
Осигурање пловних објеката	-	-	-	1	-	-	-	-	3	-	3	1
Осигурање робе у превозу	-	-	-	1	1	-	1	1	-	-	2	2
Осигурање имовине од пожара и др. опасности	-	11	-	3	-	5	4	3	14	3	18	25
Остала осигурања имовине	-	14	-	9	1	16	4	4	17	4	22	47
Осигурање од одг. због употребе моторних возила	300	829	29	409	41	446	91	480	479	184	940	2.348
Осигурање од одг. због употребе ваздухоплова	2	-	-	-	-	-	-	-	-	-	2	-
Осигурање од одг. због употребе пловних објеката	-	-	-	-	-	-	-	-	-	-	-	-
Осигурање од опште одговорности	6	69	4	43	41	32	41	51	105	12	197	207
Осигурање кредита	-	-	-	-	-	-	-	-	-	-	-	-
Осигурање јемства	-	-	-	-	1	-	-	-	-	-	1	-
Осигурање финансијских губитака	-	-	-	-	-	-	-	-	5	-	5	-
Осигурање помоћи на путовању	-	-	-	-	-	3	-	-	3	-	3	3
<b>Укупно неживот</b>	<b>310</b>	<b>990</b>	<b>35</b>	<b>499</b>	<b>96</b>	<b>540</b>	<b>216</b>	<b>587</b>	<b>1.834</b>	<b>223</b>	<b>2.491</b>	<b>2.839</b>
<b>Укупно</b>	<b>442</b>	<b>995</b>	<b>73</b>	<b>504</b>	<b>146</b>	<b>543</b>	<b>305</b>	<b>590</b>	<b>1.992</b>	<b>223</b>	<b>2.958</b>	<b>2.855</b>

**НАПОМЕНЕ УЗ ПОЈЕДИНАЧНЕ ФИНАНСИЈСКЕ ИЗВЕШТАЈЕ**  
**31. децембар 2020. године**

**47. УПРАВЉАЊЕ РИЗИЦИМА (Наставак)**

**47.4. Обелодањивање података у складу са МСФИ 7 "Финансијски инструменти: обелодањивања"**

**Категорије финансијских инструмената**

	У хиљадама динара	
	31. децембар 2020.	31. децембар 2019.
<b>Финансијска средства</b>		
Дугорочни финансијски пласмани (Напомена 25)*	268.886	469.807
Потраживања (Напомена 27 и 26)**	5.505.486	4.973.899
Финансијски пласмани (Напомена 28)	31.512.417	27.546.609
Готовински еквиваленти и готовина (Напомена 30)	2.162.017	1.957.687
Активна временска разграничења (Потраживања за нефактурисан приход)	2.529	2.122
<b>Стање на дан</b>	<b>39.451.335</b>	<b>34.950.124</b>
<b>Финансијске обавезе</b>		
Обавезе по основу штета и уговорених износа	75.609	63.063
Обавезе за премију (Напомена 36)	1.777.317	1.218.606
Обавезе за провизију (Напомена 36)	48.372	51.827
Обавезе према добављачима (Напомена 36)	222.270	178.772
Обавезе за дивиденде (Напомена 36)	2.548.043	2.011.341
Пасивна временска разграничења (Унапред обрачунати трошкови)	9.343	28.895
<b>Стање на дан</b>	<b>4.680.954</b>	<b>3.552.504</b>

\* Дугорочни финансијски пласмани осим учешћа у капиталу ППЛ.

\*\* Потраживања и дугорочни регреси умањени за датe авансе и потраживања од запослених.

Ризици који потичу од финансијских инструмената обухватају:

- кредитни ризик;
- тржишни ризик који се састоји од три врсте ризика: девизног ризика, каматног ризика и ризика промене цене финансијског инструмента; и
- ризик ликвидности.

Друштво сматра да по основу техничких резерви које падају на терет реосигуравача није изложено значајном кредитном, тржишном и ризику ликвидности. Техничке резерве које падају на терет реосигуравача се у потпуности односе на Дунав РЕ а.д.о. Београд који има АМ Бест финансијски рејтинг Б+/добар и кредитни рејтинг БББ-/стабилни изгледи.

**47.4.1. Кредитни ризик**

Изложеност кредитном ризику посебно се обелодањује за следеће категорије финансијских средства, односно финансијске имовине:

- дугорочни финансијски пласмани,
- финансијски пласмани и
- потраживања.

Постоји значајна разлика у степену изложености Компаније кредитном ризику у зависности од тога о којој се категорији финансијског инструмента ради. Кредитном ризику су највише изложена потраживања од осигураника по основу фактурисане премије осигурања и обрачунатих камата по основу кашњења у измиривању обавеза од стране дужника. Ово је, пре свега, последица изражене неликвидности у привреди, као и присутне праксе да осигуранници обавезе по основу премије осигурања не третирају као приоритетне и сврставају их иза обавеза по основу пореза, зарада и обавеза према банкама и добављачима.

**НАПОМЕНЕ УЗ ПОЈЕДИНАЧНЕ ФИНАНСИЈСКЕ ИЗВЕШТАЈЕ**  
**31. децембар 2020. године**
**47. УПРАВЉАЊЕ РИЗИЦИМА (Наставак)**

У процесу управљања кредитним ризиком, Компанија управља ризицима који произилазе из уложених средстава у хартије од вредности којима се тргује и ризиком бонитета осигураника, интерно категорисаних у сегмент великих клијената и осталим ризицима који стоје у вези са наплатом потраживања.

Просечан период наплате потраживања током 2020. године био је 72 дана (2019. година: 64 дана).

Максимална изложеност кредитном ризику је приказана у следећој табели:

Финансијска имовина	У хиљадама динара	
	31. децембар 2020.	31. децембар 2019.
Дугорочни финансијски пласмани	268.886	469.807
Потраживања	5.505.486	4.973.899
Финансијски пласмани	31.512.417	27.546.609
Готовина и готовински еквиваленти	2.162.017	1.957.687
<b>Укупно:</b>	<b>39.448.806</b>	<b>34.948.002</b>

Изложеност кредитном ризику, у погледу потраживања, приказана је и на основу старосне структуре потраживања која је дата у следећој табели:

Старосна структура потраживања	Исправка вредности		
	Бруто износ	Исправка вредности	Нето износ
Недоспело	5.045.689	493.036	4.552.653
Кашњење од 0-90 дана	1.022.636	318.318	704.318
Кашњење од 91-180 дана	578.794	452.268	126.526
Кашњење од 181-270 дана	167.757	111.535	56.222
Кашњење преко 271 дана	7.949.284	7.883.517	65.767
<b>Укупно</b>	<b>14.764.160</b>	<b>9.258.674</b>	<b>5.505.486</b>

Нето потраживања у укупном износу од 248.515 хиљада динара са кашњењем преко 90 дана на дан 31. децембра 2020. године нису исправљена имајући у виду да су наплаћена закључно са 31. јануаром 2021. године.

**47.4.2. Тржишни ризици – Девизни, каматни и ризик ликвидности****Девизни ризик**

Под девизним ризиком подразумева се вероватноћа настанка негативних ефеката на финансијски резултат и капитал Компаније услед промене вредности девизних курсева. Девизном ризику су изложене све позиције активе и пасиве у девизама, као и потраживања и обавезе индексираних страном валутом.

Компанија управља девизним ризиком у циљу ограничавања могућих губитака због промена курса страних валута и одржавања ризика на нивоу који је прихватљив из угла резултата пословања, адекватности капитала и захтева за очувањем ликвидности.

**НАПОМЕНЕ УЗ ПОЈЕДИНАЧНЕ ФИНАНСИЈСКЕ ИЗВЕШТАЈЕ**  
**31. децембар 2020. године**
**47. УПРАВЉАЊЕ РИЗИЦИМА (Наставак)****Девизни ризик (Наставак)**

Изложеност Компаније девизном ризику на дан **31. децембра 2020. године** је дата у наредној табели:

	У хиљадама динара				
	USD	EUR	Остале валуте	РСД	Укупно
<b>Финансијска средства</b>					
Дугорочни финансијски пласмани	-	215.863	-	53.023	268.886
Потраживања	-	14.034	475	5.490.977	5.505.486
Финансијски пласмани	-	2.465.819	-	29.046.598	31.512.417
Готовински еквиваленти и готовина	26.166	422.562	55.736	1.657.553	2.162.017
Потраживања за нефактурисани приход	-	-	-	2.529	2.529
<b>Укупно</b>	<b>26.166</b>	<b>3.118.278</b>	<b>56.211</b>	<b>36.250.680</b>	<b>39.451.335</b>
<b>Финансијске обавезе</b>					
Обавезе за премије и штете	-	-	-	1.852.926	1.852.926
Обавезе за провизију и регресе	-	1.543	-	46.829	48.372
Обавезе према добављачима	-	739	5	221.526	222.270
Обавезе за дивиденде	-	-	-	2.548.043	2.548.043
Унапред обрачунати трошкови	-	-	-	9.343	9.343
<b>Укупно</b>	<b>-</b>	<b>2.282</b>	<b>5</b>	<b>4.678.667</b>	<b>4.680.954</b>
<b>Нето девизна позиција - 31. децембар 2020.</b>	<b>26.166</b>	<b>3.115.996</b>	<b>56.206</b>	<b>31.572.013</b>	<b>34.770.381</b>

Изложеност Компаније девизном ризику на дан **31. децембра 2019. године** је дата у наредној табели:

	У хиљадама динара				
	USD	EUR	Остале валуте	РСД	Укупно
<b>Финансијска средства</b>					
Дугорочни финансијски пласмани	-	153.684	-	316.123	469.807
Потраживања	-	10.372	194	4.963.333	4.973.899
Финансијски пласмани	49.305	2.371.595	-	25.125.709	27.546.609
Готовински еквиваленти и готовина	15.147	403.625	53.187	1.485.728	1.957.687
Потраживања за нефактурисани приход	-	-	-	2.122	2.122
<b>Укупно</b>	<b>64.452</b>	<b>2.939.276</b>	<b>53.381</b>	<b>31.893.015</b>	<b>34.950.124</b>
<b>Финансијске обавезе</b>					
Обавезе за премије и штете	-	-	-	1.281.669	1.281.669
Обавезе за провизију и регресе	-	2.148	-	49.679	51.827
Обавезе према добављачима	-	354	-	178.418	178.772
Обавезе за дивиденде	-	-	-	2.011.341	2.011.341
Унапред обрачунати трошкови	-	-	-	28.895	28.895
<b>Укупно</b>	<b>-</b>	<b>2.502</b>	<b>-</b>	<b>3.550.002</b>	<b>3.552.504</b>
<b>Нето девизна позиција - 31. децембар 2019.</b>	<b>64.452</b>	<b>2.936.774</b>	<b>53.381</b>	<b>28.343.013</b>	<b>31.397.620</b>

Компанија је изложена девизном ризику првенствено преко дугорочних и краткорочних финансијских пласмана, потраживања и готовине и готовинских еквивалената, као и обавеза према добављачима које су деноминовани у страниој валути. У случају промене девизног курса за  $\pm 25\%$  ефекат на биланс успеха  $\pm 46.284$  хиљаде динара у 2020. години, односно  $\pm 33.054$  у 2019. години.



**НАПОМЕНЕ УЗ ПОЈЕДИНАЧНЕ ФИНАНСИЈСКЕ ИЗВЕШТАЈЕ**  
**31. децембар 2020. године**
**47. УПРАВЉАЊЕ РИЗИЦИМА (Наставак)**
**Каматни ризик**

У процесу идентификовања каматног ризика Компанија прати трансакције којима се врши депоновање и улагање краткорочних компанијских извора, пре свега техничких резерви у дугорочне облике имовине, као и дугорочних извора у краткорочне облике имовине, константно имајући у фокусу хоризонталну и вертикалну усклађеност активне и пасиве.

Изложеност каматном ризику је дата у односу на каматне стопе по којима Компанија пласира средства и каматне стопе по којима су узете финансијске обавезе у складу са подацима презентованим у наредној табели:

Финансијска имовина	Распон каматних стопа (на годишњем нивоу)	Облик финансијског средства
Дугорочни финансијски пласмани	5,85% 1,80% - 2,00%	Државне ХоВ остало Орочени депозити
Потраживања	У висини прописане затезне камате	Потраживања
Финансијски пласмани	0,95% - 2,60% 1,7% - 5,875%	Орочени депозити Државне ХоВ

Компанија прати промене каматних стопа на финансијском тржишту и у складу са променама предузима активности улагања у пласмане који носе мањи каматни ризик.

Компанија је у периоду 1. јануар – 31. децембар 2020. године орочавала динарска средства код банака на кратак рок, у циљу праћења кретања на тржишту каматних стопа и евентуалних учешћа на аукцијама државних хартија од вредности.

У случају промене каматних стопа за  $\pm 1$  п.п. ефекат на биланс успеха и на ревалоризационе резерве укупно би износио  $\pm 749.149$  хиљада динара

**Ризик промене цене финансијског инструмента**

Ризик промене цене финансијског инструмента је ризик флукуације тржишних цена власничких и дужничких хартија од вредности који утиче на промену њихове фер вредности

Индекс најликвиднијих акција BELEX15 на дан 31. децембар 2020. године износио је 748,61 индексних поена и за 6,62% је нижи у односу на крај 2019. године када је износио 801,69 индексних поена. Општи индекс акција BELEXline на дан 31. децембар 2020. године износио је 1.566,03 индексних поена и забележио је пад у односу на крај претходне године од 9,31%, када је износио 1.726,82 индексних поена.

Највећи део финансијских средстава Компаније односи се на државне хартије од вредности и у нешто мањем проценту на акције правних лица које су подложне ризику промене цена.

Како би се умањио утицај ризика промене цена ХоВ, део слободних средстава је инвестиран у најквалитетније акције емитената које се котирају на Prime Listing и Standard Listing Берзе, а које обезбеђују минималну изложеност ризицима, доносе стабилан дивидендни принос и које Компанија планира да држи у портфолиу дугорочно

**НАПОМЕНЕ УЗ ПОЈЕДИНАЧНЕ ФИНАНСИЈСКЕ ИЗВЕШТАЈЕ**  
**31. децембар 2020. године**
**47. УПРАВЉАЊЕ РИЗИЦИМА (Наставак)**

Књиговодствена вредност финансијских средстава и обавеза на крају извештајног периода дата је у следећем прегледу:

	У хиљадама динара	
	31. децембар 2020.	31. децембар 2019.
<b>Финансијска средства</b>		
<i>Некаматносна</i>		
Дугорочни финансијски пласмани	53.023	316.123
Потраживања	5.505.486	4.973.899
Финансијски пласмани	1.373.241	1.589.958
Готовина и готовински еквиваленти	787.913	564.600
Потраживања за нефактурисан приход	2.529	2.122
	<b>7.722.192</b>	<b>7.446.702</b>
<i>Фиксна каматна стопа</i>		
Дугорочни финансијски пласмани	215.863	153.684
Финансијски пласмани	29.224.175	25.584.651
Готовина и готовински еквиваленти	26.154	246.944
	<b>29.466.192</b>	<b>25.985.279</b>
<i>Варијабилна каматна стопа</i>		
Финансијски пласмани	915.000	372.000
Готовина и готовински еквиваленти	1.347.951	1.146.143
	<b>2.262.951</b>	<b>1.518.143</b>
	<b>39.451.335</b>	<b>34.950.124</b>
<i>Каматни гел:</i>		
- фиксна камата	3.820.936	3.164.602
- варијабилна камата	3.398	1.731
<b>Финансијске обавезе</b>		
<i>Некаматносна</i>		
Обавезе по основу штета	75.609	63.063
Обавезе за премију	1.777.317	1.218.606
Обавезе за провизију	48.372	51.827
Обавезе према добављачима	222.270	178.772
Обавезе за дивиденде	2.548.043	2.011.341
Унапред обрачунати трошкови	9.343	28.895
	<b>4.680.954</b>	<b>3.552.504</b>

**Ризик ликвидности**

Компанија управља ризиком ликвидности одржавајући одговарајуће новчане резерве континуираним праћењем планираног и стварног новчаног тока, као и одржавањем адекватног односа доспећа финансијских средстава и обавеза.

Одржавање ликвидности Компаније у 2020. години није дошло ни у једном тренутку у питање.



**НАПОМЕНЕ УЗ ПОЈЕДИНАЧНЕ ФИНАНСИЈСКЕ ИЗВЕШТАЈЕ**  
**31. децембар 2020. године**
**47. УПРАВЉАЊЕ РИЗИЦИМА (Наставак)**

	У хиљадама динара				
	31. децембар 2019.				
	Мање од месец дана	1-3 месеца	Од 3 месеца до једне године	Од 1 до 5 година	Укупно
<i>Доспећа финансијских средстава</i>					
Дугорочни финансијски пласмани	-	-	-	469.807	469.807
Потраживања	1.373.838	940.013	2.288.845	371.203	4.973.899
Краткорочни финансијски пласмани	3.910.034	7.842.346	15.794.229	-	27.546.609
Готовински еквиваленти и готовина	1.957.687	-	-	-	1.957.687
Потраживања за нефактурисан приход	-	-	2.122	-	2.122
<b>Укупно</b>	<b>7.241.559</b>	<b>8.782.359</b>	<b>18.085.196</b>	<b>841.010</b>	<b>34.950.124</b>
<i>Доспећа финансијских обавеза</i>					
Обавезе по основу штета	39.270	6.340	2.340	15.113	63.063
Обавезе за премију саосигурања и реосигурања конто	1.114.818	11.770	41.610	50.408	1.218.606
Обавезе за провизију и регресе	48.606	1.653	437	1.131	51.827
Обавезе према добављачима	172.379	1.748	914	3.731	178.772
Обавезе за дивиденде	-	-	771347	1.239.994	2.011.341
Унапред обрачунати трошкови	28.645	-	-	250	28.895
<b>Укупно</b>	<b>1.403.718</b>	<b>21.511</b>	<b>816.648</b>	<b>1.310.627</b>	<b>3.552.504</b>
<b>Усклађеност средстава и обавеза на дан 31.12.2019.</b>	<b>5.837.841</b>	<b>8.760.848</b>	<b>17.268.548</b>	<b>(469.617)</b>	<b>31.397.620</b>

На дан 31. децембра 2020. године најликвиднија имовина Компаније, чија је рочност доспећа до месец дана износи 9.266.017 хиљада динара, док истовремено краткорочне обавезе које доспевају у року до месец дана износе 3.452.264 хиљаде динара, што указује да постоји вишак ликвидних средстава у односу на обавезе. Овај вишак ликвидних средстава преносиће се sukcesивно кроз наредне периоде, што указује да су створени услови за континуирано остваривање ликвидности Компаније.

**НАПОМЕНЕ УЗ ПОЈЕДИНАЧНЕ ФИНАНСИЈСКЕ ИЗВЕШТАЈЕ**  
**31. децембар 2020. године**
**47. УПРАВЉАЊЕ РИЗИЦИМА (Наставак)***Фер вредност финансијских инструмената*

	31. децембар 2020.		У хиљадама динара 31. децембар 2019.	
	Књигово- дствена вредност	Фер вредност	Књигово- дствена вредност	Фер вредност
<b>Финансијска средства</b>				
Дугорочни финансијски пласмани	268.886	268.886	469.807	469.807
Потраживања	5.505.486	5.505.486	4.973.899	4.973.899
Финансијски пласмани Готовина и готовински еквиваленти	31.512.417	31.512.417	27.546.609	27.546.609
Остала потраживања	2.162.017	2.162.017	1.957.687	1.957.687
	2.529	2.529	2.122	2.122
<b>Стање на дан</b>	<b>39.451.335</b>	<b>39.451.335</b>	<b>34.950.124</b>	<b>34.950.124</b>
<b>Финансијске обавезе</b>				
Обавезе по основу штета	75.609	75.609	63.063	63.063
Обавезе за премију	1.777.317	1.777.317	1.218.606	1.218.606
Обавезе за провизију	48.372	48.372	51.827	51.827
Добављачи	222.270	222.270	178.772	178.772
Обавезе за дивиденде	2.548.043	2.548.043	2.011.341	2.011.341
Остале обавезе	9.343	9.343	28.895	28.895
<b>Стање на дан</b>	<b>4.680.954</b>	<b>4.680.954</b>	<b>3.552.504</b>	<b>3.552.504</b>

Фер вредност финансијске имовине и финансијских обавеза одређује се на следећи начин:

- Ниво 1 одмеравања фер вредности произилази из котиране тржишне вредности (некориговане) на активним тржиштима за идентичну имовину и обавезе.
- Ниво 2 одмеравања фер вредности произилази из улазних параметара, различитих од котиране тржишне вредности обухваћене Нивоом 1, а које су видљиве из средстава или обавеза, директно (на пример, цена) или индиректно (на пример, проистекло из цене).
- Ниво 3 одмеравања фер вредности произилази из техника процењивања које укључују улазне параметре за финансијска средства или обавезе, а који представљају податке који се не могу наћи на тржишту (неистражени улазни параметри).

Наредна табела представља анализу финансијских инструмената који су вредновани након почетног признавања по фер вредности, груписаних у нивое од 1 до 3, у зависности од степена могућности процене фер вредности.

	У хиљадама динара			
	31. децембар 2020.			
	Ниво 1	Ниво 2	Ниво 3	Укупно
<b>Финансијска средства</b>				
Финансијски пласмани	19.814.291	6.621.231	-	26.435.522
<b>Стање на дан</b>	<b>19.814.291</b>	<b>6.621.231</b>	<b>-</b>	<b>26.435.522</b>

	У хиљадама динара			
	31. децембар 2019.			
	Ниво 1	Ниво 2	Ниво 3	Укупно
<b>Финансијска средства</b>				
Финансијски пласмани	18.021.737	2.506.075	-	20.527.812
<b>Стање на дан</b>	<b>18.021.737</b>	<b>2.506.075</b>	<b>-</b>	<b>20.527.812</b>

**НАПОМЕНЕ УЗ ПОЈЕДИНАЧНЕ ФИНАНСИЈСКЕ ИЗВЕШТАЈЕ**  
**31. децембар 2020. године**

---

**47. УПРАВЉАЊЕ РИЗИЦИМА (Наставак)**

Друштво нема финансијске обавезе које се вреднују по фер вредности.

Током године није било ставки које би по хијерархији мера фер вредности биле рекласификоване из једног нивоа у други.

**47.4.3. Ефекти ширења COVID на пословање Друштва**

И поред негативних глобалних кретања у 2020. години Друштво је не само реализовало постављене пословне планове већ је и забележило позитиван резултат. Ефекти пандемије корона вируса нису се негативно одразили на обим пословања друштва нити на показатеље профитабилности, продуктивности, ликвидности и др.

Остварена бруто фактурисана премија је за 4,45% виша у односу на реализацију из 2019. године односно за 1,35% виша у односу на план. Премија осигурања у самопридржају је за 1,06% виша у односу на план, док је за 3,29% виша у односу на остварење у 2019. години. У погледу ликвидираних штета у самопридржају остварење 2020. године је више у односу на претходну годину за 4,47%, док је у односу на план ниже за 7,59%. Укупни нето добитак износи 3.198,4 милиона динара што је за 6,55% више у односу на 2019. годину. Рацио штета у самопридржају Друштва забележио је пад од 3,02 процентна поена, рацио трошкова пад од 3,19 процентних поена, тако да је комбиновани рацио 1 у самопридржају забележио пад од 6,21 п.п. Показатељи поврата на уложени капитал у 2020. години износе: – поврат на укупни капитал износи 20,57% у односу на 22,03% у 2019. години док је стопа поврата на укупну активу 5,59% (2019. 5,87%).

Стопе наплате односно плаћања обавеза у односу на укупна потраживања/обавезе су на приближно истим нивоима као у претходном периоду с тим да је евидентиран пораст наплате потраживања од готово 2%. Укупна инвестициона актива је порасла за 11,03 % у 2020. години, односно забележен је раст инвестиционог портфеља од 3.820,8 милиона динара. Највећи део раста инвестиционог портфеља настао је из интерног потенцијала Друштва да генерише слободна новчана средства из пословних активности.

На 31.12.2020. године гарантни капитал је био 3,03 пута већи од захтеване маргине солвентности за осигурање, односно однос захтеване маргине солвентности за осигурање и гарантног капитала је износио 2,37 што довољно говори о стабилној капиталној основи Друштва.

Друштво закључује да нема значајног негативног утицаја COVID-19 на пословање друштва. У наредном периоду друштво ће и даље активно пратити ризике проистекле из пандемије COVID-19 и својим клијентима давати све потребне информације о покривима на снази и новим програмима осигурања.

**48. СУДСКИ СПОРОВИ**

На дан 31. децембра 2020. године Друштво је тужена страна у 59 судских спора ван послова осигурања. Укупна вредност спорова који се воде против Друштва по овим основама је 22.477 хиљада динара. Укупан износ резервисања по основу спорова ван осигурања је 26.500 хиљада динара.

На дан 31. децембра 2020. године Друштво је тужена страна у 2.773 судска спора по основу одштетних захтева. У свим случајевима у којима се одштетни захтев односи на накнаду из уговора о осигурању извршена је резервација у укупном износу од 3.117.269 хиљада динара.

У делу судске наплате дугујуће премије осигурања и регреса број предмета у раду у 2020. години је био 16.936, који обухватају парничне, извршне, стечајне и ликвидационе поступке. Вредност спорова за премију износи 2.056.644 хиљаде динара и представља максимално могући позитиван ефекат, док је стварна могућност наплате по основу наведених спорова значајно нижа.

Друштво сматра, имајући у виду износ резервисаних средстава, да исходи спорова који су у току неће имати материјално значајне негативне ефекте на финансијско стање или резултат пословања Друштва.

**НАПОМЕНЕ УЗ ПОЈЕДИНАЧНЕ ФИНАНСИЈСКЕ ИЗВЕШТАЈЕ**  
**31. децембар 2020. године**
**49. НЕУСАГЛАШЕНА ПОТРАЖИВАЊА И ОБАВЕЗЕ**

Компанија је у складу са чланом 22. Закона о рачуноводству ("Службени гласник РС", бр. 73/2019) била дужна да изврши усаглашавање потраживања и обавеза пре састављања финансијских извештаја. Компанија је послала ИОС-е својим комитентима на дан 31. октобра 2020. године.

Неусаглашена потраживања износе 15.405 хиљада динара и односе се у највећој мери на потраживања по основу премије осигурња од 41 клијента у износу од 14.751 хиљада.

Руководство Компаније сматра да горе наведена неусаглашена потраживања немају материјално значајне ефекте на приложене појединачне финансијске извештаје.

Укупне обавезе на дан 31. октобра 2020. године су износиле 2.182.926 хиљаду динара. Компанија је до датума састављања приложених појединачних финансијских извештаја усагласила (или платила или потписала ИОС-е и Записнике) обавезе у износу од 2.163.280 хиљада динара, односно 99,10%.

**50. ДОГАЂАЈИ НАКОН ДАТУМА БИЛАНСА СТАЊА**

Није било значајних догађаја након датума биланса стања, укључујући и било какве негативне развоје спорова у току против Друштва, нити нових материјално значајних судских и других спорова, који би захтевали додатна обелодањивања или корекције приложених појединачних финансијских извештаја.

**51. ДЕВИЗНИ КУРСЕВИ**

Средњи курсеви за девизе, утврђени на међубанкарском тржишту девиза, примењени за прерачун девизних позиција биланса стања у динаре, за поједине главне валуте били су следећи:

	31. децембар 2020.	У динарима 31. децембар 2019.
EUR	117,5802	117,5928
USD	95,6637	104,9186
GBP	130,3984	137,5998
CHF	108,4388	108,4004


У Београду, 19. марта 2021. године



Ивана Соковић  
Председник Извршног одбора



Милица Ђурђевић  
Члан Извршног одбора



Сања Даниловић  
Директор финансијске функције,  
Лице одговорно за састављање финансијских извештаја

# ИЗВЕШТАЈ О ПОСЛОВАЊУ КОМПАНИЈЕ ДУНАВ ОСИГУРАЊЕ

2020. ГОДИНА



<b>1.</b>	<b>ПРИВРЕДНА КРЕТАЊА У РЕПУБЛИЦИ СРБИЈИ И ОКРУЖЕЊУ .....</b>	<b>2</b>	<b>9.</b>	<b>РИЗИЦИ ПОСЛОВАЊА.....</b>	<b>26</b>
<b>2.</b>	<b>ОПШТЕ ИНФОРМАЦИЈЕ О КОМПАНИЈИ .....</b>	<b>7</b>	<b>10.</b>	<b>ОЧЕКИВАНИ РАЗВОЈ ДРУШТВА У НАРЕДНОМ ПЕРИОДУ.....</b>	<b>28</b>
2.1.	Врста послова осигурања.....	7	<b>11.</b>	<b>АКТИВНОСТИ ДРУШТВА НА ПОЉУ ИСТРАЖИВАЊА И РАЗВОЈА... ..</b>	<b>28</b>
2.2.	Организација пословања.....	8	<b>12.</b>	<b>ИНФОРМАЦИЈЕ О УЛАГАЊИМА У ЦИЉУ ЗАШТИТЕ ЖИВОТНЕ</b>	
2.3.	Структура запослених.....	9		<b>СРЕДИНЕ .....</b>	<b>29</b>
<b>3.</b>	<b>РЕЗУЛТАТ ПОСЛОВАЊА У ПЕРИОДУ I-XII 2020. ГОДИНЕ .....</b>	<b>10</b>	<b>13.</b>	<b>ИЗЈАВА О ПРИМЕНИ КОДЕКСА КОРПОРАТИВНОГ УПРАВЉАЊА ..</b>	<b>29</b>
3.1.	Биланс успеха у периоду I-XII 2020. године.....	10	<b>14.</b>	<b>ДОГАЂАЈИ НАКОН ДАТУМА БИЛАНСА .....</b>	<b>30</b>
3.2.	Приходи од премије .....	11			
3.3.	Бруто премија .....	11			
3.3.1.	Бруто премија по врстама осигурања .....	11			
3.4.	Затворена премија .....	13			
3.4.1.	Затворена премија по врстама осигурања .....	13			
3.4.2.	Структура наплаћене и затворене премије .....	14			
3.4.3.	Старосна структура затворене премије .....	14			
3.5.	Расходи накнада штета и уговорених износа .....	15			
3.5.1.	Ликвидиране штете осигурања и саосигурања по врстама осигурања.....	15			
3.6.	Трошкови пословања .....	16			
3.6.1.	Преглед трошкова пословања по врстама трошкова .....	16			
3.6.2.	Преглед трошкова спровођења осигурања .....	17			
<b>4.</b>	<b>БИЛАНС СТАЊА НА ДАН 31. ДЕЦЕМБРА 2020. ГОДИНЕ .....</b>	<b>17</b>			
4.1.	Структура активе .....	17			
4.1.1.	Преглед потраживања на дан 31. Децембра 2020. године .....	18			
4.2.	Структура пасиве.....	18			
4.2.1.	Структура капитала .....	19			
4.2.2.	Структура обавеза.....	20			
4.2.3.	Структура техничких резерви .....	21			
<b>5.</b>	<b>ИНВЕСТИРАЊЕ СРЕДСТАВА ОСИГУРАЊА У 2020. ГОДИНИ .....</b>	<b>22</b>			
5.1.	Структура инвестиционе активе.....	22			
5.2.	Резултат из инвестиционе активности .....	23			
5.3.	Покриће техничких резерви .....	23			
<b>6.</b>	<b>ГАРАНТНА РЕЗЕРВА И АДЕКВАТНОСТ КАПИТАЛА .....</b>	<b>24</b>			
<b>7.</b>	<b>ОБАВЕЗНО ОСИГУРАЊЕ ВЛАСНИКА МОТОРНИХ ВОЗИЛА ОД</b>				
	<b>ОДГОВОРНОСТИ ЗА ШТЕТУ ПРИЧИЊЕНУ ТРЕЋИМ ЛИЦИМА.....</b>	<b>24</b>			
<b>8.</b>	<b>ПОСЛОВИ СА ПОВЕЗАНИМ ЛИЦИМА .....</b>	<b>25</b>			

# 1. ПРИВРЕДНА КРЕТАЊА У РЕПУБЛИЦИ СРБИЈИ И ОКРУЖЕЊУ

## ПРИВРЕДНА АКТИВНОСТ У МЕЂУНАРОДНОМ ОКРУЖЕЊУ

Светска привреда се током 2020. године суочила са великим последицама које је изазвала пандемија вирусом КОВИД-19. Брзи пораст броја оболелих и примена широког спектра мера за обуздавање ширења вируса, нагло су успорили глобалну економску активност.

Европска економија се у марту и априлу кретала силазном путањом што је условило да у првој половини 2020. године, пад производње достигне најнижи ниво од Другог светског рата. Према процени Евростата привредни пад у еврозони је у тећем кварталу износио је 4,3%, док је композитни индекс ПМИ смањен са 50,0 поена у октобру на 45,3 поена у новембру, што указује на значајно погоршање економске активности у области запослености, цена, продаје и залиха.

Захваљујући експанзивним мерама фискалне и монетарне политике великог броја земаља у мају је започет постепени излазак из кризе означене као „велико закључавање“.

ММФ је у свом последем извештају "Светски економски изгледи 2021" смањио очекивану стопу раста светске привреде за 2020. годину са -4,4% на -3,5% , што је за 0,9 п.п. више од предвиђеног у претходној прогнози. Прогноза глобалног раста за 2021. годину је такође повећана за 0,3 процентна поена и износи на 5,5%.

ММФ предвиђа нижи пад америчке привреде у 2020. години, у односу на претходну прогнозу и то са 4,3 на 3,4%, док је за еврозону очекивани пад од 8,3% смањен на 7,2%. Међу најтеже погођеним земљама биће Шпанија са стопом раста од -11,1%, Италија -9,2% и Француска -9,0%. Европске земље у развоју очекује стопа од -2,8% а Русију -3,6%.

ММФ очекује раст привредне активности само за три земље и то Египат од 3,6%, Кину 2,3% и Турску 1,2%.

Новонастала криза није подједнако погодила све земље и унутар њих различите социјалне категорије. Највише су погођени радници са мањим степеном образовања, жене, млади, запослени у извозном сектору као и у секторима у којима су заступљенији контакти. Међународна агенција рада Уједињених нација објавила је да је током прошле године због пандемије коронавируса изгубљено четири пута више радних места него током светске финансијске кризе 2009. године. Процењује се да је услед ограничења у пословању и јавном животу, пропало 8,8% свих радних сати широм света. То је еквивалентно 255 милиона радних места са пуним радним временом.

Иако су у многим земљама света донете изразито експанзивне монетарне и фискалне мере, очекује се да ће инфлација на глобалном нивоу бити релативно ниска и у наредном периоду. Међугодишња стопа инфлације у зони евра у децембру износила је -0,3% колико је износила и у протекла два месеца. Према пројекцији Европске централне банке очекује се да ће услед неизвесности изазване пандемијом и претпоставке о нижој цени нафте, раст укупне инфлације у еврозони износити 0,3% у 2020. години, а затим ће расти на 1,0% у 2021. и 1,3% у 2022. години респективно.

Нагло смањење привредне активности и последични пад прихода, довели су до пораста државног дуга и дефицита у скоро свим земљама. Владе широм света реаговале су финансијским ињекцијама без преседана, упумпавајући огромне количине новца како би помогле грађане који су остали без посла и привреду која је због рестриктивних мера скоро замрла. Према извештају Института за међународне финансије (ИИФ), организације која окупља преко 400 банака и финансијских институција широм света, глобални дуг се ове године повећао са 15 на 272 билиона долара до септембра, и очекује се да ће глобални јавни дуг достићи највиши ниво свих времена, од 277 билиона долара, или 365% светског БДП-а.

Предвиђања за будући период зависе од многих фактора, укључујући дужину трајања епидемије, добровољно социјално дистанцирање, способност расељених радника да нађу запослење, или пређу у дуге секторе. Пандемија је додатно разголитила и заострила неке од вишедеценијских проблема, као што је растућа социјална неједнакост. Зато се уместо оптимистичних прогноза о брзом опоравку, све учесталије помиње да ће богати наставити да увећавају своје богатство док ће стандард најсиромашнијих и даље опадати.

Европски парламент је у децембру 2020. године, усвојио седмогодишњи буџет, односно Вишегодишњи финансијски оквир (ВФО) за период од 2021. до 2027. године у износу од 1.074 милијарди евра који ће обезбедити очување јединственог европског тржишта и прелазак на дигиталну и еколошку привреду. Истовремено је усвојен и Инструмент за опоравак привреде од последица пандемије, који износи 750 милијарди евра, тако да укупан пакет износи 1,8 милијарди евра.

## ПРИВРЕДНА АКТИВНОСТ У РЕПУБЛИЦИ СРБИЈИ

### • БРУТО ДРУШТВЕНИ ПРОИЗВОД И ИНДУСТРИЈСКА ПРОИЗВОДЊА

Наша економија се упркос пандемији и рапидном смањењу глобалне привредне активности, опоравља брже од иницијалних очекивања. Захваљујући правовременим мерама Владе Републике Србије и Народне банке избегнуте су озбиљније последице по економију и очувана је пуна макроекономска и финансијска стабилност. Захваљујући донетим мерама, кључни показатељи економске активности (промет у трговини на мало, индустрија и извоз) опоравили су се већ током трећег тромесечја 2020. године, очувани су постојећи производни капацитети и развијају се нови, што је услов за стабилан привредни раст у будућем периоду.

Кретање Бруто друштвеног производа током 2020 године у односу на исти период претходне године:

- Први квартал раст 5,2%;
- Други квартал пад 6,3%.
- Трећи квартал пад 1,4%.
- Четврти квартал пад 1,3% (Флеш процена РЗС).

*Народна банка Србије је у новембру ревидирала очекивану стопу раста БДП-а са -1,5 на -1,0%.*

**Индустријска производња** у Републици Србији у децембру 2020. године већа је за 4,1% у односу на децембар 2019. године, док је у односу на просек 2019. године, већа за 9,8%. Индустријска производња у 2020. години, у поређењу са 2019. годином, већа је за 0,4%.

Посматрано по секторима, у децембру 2020. године, у односу на исти месец 2019, забележена су следећа кретања:

- прерађивачка индустрија – раст од 5,5%,
- снабдевање електричном енергијом, гасом, паром и климатизација – раст од 0,5%, и
- рударство – пад од 1,4%.

Одбор извршних директора Међународног монетарног фонда донео је одлуку о успешном завршетку петог, последњег разматрања резултата економског програма Републике Србије. Програм подржан Инструментом за координацију политике (The Policy Coordination Instrument – PCI) одобрен је Србији у јулу 2018, на период од 30 месеци, саветодавног је карактера и није предвиђао коришћење финансијских средстава.

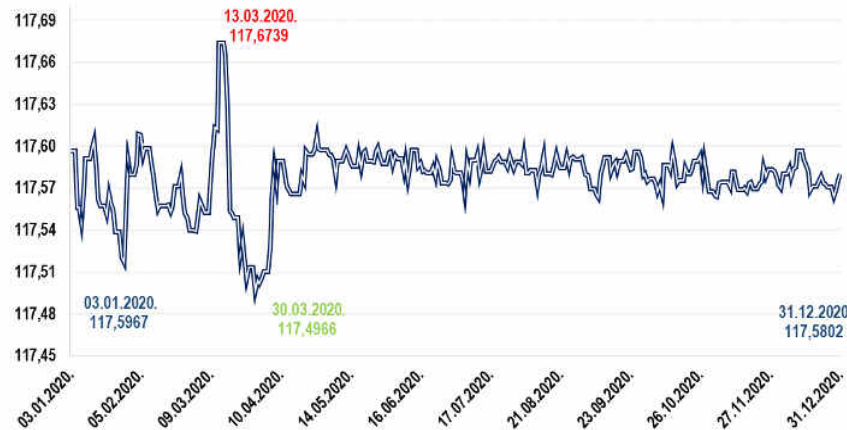
ММФ је у односу на октобарски извештај „Светски економски изгледи“ (WEO), у међувремену ревидирао прогнозу бруто домаћег производа Србије за 2020. годину, са -2,5% на -1,5%. За наредне године процењују динамичан раст Србије, а већ следеће године очекују пун опоравак наше економије од ефеката пандемије. Очекују и да је потребно наставити са спровођењем структурних реформи, чиме ће се дати подршка још бржем расту приватног сектора и додатно ојачати средњорочни изгледи нашег раста.

### • ДЕВИЗНИ КУРС

Вредност динара током 2020. године је стабилна и готово непромењена. Динар је од почетка године апресирао за 0,01%, тако да је његова вредност са 117,5967 динара за један евро на дан 03 јануара 2020. године, порасла на 117,5802 динара за један евро, на дан 31. децембра 2020. године.

Током године вредност домаће валуте била је најјача 30. марта када је један евро износио 117,4966 динара, док је најслабија вредност динара била 13. марта, када је један евро износио 117,6739 динара.

Народна банка Србије је ради одржавања релативне стабилности на девизном тржишту, а у условима знатно појачане глобалне неизвесности услед кризе изазване пандемијом, нето продала 1.450 милиона евра.

**Кретање курса динара у односу на евро и периоду од 01.01. – 31.12.2020. године****ИНФЛАЦИЈА**

Инфлаторни притисци су од почетка године били ниски, што је и резултирало кретањем инфлације у границама дозвољеног одступања од циља  $3 \pm 1,5\%$  у складу са пројекцијом НБС.

Према подацима Републичког завода за статистику, међугодишња инфлација је у децембру износила 1,3%. Цене производа и услуга личне потрошње у децембру 2020. године, у односу на новембар 2020. године, у просеку су повећане за 0,1%.

У 2020. години у поређењу са 2019. годином, потрошачке цене су у просеку повећане за 1,6%.

Посматрано по главним групама производа и услуга класификованих према намени потрошње, у децембру 2020. године, у односу на претходни месец, раст цена је забележен у групама комуникације (1,1%), здравство (0,4%), транспорт и намештај, покућство и текуће одржавање стана (за по 0,3%) и алкохолна пића и дуван (0,1%).

Пад цена је забележен у групама одећа и обућа (-0,5%) и храна и безалкохолна пића (-0,2%).

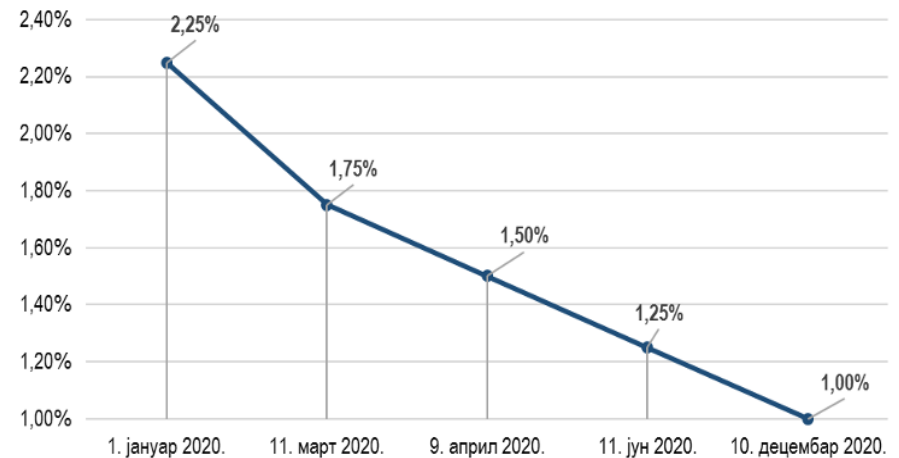
Цене осталих производа и услуга нису се битније мењале.

**КРЕТАЊЕ КАМАТНИХ СТОПА**

Од почетка 2020. године Народна банка Србије је након разматрања актуелних домаћих и међународних економских кретања четири пута снижавала референтну каматну стопу, тако да је од почетка године снижена са 2,25% на 1,0%.

Извршни одбор је донео такву одлуку имајући у виду да ће правремено предузете економске мере наставити повољно да делују на услове финансирања привреде и грађана и раст њиховог расположивог дохотка. Народна је банка Србије је увела и два мораторијума на кредите, а банкама је правремено обезбеђивана динарска и девизна ликвидност.

Опрезно вођење монетарне политике налаже и даље присутна неизвесност на међународном финансијском тржишту, као и кретања на међународном робном тржишту, првенствено тржишту нафте, чија је цена у порасту услед појачаних очекивања за опоравак светске привреде.

**Кретање референтне каматне стопе НБС**

**КРЕДИТНИ РЕЈТИНГ**

Од почетка године све релевантне рејтинг агенције потврдиле су кредитни рејтинг Србије за дугорочно задуживање у домаћој и иностраној валути. Србија је у групи малог броја земаља у којима кредитни рејтинг у 2020. години није смањен.

Агенција **Standard and Poor's** задржала је рејтинг Србије на нивоу ББ+ стабилни изгледи, истичући да је Србија у кризу изазвану пандемијом ушла са знатно бољим укупним макроекономским показатељима. Агенција у први план истиче и да су уређене јавне финансије и повећане девизне резерве омогућиле институцијама Републике Србије довољно простора да адекватним мерама пруже подршку економији током пандемије.

Рејтинг агенција **Fitch Ratings** задржала је кредитни рејтинг Србије за дугорочно задуживање у домаћој и иностраној валути на нивоу од ББ+, уз стабилне изгледе за његово даље повећање, захваљујући добрим економским показатељима Србије који су задржани и током пандемије вируса КОВИД-19.

Рејтинг агенција **Moody's** у свом редовном годишњем извештају истиче да је кредитни профил Србије подржан снажним потенцијалом за привредни раст и фискалном консолидацијом и да је у условима пандемије наша економија показала висок степен отпорности. Агенција оцењује и да су изгледи за повећање кредитног рејтинга Србије за наредни период позитивни, имајући у виду снажне перспективе раста у средњем року.

**Кредитни рејтинг Републике Србије**

Рејтинг агенција	Standard and Poor's	Fitch Ratings	Moody's Investors Service
Датум	14.12.2020	25.09.2020	02.09.2020
Активност	Потврђен рејтинг ✓	Потврђен рејтинг ✓	Потврђен рејтинг ✓
Рејтинг	ББ+ / стабилни изгледи	ББ+ / стабилни изгледи	Ба3 / позитивни изгледи

**ЈАВНИ ДУГ**

Јавни дуг централног нивоа власти се у 2020. години, повећао за 320 милијарди динара, односно 2,72 милијарде евра.

Највећи утицај на пораст јавног дуга имале су две велике емисије обвезница и то:

- емисија седмогодишње еврообвезнице од 2 милијарде евра, по стопи од 3,375% (купонска стопа 3,125%) и
- емисија десетогодишње обвезнице од 1,2 милијарде долара по стопи приноса од 2,35% (купонска стопа 2,125%).

Средства од емисије еврообвезница су искоришћена за владин програм мера за ублажавање негативних ефеката условљених пандемијом, док је средствима емисије у доларима извршена превремена отплата 900 милиона долара обвезница емитованих и релизованих 2011. године, од укупно 1,6 милијарди долара колико је доспевало у септембру 2021. године, чиме је њихова вредност на доспећу 28. септембра 2021. године смањена на 700 милиона долара.

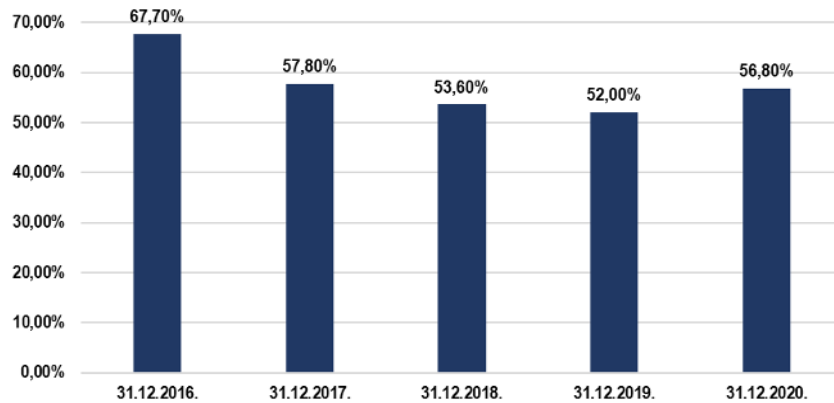
**Стање и структура јавног дуга Републике Србије на дан 31. децембра 2020. године**

у хиљадама

Категорија	31.12.2019.	31.12.2020	31.12.2020- 31.12.2019
Јавни дуг централног нивоа власти у РСД	2.815.637.403	3.135.701.549	320.064.146
Јавни дуг централног нивоа власти у ЕУР	23.943.961	26.668.619	2.724.658
Јавни дуг општег нивоа државе у РСД	2.863.949.835	3.181.142.487	317.192.652
Јавни дуг општег нивоа државе у ЕУР	24.354.806	27.055.087	2.700.281

Учешће јавног дуга централног нивоа власти се повећао са 52% на крају 2019. године, на 56,8% на дан 31. децембра 2020. године. Учешће дуга општег нивоа државе у БДП се повећало са 52,9% на крају 2019. године, на 57,7% на дан 31. децембра 2020. године.



**Учешће јавног дуга у БДП Републике Србије- централни ниво власти**

Према подацима Министарства финансија у 2020. години остварен је дефицит републичког буџета у износу од 459,1 милијарди динара, што представља 8,3% бруто домаћег производа (БДП). Остварени резултат је бољи од плана за 24 милијарде динара (0,5% БДП).

Приходи су остварени у износу од 1.257,4 милијарде динара, а расходи су извршени у износу од 1.716,5 милијарди динара.

На нивоу опште државе према прелиминарним подацима у 2020. години остварен је фискални дефицит у износу од 442,8 милијарди динара и примарни фискални дефицит у износу од 332,6 милијарди динара.

Дефицит опште државе у 2020. години износио је 8% БДП. Остварени резултат је бољи од планираног за 0,9% БДП, односно 49,5 милијарди динара.

- **ФИНАНСИЈСКА ТРЖИШТА**

Укупан промет на Београдској берзи у периоду од 1. јануара до 31. децембра 2020. године износио је 47,3 милијарде динара (402,4 милиона ЕУР), док је учешће страних инвеститора у укупном промету за цео период износило 14,54%.

Индекс најликвиднијих акција BELEX15 на дан 31. децембра 2020. године износио је 748,61 индексних поена и за 6,62% је нижи него на крају претходне године.

**Кретање индекса BELEX 15**

Општи индекс акција BELEX Line забележио је пад од 9,31% и на дан 31. децембра 2020. године износио је 1.566,03 индексних поена.

У структури промета на берзанском тржишту доминирало је трговање обвезницама Републике Србије.

**Кретање индекса BELEX Line**

Када је реч о акцијама, тржишна капитализација на дан 31. децембра 2020. године износила је 523,4 милијарде динара. Највише се трговало акцијама емитената НИС а.д. Нови Сад, Комерцијална банка а.д. Београд, Металац а.д. Горњи Милановац и Алфа плам а.д. Врање.

## 2. ОПШТЕ ИНФОРМАЦИЈЕ О КОМПАНИЈИ

Компанија "Дунав осигурање" а.д.о. Београд (у даљем тексту "Компанија" или "Друштво") је правно лице организовано као јавно акционарско друштво за обављање послова из делатности осигурања и других послова у складу са законом. Акције Компаније су уврштене на "опен маркет" организованог тржишта – Београдска берза, Београд.

**Седиште Компаније: Београд, улица Македонска бр. 4.  
Матични број Компаније: 07046898  
Порески идентификациони број (ПИБ): 100001958**

Компанија је правни следбеник Компаније "Осигурање Дунав" д.д. организоване Одлуком Скупштине Деоничарског друштва за осигурање „Дунав“ усвојеној на IX седници одржаној 26. априла 1994. године и уписаној у регистар Привредног суда у Београду, решењем IV-Fi бр. 9281/94, од 1. септембра 1994. године, а која је решењем Привредног суда у Београду II-Fi бр. 7821/97, регистарски уложак 4-01-00, од 3. јула 1997. године регистрована као акционарско друштво у складу са Законом о осигурању имовине и лица.

Решењем Агенције за привредне регистре у Београду број 1992/2005 од 2. марта 2005. године, Компанија је преведена у Регистар привредних субјеката и регистрована као акционарско друштво за осигурање.

Компанија је организована у складу са Законом о осигурању ("Службени гласник РС", бр. 139/2014) и Законом о привредним друштвима ("Службени гласник РС", бр. 36/2011, 99/2011 и 83/2014 - др. закон, 5/2015, 44/2018, 95/2018 и 91/2019). Народна банка Србије је издала решење Г. бр. 2959 од 25. априла 2016. године којим се утврђује да је Компанија ускладила своје пословање, имовину, капитал, обавезе, органе, организацију и акте са одредбама Закона о осигурању и испунила услове који су прописани за обављање свих врста животних осигурања и свих врста неживотног осигурања из члана 8. и 9. Закона.

Друштва која послују као контролисана друштва Компаније су: "Дунав ауто" д.о.о. Београд, "Дунав" друштво за управљање добровољним пензијским

фондом а.д. Београд, "Dunav Stockbroker" а.д. Београд, "Дунав-Ре" а.д.о. Београд, "Дунав осигурање" а.д. Бања Лука, Република Српска, "Дунав ауто" д.о.о. Бања Лука, Република Српска, "Дунав турист" д.о.о. Златибор и "Дунав ауто логистика" д.о.о. Београд.

### 2.1. Врста послова осигурања

Компанија, у циљу стицања добити, обавља делатност коју чине следећи послови осигурања за које је Компанија добила дозволу НБС:

- Послови животних осигурања: (а) осигурање живота, (б) осигурање за случај венчања и рођења, (в) рентно осигурање, (г) допунско осигурање уз осигурање живота, (д) животна осигурања наведена под. (а), (б), (в) ове тачке везана за јединице инвестиционих фондова, (ђ) тонтине, које представљају осигурање у коме се осигураници договоре да ће заједнички капитализовати своје доприносе и тако капитализовану имовину поделити између оних осигураника који доживе одређену старост, односно између наследника умрлих осигураника, (е) осигурање с капитализацијом исплате, које се заснива на актуарским обрачунима и у коме осигураник као замену за једнократну или периодичну уплату премије прима исплате у одређеној висини и у одређеном периоду.
- Послови неживотних осигурања: (а) осигурање од последица незгоде, укључујући осигурање од повреда на раду и професионалних оболења, (б) добровољно здравствено осигурање, (в) осигурање моторних возила, (г) осигурање шинских возила, (д) осигурање ваздухоплова, (ђ) осигурање пловних објеката, (е) осигурање робе у превозу, (ж) осигурање имовине од пожара и других опасности, (з) остала осигурања имовине, (и) осигурање од одговорности због употребе моторних возила, (ј) осигурање од одговорности због употребе ваздухоплова, (к) осигурање од одговорности због употребе пловних објеката, (л) осигурање од опште одговорности за штету које покрива остале врсте одговорности, (љ) осигурање кредита, (м) осигурање јемства, које гарантује непосредно или посредно испуњење обавеза дужника, (н) осигурање финансијских губитака, (њ) осигурање трошкова правне заштите, (о) осигурање помоћи на путовању.

## 2.2. Организација пословања

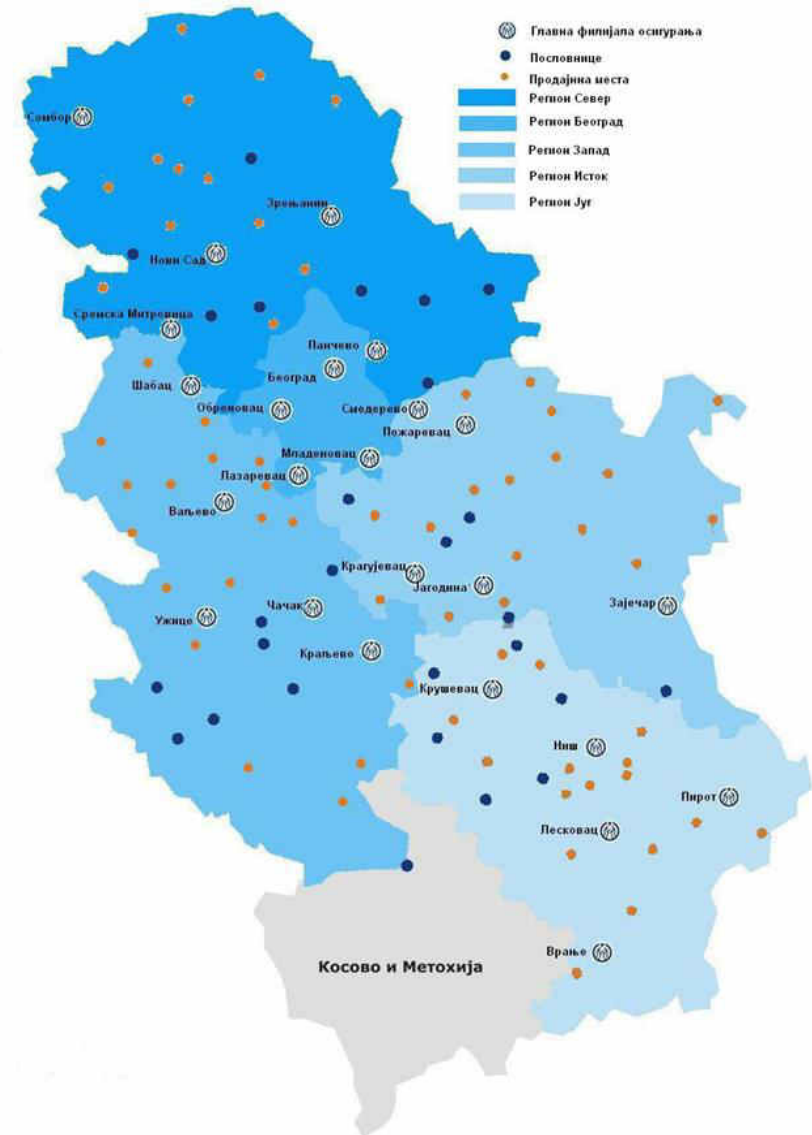
Компанија своју унутрашњу организацију прилагођава потребама развоја своје делатности, у складу са утврђеном пословном политиком.

Послови из делатности Компаније обављају се у Генералној дирекцији и огранцима Компаније - Главним филијалама осигурања.

У Генералној дирекцији обављају се послови из делатности осигурања, као и други послови у складу са законом, а који су од интереса за Компанију као целину. У Генералној дирекцији организује се, контролише и координира процес рада у области осигурања (за неживотна осигурања; за продају неживотних осигурања; за продају животних осигурања; за накнаду штета), као и у области финансијских послова, послова логистике, правних послова, послова из области људских ресурса, информатике, интерне ревизије, интерне контроле и контроле усклађености пословања, актуарских послова, послова управљања ризицима солвентности и послова маркетинга, као и послова комуникације и бриге о клијентима.

Компанија послује на целој територији Републике Србије, преко мреже коју чини 29 главних филијала (28 главних филијала неживотних осигурања и једна главна филијала животних осигурања).

Продајна мрежа неживотних осигурања је груписана у пет региона продаје, док продајна мрежа животних осигурања своју делатност обавља преко једне главне филијале у оквиру које су образоване ниже продајне јединице.





## 2.3. Структура запослених

СТРУКТУРА ЗАПОСЛЕНИХ		31.12.2019.	31.12.2020.	Промена 2020-2019
НЕОДРЕЂЕНО	ГФО за продају животних осигурања	117	115	-2
	ГФО за продају неживотних осигурања	1.035	1.070	35
	Генерална дирекција	925	930	5
	<b>УКУПНО</b>	<b>2.077</b>	<b>2.115</b>	<b>38</b>
ОДРЕЂЕНО	ГФО за продају животних осигурања	107	77	-30
	ГФО за продају неживотних осигурања	820	824	4
	Генерална дирекција	55	77	22
	<b>УКУПНО</b>	<b>982</b>	<b>978</b>	<b>-4</b>
ПРИПРАВНИК	ГФО за продају животних осигурања	0	0	0
	ГФО за продају неживотних осигурања	18	10	-8
	Генерална дирекција	7	2	-5
	<b>УКУПНО</b>	<b>25</b>	<b>12</b>	<b>-13</b>
УКУПНО	ГФО за продају животних осигурања	224	192	-32
	ГФО за продају неживотних осигурања	1.873	1.904	31
	Генерална дирекција	987	1.009	22
	<b>УКУПНО</b>	<b>3.084</b>	<b>3.105</b>	<b>21</b>
Укупан број запослених сведен на 8 - часовно радно време	ГФО за продају животних осигурања	207	181	-26
	ГФО за продају неживотних осигурања	1.474	1.505	31
	Генерална дирекција	986	1.008	22
	<b>УКУПНО</b>	<b>2.667</b>	<b>2.694</b>	<b>27</b>

Укупан број запослених у Компанији на дан 31. децембра.2020. године износи 3.105 и у односу на крај претходне године повећан је за 21 радника, док укупан број запослених, посматрано према осмочасовном радном времену износи 2.694 радника, и повећан је за 27 запослених у односу на 31.децембар.2019. године.

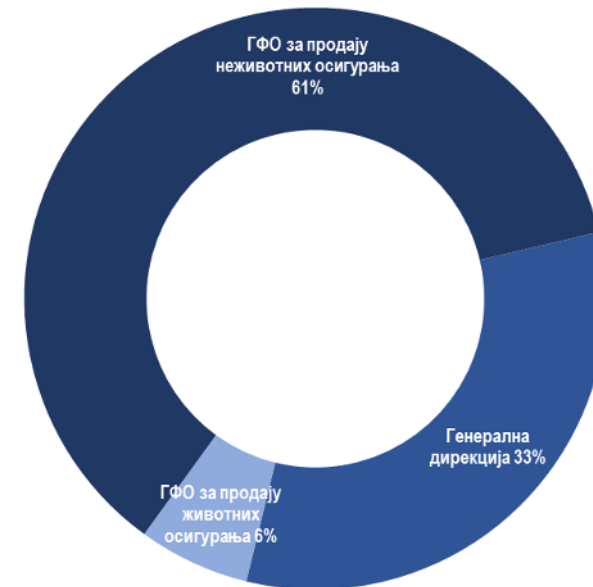
У односу на почетак године, укупан број запослених на неодређено радно време повећан је за 38, на одређено радно време смањен је за 4.

Од укупне промене броја запослених на неодређено радно време, код запослених у продаји животних осигурања дошло је до смањења за 2 запослена, у продаји неживотних осигурања број се повећао за 35 и у Генералној дирекцији број запослених је већи за 5 радника.

Смањење броја запослених на одређено радно време остварено је и у оквиру ГФО за продају животних осигурања за 30, док је у ГФО за продају неживотних осигурања број запослених већи за 4 и у Генералној дирекцији број запослених је већи за 22.

У Генералној дирекцији укупан број запослених од почетка године повећан је за 22, и на дан 31.децембра 2020. године износи 1.009 запослена, од тога на неодређено 930, на одређено 77 запослена и 2 приправника.

### Структура запослених на дан 31. децембра 2020. године



### 3. РЕЗУЛТАТ ПОСЛОВАЊА У ПЕРИОДУ I-XII 2020. ГОДИНЕ

Индикатори		Остварење I-XII 2018.	Остварење I-XII 2019.	План I-XII 2020.	Остварење I-XII 2020.
ПРЕМИЈА	Међугодишња стопа раста неживотних осигурања	8,50%	1,65%	2,87%	<b>3,55%</b>
	Међугодишња стопа раста животних осигурања	41,82%	19,31%	4,96%	<b>13,25%</b>
	Међугодишња стопа раста осигурања	10,59%	3,07%	3,06%	<b>4,45%</b>
	Међугодишња стопа раста премије АО	4,38%	2,23%	-0,07%	<b>-4,91%</b>
	Учешће премије АО у укупној премији	43,52%	43,16%	41,85%	<b>39,29%</b>
	Учешће премије АО у укупној премији неживотних осигурања	47,31%	47,58%	46,22%	<b>43,69%</b>
ПРИНОС	РОЕ - принос на капитал	13,89%	22,03%	14,60%	<b>20,57%</b>
	РОА - принос на пословну имовину	3,57%	5,87%	4,58%	<b>5,59%</b>
ШТЕТЕ	Учешће ликвидираних штета у фактурисаној премији - животна осигурања	54,57%	59,14%	69,83%	<b>62,77%</b>
	Учешће ликвидираних штета у фактурисаној премији - неживотна осигурања	36,84%	35,94%	39,00%	<b>35,79%</b>
	Учешће ликвидираних штета у фактурисаној премији - укупно	38,26%	38,10%	41,92%	<b>38,51%</b>
	Учешће расхода накнада штета у приходима од премије	46,28%	44,95%	48,46%	<b>45,13%</b>
ТРОШКОВИ	Учешће расхода попушта у фактурисаној премији	3,91%	4,32%	4,44%	<b>4,84%</b>
	Учешће ТСО у фактурисаној премији	30,85%	29,64%	27,09%	<b>26,87%</b>
	Учешће трошкова прибаве у фактурисаној премији	24,56%	22,85%	20,41%	<b>20,18%</b>
	Учешће трошкова управе у фактурисаној премији	6,57%	7,03%	6,86%	<b>6,96%</b>
	Учешће осталих ТСО у фактурисаној премији	0,12%	0,13%	0,12%	<b>0,12%</b>
	Учешће ТСО у приходима од премије	36,82%	34,12%	30,72%	<b>30,95%</b>
	Учешће трошкова пословања у фактурисаној премији	35,21%	30,45%	30,97%	<b>30,55%</b>
	Учешће трошкова пословања у приходима од премије	42,02%	35,06%	35,12%	<b>35,19%</b>
ЕФ	Фактурисана премија по запосленом (у 000 РСД)	9.496	9.213	9.430	<b>9.558</b>

### 3.1. Биланс успеха у периоду I-XII 2020. године

Остварени нето добитак животних осигурања после пореза у 2020. години износи 48.747 хиљада динара, док нето добитак неживотних осигурања износи 3.149.706 хиљада динара.

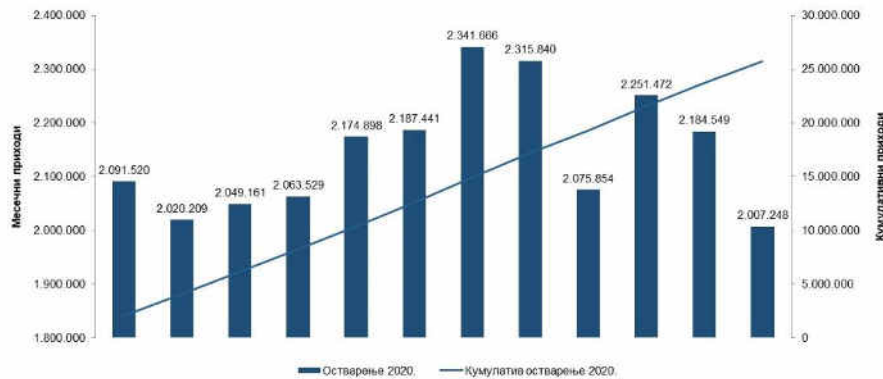
Позиција	(у 000)		
	I-XII 2019	I-XII 2020	Остварење I-XII 2020/2019.
1	2	3	4(3/2)
<b>ПОСЛОВНИ (ФУНКЦИОНАЛНИ) ПРИХОДИ</b>	<b>25.326.249</b>	<b>26.263.709</b>	<b>103,7</b>
Приходи од премија осигурања и саосигурања	24.680.274	25.763.387	104,4
Приходи од послова непосредно повезаних са пословима осигурања	360.658	176.858	49,0
Остали пословни приходи	285.317	323.464	113,4
<b>ПОСЛОВНИ (ФУНКЦИОНАЛНИ) РАСХОДИ</b>	<b>15.448.234</b>	<b>15.511.927</b>	<b>100,4</b>
Расходи за дугорочна резервисања и функционалне доприносе	1.573.471	1.716.515	109,1
Расходи накнада штета и уговорених износа	11.092.949	11.627.502	104,8
Резервисане штете - повећање	1.579.469	827.407	52,4
Резервисане штете - смањење	0	0	
Приходи по основу регреса и продаје осигураних оштећених ствари	478.954	537.216	112,2
Смањење осталих техничких резерви - нето	56.781	46.059	81,1
Расходи за бонусе и попусте	1.738.080	1.923.778	110,7
<b>ДОБИТ - БРУТО ПОСЛОВНИ РЕЗУЛТАТ</b>	<b>9.878.015</b>	<b>10.751.782</b>	<b>108,8</b>
<b>ДОБИТАК ИЗ ИНВЕСТИЦИОНЕ АКТИВНОСТИ</b>	<b>1.480.368</b>	<b>1.149.605</b>	<b>77,7</b>
<b>ТРОШКОВИ СПРОВОЂЕЊА ОСИГУРАЊА</b>	<b>8.420.631</b>	<b>7.974.728</b>	<b>94,7</b>
<b>ПОСЛОВНА ДОБИТ - НЕТО ПОСЛОВНИ РЕЗУЛТАТ</b>	<b>2.937.752</b>	<b>3.926.659</b>	<b>133,7</b>
<b>НЕТО ФИНАНСИЈСКИ ПРИХОДИ / РАСХОДИ</b>	<b>181.907</b>	<b>186.741</b>	<b>102,7</b>
<b>НЕТО ПРИХОДИ / РАСХОДИ ОД ОБЕЗВРЕЂЕЊА ПОТРАЖИВАЊА</b>	<b>177.793</b>	<b>-560.307</b>	<b>-315,1</b>
<b>НЕТО ОСТАЛИ ПРИХОДИ / РАСХОДИ</b>	<b>122.099</b>	<b>47.499</b>	<b>38,9</b>
<b>ДОБИТАК ПРЕ ОПОРЕЗИВАЊА</b>	<b>3.419.551</b>	<b>3.600.592</b>	<b>105,3</b>
<b>НЕТО ГУБИТАК ПОСЛОВАЊА КОЈЕ СЕ ОБУСТАВЉА, НЕГ. ЕФЕКТИ ПРОМЕНЕ РАЧ. ПОЛ. И ИСПРАВКИ ГРЕШАКА ИЗ РАНИЈИХ ПЕРИОДА</b>	<b>6.933</b>	<b>6.607</b>	<b>95,3</b>
<b>ПОРЕЗ НА ДОБИТАК</b>	<b>410.802</b>	<b>395.532</b>	<b>96,3</b>
<b>НЕТО ДОБИТАК</b>	<b>3.001.816</b>	<b>3.198.453</b>	<b>106,6</b>

## 3.2. Приходи од премије

(у 000)

Позиција	I-XII 2019.	I-XII 2020.	Остварење 2020/2019.
1	2	3	4(3/2)
Приходи од премија осигурања и саосигурања	24.680.274	25.763.387	104,4
Обрачуната премија животних осигурања и саосигурања	2.638.500	2.987.986	113,2
Обрачуната премија неживотних осигурања и саосигурања	25.772.916	26.689.040	103,6
Премија пренета у саосигурање - пасивна	1.066.699	1.149.692	107,8
Премија пренета у реосигурање	1.623.003	1.960.252	120,8
Повећање резерви за преносне премије	980.802	719.549	73,4
Повећање / смањење резерви за неистекле ризике осигурања и саосигурања	60.638	84.146	138,8

МЕСЕЧНИ И КУМУЛАТИВНИ ПРИХОДИ ОД ПРЕМИЈЕ ОСИГУРАЊА И САОСИГУРАЊА



Остварени приходи од премије осигурања и саосигурања износе 25.763.387 хиљада динара, што представља повећање у односу на прошлогодишњу вредност од 4,4%.

## 3.3. Бруто премија

### 3.3.1. Бруто премија по врстама осигурања

У периоду I-XII 2020. године бруто премија осигурања и саосигурања износи 29.677.026 хиљада динара (26.689.040 хиљада динара односи се на премију неживотних осигурања, а 2.987.986 хиљада динара на премију животних осигурања), што је за 4,5% више од бруто премије остварене у истом периоду 2019. године.

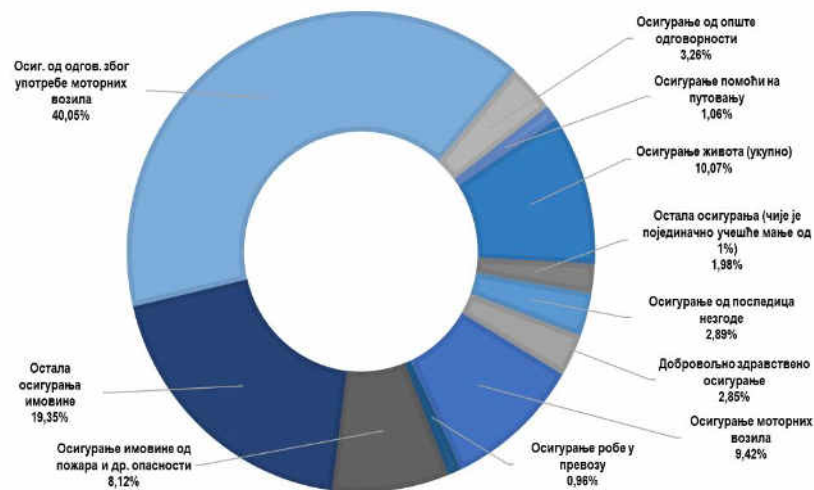
(у 000)

Р. бр.	ВРСТА ОСИГУРАЊА	I-XII 2019.	I-XII 2020.	Остварење 2020/2019.
1	2	3	4	5(4/3)
01	ОСИГУРАЊЕ ОД ПОСЛЕДИЦА НЕЗГОДЕ	820.266	858.249	104,6
02	ДОБРОВОЉНО ЗДРАВСТВЕНО ОСИГУРАЊЕ	652.019	847.263	129,9
03	ОСИГУРАЊЕ МОТОРНИХ ВОЗИЛА	2.565.617	2.796.087	109,0
04	ОСИГУРАЊЕ ШИНСКИХ ВОЗИЛА	49.969	47.426	94,9
05	ОСИГУРАЊЕ ВАЗДУХОПЛОВА	87.778	75.831	86,4
06	ОСИГУРАЊЕ ПЛОВНИХ ОБЈЕКТАТА	42.893	60.282	140,5
07	ОСИГУРАЊЕ РОБЕ У ПРЕВОЗУ	279.261	283.587	101,5
08	ОСИГУРАЊЕ ИМОВИНЕ ОД ПОЖАРА И ДР. ОПАСНОСТИ	2.277.318	2.409.539	105,8
09	ОСТАЛА ОСИГУРАЊА ИМОВИНЕ	4.758.473	5.742.036	120,7
10	ОСИГ. ОД ОДГОВ. ЗБОГ УПОТРЕБЕ МОТОРНИХ ВОЗИЛА	12.455.539	11.884.963	95,4
11	ОСИГ. ОД ОДГОВ. ЗБОГ УПОТРЕБЕ ВАЗДУХОПЛОВА	108.435	74.528	68,7
12	ОСИГ. ОД ОДГОВ. ЗБОГ УПОТРЕБЕ ПЛОВНИХ ОБЈЕКТАТА	36.326	34.130	94,0
13	ОСИГУРАЊЕ ОД ОПШТЕ ОДГОВОРНОСТИ	835.665	966.065	115,6
14	ОСИГУРАЊЕ КРЕДИТА	114.693	120.319	104,9
15	ОСИГУРАЊЕ ЈЕМСТВА	39.507	55.345	140,1
16	ОСИГУРАЊЕ ФИНАНСИЈСКИХ ГУБИТАКА	81.874	118.267	144,4
18	ОСИГУРАЊЕ ПОМОЋИ НА ПУТОВАЊУ	567.283	315.126	55,5
<b>УКУПНО - НЕЖИВОТНА ОСИГУРАЊА</b>		<b>25.772.915</b>	<b>26.689.040</b>	<b>103,6</b>
20	ОСИГУРАЊЕ ЖИВОТА	2.490.821	2.836.631	113,9
22	ДОПУНСКО ОСИГУРАЊЕ УЗ ОСИГ. ЖИВОТА	147.679	151.355	102,5
<b>УКУПНО - ЖИВОТНА ОСИГУРАЊА</b>		<b>2.638.500</b>	<b>2.987.986</b>	<b>113,2</b>
<b>УКУПНО</b>		<b>28.411.415</b>	<b>29.677.026</b>	<b>104,5</b>

Највеће учешће у структури укупне бруто премије исказује врста Осигурања од одговорности због употребе моторних возила, чије је учешће у укупној премији смањено за 3,79 п.п. (са 43,84% на 40,05).

Највећи раст учешћа у структури бруто премије остварен је код врсте Остала осигурања имовине од 2,6 п.п. код врсте Осигурање живота за 0,79 п.п., Добровољно здравствено осигурање за 0,56 п.п. и врсте Осигурање моторних возила 0,39 п.п.

### Структура бруто премије по ВО на дан 31. децембра 2020. године



Највећи номинални раст у укупној бруто премији остварен је код неживотних осигурања у укупном износу од 916.125 хиљада динара.

Највећи номинални раст бруто премије неживотних осигурања у односу на претходну годину остварен је код врсте Остала осигурања имовине (983.563 хиљада динара).

Код врсте Осигурање од последица незгоде највеће повећање у односу на прошлу годину остварено је код осигурања лица од незгоде при обављању и ван обављања редовног занимања (тарифа 80) за 10,4% (+51,2 милиона динара).

Врста добровољно здравствено осигурање забележила је раст од 29,9% (+195,2 милиона динара) у односу на претходну годину.

У оквиру ове врсте осигурања, осигурање Cancer protection (тарифа 111) бележи смањење премије за 37% у односу на прошлу годину.

Фактурисана премија осигурања моторних возила у односу на прошлу годину повећана је за 9,0% (+230,4 милиона динара). До раста фактурисане премије у односу на 2019. годину дошло је и код осигурања мини каска (тарифа 127) за 10% (или 8,4 милиона динара), док је код осигурања од ризика лома (тарифа 69) дошло до пада за 11% (или 11,6 милиона динара).

Премија осталих осигурања имовине повећана је у односу на 2019. годину за 20,7% (+983,7 милиона динара), што је највеће номинално увећање премије једне врсте неживотних осигурања у 2020. години.

Кључан разлог наведеног раста је повећање премије осигурања објеката у изградњи (тарифа 12) за 529 милиона динара, што је највећи апсолутни раст од свих тарифа неживотног осигурања.

Раст премије је остварен и код других производа осталих осигурања имовине.

Осигурање мобилних телефона (тарифа 101), уведено у априлу 2019. године, остварило је фактурисану премију у износу од 200,2 милиона динара што представља раст од +179,2 милиона динара, а остварена је и фактурисана премија новог производа осигурања суше (тарифа 116) у износу од 8,5 милиона динара.

Премија осигурања машина од лома (тарифа 11) повећана је за 9,6% (+97,6 милиона динара).

У оквиру осигурања пољопривреде раст премије код осигурања усева и плодова (тарифа 60) износи 14,7% (+138 милиона динара) и остварен је и код физичких и код правних лица, док код осигурања животиња (тарифа 61) раст износи 8,4% (+23,7 милиона динара).

Значајнија повећања премије у односу на 2019. остварена су и код комбинованог осигурања настањених станова (тарифа 08), осигурања стакла од лома (тарифа 03), осигурања од провалне крађе и разбојништва (тарифа 02), осигурање објеката у монтажи (тарифа 13) и осигурања залиха у хладњачама (тарифа 65).

Осигурање од одговорности због употребе моторних возила, као доминантна врста неживотних осигурања, бележи смањење премије у односу на 2019. годину за 4,6% (-570,6 милиона динара).

У односу на прошлу годину премија осигурања опште одговорности већа је за 15,6% (+130,4 милиона динара)

Премија осигурања кредита остварила је раст у односу на прошлу годину за 4,9% (+5,6 милиона динара).

Раст премије врсте осигурања јемства у односу на прошлу годину од 40,1% (+15,8 милиона динара) је последица раста премије осигурања јемства туристичких агенција за случај инсолвентности (тарифа 113) за +20,7 милиона динара. Имајући у виду измену законске регулативе рада туристичких агенција, као и стање на тржишту, портфељ осигурања туристичких агенција је био предмет саосигурања у 2020. години.

Премија врсте осигурања финансијских губитака већа је за 44,4% у односу на 2019. годину.

Премија врсте осигурање помоћи на путу мања је за 44,5% у односу на 2019. годину (-252,2 милиона динара). Наведени резултат је директна последица избијања пандемије Согопа вируса почетком фебруара 2020. године, затварања граница и ограничења путовања.

## 3.4. Затворена премија

### 3.4.1. Затворена премија по врстама осигурања

(у 000)

Р. бр.	ВРСТА ОСИГУРАЊА	I-XII 2019.	I-XII 2020.	Остварење 2020/2019.
1	2	3	4	5(4/3)
01	ОСИГУРАЊЕ ОД ПОСЛЕДИЦА НЕЗГОДЕ	840.568	829.980	98,7
02	ДОБРОВОЉНО ЗДРАВСТВЕНО ОСИГУРАЊЕ	552.816	778.292	140,8
03	ОСИГУРАЊЕ МОТОРНИХ ВОЗИЛА	2.454.377	2.723.366	111,0
04	ОСИГУРАЊЕ ШИНСКИХ ВОЗИЛА	39.681	36.495	92,0
05	ОСИГУРАЊЕ ВАЗДУХОПЛОВА	69.107	74.853	108,3
06	ОСИГУРАЊЕ ПЛОВНИХ ОБЈЕКТА	42.067	55.495	131,9
07	ОСИГУРАЊЕ РОБЕ У ПРЕВОЗУ	290.260	269.118	92,7
08	ОСИГУРАЊЕ ИМОВИНЕ ОД ПОЖАРА И ДР. ОПАСНОСТИ	2.339.398	2.404.356	102,8
09	ОСТАЛА ОСИГУРАЊА ИМОВИНЕ	4.612.287	5.112.275	110,8
10	ОСИГ. ОД ОДГОВ. ЗБОГ УПОТРЕБЕ МОТОРНИХ ВОЗИЛА	12.469.015	11.894.341	95,4
11	ОСИГ. ОД ОДГОВ. ЗБОГ УПОТРЕБЕ ВАЗДУХОПЛОВА	76.901	84.405	109,8
12	ОСИГ. ОД ОДГОВ. ЗБОГ УПОТРЕБЕ ПЛОВНИХ ОБЈЕКТА	32.989	32.050	97,2
13	ОСИГУРАЊЕ ОД ОПШТЕ ОДГОВОРНОСТИ	804.151	837.906	104,2
14	ОСИГУРАЊЕ КРЕДИТА	107.718	123.977	115,1
15	ОСИГУРАЊЕ ЈЕМСТВА	36.808	44.684	121,4
16	ОСИГУРАЊЕ ФИНАНСИЈСКИХ ГУБИТАКА	76.227	110.111	144,5
18	ОСИГУРАЊЕ ПОМОЋИ НА ПУТОВАЊУ	561.179	315.718	56,3
УКУПНО - НЕЖИВОТНА ОСИГУРАЊА		25.405.550	25.727.421	101,3
20	ОСИГУРАЊЕ ЖИВОТА	2.292.902	2.733.688	119,2
22	ДОПУНСКО ОСИГУРАЊЕ УЗ ОСИГ. ЖИВОТА	146.730	149.147	101,6
УКУПНО - ЖИВОТНА ОСИГУРАЊА		2.439.631	2.882.835	118,2
УКУПНО		27.845.181	28.610.256	102,7

Затворена премија осигурања и саосигурања износи 28.610.256 хиљада динара, што је номинално повећање за 765.075 хиљада динара, односно за 2,7% више у односу на исти период прошле године.

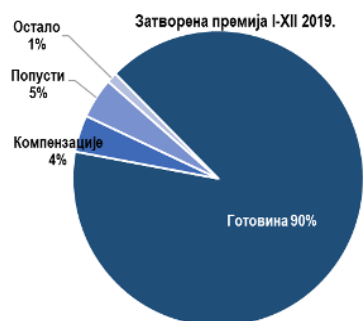
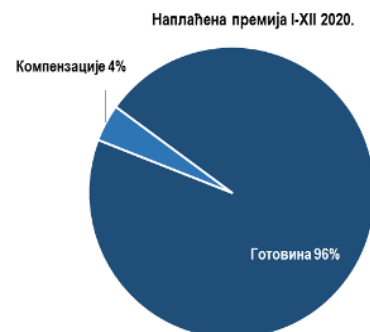
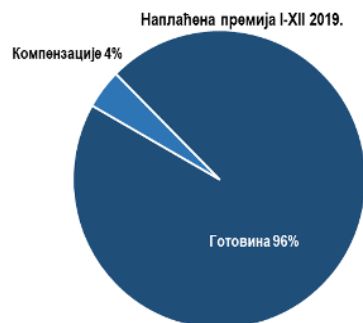
Посматрано по врстама осигурања, највећи номинални раст наплате, у односу на 2019. годину, остварен је код врсте Остала осигурања имовине и износи 499.988 хиљада динара и врсте Осигурања живота у укупном износу од 443.204 хиљада динара.

Учешће затворене премије у фактурисаној премији износи 96,41%.

## 3.4.2. Структура наплаћене и затворене премије

(у 000)

Р. бр.	РЕКАПИТУЛАЦИЈА	УКУПНО		
		I-XII 2019.	I-XII 2020.	Остварење 2020. / 2019.
1.	Готовина	25.177.401	25.859.373	102,7
2.	Компензације	1.120.678	1.108.126	98,9
3.	Укупно наплаћена премија (1+2)	26.298.079	26.967.499	102,5
4.	Попусти	1.230.921	1.423.995	115,7
5.	Остало	316.182	218.761	69,2
6.	Укупно затворена премија (3+4+5)	27.845.181	28.610.256	102,7

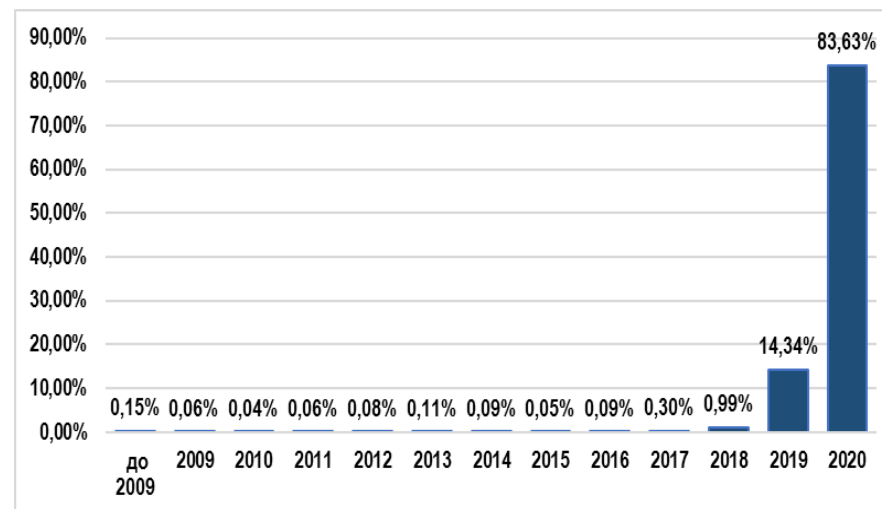


## 3.4.3. Старосна структура затворене премије

Година	Учешће
до 2009	0,15%
2009	0,06%
2010	0,04%
2011	0,06%
2012	0,08%
2013	0,11%
2014	0,09%

Година	Учешће
2015	0,05%
2016	0,09%
2017	0,30%
2018	0,99%
2019	14,34%
2020	83,63%
<b>Укупно</b>	<b>100,00%</b>

Од укупно затворене премије осигурања, 83,63% се односи на премију која је фактурисана у 2020. години, док се 16,37% односи на премију која је фактурисана претходних година.





### 3.5. Расходи накнада штета и уговорених износа

Позиција	(у 000)		
	I-XII 2019.	I-XII 2020.	Остварење 2020/2019.
1	2	3	4
<b>Расходи накнада штета и уговорених износа</b>	<b>11.092.949</b>	<b>11.627.502</b>	<b>104,8</b>
Ликвидиране штете и уговорени износи животних осигурања	1.549.308	<b>1.788.993</b>	115,5
Ликвидиране штете неживотних осигурања	9.142.545	<b>9.447.336</b>	103,3
Ликвидиране штете - удели у штетама саосигурања	132.032	<b>191.527</b>	145,1
Ликвидиране штете - удели у штетама реосигурања и ретроцесија	1.687	<b>0</b>	0,0
Расходи извиђаја, процене, ликв. и исплате накнада штета и уговорених износа	709.153	<b>781.696</b>	110,2
Приходи од учешћа саосигурача у накнади штета	231.641	<b>273.870</b>	118,2
Приходи од учешћа реосигурања и ретроцесија у накнади штета	210.135	<b>308.180</b>	146,7



### 3.5.1. Ликвидиране штете осигурања и саосигурања по врстама осигурања

Р. бр.	ВРСТА ОСИГУРАЊА	(у 000)		
		I-XII 2019.	I-XII 2020.	Остварење 2020/2019.
1	2	3	4	5(4/3)
01	ОСИГУРАЊЕ ОД ПОСЛЕДИЦА НЕЗГОДЕ	411.557	<b>337.609</b>	82,0
02	ДОБРОВОЉНО ЗДРАВСТВЕНО ОСИГУРАЊЕ	308.460	<b>334.571</b>	108,5
03	ОСИГУРАЊЕ МОТОРНИХ ВОЗИЛА	1.474.145	<b>1.731.375</b>	117,4
04	ОСИГУРАЊЕ ШИНСКИХ ВОЗИЛА	3.046	<b>11.005</b>	361,3
05	ОСИГУРАЊЕ ВАЗДУХОПЛОВА	31.248	<b>50.645</b>	162,1
06	ОСИГУРАЊЕ ПЛОВНИХ ОБЈЕКТА	37.260	<b>42.863</b>	115,0
07	ОСИГУРАЊЕ РОБЕ У ПРЕВОЗУ	141.300	<b>77.834</b>	55,1
08	ОСИГУРАЊЕ ИМОВИНЕ ОД ПОЖАРА И ДР. ОПАСНОСТИ	424.180	<b>413.966</b>	97,6
09	ОСТАЛА ОСИГУРАЊА ИМОВИНЕ	1.995.632	<b>2.036.820</b>	102,1
10	ОСИГ. ОД ОДГОВ. ЗБОГ УПОТРЕБЕ МОТОРНИХ ВОЗИЛА	4.054.428	<b>4.008.454</b>	98,9
11	ОСИГ. ОД ОДГОВ. ЗБОГ УПОТРЕБЕ ВАЗДУХОПЛОВА	221	<b>48.104</b>	21.758,4
12	ОСИГ. ОД ОДГОВ. ЗБОГ УПОТРЕБЕ ПЛОВНИХ ОБЈЕКТА	18.111	<b>1.886</b>	10,4
13	ОСИГУРАЊЕ ОД ОПШТЕ ОДГОВОРНОСТИ	17.702	<b>224.076</b>	1.265,8
14	ОСИГУРАЊЕ КРЕДИТА	106.894	<b>36.176</b>	33,8
15	ОСИГУРАЊЕ ЈЕМСТВА	0	<b>57.130</b>	
16	ОСИГУРАЊЕ ФИНАНСИЈСКИХ ГУБИТАКА	66.834	<b>4.521</b>	6,8
18	ОСИГУРАЊЕ ПОМОЋИ НА ПУТОВАЊУ	172.412	<b>135.181</b>	78,4
<b>УКУПНО - НЕЖИВОТНА ОСИГУРАЊА</b>		<b>9.263.431</b>	<b>9.552.215</b>	<b>103,1</b>
20	ОСИГУРАЊЕ ЖИВОТА	1.498.895	<b>1.810.884</b>	120,8
22	ДОПУНСКО ОСИГУРАЊЕ УЗ ОСИГ. ЖИВОТА	61.560	<b>64.757</b>	105,2
<b>УКУПНО - ЖИВОТНА ОСИГУРАЊА</b>		<b>1.560.455</b>	<b>1.875.640</b>	<b>120,2</b>
<b>УКУПНО</b>		<b>10.823.886</b>	<b>11.427.856</b>	<b>105,6</b>

Ликвидиране штете осигурања и саосигурања у 2020. години износиле су 11.427.856 хиљада динара, што је више за 5,6% у односу на исти период прошле године.

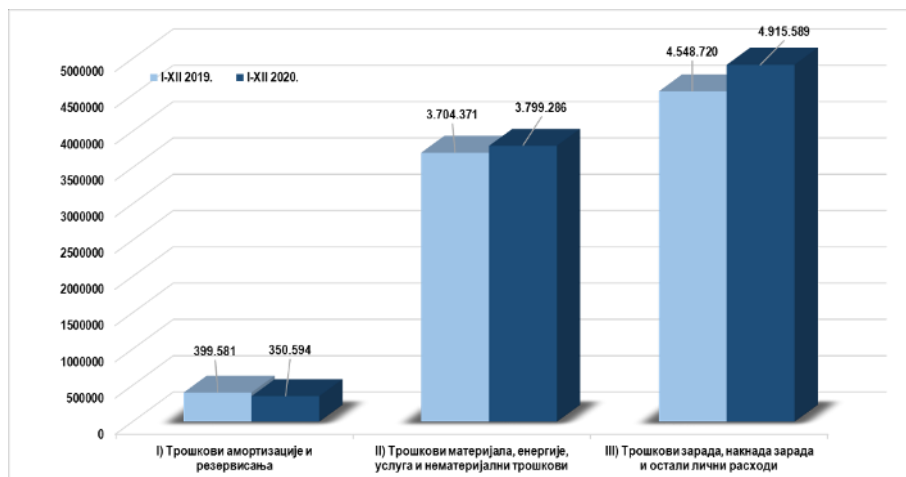
На нивоу портфеља неживотног осигурања дошло је до раста ликвидираних штета за 3,1% што прати и раст фактурисане премије за 3,6%.

Већи износ ликвидације реализован је код врсте Осигурања моторних возила од 257.229 хиљада динара, врсте Осигурања од опште одговорности за 206.375 хиљада динара, врсте Осигурање јемства у износу од 57.132 хиљада динара Остала осигурања имовине од 41.188 хиљада динара.

Врста Осигурање од последица незгоде забележила је мању ликвидацију у односу на исти период претходне године за 73.948 хиљада динара. Мања ликвидација је оставрена на врсти осигурања кредита у односу на 2019. годину и износи 66,2% (70.718 хиљада динара), Осигурање робе у превозу за 44,9% (63.467 хиљада динара), Осигурање финансијских губитака (62.313 хиљада динара).

### 3.6. Трошкови пословања

(у 000)			
Опис	I-XII 2019.	I-XII 2020.	Остварење 2020/2019.
1	2	3	4(3/2)
I) Трошкови амортизације и резервисања	399.581	350.594	87,74
II) Трошкови материјала, енергије, услуга и нематеријални трошкови	3.704.371	3.799.286	102,56
III) Трошкови зарада, накнада зарада и остали лични расходи	4.548.720	4.915.589	108,07
<b>УКУПНИ ТРОШКОВИ ПОСЛОВАЊА</b>	<b>8.652.671</b>	<b>9.065.470</b>	<b>104,77</b>



Трошкови пословања у 2020. години износе 9.065.470 хиљада динара и виши су у односу на остварене трошкове у претходној години за 4,77%.

### 3.6.1. Преглед трошкова пословања по врстама трошкова

		(у 000)		
Рачун главне књиге	Опис	I-XII 2019.	I-XII 2020.	Остварење 2020/2019.
1	2	3	4	5(4/3)
530	Трошк. амортизације	230.793	226.326	98,06
530	Трошкови резер. за испл. накнада и др. бенеф. з	168.788	124.268	73,62
530	Трош.резр. за суд. спорове	0	0	
<b>Укупно група 53</b>		<b>399.581</b>	<b>350.594</b>	<b>87,74</b>
540	Трошкови материјала	141.103	118.600	84,05
541	Трошкови горива и енергије	208.156	194.483	93,43
542	Трошкови производних услуга	1.558.486	1.648.236	105,76
543	Трошкови рекламе и пропаганде	628.007	677.370	107,86
544	Трошкови репрезентације	98.534	76.528	77,67
545	Трошкови премије осигурања	92.387	58.598	63,43
546	Трошкови пореза и доприноса	92.437	96.999	104,94
547	Трошкови платног промета	120.486	102.349	84,95
548	Трошкови непроизводних услуга	458.230	538.885	117,60
549	Остали нематеријални трошкови пословања	306.544	287.237	93,70
<b>Укупно група 54</b>		<b>3.704.371</b>	<b>3.799.286</b>	<b>102,56</b>
550+551	Трошкови зарада (брutto)	4.081.593	4.428.846	108,51
552	Трошкови накнада по уговору о делу	57.442	55.058	95,85
553	Трошкови накнада по ауторским хонорарима	3.437	719	20,91
554	Трошкови накнада по уговорима о привременим и повременим пословима	6.809	6.398	93,96
555	Трошкови накнада физичким лицима по основу осталих уговора	1.898	9.930	523,14
556	Трошкови накнада члановима надзорног одбора	11.908	12.159	102,11
559	Остали лични расходи и накнаде	385.633	402.480	104,37
<b>Укупно група 55</b>		<b>4.548.720</b>	<b>4.915.589</b>	<b>108,07</b>
<b>УКУПНО</b>		<b>8.652.672</b>	<b>9.065.470</b>	<b>104,77</b>

Посматрано по групама трошкова, највећи раст остварен је код трошкова бруто зарада, трошкова производних услуга, трошкова непроизводних услуга и трошкова рекламе и пропаганде. Највеће учешће у укупним трошковима са 48,85% имају трошкови зарада (брutto), затим трошкови производних услуга са 18,18% и трошкови рекламе и пропаганде са 7,47%.

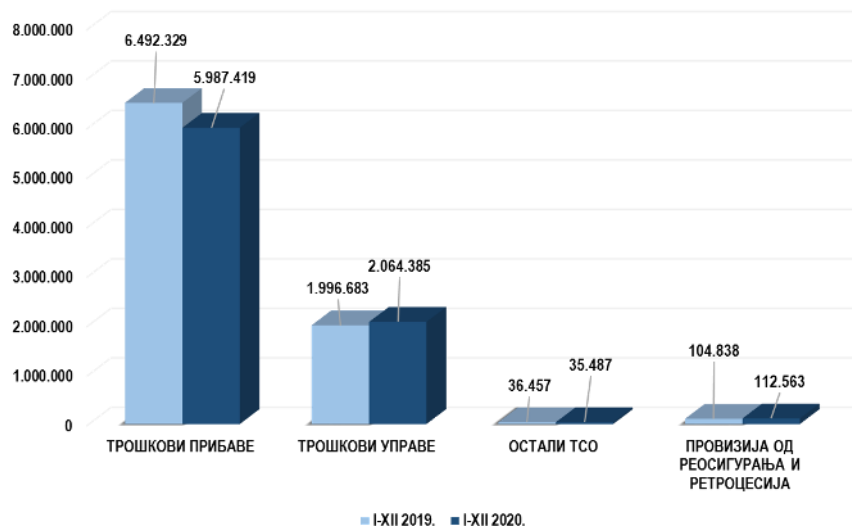
Смањење трошкова пословања остварено је на позицијама: трошкови накнаде по ауторским хонорарима, трошкови премије осигурања, трошкови резервисања за исплату накнада и друге бенефиције запосленима, трошкови репрезентације, трошкови материјала и трошкови платног промета.



## 3.6.2. Преглед трошкова спровођења осигурања

(у 000)

Опис	I-XII 2019.	I-XII 2020.	Остварење 2020/2019.
1	2	3	4(3/2)
ТРОШКОВИ ПРИБАВЕ	6.492.329	5.987.419	92,22
ТРОШКОВИ УПРАВЕ	1.996.683	2.064.385	103,39
ОСТАЛИ ТСО	36.457	35.487	97,34
ПРОВИЗИЈА ОД РЕОСИГУРАЊА И РЕТОЦЕСИЈА	104.838	112.563	107,37
<b>УКУПНИ ТСО</b>	<b>8.420.631</b>	<b>7.974.728</b>	<b>94,70</b>



Трошкови спровођења осигурања нижи су за 5,3 % захваљујући смањењу трошкова прибаве, који су нижи за 7,8%.

Трошкови управе су се повећали за 3,4% и директна су последица раста трошкова енергије, услуга и нематеријалних трошкова и трошкова зарада, накнада зарада и осталих личних трошкова.

## 4. БИЛАНС СТАЊА НА ДАН 31. ДЕЦЕМБРА 2020. ГОДИНЕ

## 4.1. Структура активе

(у 000)

АКТИВА	Стање на дан 31.12.2019.	Стање на дан 31.12.2020.	структура у %	
			31.12.2019.	31.12.2020.
<b>A СТАЛНА ИМОВИНА</b>	<b>12.170.978</b>	<b>11.446.320</b>	<b>23,80</b>	<b>19,99</b>
1 Некретнине, постројења, опрема, нематеријална улагања и софтвер	9.692.076	9.363.667	18,96	16,35
2 Дугорочни финансијски пласмани	2.117.504	1.996.583	4,14	3,49
3 Остала дугорочна средства	361.398	86.070	0,71	0,15
<b>B ОБРТНА ИМОВИНА</b>	<b>38.958.706</b>	<b>45.808.347</b>	<b>76,20</b>	<b>80,01</b>
4 Залихе	54.530	41.117	0,11	0,07
5 Потраживања	4.745.013	5.678.194	9,28	9,92
6 Краткорочни финансијски пласмани	27.546.609	31.512.417	53,88	55,04
7 Готовина и готовински еквиваленти	1.957.687	2.162.017	3,83	3,78
8 Остала имовина	4.654.867	6.414.602	9,10	11,20
<b>УКУПНА АКТИВА</b>	<b>51.129.684</b>	<b>57.254.667</b>	<b>100,00</b>	<b>100,00</b>



На дан 31. децембра 2020. године укупна имовина Компаније износи 57.254.667 хиљада динара, што представља повећање од 11,98% у односу на крај 2019. године.

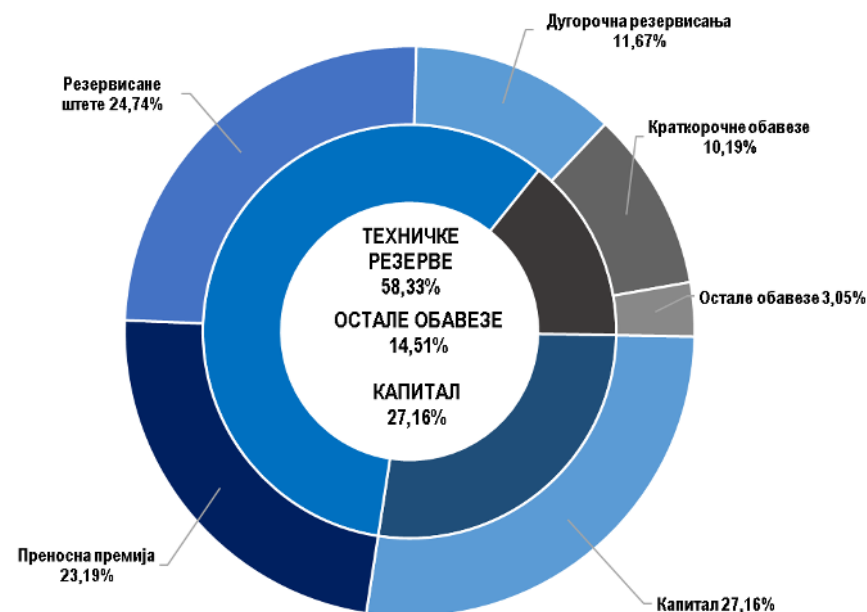
У структури имовине највеће учешће имају краткорочни финансијски пласмани чији је удео 55,04%, затим нематеријална улагања, некретнине, постројења, опрема и софтвер и остала права са 16,35%, потраживања са 9,92%, остала имовина са 11,2%, дугорочни финансијски пласмани са 3,5% и готовина и готовински еквиваленти са 3,78%.

#### 4.1.1. Преглед потраживања на дан 31. Децембра 2020. године

Потраживања	31. децембар 2019.			31. децембар 2020.		
	Бруто	Исправка	Нето	Бруто	Исправка	Нето
Премије животних осигурања	465.458	(145.364)	320.094	519.195	(166.767)	352.428
Премије неживотних осигурања	7.522.723	(4.133.595)	3.389.128	8.517.933	(4.311.423)	4.206.510
Премије саосигурања	303.600	(14.635)	288.965	330.972	(17.130)	313.842
Учешћа у накнади штета у земљи	157.605	(3.610)	153.995	98.280	(23)	98.257
Провизије из послова саосигурања и реосигурања	30.413	-	30.413	36.999	-	36.999
Права на регрес у земљи	1.621.678	(1.544.164)	77.514	1.714.182	(1.648.714)	65.468
Права на регрес у иностранству	482	(444)	38	327	(327)	-
Услугна ликвидација и исплата штета	21.753	(12.848)	8.905	27.127	(14.164)	12.963
Дати аванси за штете из осигурања и остали дати аванси	379.835	(290.806)	89.029	515.935	(316.470)	199.465
Потраживања од повезаних правних лица	37.420	(37.420)	-	11.173	(11.173)	-
Камате из основа осигурања	648.968	(648.968)	-	736.990	(736.990)	-
Потраживања за остале камате	140.496	(140.479)	17	122.446	(122.372)	74
Потраживања од запослених	44.652	(1.169)	43.483	60.502	(1.189)	59.313
Остала потраживања	2.705.795	(2.362.363)	343.432	2.562.466	(2.229.591)	332.875
<b>Укупно</b>	<b>14.080.878</b>	<b>(9.335.865)</b>	<b>4.745.013</b>	<b>15.254.527</b>	<b>(9.576.333)</b>	<b>5.678.194</b>

## 4.2. Структура пасиве

ПАСИВА	Стање на дан 31.12.2019.	Стање на дан 31.12.2020.	структура у %	
			31.12.2019.	31.12.2020.
<b>А КАПИТАЛ И РЕЗЕРВЕ</b>	<b>13.625.763</b>	<b>15.548.884</b>	<b>26,6</b>	<b>27,2</b>
<b>Б. РЕЗЕРВИСАЊА И ОБАВЕЗЕ</b>	<b>37.503.921</b>	<b>41.705.783</b>	<b>73,4</b>	<b>72,8</b>
1 Дугорочна резервисања	6.080.667	6.683.218	11,89	11,67
2 Дугорочне обавезе	0	0	0,00	0,00
3 Краткорочне обавезе	4.592.238	5.833.521	8,98	10,19
4 Преносна премија	12.557.725	13.277.274	24,56	23,19
5 Резервисане штете	12.556.634	14.166.689	24,56	24,74
6 Остале обавезе	1.716.657	1.745.081	3,36	3,05
<b>УКУПНА ПАСИВА</b>	<b>51.129.684</b>	<b>57.254.667</b>	<b>100,00</b>	<b>100,00</b>



## 4.2.1. Структура капитала

(у 000 дин.)

Р.бр.	Структура капитала	2019.	2020.	Остварење 2020 / 2019
1.	Основни и остали капитал	5.853.775	5.853.775	100,0
2.	Ревалоризационе резерве	2.999.340	2.912.880	97,1
3.	Нереализовани добити и губици	1.335.485	1.136.321	85,1
4.	Нераспоређена добит	3.437.163	5.645.908	164,3
<b>УКУПНО</b>		<b>13.625.763</b>	<b>15.548.884</b>	<b>114,1</b>

Основни и остали капитал	31.12.2020.	
	%	у хиљадама динара
Акцијски капитал	47,06%	2.754.874
Друштвени капитал	50,69%	2.967.480
Удели и остали капитал	2,25%	131.421
<b>УКУПНО</b>	<b>100,00%</b>	<b>5.853.775</b>

Компанија је на основу Одлуке Скупштине акционара која је одржана дана 27. априла 2020. године, донела Одлуку о расподели добити за 2019. годину и исплати дивиденде. Дивиденда је акционарима Компаније исплаћена дана 2. јула 2020. године.

У складу са Одлуком, добитак Компаније по основу неживотних осигурања у износу 2.955.477,24 хиљада динара распоређен је на следећи начин:

- за исплату дивиденде акционарима Компаније у укупном бруто износу од 1.030.758,67 хиљаде динара, односно у бруто износу од 117,42 динара по акцији; и
- преостали део добити у износу од 1.924.718,57 динара задржан је као нераспоређена добит.

Добитак Компаније по основу животног осигурања у износу 46.339,19 хиљада динара за 2019. годину распоређен је на следећи начин:

- 85% добити по основу животног осигурања, односно 39.388,31 хиљада динара приписано је осигураницима у складу са Правилником о критеријумима и начину обрачунавања математичке резерве животних осигурања, и
- 15%, односно 6.950,88 хиљада динара задржано је као нераспоређена добит.

Од укупно 8.778.391 обичних акција, 4.226.121 представља капитал у својини правних и физичких лица, док 4.552.270 акција представља капитал у друштвеном власништву.

По том основу, укупна исплаћена дивиденда власницима обичних акција износи 494.670 хиљада и динара распоређена је на следећи начин:

- Републици Србији дивиденда је исплаћена у укупном износу од 466.920 хиљада динара;
- Свим осталим акционарима Компаније у укупном износу од 27.750 хиљада динара, дивиденда је уплаћена преко Централног регистра, односно на новчане рачуне преко чланова Централног регистра код којих акционари имају отворене власничке рачуне хартија од вредности;

Дивиденда која припада друштвеном капиталу и која за 2019. годину износи 534.528 хиљада динара, води се као обавеза Компаније у пословним књигама, док се не утврди коначан статус друштвеног капитала.

## Структура акционара Компаније на дан 31. децембра 2020. године

Р.бр.	Акционар	31.12.2020.		
		% учешћа	Број акција	У хиљадама динара
1	Република Србија	94,09%	3.976.455	2.592.124
2	Комерцијална банка а.д.	0,62%	26.207	17.084
3	Ultra commerc d.o.o.	0,41%	17.493	11.403
4	AMC осигурање а.д.о.	0,35%	14.600	9.517
5	ERSTE BANK AD NOVI SAD -ZBIRNI RAČUN	0,28%	11.647	7.592
6	BDD Prudence capital ad Beograd	0,21%	8.720	5.684
7	SERBIA ZIJIN COPPER DOO BOR	0,18%	7.709	5.025
8	UNICREDIT BANK Srbija a.d. -KASTODI RN-KS	0,14%	5.834	3.803
9	Саобраћајни факултет	0,13%	5.547	3.616
10	Радовић Славиша	0,16%	5.487	3.577
11	Коврлија Драган	0,13%	5.400	3.520
12	Металац ад Горњи Милановац	0,13%	5.391	3.514
13	ТЦК Косјерић доо	0,12%	5.242	3.417
14	Клинички центар	0,12%	5.174	3.373
15	Остала правна лица	1,28%	56.699	36.960
16	Остала физичка лица	1,21%	50.708	33.055
17	Кастоди и збирни рачун	0,44%	17.808	11.608
<b>Укупно</b>		<b>100,00%</b>	<b>4.226.121</b>	<b>2.754.874</b>

## 4.2.2. Структура обавеза

(у 000 дин.)				
Р.бр.	Структура обавеза	2019.	2020.	Остварење 2020 / 2019
1.	Дугорочна резервисања	6.080.667	<b>6.683.218</b>	109,9
2.	Дугорочне обавезе и одложена пореска средства	457.764	<b>403.328</b>	88,1
3.	Краткорочне обавезе	4.592.238	<b>5.833.521</b>	127,0
4.	Пасивна временска разграничења	13.816.618	<b>14.619.027</b>	105,8
5.	Резервисане штете	12.556.634	<b>14.166.689</b>	112,8
<b>УКУПНО</b>		<b>37.503.921</b>	<b>41.705.783</b>	<b>111,2</b>

## Структура резервисаних штета по врстама осигурања

(у 000 дин.)				
Р. бр.	ВРСТА ОСИГУРАЊА	2019.	2020	Остварење 2020/ 2019
1	2	3	4	5(4/3)
01	ОСИГУРАЊЕ ОД ПОСЛЕДИЦА НЕЗГОДЕ	268.404	<b>252.292</b>	<b>94,0</b>
02	ДОБРОВОЉНО ЗДРАВСТВЕНО ОСИГУРАЊЕ	168.441	<b>179.009</b>	<b>106,3</b>
03	ОСИГУРАЊЕ МОТОРНИХ ВОЗИЛА	453.477	<b>690.876</b>	<b>152,4</b>
04	ОСИГУРАЊЕ ШИНСКИХ ВОЗИЛА	989	<b>4.008</b>	<b>405,1</b>
05	ОСИГУРАЊЕ ВАЗДУХОПЛОВА	15.825	<b>158.208</b>	<b>999,7</b>
06	ОСИГУРАЊЕ ПЛОВНИХ ОБЈЕКТА	6.577	<b>39.041</b>	<b>593,6</b>
07	ОСИГУРАЊЕ РОБЕ У ПРЕВОЗУ	523.996	<b>588.079</b>	<b>112,2</b>
08	ОСИГУРАЊЕ ИМОВИНЕ ОД ПОЖАРА И ДР. ОПАСНОСТИ	353.724	<b>1.197.107</b>	<b>338,4</b>
09	ОСТАЛА ОСИГУРАЊА ИМОВИНЕ	696.941	<b>842.480</b>	<b>120,9</b>
10	ОСИГ. ОД ОДГОВ. ЗБОГ УПОТРЕБЕ МОТОРНИХ ВОЗИЛА	7.771.214	<b>8.470.959</b>	<b>109,0</b>
11	ОСИГ. ОД ОДГОВ. ЗБОГ УПОТРЕБЕ ВАЗДУХОПЛОВА	1.619	<b>6.361</b>	<b>392,8</b>
12	ОСИГ. ОД ОДГОВ. ЗБОГ УПОТРЕБЕ ПЛОВНИХ ОБЈЕКТА	2.109	<b>219</b>	<b>10,4</b>
13	ОСИГУРАЊЕ ОД ОПШТЕ ОДГОВОРНОСТИ	1.856.150	<b>1.320.854</b>	<b>71,2</b>
14	ОСИГУРАЊЕ КРЕДИТА	66.949	<b>29.221</b>	<b>43,6</b>
15	ОСИГУРАЊЕ ЈЕМСТВА	97.846	<b>114.109</b>	<b>116,6</b>
16	ОСИГУРАЊЕ ФИНАНСИЈСКИХ ГУБИТАКА	6.982	<b>989</b>	<b>14,2</b>
18	ОСИГУРАЊЕ ПОМОЋИ НА ПУТОВАЊУ	127.302	<b>91.006</b>	<b>71,5</b>
<b>УКУПНО - НЕЖИВОТНА ОСИГУРАЊА</b>		<b>12.418.547</b>	<b>13.984.817</b>	<b>112,6</b>
20	ОСИГУРАЊЕ ЖИВОТА	104.685	<b>147.226</b>	<b>140,6</b>
22	ДОПУНСКО ОСИГУРАЊЕ УЗ ОСИГ. ЖИВОТА	33.401	<b>34.645</b>	<b>103,7</b>
<b>УКУПНО - ЖИВОТНА ОСИГУРАЊА</b>		<b>138.087</b>	<b>181.872</b>	<b>131,7</b>
<b>УКУПНО</b>		<b>12.556.634</b>	<b>14.166.689</b>	<b>112,8</b>

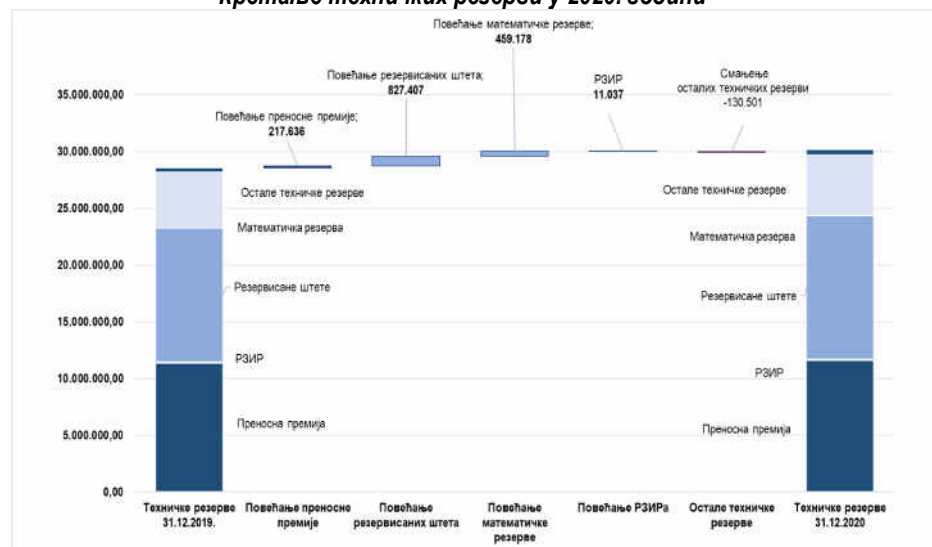
## Структура преносне премије по врстама осигурања

(у 000 дин.)				
Р. бр.	ВРСТА ОСИГУРАЊА	2019.	2020	Остварење 2020/ 2019
1	2	3	4	5 (4/3)
01	ОСИГУРАЊЕ ОД ПОСЛЕДИЦА НЕЗГОДЕ	352.303	351.897	99,9
02	ДОБРОВОЉНО ЗДРАВСТВЕНО ОСИГУРАЊЕ	233.954	304.364	130,1
03	ОСИГУРАЊЕ МОТОРНИХ ВОЗИЛА	1.305.888	1.411.968	108,1
04	ОСИГУРАЊЕ ШИНСКИХ ВОЗИЛА	25.293	22.822	90,2
05	ОСИГУРАЊЕ ВАЗДУХОПЛОВА	41.595	42.924	103,2
06	ОСИГУРАЊЕ ПЛОВНИХ ОБЈЕКТА	24.162	33.941	140,5
07	ОСИГУРАЊЕ РОБЕ У ПРЕВОЗУ	51.751	45.807	88,5
08	ОСИГУРАЊЕ ИМОВИНЕ ОД ПОЖАРА И ДР. ОПАСНОСТИ	1.110.050	1.153.027	103,9
09	ОСТАЛА ОСИГУРАЊА ИМОВИНЕ	1.918.448	2.543.120	132,6
10	ОСИГ. ОД ОДГОВ. ЗБОГ УПОТРЕБЕ МОТОРНИХ ВОЗИЛА	6.508.722	6.224.275	95,6
11	ОСИГ. ОД ОДГОВ. ЗБОГ УПОТРЕБЕ ВАЗДУХОПЛОВА	57.647	48.958	84,9
12	ОСИГ. ОД ОДГОВ. ЗБОГ УПОТРЕБЕ ПЛОВНИХ ОБЈЕКТА	34.148	30.633	89,7
13	ОСИГУРАЊЕ ОД ОПШТЕ ОДГОВОРНОСТИ	391.058	517.643	132,4
14	ОСИГУРАЊЕ КРЕДИТА	1.651	1.503	91,0
15	ОСИГУРАЊЕ ЈЕМСТВА	2.731	16.517	604,8
16	ОСИГУРАЊЕ ФИНАНСИЈСКИХ ГУБИТАКА	28.769	46.400	161,3
18	ОСИГУРАЊЕ ПОМОЋИ НА ПУТОВАЊУ	51.799	45.575	88,0
<b>УКУПНО - НЕЖИВОТНА ОСИГУРАЊА</b>		<b>12.139.968</b>	<b>12.841.374</b>	<b>105,8</b>
20	ОСИГУРАЊЕ ЖИВОТА	415.428	432.788	104,2
22	ДОПУНСКО ОСИГУРАЊЕ УЗ ОСИГ. ЖИВОТА	2.328	3.111	133,6
<b>УКУПНО - ЖИВОТНА ОСИГУРАЊА</b>		<b>417.757</b>	<b>435.900</b>	<b>104,3</b>
<b>УКУПНО</b>		<b>12.557.725</b>	<b>13.277.273</b>	<b>105,7</b>

## 4.2.3. Структура техничких резерви

(у 000 дин.)			
ТЕХНИЧКЕ РЕЗЕРВЕ	31.12.2019	31.12.2020	Нето промена
Преносна премија осигурања	11.366.955	11.584.591	217.636
Резервисане штете	11.841.942	12.669.349	827.407
РЗИР	94.227	105.264	11.037
Математичка резерва	4.870.730	5.329.908	459.178
Остале техничке резерве	381.675	512.176	130.501
<b>Техничке резерве у самопрдржају</b>	<b>28.555.529</b>	<b>30.201.288</b>	<b>1.645.759</b>
<b>ТЕХНИЧКЕ РЕЗЕРВЕ УКУПНО</b>	<b>30.463.993</b>	<b>33.396.075</b>	<b>2.932.082</b>

## Кретање техничких резерви у 2020. години



Током 2020. године остварен је раст техничких резерви у самопрдржају од 1.645.759 хиљада динара.

Раст је највећим делом последица раста резервисаних штета и преносне премије осигурања.

## 5. ИНВЕСТИРАЊЕ СРЕДСТАВА ОСИГУРАЊА У 2020. ГОДИНИ

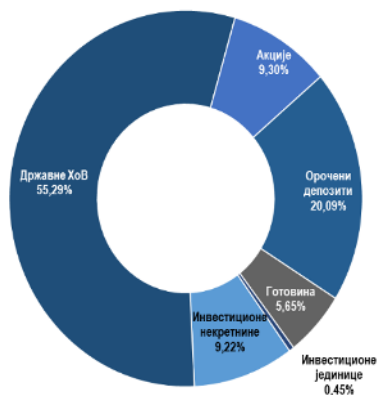
### 5.1. Структура инвестиционе aktive

Вредност инвестиционе active на дан 31. децембра 2020. године износи 38.457.788 хиљада динара и већа је за 3.820.757 хиљада динара у односу на крај 2019. године.

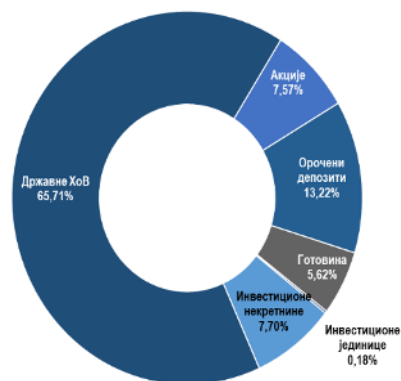
(у 000)						
ИНВЕСТИЦИОНА АКТИВА	31.12.2019.	Учешће 31.12.2019.	31.12.2020.	Учешће 31.12.2020.	Промена 2020/2019	2020/2019 у %
Инвестиционе некретнине	3.191.979	9,22%	2.960.336	7,70%	-231.643	92,74
Државне ХоВ	19.150.695	55,29%	25.271.925	65,71%	6.121.230	131,96
Акције	3.221.299	9,30%	2.909.548	7,57%	-311.752	90,32
Орочени депозити	6.959.640	20,09%	5.083.113	13,22%	-1.876.527	73,04
Готовина	1.957.687	5,65%	2.162.017	5,62%	204.330	110,44
Инвестиционе јединице	155.729	0,45%	70.850	0,18%	-84.879	45,50
<b>УКУПНО:</b>	<b>34.637.031</b>	<b>100,00%</b>	<b>38.457.788</b>	<b>100,00%</b>	<b>3.820.757</b>	<b>111,03</b>

Напомена: Инвестиционе некретнине не укључују некретнине у припреми у износу од 20.648 хиљада динара.

СТРУКТУРА ИНВЕСТИЦИОНЕ АКТИВЕ НА ДАН 31.12.2019. ГОДИНЕ



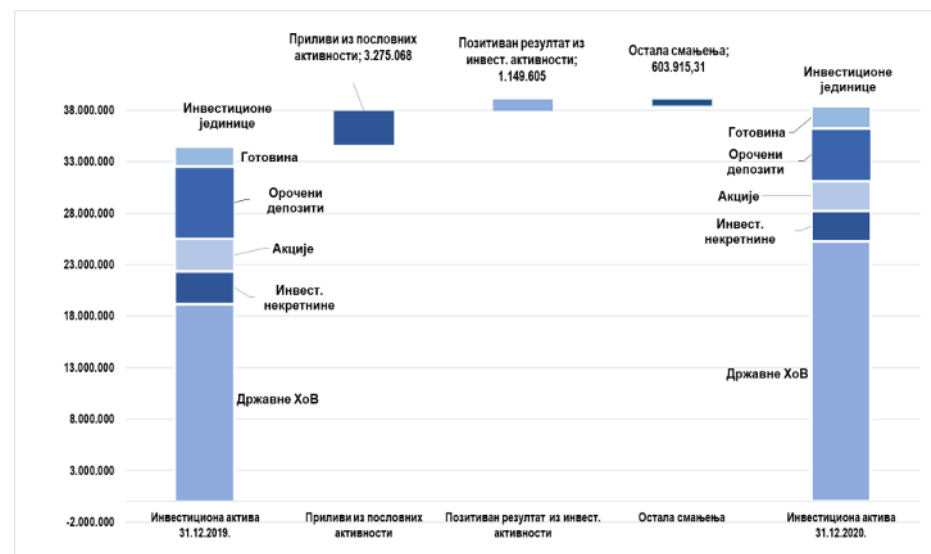
СТРУКТУРА ИНВЕСТИЦИОНЕ АКТИВЕ НА ДАН 31.12.2020. ГОДИНЕ



Највећи део раста инвестиционе active настао је из интерног потенцијала Компаније да генерише слободна новчана средства из пословних активности.

Остала смањења вредности инвестиционе active односе се на ефекте процене вредности инвестиционих некретнина, финансијских инструмената класификованих као ХОВ расположиве за продају, исплаћене дивиденде, инвестиције у основна средства, продају основних средстава и курсне разлике.

### Ефекти на повећање инвестиционе active



Укупно генерисан раст вредности инвестиционе active, усмерен је највећим делом на повећање вредности ликвидне инвестиционе active, и то државних хартија од вредности.

## 5.2. Резултат из инвестиционе активности

Компанија је у периоду од 1. јануара до 31. децембра 2020. године, по основу инвестирања средстава осигурања, остварила добитак у укупном износу од 1.149.605 хиљада динара.

РЕЗУЛТАТ ИЗ ИНВЕСТИЦИОНЕ АКТИВНОСТИ	(у 000)		
	I-XI 2019.	I-XI 2020.	Остварење 2020/2019
1	2	3	4(3/2)
<b>НЕТО ПРИХОДИ ОД ИНВЕСТИРАЊА СРЕДСТАВА ОСИГУРАЊА</b>	<b>1.480.368</b>	<b>1.149.605</b>	<b>77,7</b>
Нето приходи од зависних и придружених правних лица и од заједничких подухвата	245.966	240.584	97,8
<b>Нето приходи од улагања у непокретности</b>	<b>261.969</b>	<b>-157.778</b>	<b>-60,2</b>
Нето приходи од закупнина инвестиционих некретнина	82.432	78.829	95,6
Нето приходи од усклађивања вредности инвестиционих некретнина	172.189	-236.607	-137,4
Нето приходи од продаје непокретности (деинвестирања)	7.348	0	0,0
Нето приходи од камата и усклађ. фин. средстава која се исказују по фер вред. кроз биланс успеха	929.989	872.938	93,9
Добици од продаје хартија од вредности	38.587	4.450	11,5
Курсне разлике из активности инвестирања	-13.148	132	-1,0
Остали нето приходи по основу инвестиционе активности	17.005	189.279	1.113,1

Резултат из инвестиционе активности у 2020. години у односу на 2019. годину нижи је за 330.763 хиљада динара, односно 22,3%.

Смањење резултата је остварено у оквиру нето прихода од усклађивања вредности инвестиционих некретнина (некретнине и инвестиционе некретнине су биле предмет процене на дан 31. децембра 2020. године од стране независног проценитеља по тржишној вредности) и нето прихода од камата и усклађивања вредности финансијских средстава које се исказују по фер вредности кроз биланс успеха.

## 5.3. Покриће техничких резерви

Компанија је обезбедила потпуну покривеност техничких резерви прописаним облицима улагања у складу са Законом о осигурању и Одлуком о инвестирању.

У структури покрића техничких резерви животних осигурања највеће учешће остварују државне хартије од вредности од 90,21% и депозити код банака са седиштем у земљи од 3,67%.

У структури покрића техничких резерви неживотних осигурања државне хартије од вредности учествују са 72,48%, депозити код банака 7,55%, инвестиционе некретнине 3,12% и готовина 1,85%.

### Покриће техничких резерви у 2019. и 2020. години

Облици имовине за покриће техничких резерви животних осигурања	(у 000)			
	31.12.2019.	% учешћа 2019.	31.12.2020.	% учешћа 2020.
Хартије од вредности којима се не тргује	0	0,00%	0	0
Хартије од вредности осталих правних лица којима се тргује	225.576	4,15%	197.858	3,29%
Хартије од вредности које је издала Република Србија	4.755.429	87,41%	5.421.876	90,21%
Депозити код банака са седиштем у земљи	310.138	5,70%	220.668	3,67%
Инвестиционе некретнине	17.684	0,33%	43.852	0,73%
Средства у благајни и на пословним рачунима код банака у Републици Србији	128.039	2,35%	107.545	1,79%
Математичка резерва на терет реосигуравача	3.002	0,06%	18.308	0,30%
Резерве за преносне премије које падају на терет саосигуравача, реосигуравача	328	0,01%	0	0,00%
<b>Укупно:</b>	<b>5.440.196</b>	<b>100,00%</b>	<b>6.010.106</b>	<b>100,00%</b>

Облици имовине за покриће техничких резерви неживотних осигурања	(у 000)			
	31.12.2019.	% учешћа 2019.	31.12.2020.	% учешћа 2020.
Хартије од вредности којима се не тргује	0	0,00%	0	0
Хартије од вредности осталих правних лица којима се тргује	1.031.904	4,12%	930.970	3,40%
Хартије од вредности које је издала Република Србија	14.395.265	57,53%	19.850.048	72,48%
Депозити код банака са седиштем у земљи	4.342.833	17,35%	2.067.445	7,55%
Инвестиционе некретнине	1.820.525	7,28%	854.100	3,12%
Средства у благајни и на пословним рачунима код банака у Републици Србији	1.528.136	6,11%	506.927	1,85%
Резерве за преносне премије које падају на терет саосигуравача, реосигуравача	1.190.442	4,76%	1.679.139	6,13%
Резервисане штете које падају на терет саосигуравача, реосигуравача	714.692	2,86%	1.497.340	5,47%
Потраживања за недоспеле премије	0	0,00%	0	0,00%
<b>Укупно:</b>	<b>25.023.797</b>	<b>100,00%</b>	<b>27.385.969</b>	<b>100,00%</b>



## 6. ГАРАНТНА РЕЗЕРВА И АДЕКВАТНОСТ КАПИТАЛА

Гарантна резерва и адекватност капитала у 2019. и 2020. години



Гарантна резерва Компаније на дан 31. децембра 2020. године износи 10.820.329 хиљада динара, од чега се на гарантну резерву животних осигурања односи 1.249.257 хиљада динара, а неживотних осигурања 9.571.072 хиљада динара.

Захтевана маргина солвентности на дан 31. децембра 2020. године износи 4.561.764 хиљада динара, и то животних осигурања 396.171 хиљада динара и 4.165.593 хиљада динара неживотних осигурања.

Однос гарантне резерве и маргине солвентности износи 2,37 (2,30 за неживотна осигурања и 3,15 за животна осигурања).

## 7. ОБАВЕЗНО ОСИГУРАЊЕ ВЛАСНИКА МОТОРНИХ ВОЗИЛА ОД ОДГОВОРНОСТИ ЗА ШТЕТУ ПРИЧИЊЕНУ ТРЕЋИМ ЛИЦИМА

Осигурање аутоодговорности (АО) представља најпрофитабилнију врсту осигурања у портфолиу Компаније.

Пад прихода од премија осигурања од аутоодговорности од 2,9% последица је пада фактурисане премије АО од 4,58% (570.576 хиљада динара), као последица примене мера на ограничењу кретања и ванредног стања у циљу спречавања вируса КОВИД 19. Додатни негативан утицај на остварење фактурисане премије има измена бонус/малус система, која је ступила на снагу 30.06.2020. године, као и појачане конкуренције на тржишту.

Пад пословних прихода непосредно повезаних са пословима осигурања је последица нижих прихода по основу продатих зелених картона.

У оквиру позиције расходи за дугорочна резервисања и функционалне доприносе остварено је смањење од 40.037 хиљада динара и последица је нижих доприноса Гарантном фонду и накнаде РФЗО-у услед мањег броја продатих полиса.

Расходи накнада штета и уговорених износа остварили су повећање од 33.939 хиљада динара.

Највећи утицај на повећање профитабилности ове врсте осигурања, имали су нижи трошкови спровођења осигурања. У односу на остварену вредност у истом периоду прошле године, трошкови спровођења осигурања су нижи за 618.806 хиљада динара. Поред смањења укупних трошкова пословања, највећи утицај на њихов пад имали су нижи негативни ефекти разграничених трошкова прибаве осигурања.



**Биланс успеха за групу 10 - Осигурање од одговорности због употребе моторних возила**

(у 000 дин.)

Позиција	I-XII 2019.	I-XII 2020.	Остварење 2020. / 2019.
1	2	3	4 (3/2)
<b>ПОСЛОВНИ (ФУНКЦИОНАЛНИ) ПРИХОДИ</b>	<b>12.641.768</b>	<b>12.271.905</b>	<b>97,1</b>
Приходи од премија осигурања и саосигурања	12.245.195	12.059.831	98,5
Приходи од послова непосредно повезаних са пословима осигурања	356.105	171.800	48,2
Остали пословни приходи	40.468	40.274	99,5
<b>ПОСЛОВНИ (ФУНКЦИОНАЛНИ) РАСХОДИ</b>	<b>5.572.705</b>	<b>5.730.732</b>	<b>102,8</b>
Расходи за дугорочна резервисања и функционалне доприносе	1.076.809	1.036.772	96,3
Расходи накнада штета и уговорених износа	4.309.625	4.343.564	100,8
Резервисане штете - повећање	424.206	674.377	159,0
Приходи по основу регреса и продаје осигураних оштећених ствари	252.990	341.854	135,1
Расходи за бонусе и попусте	15.055	17.873	118,7
<b>ДОБИТ - БРУТО ПОСЛОВНИ РЕЗУЛТАТ</b>	<b>7.069.063</b>	<b>6.541.173</b>	<b>92,5</b>
<b>ДОБИТАК ИЗ ИНВЕСТИЦИОНЕ АКТИВНОСТИ</b>	<b>375.715</b>	<b>10.492</b>	<b>2,8</b>
<b>ТРОШКОВИ СПРОВОЂЕЊА ОСИГУРАЊА</b>	<b>3.959.451</b>	<b>3.340.645</b>	<b>84,4</b>
<b>ПОСЛОВНА ДОБИТ - НЕТО ПОСЛОВНИ РЕЗУЛТАТ</b>	<b>3.485.327</b>	<b>3.211.020</b>	<b>92,1</b>
<b>ФИНАНСИЈСКИ ПРИХОДИ</b>	<b>126.014</b>	<b>130.152</b>	<b>103,3</b>
ФИНАНСИЈСКИ РАСХОДИ	2.803	943	33,6
ПРИХОДИ ОД УСКЛАЂИВАЊА ВРЕДНОСТИ ПОТРАЖИВАЊА И ДРУГЕ ИМОВИНЕ КОЈА СЛУЖИ ЗА ОБАВЉАЊЕ ДЕЛАТНОСТИ	210.438	40.005	19,0
РАСХОДИ ПО ОСНОВУ ОБЕЗВРЕЂЕЊА ПОТРАЖИВАЊА И ДРУГЕ ИМОВИНЕ КОЈА СЛУЖИ ЗА ОБАВЉАЊЕ ДЕЛАТНОСТИ	303.057	272.290	89,8
ОСТАЛИ ПРИХОДИ	34.945	13.513	38,7
ОСТАЛИ РАСХОДИ	19.675	19.701	100,1
<b>ДОБИТАК ПРЕ ОПОРЕЗИВАЊА</b>	<b>3.531.189</b>	<b>3.101.756</b>	<b>87,8</b>
<b>НЕТО ГУБИТАК ПОСЛОВАЊА КОЈЕ СЕ ОБУСТАВЉА, НЕГАТИВНИ ЕФЕКТИ ПРОМЕНЕ РАЧ. ПОЛИТИКА И ИСПРАВКИ ГРЕШАКА ИЗ РАНИЈИХ</b>	<b>2.946</b>	<b>2.339</b>	<b>79,4</b>
<b>НЕТО ДОБИТАК</b>	<b>3.528.243</b>	<b>3.099.417</b>	<b>87,8</b>

## 8. ПОСЛОВИ СА ПОВЕЗАНИМ ЛИЦИМА

Учешће Компаније у капиталу зависних правних лица на дан 31. децембра 2020. године износи 1.727.697 хиљада динара и повећано је за 80.000 хиљада динара у односу на 31. децембар 2019. године.

### Учешћа у капиталу зависних правних лица у 2019. и 2020. години

Назив емитента	Стање на дан 31.12.2019.		Стање на дан 31.12.2020.		Нето промена у РСД
	Износ у РСД	% учешћа	Износ у РСД	% учешћа	
Дунав турист д.о.о. Београд	0	66,82%	0	66,82%	0
Дунав осигурање а.д. Бања Лука	58.588.893	8,40%	58.588.893	8,40%	0
Дунав Ре а.д.о. Београд	433.626.000	88,41%	433.626.000	88,41%	0
Дунав Стокброкер а.д. Београд	686.945.081	100,00%	686.945.081	100,00%	0
Дунав ауто д.о.о. Београд	239.067.000	100,00%	319.067.000	100,00%	80.000.000
Дунав друштво за управљање добровољним пензионим фондом	229.470.000	100,00%	229.470.000	100,00%	0
<b>Укупно</b>	<b>1.647.696.974</b>		<b>1.727.696.974</b>		<b>80.000.000</b>

Компанија је, на основу сагласности НБС и Агенције за осигурање депозита, током 2020. године извршила докапитализацију зависног правног лица "Дунав ауто" д.о.о. Београд, у износу од 80.000 хиљада динара.

Компанија је у 2020. години остварила приносе од дивиденди од два повезана правна лица у укупном износу од 240.584 хиљада динара и то:

- "Дунав" друштво за управљање добровољним пензијским фондом а.д. Београд у укупном износу од 140.641 хиљада динара; и
- "Дунав" РЕ а.д.о. Београд у укупном износу 99.943 хиљада динара.

## 9. РИЗИЦИ ПОСЛОВАЊА

Стратегија управљања ризицима Компаније „Дунав осигурање“ а.д.о. представља оквир за успостављање система управљања ризицима и њоме је дефинисано управљање ризицима, спремност за преузимање ризика и политике управљања ризицима у Компанији. Надзорни одбор Компаније доноси Стратегију управљања ризицима као део пословне стратегије, односно саставни део пословног плана Компаније.

Надлежност и одговорности Надзорног одбора и Извршног одбора уређене су Законом о осигурању, подзаконским актима Народне банке Србије и Статутом Компаније.

За спровођење система интерних контрола и система управљања ризицима одговорни су сви запослени у Компанији, који су дужни да се при обављању својих послова придржавају Стратегије управљања ризицима, правила и процедура којима се уређује спровођење система интерних контрола и управљање ризицима у Компанији. Надлежности и одговорности запослених у Компанији као и руководиоца организационих јединица одређени су Стратегијом управљања ризицима, Правилником о организацији и систематизацији послова у Компанији „Дунав осигурање“ а.д.о. и Правилником о систему интерних контрола у Компанији „Дунав осигурање“ а.д.о.

Врсте ризика које су предмет праћења и управљања

У оквиру **ризика осигурања** посебно се управља појединачним ризицима као што су: ризик неадекватно одређене премије, ризик неадекватног образовања техничких резерви, ризик осигурања који произилази из катастрофалних догађаја, посебне ризике који произилазе из промене висине, тренда (тенденције) и волатилности (одступања од очекиваног) стопа смртности (ризик смртности и ризик дуговечности), промене висине, тренда и волатилности стопа истека, раскида, обнове и откупа уговора о осигурању (ризик истека осигурања), промене висине, тренда и волатилности стопа инвалидности и болести (ризик обољевања), промене момента настанка и учесталости осигураних случајева, као и висине исплате при настанку тих случајева, ризик неадекватне процене ризика који се преузима у осигурање, ризик неадекватног одређивања нивоа самопридржаја или преузимање ризика већих од износа самопридржаја, односно непреношење вишка ризика изнад самопридржаја у саосигурање, реосигурање, остале ризике осигурања (професионалне и техничке) који су у

складу са природом, обимом и сложености пословања Компаније.

У оквиру **тржишних ризика**, посебно се управља појединачним ризицима: ризик промене каматних стопа, ризик промене цена хартија од вредности, ризик промене цена непокретности, ризик приноса, девизни ризик, ризик конкуренције, ризик неадекватног прилагођавања захтевима корисника услуге осигурања, остале тржишне ризике у складу са природом, обимом и сложености пословања Компаније.

У оквиру **ризика неиспуњења обавеза друге уговорне стране** посебно се управља појединачним ризицима: ризик немогућности наплате инвестираних средстава, ризик немогућности наплате приноса од инвестираних средстава или закупа, ризик немогућности наплате потраживања по основу осигурања, саосигурања и реосигурања, остале ризике.

**Ризик ликвидности** обухвата појединачне ризике: ризик неадекватног управљања имовином и обавезама (ALM-Asset Liability Management), ризик погрешне процене, евидентирања, презентовања и обелодањивања вредности имовине и извора средстава друштва као и њихових прихода, расхода и резултата пословања, ризик немогућности продаје имовине друштва по књиговодственој вредности и немогућност наплате извршене продаје, ризик рочне неусклађености средстава и њихових извора, ризик немогућности измиривања обавеза по основу осигурања и другим основама, остале ризике.

У оквиру **оперативних ризика** прате се: ризик погрешног, неодговарајућег избора чланова Извршног одбора, Надзорног одбора и лица којима је поверено руковођење појединим пословима, ризик погрешног, неодговарајућег избора, распореда и постављења запослених у друштву (квалификационо и бројно), ризик неадекватне организације пословања друштва, ризик погрешног и економски штетног уговарања послова, ризик превара, злоупотреба и др. незаконитих активности, ризик уговарања, организовања и обављања послова супротно правилима струке осигурања, ризик одсуства система интерних контрола, процедура и поступака, остали ризици.

У оквиру **правних ризика** прате се: ризик налагања мера, односно изрицања казне од стране Народне банке Србије или другог надлежног органа, ризик немогућности извршења уговора (делимично или у целини), ризик могућих губитака из спорова, ризик од прања новца и финансирања тероризма и успостављања ефикасних процедура за спречавања прања новца и финансирања тероризма, остали ризици.

**Други значајни ризици** обухватају појединачне ризике: репутациони ризик, који проистиче из умањеног поверења јавности у пословање Компаније, стратешки ризик, који представља могућност настанка негативних ефеката на финансијски резултат или капитал Компаније услед непостојања одговарајућих политика и стратегија Компаније, њиховог неадекватног спровођења, као и услед промена у окружењу, односно изостанка одговарајућег реаговања на промене, ризици који настају при увођењу нових производа осигурања, укључујући и нове активности у вези са процесима и системима у Компанији, ризици по основу послова које је Компанија поверила трећим лицима, остали ризици који се процене као значајни.

Према степену утицаја на пословање Компаније, ризици се класификују у четири категорије:

- Низак,
- Средњи,
- Висок и
- Екстреман ризик.

Мерење, односно процена ризика, врши се кроз квалитативну и квантитативну процену идентификованих ризика и догађаја тако што се: врши обрада сваког идентификованог ризика, анализирају постојеће контролне мере у Компанији, квантификују идентификовани ризици – кад год је то могуће, предлажу додатне мере и прати спровођење свих донетих мера.

Компанија, у оквиру управљања ризицима, врши сопствену процену ризика (ORSA – Own Risk and Solvency assessment) и солвентности, чији резултати се узимају у обзир при доношењу стратешких одлука, планирању пословних активности и при управљању адекватношћу капитала.

При вршењу сопствене процене ризика и солвентности, Компанија идентификује све ризике којима је изложена или би могла бити изложена у пословању краткорочно и дугорочно.

Извештај о сопственој процени ризика и солвентности Компаније са квантитативним и квалитативним резултатима процене, закључцима и описом примењених метода и претпоставки, саставни је део Годишњег извештаја о пословању (прилог уз извештај) и не објављује се у складу са Одлуком Народне банке Србије о систему управљања у друштву за осигурање/реосигурање („Сл. гласник РС“, бр. 51/2015 и 29/2018).

У наведеном Извештају је детаљније објашњен систем управљања ризицима, процес идентификације и процене ризика, као и пратеће мере које Друштво спроводи у циљу адекватног контролисања ризика..

Документован извештај о сопственој процени ризика и солвентности надлежна организациона јединица за управљање ризицима подноси члановима управе Компаније.

Кратак преглед основних ризика и њихове оцене у складу са извештајем приказани су у табели:

Дефинисани ризици	Неживот		Живот	
	31.12.2020.	31.12.2019.	31.12.2020.	31.12.2019.
Ризици осигурања	средњи	средњи	средњи	средњи
Тржишни ризици	средњи	средњи	средњи	средњи
Ризик неиспуњења обавеза друге уговорне стране	средњи	средњи	средњи	низак
Ризици ликвидности	низак	низак	низак	низак
Оперативни ризици	средњи	средњи	средњи	низак
Правни ризици	средњи	средњи	низак	низак
Други значајни ризици	средњи	средњи	средњи	средњи
Укупан компанијски ризик	средњи	средњи	средњи	средњи

## 10. ОЧЕКИВАНИ РАЗВОЈ ДРУШТВА У НАРЕДНОМ ПЕРИОДУ

Полазећи од остварених резултата у 2020. години, оперативнo пословање за 2021. годину, на нивоу Компаније, усмераваће постављени циљеви пословања и мере за њихово остварење.

Основни циљеви пословања у 2021. години су:

Тржишно учешће .....	27%
Раст бруто премије неживотних осигурања.....	4,0%
Раст бруто премије животних осигурања.....	12,0%
РОЕ.....	14,25 %

Дефинисаним циљевима пословања Компаније у 2021. години предвиђено је задржавање лидерске позиције односно тржишног учешћа израженог према укупној обрачунатој премији.

Поред наведених циљева, Компанија ће бити фокусирана пре свега на: испуњење регулаторних стандарда у погледу покрића техничких резерви, адекватности капитала и извештавања према регулаторним органима, рационализацију трошкова пословања, припремање за увођење концепта Солвентности II и на наставак унапређења процеса рада.

## 11. АКТИВНОСТИ ДРУШТВА НА ПОЉУ ИСТРАЖИВАЊА И РАЗВОЈА

Према планираној динамици у току 2020. године завршен је пласман два нова производа:

- осигурање од недостатка влажности земљишта (суше) базирано на примени индекса и
- индивидуално ДЗО.

Производи су успешно прихваћени у оквиру циљаног сегмента тржишта, уз остварење премије у складу са плановима.

Такође, извршена је измена 48 услова осигурања и више тарифа, у циљу омогућавања уговарања осигурања на даљину у току ванредног стања, усклађивања са изменама закона или проширења и прецизирања покрића у складу са уоченим потребама, и то:

- усклађивање више услова осигурања у оквиру добровољног здравственог осигурања са новим Законом о здравственом осигурању, уз допуне производа на основу уочених потреба и доношење нове тарифе за осигурање тежих болести и хируршких интервенција;
- измене 30 различитих услова осигурања да би се омогућила примена модела уговарања осигурања на основу члана 903. ЗОО – осигурање без потписивања полисе, уз коришћење постојећих модела и техничких могућности, а као последица ванредног стања уведеног на територији РС и потребе одржавања континуитета пословања;
- измена Услови за осигурање одговорности за производе и Услови за осигурање професионалне одговорности лекара у смислу усклађивања рока за пријаву штете са законским роковима застарелости;
- измена више услова за осигурање пловних објеката у циљу додатног прецизирања одредби које захтевају да пловни објекат и у моменту уговарања осигурања, као и у моменту настанка штете мора бити уписан у уписник бродова код лучке капетаније и поседовати важећу исправу о способности за пловидбу/плутање;
- измена Услови ПЗО и пакета ПО у смислу увођења осигуравајућег покрића за Covid-19, са циљем смањења пада премије ПЗО осигурања;

- извршена је измена Улова и Тарифе за комбиновано осигурање мобилних телефона и других мобилних уређаја, у складу са захтевом корисника;
- извршене су измене Тарифа премија за осигурање туристичких агенција услед измена подзаконских аката на основу Закона о туризму, које су у примени од 14.11.2020. године;
- измене и допуне Тарифе премија за осигурање професионалне одговорности јавних извршитеља.

У оквиру развоја процеса и технологије закључивања и спровођења осигурања, у посматраном периоду:

- завршено је пуштање у продукцију новог решења за аутоматски обрачун премије за осигурање усева и плодова, које обухвата и нову системску полису;
- завршено је пуштање у продукцију системске полисе за каско за појединачна уговарања;
- завршено је увођење додатних системских контрола за тарифирање АО код специјалних возила и аутобуса и контролисаних могућности вршења додатних техничких измена након издавања полисе АО;
- извршено је прилагођавање коефицијената премијског система за АО у складу са Изменом одлуке НБС о основним критеријумима бонус-малус система (ИО НБС бр.93 од 11.06.2020. године);
- од 01.03.2020. године у потпуну продукцију пуштено је апликативно решење - Евиденција системских полиса, у циљу оптимизације процеса праћења статуса и боље контроле поступања са системским полисама;
- креирана је могућност постављања онлајн захтева за понуду осигурања, као и могућност онлајн пријаве штете, у циљу обезбеђења континуитета пословања током ванредног стања;
- извршене су измене преуговорног информисања код ученичке незгоде;
- извршене су ажурирања свих упутстава по врстама осигурања.

## 12. ИНФОРМАЦИЈЕ О УЛАГАЊИМА У ЦИЉУ ЗАШТИТЕ ЖИВОТНЕ СРЕДИНЕ

У 2021. години Компанија је реализовала уговоре са фирмама који се односе на преузимање расходованих основних средстава и истрошене хартије и ЕЕ отпада, Такође, кроз редовна испитивања котлова (због емисије штетних материја), поправком сваке славине, водокотлића итд. (спречавање прекомерне потрошње воде – уштеда воде) и сличним одговорним деловањем, реализована су индиректна улагања у заштиту животне средине.

## 13. ИЗЈАВА О ПРИМЕНИ КОДЕКСА КОРПОРАТИВНОГ УПРАВЉАЊА

У складу са чланом 368. Закона о привредним друштвима ("Службени гласник РС", бр. 36/2011, 99/2011, 83/2014 – др. закон, 52/2015, 44/2018, 95/2018 и 91/2019) и чланом 68. Статута Компаније, Извршни одбор Компаније је у 2017. години донео Одлуку о прихватању Кодекса корпоративног управљања Привредне коморе Србије, објављеном у "Службеном гласнику РС", бр. 99/2012, као Кодекс који се примењује у пословању Компаније.

## 14. ДОГАЂАЈИ НАКОН ДАТУМА БИЛАНСА

Није било значајних догађаја након датума биланса стања, укључујући и било какве негативне развоје спорова у току против Друштва, нити нових материјално значајних судских и других спорова, који би захтевали додатна обелодањивања или корекције приложених појединачних финансијских извештаја.

У Београду, 19. марта 2021. године

ПРЕДСЕДНИК ИЗВРШНОГ ОДБОРА



Ивана Соковић

ЧЛАН ИЗВРШНОГ ОДБОРА

Милица Бурђевић

# ИЗВЕШТАЈ О ПОСЛОВАЊУ КОМПАНИЈЕ ДУНАВ ОСИГУРАЊЕ

2020. ГОДИНА



<b>1. ПРИВРЕДНА КРЕТАЊА У РЕПУБЛИЦИ СРБИЈИ И ОКРУЖЕЊУ .....</b>	<b>2</b>	<b>9. РИЗИЦИ ПОСЛОВАЊА .....</b>	<b>26</b>
<b>2. ОПШТЕ ИНФОРМАЦИЈЕ О КОМПАНИЈИ .....</b>	<b>7</b>	<b>10. ОЧЕКИВАНИ РАЗВОЈ ДРУШТВА У НАРЕДНОМ ПЕРИОДУ .....</b>	<b>28</b>
2.1. Врста послова осигурања .....	7	<b>11. АКТИВНОСТИ ДРУШТВА НА ПОЉУ ИСТРАЖИВАЊА И РАЗВОЈА ....</b>	<b>28</b>
2.2. Организација пословања .....	8	<b>12. ИНФОРМАЦИЈЕ О УЛАГАЊИМА У ЦИЉУ ЗАШТИТЕ ЖИВОТНЕ</b>	<b>29</b>
2.3. Структура запослених .....	9	<b>СРЕДИНЕ .....</b>	<b>29</b>
<b>3. РЕЗУЛТАТ ПОСЛОВАЊА У ПЕРИОДУ I-XII 2020. ГОДИНЕ .....</b>	<b>10</b>	<b>13. ИЗЈАВА О ПРИМЕНИ КОДЕКСА КОРПОРАТИВНОГ УПРАВЉАЊА ...</b>	<b>29</b>
3.1. Биланс успеха у периоду I-XII 2020. године .....	10	<b>14. ДОГАЂАЈИ НАКОН ДАТУМА БИЛАНСА.....</b>	<b>30</b>
3.2. Приходи од премије .....	11		
3.3. Бруто премија .....	11		
3.3.1. Бруто премија по врстама осигурања .....	11		
3.4. Затворена премија .....	13		
3.4.1. Затворена премија по врстама осигурања .....	13		
3.4.2. Структура наплаћене и затворене премије .....	14		
3.4.3. Старосна структура затворене премије .....	14		
3.5. Расходи накнада штета и уговорених износа .....	15		
3.5.1. Ликвидиране штете осигурања и саосигурања по врстама осигурања.....	15		
3.6. Трошкови пословања .....	16		
3.6.1. Преглед трошкова пословања по врстама трошкова .....	16		
3.6.2. Преглед трошкова спровођења осигурања .....	17		
<b>4. БИЛАНС СТАЊА НА ДАН 31. ДЕЦЕМБРА 2020. ГОДИНЕ.....</b>	<b>17</b>		
4.1. Структура активе .....	17		
4.1.1. Преглед потраживања на дан 31. Децембра 2020. године .....	18		
4.2. Структура пасиве.....	18		
4.2.1. Структура капитала .....	19		
4.2.2. Структура обавеза .....	20		
4.2.3. Структура техничких резерви .....	21		
<b>5. ИНВЕСТИРАЊЕ СРЕДСТАВА ОСИГУРАЊА У 2020. ГОДИНИ.....</b>	<b>22</b>		
5.1. Структура инвестиционе активе.....	22		
5.2. Резултат из инвестиционе активности .....	23		
5.3. Покриће техничких резерви.....	23		
<b>6. ГАРАНТНА РЕЗЕРВА И АДЕКВАТНОСТ КАПИТАЛА.....</b>	<b>24</b>		
<b>7. ОБАВЕЗНО ОСИГУРАЊЕ ВЛАСНИКА МОТОРНИХ ВОЗИЛА ОД</b>	<b>24</b>		
<b>ОДГОВОРНОСТИ ЗА ШТЕТУ ПРИЧИЊЕНУ ТРЕЋИМ ЛИЦИМА.....</b>	<b>24</b>		
<b>8. ПОСЛОВИ СА ПОВЕЗАНИМ ЛИЦИМА .....</b>	<b>25</b>		



# 1. ПРИВРЕДНА КРЕТАЊА У РЕПУБЛИЦИ СРБИЈИ И ОКРУЖЕЊУ

## ПРИВРЕДНА АКТИВНОСТ У МЕЂУНАРОДНОМ ОКРУЖЕЊУ

Светска привреда се током 2020. године суочила са великим последицама које је изазвала пандемија вирусом КОВИД-19. Брзи пораст броја оболелих и примена широког спектра мера за обуздавање ширења вируса, нагло су успорили глобалну економску активност.

Европска економија се у марту и априлу кретала силазном путањом што је условило да у првој половини 2020. године, пад производње достигне најнижи ниво од Другог светског рата. Према процени Евростата привредни пад у еврозони је у тећем кварталу износио је 4,3%, док је композитни индекс ПМИ смањен са 50,0 поена у октобру на 45,3 поена у новембру, што указује на значајно погоршање економске активности у области запослености, цена, продаје и залиха.

Захваљујући експанзивним мерама фискалне и монетарне политике великог броја земаља у мају је започет постепени излазак из кризе означене као „велико закључавање”.

ММФ је у свом последем извештају "Светски економски изгледи 2021" смањио очекивану стопу раста светске привреде за 2020. годину са -4,4% на -3,5% , што је за 0,9 п.п. више од предвиђеног у претходној прогнози. Прогноза глобалног раста за 2021. годину је такође повећана за 0,3 процентна поена и износи на 5,5%.

ММФ предвиђа нижи пад америчке привреде у 2020. години, у односу на претходну прогнозу и то са 4,3 на 3,4%, док је за еврозону очекивани пад од 8,3% смањен на 7,2%. Међу најтеже погођеним земљама биће Шпанија са стопом раста од -11,1%, Италија -9,2% и Француска -9,0%. Европске земље у развоју очекује стопа од -2,8% а Русију -3,6%.

ММФ очекује раст привредне активности само за три земље и то Египат од 3,6%, Кину 2,3% и Турску 1,2%.

Новонастала криза није подједнако погодила све земље и унутар њих различите социјалне категорије. Највише су погођени радници са мањим степеном образовања, жене, млади, запослени у извозном сектору као и у секторима у којима су заступљенији контакти. Међународна агенција рада Уједињених нација објавила је да је током прошле године због пандемије коронавируса изгубљено четири пута више радних места него током светске финансијске кризе 2009. године. Процењује се да је услед ограничења у пословању и јавном животу, пропало 8,8% свих радних сати широм света. То је еквивалентно 255 милиона радних места са пуним радним временом.

Иако су у многим земљама света донете изразито експанзивне монетарне и фискалне мере, очекује се да ће инфлација на глобалном нивоу бити релативно ниска и у наредном периоду. Међугодишња стопа инфлације у зони евра у децембру износила је -0,3% колико је износила и у протекла два месеца. Према пројекцији Европске централне банке очекује се да ће услед неизвесности изазване пандемијом и претпоставке о нижој цени нафте, раст укупне инфлације у еврозони износити 0,3% у 2020. години, а затим ће расти на 1,0% у 2021. и 1,3% у 2022. години респективно.

Нагло смањење привредне активности и последични пад прихода, довели су до пораста државног дуга и дефицита у скоро свим земљама. Владе широм света реаговале су финансијским ињекцијама без преседана, упумпавајући огромне количине новца како би помогле грађане који су остали без посла и привреду која је због рестриктивних мера скоро замрла. Према извештају Института за међународне финансије (ИИФ), организације која окупља преко 400 банака и финансијских институција широм света, глобални дуг се ове године повећао са 15 на 272 билиона долара до септембра, и очекује се да ће глобални јавни дуг достићи највиши ниво свих времена, од 277 билиона долара, или 365% светског БДП-а.

Предвиђања за будући период зависе од многих фактора, укључујући дужину трајања епидемије, добровољно социјално дистанцирање, способност расељених радника да нађу запослење, или пређу у дуге секторе. Пандемија је додатно разголитиала и заострила неке од вишедеценијских проблема, као што је растућа социјална неједнакост. Зато се уместо оптимистичних прогноза о брзом опоравку, све учесталије помиње да ће богати наставити да увећавају своје богатство док ће стандард најсиромашнијих и даље опадати.

Европски парламент је у децембру 2020. године, усвојио седмогодишњи буџет, односно Вишегодишњи финансијски оквир (ВФО) за период од 2021. до 2027. године у износу од 1.074 милијарди евра који ће обезбедити очување јединственог европског тржишта и прелазак на дигиталну и еколошку привреду. Истовремено је усвојен и Инструмент за опоравак привреде од последица пандемије, који износи 750 милијарди евра, тако да укупан пакет износи 1,8 милијарди евра.

## ПРИВРЕДНА АКТИВНОСТ У РЕПУБЛИЦИ СРБИЈИ

### • **БРУТО ДРУШТВЕНИ ПРОИЗВОД И ИНДУСТРИЈСКА ПРОИЗВОДЊА**

Наша економија се упркос пандемији и рапидном смањењу глобалне привредне активности, опоравља брже од иницијалних очекивања. Захваљујући правовременим мерама Владе Републике Србије и Народне банке избегнуте су озбиљније последице по економију и очувана је пуна макроекономска и финансијска стабилност. Захваљујући донетим мерама, кључни показатељи економске активности (промет у трговини на мало, индустрија и извоз) опоравили су се већ током трећег тромесечја 2020. године, очувани су постојећи производни капацитети и развијају се нови, што је услов за стабилан привредни раст у будућем периоду.

Кретање Бруто друштвеног производа током 2020 године у односу на исти период претходне године:

- Први квартал раст 5,2%;
- Други квартал пад 6,3%.
- Трећи квартал пад 1,4%.
- Четврти квартал пад 1,3% (Флеш процена РЗС).

*Народна банка Србије је у новембру ревидирала очекивану стопу раста БДП-а са -1,5 на -1,0%.*

**Индустријска производња** у Републици Србији у децембру 2020. године већа је за 4,1% у односу на децембар 2019. године, док је у односу на просек 2019. године, већа за 9,8%. Индустријска производња у 2020. години, у поређењу са 2019. годином, већа је за 0,4%.

Посматрано по секторима, у децембру 2020. године, у односу на исти месец 2019, забележена су следећа кретања:

- прерађивачка индустрија – раст од 5,5%,
- снабдевање електричном енергијом, гасом, паром и климатизација – раст од 0,5%, и
- рударство – пад од 1,4%.

Одбор извршних директора Међународног монетарног фонда донео је одлуку о успешном завршетку петог, последњег разматрања резултата економског програма Републике Србије. Програм подржан Инструментом за координацију политике (The Policy Coordination Instrument – PCI) одобрен је Србији у јулу 2018, на период од 30 месеци, саветодавног је карактера и није предвиђао коришћење финансијских средстава.

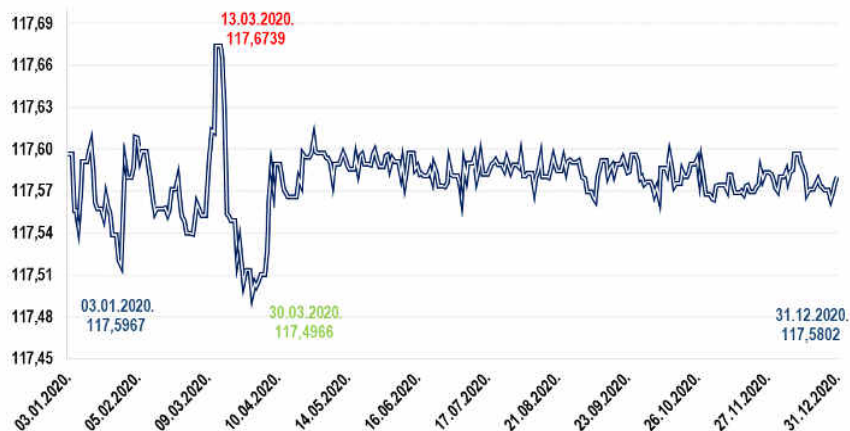
ММФ је у односу на октобарски извештај „Светски економски изгледи“ (WEO), у међувремену ревидирао прогнозу бруто домаћег производа Србије за 2020. годину, са -2,5% на -1,5%. За наредне године процењују динамичан раст Србије, а већ следеће године очекују пун опоравак наше економије од ефеката пандемије. Оцењују и да је потребно наставити са спровођењем структурних реформи, чиме ће се дати подршка још бржем расту приватног сектора и додатно ојачати средњорочни изгледи нашег раста.

### • **ДЕВИЗНИ КУРС**

Вредност динара током 2020. године је стабилна и готово непромењена. Динар је од почетка године апресирао за 0,01%, тако да је његова вредност са 117,5967 динара за један евро на дан 03 јануара 2020. године, порасла на 117,5802 динара за један евро, на дан 31. децембра 2020. године.

Током године вредност домаће валуте била је најјача 30. марта када је један евро износио 117,4966 динара, док је најслабија вредност динара била 13. марта, када је један евро износио 117,6739 динара.

Народна банка Србије је ради одржавања релативне стабилности на девизном тржишту, а у условима знатно појачане глобалне неизвесности услед кризе изазване пандемијом, нето продала 1.450 милиона евра.

**Кретање курса динара у односу на евро и периоду од 01.01. – 31.12.2020. године****ИНФЛАЦИЈА**

Инфлаторни притисци су од почетка године били ниски, што је и резултирало кретањем инфлације у границама дозвољеног одступања од циља  $3 \pm 1,5\%$  у складу са пројекцијом НБС.

Према подацима Републичког завода за статистику, међугодишња инфлација је у децембру износила 1,3%. Цене производа и услуга личне потрошње у децембру 2020. године, у односу на новембар 2020. године, у просеку су повећане за 0,1%. У 2020. години у поређењу са 2019. годином, потрошачке цене су у просеку повећане за 1,6%.

Посматрано по главним групама производа и услуга класификованих према намени потрошње, у децембру 2020. године, у односу на претходни месец, раст цена је забележен у групама комуникације (1,1%), здравство (0,4%), транспорт и намештај, покућство и текуће одржавање стана (за по 0,3%) и алкохолна пића и дуван (0,1%).

Пад цена је забележен у групама одећа и обућа (-0,5%) и храна и безалкохолна пића (-0,2%).

Цене осталих производа и услуга нису се битније мењале.

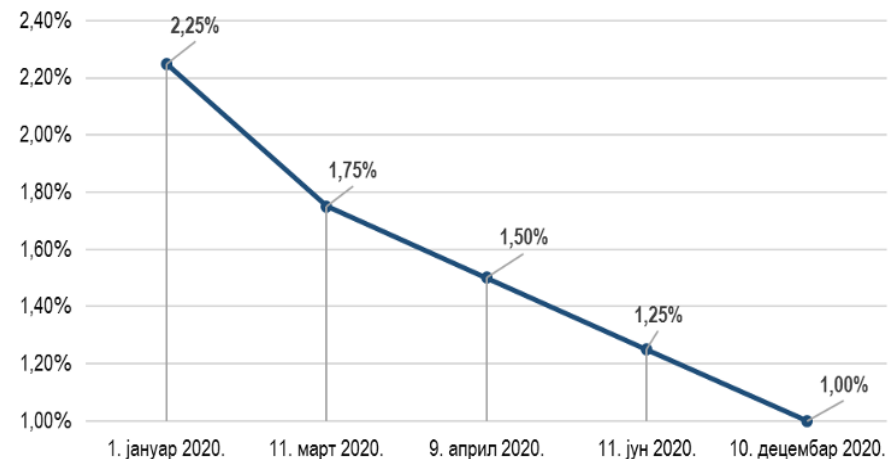
**КРЕТАЊЕ КАМАТНИХ СТОПА**

Од почетка 2020. године Народна банка Србије је након разматрања актуелних домаћих и међународних економских кретања четири пута снижавала референтну каматну стопу, тако да је од почетка године снижена са 2,25% на 1,0%.

Извршни одбор је донео такву одлуку имајући у виду да ће правремено предузете економске мере наставити повољно да делују на услове финансирања привреде и грађана и раст њиховог расположивог дохотка.

Народна је банка Србије је увела и два мораторијума на кредите, а банкама је правремено обезбеђивана динарска и девизна ликвидност.

Опрезно вођење монетарне политике налаже и даље присутна неизвесност на међународном финансијском тржишту, као и кретања на међународном робном тржишту, првенствено тржишту нафте, чија је цена у порасту услед појачаних очекивања за опоравак светске привреде.

**Кретање референтне каматне стопе НБС****КРЕДИТНИ РЕЈТИНГ**

Од почетка године све релевантне рејтинг агенције потврдиле су кредитни рејтинг Србије за дугорочно задуживање у домаћој и страниј валути. Србија је у групи малог броја земаља у којима кредитни рејтинг у 2020. години није смањен.

Агенција **Standard and Poor's** задржала је рејтинг Србије на нивоу ББ+ стабилни изгледи, истичући да је Србија у кризу изазвану пандемијом ушла са знатно бољим укупним макроекономским показатељима. Агенција у први план истиче и да су уређене јавне финансије и повећане девизне резерве омогућиле институцијама Републике Србије довољно простора да адекватним мерама пруже подршку економији током пандемије.

Рејтинг агенција **Fitch Ratings** задржала је кредитни рејтинг Србије за дугорочно задуживање у домаћој и страниј валути на нивоу од ББ+, уз стабилне изгледе за његово даље повећање, захваљујући добрим економским показатељима Србије који су задржани и током пандемије вируса КОВИД-19.

Рејтинг агенција **Moody's** у свом редовном годишњем извештају истиче да је кредитни профил Србије подржан снажним потенцијалом за привредни раст и фискалном консолидацијом и да је у условима пандемије наша економија показала висок степен отпорности. Агенција оцењује и да су изгледи за повећање кредитног рејтинга Србије за наредни период позитивни, имајући у виду снажне перспективе раста у средњем року.

#### Кредитни рејтинг Републике Србије

Рејтинг агенција	Standard and Poor's	Fitch Ratings	Moody's Investors Service
Датум	14.12.2020	25.09.2020	02.09.2020
Активност	Потврђен рејтинг ✓	Потврђен рејтинг ✓	Потврђен рејтинг ✓
Рејтинг	ББ+ / стабилни изгледи	ББ+ / стабилни изгледи	Ба3 / позитивни изгледи

Јавни дуг централног нивоа власти се у 2020. години, повећао за 320 милијарди динара, односно 2,72 милијарде евра.

Највећи утицај на пораст јавног дуга имале су две велике емисије обвезница и то:

- емисија седмогодишње еврообвезнице од 2 милијарде евра, по стопи од 3,375% (купонска стопа 3,125%) и
- емисија десетогодишње обвезнице од 1,2 милијарде долара по стопи приноса од 2,35% (купонска стопа 2,125%).

Средства од емисије еврообвезница су искоришћена за владин програм мера за ублажавање негативних ефеката условљених пандемијом, док је средствима емисије у доларима извршена превремена отплата 900 милиона долара обвезница емитованих и релизованих 2011. године, од укупно 1,6 милијарди долара колико је доспевало у септембру 2021. године, чиме је њихова вредност на доспећу 28. септембра 2021. године смањена на 700 милиона долара.

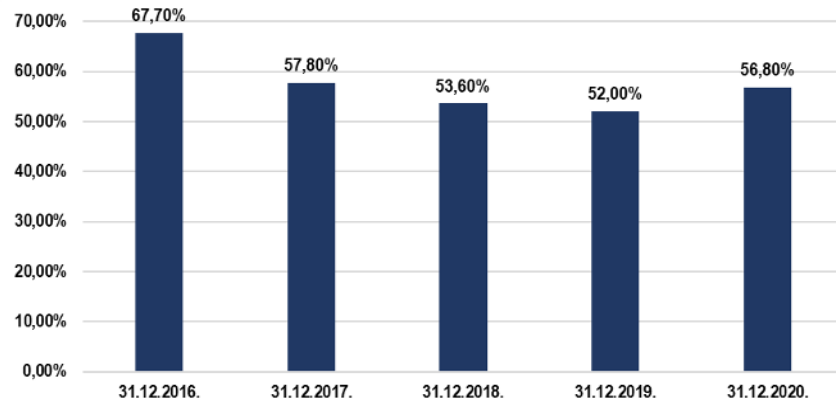
#### Стање и структура јавног дуга Републике Србије на дан 31. децембра 2020. године

у хиљадама

Категорија	31.12.2019.	31.12.2020	31.12.2020- 31.12.2019
Јавни дуг централног нивоа власти у РСД	2.815.637.403	3.135.701.549	320.064.146
Јавни дуг централног нивоа власти у ЕУР	23.943.961	26.668.619	2.724.658
Јавни дуг општег нивоа државе у РСД	2.863.949.835	3.181.142.487	317.192.652
Јавни дуг општег нивоа државе у ЕУР	24.354.806	27.055.087	2.700.281

Учешће јавног дуга централног нивоа власти се повећао са 52% на крају 2019. године, на 56,8% на дан 31. децембра 2020. године. Учешће дуга општег нивоа државе у БДП се повећало са 52,9% на крају 2019. године, на 57,7% на дан 31. децембра 2020. године.

#### ЈАВНИ ДУГ

**Учешће јавног дуга у БДП Републике Србије- централни ниво власти**

Према подацима Министарства финансија у 2020. години остварен је дефицит републичког буџета у износу од 459,1 милијарди динара, што представља 8,3% бруто домаћег производа (БДП). Остварени резултат је бољи од плана за 24 милијарде динара (0,5% БДП).

Приходи су остварени у износу од 1.257,4 милијарде динара, а расходи су извршени у износу од 1.716,5 милијарди динара.

На нивоу опште државе према прелиминарним подацима у 2020. години остварен је фискални дефицит у износу од 442,8 милијарди динара и примарни фискални дефицит у износу од 332,6 милијарди динара.

Дефицит опште државе у 2020. години износио је 8% БДП. Остварени резултат је бољи од планираног за 0,9% БДП, односно 49,5 милијарди динара.

- **ФИНАНСИЈСКА ТРЖИШТА**

Укупан промет на Београдској берзи у периоду од 1. јануара до 31. децембра 2020. године износио је 47,3 милијарде динара (402,4 милиона ЕУР), док је учешће страних инвеститора у укупном промету за цео период износило 14,54%.

Индекс најликвиднијих акција BELEX15 на дан 31. децембра 2020. године износио је 748,61 индексних поена и за 6,62% је нижи него на крају претходне године.

**Кретање индекса BELEX 15**

Општи индекс акција BELEX Line забележио је пад од 9,31% и на дан 31. децембра 2020. године износио је 1.566,03 индексних поена.

У структури промета на берзанском тржишту доминирало је трговање обвезницама Републике Србије.

**Кретање индекса BELEX Line**

Када је реч о акцијама, тржишна капитализација на дан 31. децембра 2020. године износила је 523,4 милијарде динара. Највише се трговало акцијама емитената НИС а.д. Нови Сад, Комерцијална банка а.д. Београд, Металац а.д. Горњи Милановац и Алфа плам а.д. Врање.



## 2. ОПШТЕ ИНФОРМАЦИЈЕ О КОМПАНИЈИ

Компанија "Дунав осигурање" а.д.о. Београд (у даљем тексту "Компанија" или "Друштво") је правно лице организовано као јавно акционарско друштво за обављање послова из делатности осигурања и других послова у складу са законом. Акције Компаније су уврштене на "опен маркет" организованог тржишта – Београдска берза, Београд.

**Седиште Компаније: Београд, улица Македонска бр. 4.**  
**Матични број Компаније: 07046898**  
**Порески идентификациони број (ПИБ): 100001958**

Компанија је правни следбеник Компаније "Осигурање Дунав" д.д. организоване Одлуком Скупштине Деоничарског друштва за осигурање „Дунав“ усвојеној на IX седници одржаној 26. априла 1994. године и уписаној у регистар Привредног суда у Београду, решењем IV-Fi бр. 9281/94, од 1. септембра 1994. године, а која је решењем Привредног суда у Београду II-Fi бр. 7821/97, регистарски уложак 4-01-00, од 3. јула 1997. године регистрована као акционарско друштво у складу са Законом о осигурању имовине и лица.

Решењем Агенције за привредне регистре у Београду број 1992/2005 од 2. марта 2005. године, Компанија је преведена у Регистар привредних субјеката и регистрована као акционарско друштво за осигурање.

Компанија је организована у складу са Законом о осигурању ("Службени гласник РС", бр. 139/2014) и Законом о привредним друштвима ("Службени гласник РС", бр. 36/2011, 99/2011 и 83/2014 - др. закон, 5/2015, 44/2018, 95/2018 и 91/2019). Народна банка Србије је издала решење Г. бр. 2959 од 25. априла 2016. године којим се утврђује да је Компанија ускладила своје пословање, имовину, капитал, обавезе, органе, организацију и акте са одредбама Закона о осигурању и испунила услове који су прописани за обављање свих врста животних осигурања и свих врста неживотног осигурања из члана 8. и 9. Закона.

Друштва која послују као контролисана друштва Компаније су: "Дунав ауто" д.о.о. Београд, "Дунав" друштво за управљање добровољним пензијским фондом а.д.

Београд, "Dunav Stockbroker" а.д. Београд, "Дунав-Ре" а.д.о. Београд, "Дунав осигурање" а.д. Бања Лука, Република Српска, "Дунав ауто" д.о.о. Бања Лука, Република Српска, "Дунав турист" д.о.о. Златибор и "Дунав ауто логистика" д.о.о. Београд.

### 2.1. Врста послова осигурања

Компанија, у циљу стицања добити, обавља делатност коју чине следећи послови осигурања за које је Компанија добила дозволу НБС:

- Послови животних осигурања: (а) осигурање живота, (б) осигурање за случај венчања и рођења, (в) рентно осигурање, (г) допунско осигурање уз осигурање живота, (д) животна осигурања наведена под. (а), (б), (в) ове тачке везана за јединице инвестиционих фондова, (ђ) тонтине, које представљају осигурање у коме се осигураници договоре да ће заједнички капитализовати своје доприносе и тако капитализовану имовину поделити између оних осигураника који доживе одређену старост, односно између наследника умрлих осигураника, (е) осигурање с капитализацијом исплате, које се заснива на актуарским обрачунима и у коме осигураник као замену за једнократну или периодичну уплату премије прима исплате у одређеној висини и у одређеном периоду.
- Послови неживотних осигурања: (а) осигурање од последица незгоде, укључујући осигурање од повреда на раду и професионалних оболења, (б) добровољно здравствено осигурање, (в) осигурање моторних возила, (г) осигурање шинских возила, (д) осигурање ваздухоплова, (ђ) осигурање пловних објеката, (е) осигурање робе у превозу, (ж) осигурање имовине од пожара и других опасности, (з) остала осигурања имовине, (и) осигурање од одговорности због употребе моторних возила, (ј) осигурање од одговорности због употребе ваздухоплова, (к) осигурање од одговорности због употребе пловних објеката, (л) осигурање од опште одговорности за штету које покрива остале врсте одговорности, (љ) осигурање кредита, (м) осигурање јемства, које гарантује непосредно или посредно испуњење обавеза дужника, (н) осигурање финансијских губитака, (њ) осигурање трошкова правне заштите, (о) осигурање помоћи на путовању.

## 2.2. Организација пословања

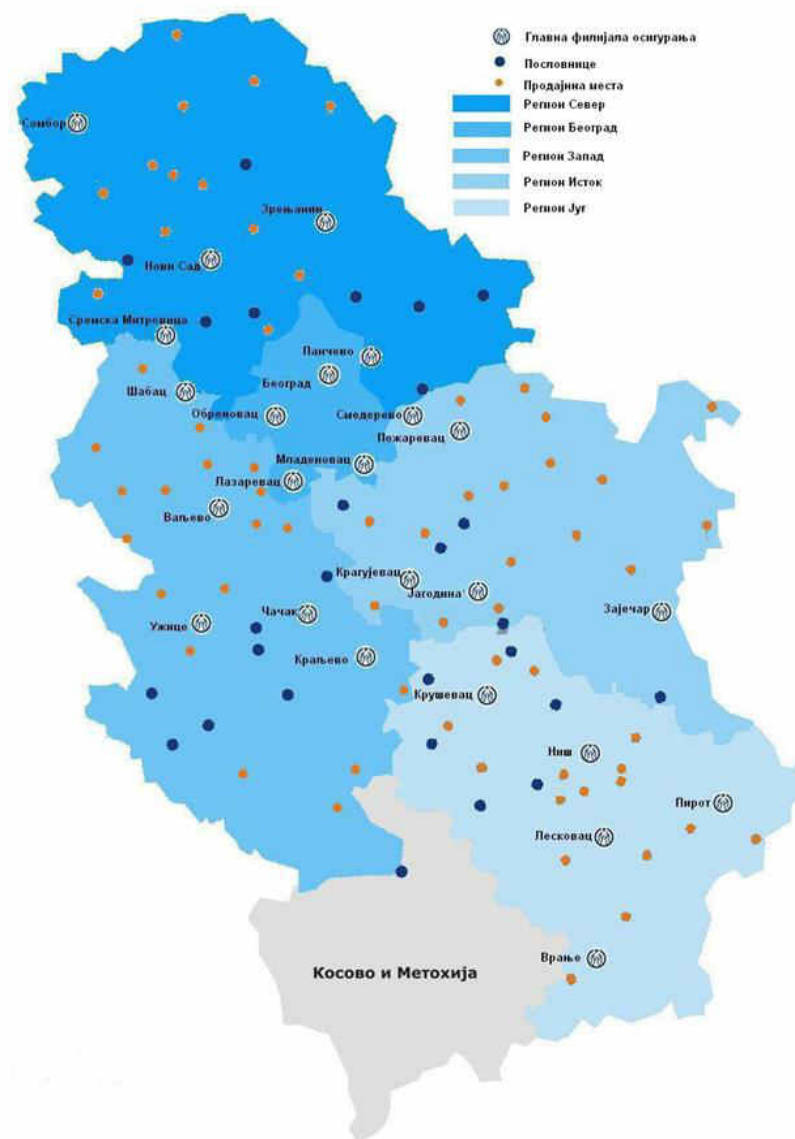
Компанија своју унутрашњу организацију прилагођава потребама развоја своје делатности, у складу са утврђеном пословном политиком.

Послови из делатности Компаније обављају се у Генералној дирекцији и огранцима Компаније - Главним филијалама осигурања.

У Генералној дирекцији обављају се послови из делатности осигурања, као и други послови у складу са законом, а који су од интереса за Компанију као целину. У Генералној дирекцији организује се, контролише и координира процес рада у области осигурања (за неживотна осигурања; за продају неживотних осигурања; за продају животних осигурања; за накнаду штета), као и у области финансијских послова, послова логистике, правних послова, послова из области људских ресурса, информатике, интерне ревизије, интерне контроле и контроле усклађености пословања, актуарских послова, послова управљања ризицима солвентности и послова маркетинга, као и послова комуникације и бриге о клијентима.

Компанија послује на целој територији Републике Србије, преко мреже коју чини 29 главних филијала (28 главних филијала неживотних осигурања и једна главна филијала животних осигурања).

Продајна мрежа неживотних осигурања је груписана у пет региона продаје, док продајна мрежа животних осигурања своју делатност обавља преко једне главне филијале у оквиру које су образоване ниже продајне јединице.



## 2.3. Структура запослених

СТРУКТУРА ЗАПОСЛЕНИХ		31.12.2019.	31.12.2020.	Промена 2020-2019
НЕОДРЕЂЕНО	ГФО за продају животних осигурања	117	115	-2
	ГФО за продају неживотних осигурања	1.035	1.070	35
	Генерална дирекција	925	930	5
	<b>УКУПНО</b>	<b>2.077</b>	<b>2.115</b>	<b>38</b>
ОДРЕЂЕНО	ГФО за продају животних осигурања	107	77	-30
	ГФО за продају неживотних осигурања	820	824	4
	Генерална дирекција	55	77	22
	<b>УКУПНО</b>	<b>982</b>	<b>978</b>	<b>-4</b>
ПРИПРАВНИК	ГФО за продају животних осигурања	0	0	0
	ГФО за продају неживотних осигурања	18	10	-8
	Генерална дирекција	7	2	-5
	<b>УКУПНО</b>	<b>25</b>	<b>12</b>	<b>-13</b>
УКУПНО	ГФО за продају животних осигурања	224	192	-32
	ГФО за продају неживотних осигурања	1.873	1.904	31
	Генерална дирекција	987	1.009	22
	<b>УКУПНО</b>	<b>3.084</b>	<b>3.105</b>	<b>21</b>
Укупан број запослених сведен на 8 - часовно радно време	ГФО за продају животних осигурања	207	181	-26
	ГФО за продају неживотних осигурања	1.474	1.505	31
	Генерална дирекција	986	1.008	22
	<b>УКУПНО</b>	<b>2.667</b>	<b>2.694</b>	<b>27</b>

Укупан број запослених у Компанији на дан 31. децембра.2020. године износи 3.105 и у односу на крај претходне године повећан је за 21 радника, док укупан број запослених, посматрано према осмочасовном радном времену износи 2.694 радника, и повећан је за 27 запослених у односу на 31.децембар.2019. године.

У односу на почетак године, укупан број запослених на неодређено радно време повећан је за 38, на одређено радно време смањен је за 4.

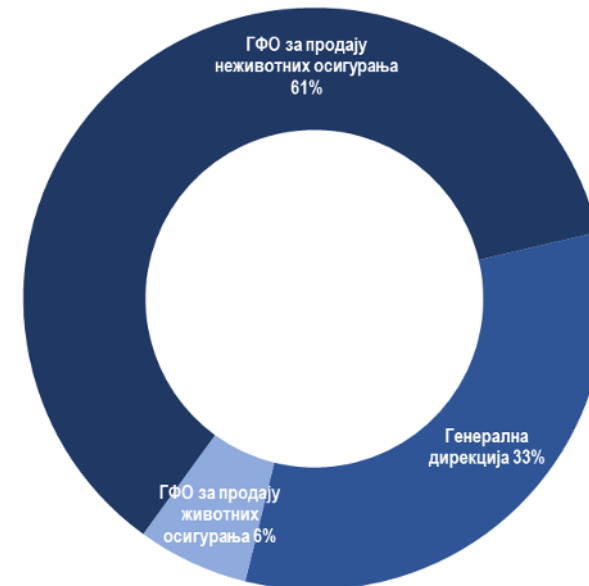
Од укупне промене броја запослених на неодређено радно време, код запослених у продаји животних осигурања дошло је до смањења за 2 запослена, у продаји неживотних осигурања број се повећао за 35 и у Генералној дирекцији број запослених је већи за 5 радника.

Смањење броја запослених на одређено радно време остварено је и у оквиру ГФО за продају животних осигурања за 30, док је у ГФО за продају неживотних

осигурања број запослених већи за 4 и у Генералној дирекцији број запослених је већи за 22.

У Генералној дирекцији укупан број запослених од почетка године повећан је за 22, и на дан 31.децембра 2020. године износи 1.009 запослена, од тога на неодређено 930, на одређено 77 запослена и 2 приправника.

### Структура запослених на дан 31. децембра 2020. године





### 3. РЕЗУЛТАТ ПОСЛОВАЊА У ПЕРИОДУ I-XII 2020. ГОДИНЕ

Индикатори		Остварење I-XII 2018.	Остварење I-XII 2019.	План I-XII 2020.	Остварење I-XII 2020.
ПРЕМИЈА	Међугодишња стопа раста неживотних осигурања	8,50%	1,65%	2,87%	<b>3,55%</b>
	Међугодишња стопа раста животних осигурања	41,82%	19,31%	4,96%	<b>13,25%</b>
	Међугодишња стопа раста осигурања	10,59%	3,07%	3,06%	<b>4,45%</b>
	Међугодишња стопа раста премије АО	4,38%	2,23%	-0,07%	<b>-4,91%</b>
	Учешће премије АО у укупној премији	43,52%	43,16%	41,85%	<b>39,29%</b>
	Учешће премије АО у укупној премији неживотних осигурања	47,31%	47,58%	46,22%	<b>43,69%</b>
ПРИНОС	РОЕ - принос на капитал	13,89%	22,03%	14,60%	<b>20,57%</b>
	РОА - принос на пословну имовину	3,57%	5,87%	4,58%	<b>5,59%</b>
ШТЕТЕ	Учешће ликвидираних штета у фактурисаној премији - животна осигурања	54,57%	59,14%	69,83%	<b>62,77%</b>
	Учешће ликвидираних штета у фактурисаној премији - неживотна осигурања	36,84%	35,94%	39,00%	<b>35,79%</b>
	Учешће ликвидираних штета у фактурисаној премији - укупно	38,26%	38,10%	41,92%	<b>38,51%</b>
	Учешће расхода накнада штета у приходима од премије	46,28%	44,95%	48,46%	<b>45,13%</b>
	Учешће расхода попушта у фактурисаној премији	3,91%	4,32%	4,44%	<b>4,84%</b>
ТРОШКОВИ	Учешће ТСО у фактурисаној премији	30,85%	29,64%	27,09%	<b>26,87%</b>
	Учешће трошкова прибаве у фактурисаној премији	24,56%	22,85%	20,41%	<b>20,18%</b>
	Учешће трошкова управе у фактурисаној премији	6,57%	7,03%	6,86%	<b>6,96%</b>
	Учешће осталих ТСО у фактурисаној премији	0,12%	0,13%	0,12%	<b>0,12%</b>
	Учешће ТСО у приходима од премије	36,82%	34,12%	30,72%	<b>30,95%</b>
	Учешће трошкова пословања у фактурисаној премији	35,21%	30,45%	30,97%	<b>30,55%</b>
	Учешће трошкова пословања у приходима од премије	42,02%	35,06%	35,12%	<b>35,19%</b>
	ЕФ.	Фактурисана премија по запосленом (у 000 РСД)	9.496	9.213	9.430

### 3.1. Биланс успеха у периоду I-XII 2020. године

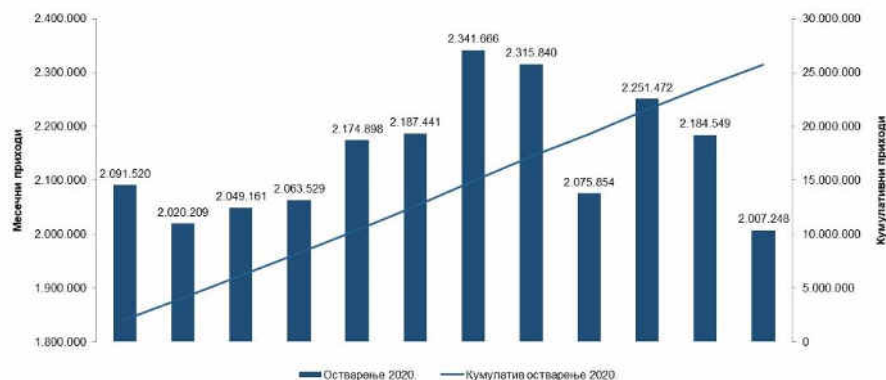
Остварени нето добитак животних осигурања после пореза у 2020. години износи 48.747 хиљада динара, док нето добитак неживотних осигурања износи 3.149.706 хиљада динара.

Позиција	(у 000)		
	I-XII 2019	I-XII 2020	Остварење I-XII 2020/ 2019.
1	2	3	4(3/2)
<b>ПОСЛОВНИ (ФУНКЦИОНАЛНИ) ПРИХОДИ</b>	<b>25.326.249</b>	<b>26.263.709</b>	<b>103,7</b>
Приходи од премија осигурања и саосигурања	24.680.274	<b>25.763.387</b>	104,4
Приходи од послова непосредно повезаних са пословима осигурања	360.658	<b>176.858</b>	49,0
Остали пословни приходи	285.317	<b>323.464</b>	113,4
<b>ПОСЛОВНИ (ФУНКЦИОНАЛНИ) РАСХОДИ</b>	<b>15.448.234</b>	<b>15.511.927</b>	<b>100,4</b>
Расходи за дугорочна резервисања и функционалне доприносе	1.573.471	1.716.515	109,1
Расходи накнада штета и уговорених износа	11.092.949	11.627.502	104,8
Резервисане штете - повећање	1.579.469	827.407	52,4
Резервисане штете - смањење	0	0	
Приходи по основу регреса и продаје осигураних оштећених ствари	478.954	537.216	112,2
Смањење осталих техничких резерви - нето	56.781	46.059	81,1
Расходи за бонусе и попусте	1.738.080	1.923.778	110,7
<b>ДОБИТ - БРУТО ПОСЛОВНИ РЕЗУЛТАТ</b>	<b>9.878.015</b>	<b>10.751.782</b>	<b>108,8</b>
<b>ДОБИТАК ИЗ ИНВЕСТИЦИОНЕ АКТИВНОСТИ</b>	1.480.368	1.149.605	77,7
<b>ТРОШКОВИ СПРОВОЂЕЊА ОСИГУРАЊА</b>	8.420.631	7.974.728	<b>94,7</b>
<b>ПОСЛОВНА ДОБИТ - НЕТО ПОСЛОВНИ РЕЗУЛТАТ</b>	<b>2.937.752</b>	<b>3.926.659</b>	<b>133,7</b>
<b>НЕТО ФИНАНСИЈСКИ ПРИХОДИ / РАСХОДИ</b>	181.907	186.741	<b>102,7</b>
<b>НЕТО ПРИХОДИ / РАСХОДИ ОД ОБЕЗВРЕЂЕЊА ПОТРАЖИВАЊА</b>	177.793	-560.307	<b>-315,1</b>
<b>НЕТО ОСТАЛИ ПРИХОДИ / РАСХОДИ</b>	122.099	47.499	<b>38,9</b>
<b>ДОБИТАК ПРЕ ОПОРЕЗИВАЊА</b>	<b>3.419.551</b>	<b>3.600.592</b>	<b>105,3</b>
<b>НЕТО ГУБИТАК ПОСЛОВАЊА КОЈЕ СЕ ОБУСТАВЉА, НЕГ. ЕФЕКТИ ПРОМЕНЕ РАЧ. ПОЛ. И ИСПРАВКИ ГРЕШАКА ИЗ РАНИЈИХ ПЕРИОДА</b>	6.933	6.607	95,3
<b>ПОРЕЗ НА ДОБИТАК</b>	410.802	395.532	<b>96,3</b>
<b>НЕТО ДОБИТАК</b>	<b>3.001.816</b>	<b>3.198.453</b>	<b>106,6</b>

## 3.2. Приходи од премије

Позиција	(у 000)		
	1-XII 2019.	1-XII 2020.	Остварење 2020/2019.
1	2	3	4(3/2)
Приходи од премија осигурања и саосигурања	24.680.274	25.763.387	104,4
Обрачуната премија животних осигурања и саосигурања	2.638.500	2.987.986	113,2
Обрачуната премија неживотних осигурања и саосигурања	25.772.916	26.689.040	103,6
Премија пренета у саосигурање - пасивна	1.066.699	1.149.692	107,8
Премија пренета у реосигурање	1.623.003	1.960.252	120,8
Повећање резерви за преносне премије	980.802	719.549	73,4
Повећање / смањење резерви за неистекле ризике осигурања и саосигурања	60.638	84.146	138,8

МЕСЕЧНИ И КУМУЛАТИВНИ ПРИХОДИ ОД ПРЕМИЈЕ ОСИГУРАЊА И САОСИГУРАЊА



Остварени приходи од премије осигурања и саосигурања износе 25.763.387 хиљада динара, што представља повећање у односу на прошлогодешњу вредност од 4,4%.

## 3.3. Бруто премија

### 3.3.1. Бруто премија по врстама осигурања

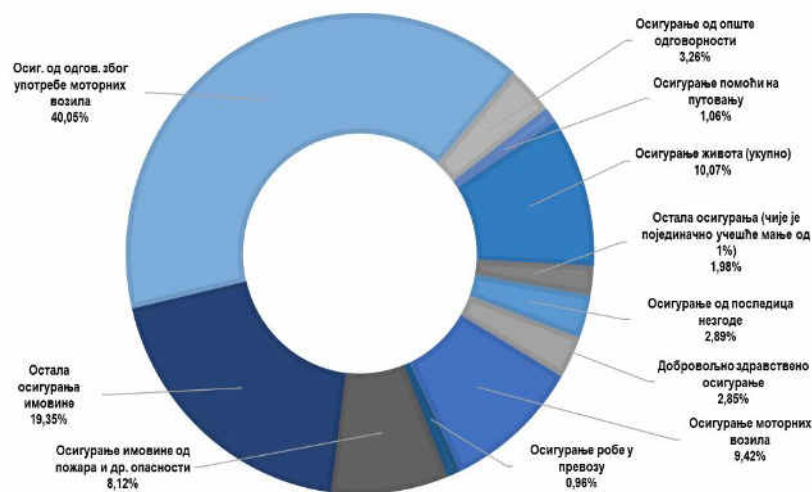
У периоду I-XII 2020. године бруто премија осигурања и саосигурања износи 29.677.026 хиљада динара (26.689.040 хиљада динара односи се на премију неживотних осигурања, а 2.987.986 хиљада динара на премију животних осигурања), што је за 4,5% више од бруто премије остварене у истом периоду 2019. године.

Р. бр.	ВРСТА ОСИГУРАЊА	(у 000)		
		1-XII 2019.	1-XII 2020.	Остварење 2020/2019.
1	2	3	4	5(4/3)
01	ОСИГУРАЊЕ ОД ПОСЛЕДИЦА НЕЗГОДЕ	820.266	858.249	104,6
02	ДОБРОВОЉНО ЗДРАВСТВЕНО ОСИГУРАЊЕ	652.019	847.263	129,9
03	ОСИГУРАЊЕ МОТОРНИХ ВОЗИЛА	2.565.617	2.796.087	109,0
04	ОСИГУРАЊЕ ШИНСКИХ ВОЗИЛА	49.969	47.426	94,9
05	ОСИГУРАЊЕ ВАЗДУХОПЛОВА	87.778	75.831	86,4
06	ОСИГУРАЊЕ ПЛОВНИХ ОБЈЕКТА	42.893	60.282	140,5
07	ОСИГУРАЊЕ РОБЕ У ПРЕВОЗУ	279.261	283.587	101,5
08	ОСИГУРАЊЕ ИМОВИНЕ ОД ПОЖАРА И ДР. ОПАСНОСТИ	2.277.318	2.409.539	105,8
09	ОСТАЛА ОСИГУРАЊА ИМОВИНЕ	4.758.473	5.742.036	120,7
10	ОСИГ. ОД ОДГОВ. ЗБОГ УПОТРЕБЕ МОТОРНИХ ВОЗИЛА	12.455.539	11.884.963	95,4
11	ОСИГ. ОД ОДГОВ. ЗБОГ УПОТРЕБЕ ВАЗДУХОПЛОВА	108.435	74.528	68,7
12	ОСИГ. ОД ОДГОВ. ЗБОГ УПОТРЕБЕ ПЛОВНИХ ОБЈЕКТА	36.326	34.130	94,0
13	ОСИГУРАЊЕ ОД ОПШТЕ ОДГОВОРНОСТИ	835.665	966.065	115,6
14	ОСИГУРАЊЕ КРЕДИТА	114.693	120.319	104,9
15	ОСИГУРАЊЕ ЈЕМСТВА	39.507	55.345	140,1
16	ОСИГУРАЊЕ ФИНАНСИЈСКИХ ГУБИТАКА	81.874	118.267	144,4
18	ОСИГУРАЊЕ ПОМОЋИ НА ПУТОВАЊУ	567.283	315.126	55,5
УКУПНО - НЕЖИВОТНА ОСИГУРАЊА		25.772.915	26.689.040	103,6
20	ОСИГУРАЊЕ ЖИВОТА	2.490.821	2.836.631	113,9
22	ДОПУНСКО ОСИГУРАЊЕ УЗ ОСИГ. ЖИВОТА	147.679	151.355	102,5
УКУПНО - ЖИВОТНА ОСИГУРАЊА		2.638.500	2.987.986	113,2
УКУПНО		28.411.415	29.677.026	104,5

Највеће учешће у структури укупне бруто премије исказује врста Осигурања од одговорности због употребе моторних возила, чије је учешће у укупној премији смањено за 3,79 п.п. (са 43,84% на 40,05).

Највећи раст учешћа у структури бруто премије остварен је код врсте Остала осигурања имовине од 2,6 п.п. код врсте Осигурање живота за 0,79 п.п., Добровољно здравствено осигурање за 0,56 п.п. и врсте Осигурање моторних возила 0,39 п.п.

### Структура бруто премије по ВО на дан 31. децембра 2020. године



Највећи номинални раст у укупној бруто премији остварен је код неживотних осигурања у укупном износу од 916.125 хиљада динара.

Највећи номинални раст бруто премије неживотних осигурања у односу на претходну годину остварен је код врсте Остала осигурања имовине (983.563 хиљада динара).

Код врсте Осигурање од последица незгоде највеће повећање у односу на прошлу годину остварено је код осигурања лица од незгоде при обављању и ван обављања редовног занимања (тарифа 80) за 10,4% (+51,2 милиона динара).

Врста добровољно здравствено осигурање забележила је раст од 29,9% (+195,2 милиона динара) у односу на претходну годину.

У оквиру ове врсте осигурања, осигурање Cancer protection (тарифа 111) бележи смањење премије за 37% у односу на прошлу годину.

Фактурисана премија осигурања моторних возила у односу на прошлу годину повећана је за 9,0% (+230,4 милиона динара). До раста фактурисане премије у односу на 2019. годину дошло је и код осигурања мини каска (тарифа 127) за 10% (или 8,4 милиона динара), док је код осигурања од ризика лома (тарифа 69) дошло до пада за 11% (или 11,6 милиона динара).

Премија осталих осигурања имовине повећана је у односу на 2019. годину за 20,7% (+983,7 милиона динара), што је највеће номинално увећање премије једне врсте неживотних осигурања у 2020. години.

Кључан разлог наведеног раста је повећање премије осигурања објеката у изградњи (тарифа 12) за 529 милиона динара, што је највећи апсолутни раст од свих тарифа неживотног осигурања.

Раст премије је остварен и код других производа осталих осигурања имовине.

Осигурање мобилних телефона (тарифа 101), уведено у априлу 2019. године, остварило је фактурисану премију у износу од 200,2 милиона динара што представља раст од +179,2 милиона динара, а остварена је и фактурисана премија новог производа осигурања суше (тарифа 116) у износу од 8,5 милиона динара.

Премија осигурања машина од лома (тарифа 11) повећана је за 9,6% (+97,6 милиона динара).

У оквиру осигурања пољопривреде раст премије код осигурања усева и плодова (тарифа 60) износи 14,7% (+138 милиона динара) и остварен је и код физичких и код правних лица, док код осигурања животиња (тарифа 61) раст износи 8,4% (+23,7 милиона динара).

Значајнија повећања премије у односу на 2019. остварена су и код комбинованог осигурања настањених станова (тарифа 08), осигурања стакла од лома (тарифа 03), осигурања од провалне крађе и разбојништва (тарифа 02), осигурање објеката у монтажи (тарифа 13) и осигурања залиха у хладњачама (тарифа 65).

Осигурање од одговорности због употребе моторних возила, као доминантна врста неживотних осигурања, бележи смањење премије у односу на 2019. годину за 4,6% (-570,6 милиона динара).

У односу на прошлу годину премија осигурања опште одговорности већа је за 15,6% (+130,4 милиона динара)

Премија осигурања кредита остварила је раст у односу на прошлу годину за 4,9% (+5,6 милиона динара).

Раст премије врсте осигурања јемства у односу на прошлу годину од 40,1% (+15,8 милиона динара) је последица раста премије осигурања јемства туристичких агенција за случај инсолвентности (тарифа 113) за +20,7 милиона динара. Имајући у виду измену законске регулативе рада туристичких агенција, као и стање на тржишту, портфељ осигурања туристичких агенција је био предмет саосигурања у 2020. години.

Премија врсте осигурања финансијских губитака већа је за 44,4% у односу на 2019. годину.

Премија врсте осигурање помоћи на путу мања је за 44,5% у односу на 2019. годину (-252,2 милиона динара). Наведени резултат је директна последица избијања пандемије Согопа вируса почетком фебруара 2020. године, затварања граница и ограничења путовања.

## 3.4. Затворена премија

### 3.4.1. Затворена премија по врстама осигурања

(у 000)

Р. бр.	ВРСТА ОСИГУРАЊА	I-XII 2019.	I-XII 2020.	Остварење 2020/2019.
1	2	3	4	5(4/3)
01	ОСИГУРАЊЕ ОД ПОСЛЕДИЦА НЕЗГОДЕ	840.568	829.980	98,7
02	ДОБРОВОЉНО ЗДРАВСТВЕНО ОСИГУРАЊЕ	552.816	778.292	140,8
03	ОСИГУРАЊЕ МОТОРНИХ ВОЗИЛА	2.454.377	2.723.366	111,0
04	ОСИГУРАЊЕ ШИНСКИХ ВОЗИЛА	39.681	36.495	92,0
05	ОСИГУРАЊЕ ВАЗДУХОПЛОВА	69.107	74.853	108,3
06	ОСИГУРАЊЕ ПЛОВНИХ ОБЈЕКТА	42.067	55.495	131,9
07	ОСИГУРАЊЕ РОБЕ У ПРЕВОЗУ	290.260	269.118	92,7
08	ОСИГУРАЊЕ ИМОВИНЕ ОД ПОЖАРА И ДР. ОПАСНОСТИ	2.339.398	2.404.356	102,8
09	ОСТАЛА ОСИГУРАЊА ИМОВИНЕ	4.612.287	5.112.275	110,8
10	ОСИГ. ОД ОДГОВ. ЗБОГ УПОТРЕБЕ МОТОРНИХ ВОЗИЛА	12.469.015	11.894.341	95,4
11	ОСИГ. ОД ОДГОВ. ЗБОГ УПОТРЕБЕ ВАЗДУХОПЛОВА	76.901	84.405	109,8
12	ОСИГ. ОД ОДГОВ. ЗБОГ УПОТРЕБЕ ПЛОВНИХ ОБЈЕКТА	32.989	32.050	97,2
13	ОСИГУРАЊЕ ОД ОПШТЕ ОДГОВОРНОСТИ	804.151	837.906	104,2
14	ОСИГУРАЊЕ КРЕДИТА	107.718	123.977	115,1
15	ОСИГУРАЊЕ ЈЕМСТВА	36.808	44.684	121,4
16	ОСИГУРАЊЕ ФИНАНСИЈСКИХ ГУБИТАКА	76.227	110.111	144,5
18	ОСИГУРАЊЕ ПОМОЋИ НА ПУТОВАЊУ	561.179	315.718	56,3
УКУПНО - НЕЖИВОТНА ОСИГУРАЊА		25.405.550	25.727.421	101,3
20	ОСИГУРАЊЕ ЖИВОТА	2.292.902	2.733.688	119,2
22	ДОПУНСКО ОСИГУРАЊЕ УЗ ОСИГ. ЖИВОТА	146.730	149.147	101,6
УКУПНО - ЖИВОТНА ОСИГУРАЊА		2.439.631	2.882.835	118,2
УКУПНО		27.845.181	28.610.256	102,7

Затворена премија осигурања и саосигурања износи 28.610.256 хиљада динара, што је номинално повећање за 765.075 хиљада динара, односно за 2,7% више у односу на исти период прошле године.

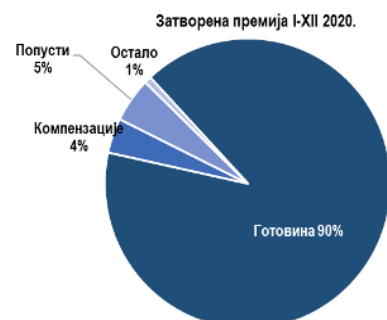
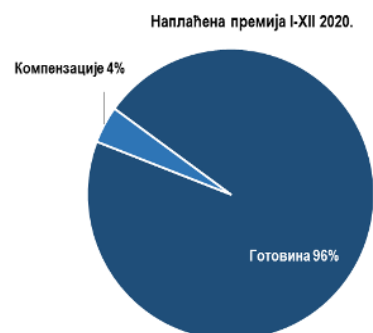
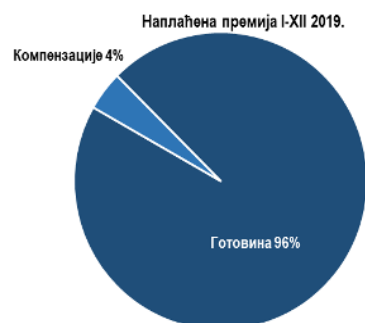
Посматрано по врстама осигурања, највећи номинални раст наплате, у односу на 2019. годину, остварен је код врсте Остала осигурања имовине и износи 499.988 хиљада динара и врсте Осигурања живота у укупном износу од 443.204 хиљада динара.

Учешће затворене премије у фактурисаној премији износи 96,41%.

## 3.4.2. Структура наплаћене и затворене премије

(у 000)

Р. бр.	РЕКАПИТУЛАЦИЈА	УКУПНО		
		I-XII 2019.	I-XII 2020.	Остварење 2020. / 2019.
1.	Готовина	25.177.401	25.859.373	102,7
2.	Компензације	1.120.678	1.108.126	98,9
3.	Укупно наплаћена премија (1+2)	26.298.079	26.967.499	102,5
4.	Попусти	1.230.921	1.423.995	115,7
5.	Остало	316.182	218.761	69,2
6.	Укупно затворена премија (3+4+5)	27.845.181	28.610.256	102,7

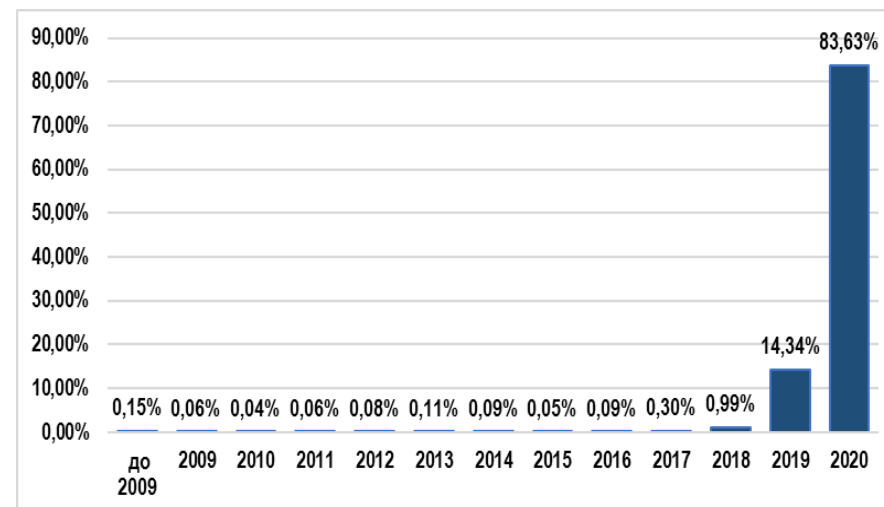


## 3.4.3. Старосна структура затворене премије

Година	Учешће
до 2009	0,15%
2009	0,06%
2010	0,04%
2011	0,06%
2012	0,08%
2013	0,11%
2014	0,09%

Година	Учешће
2015	0,05%
2016	0,09%
2017	0,30%
2018	0,99%
2019	14,34%
2020	83,63%
<b>Укупно</b>	<b>100,00%</b>

Од укупно затворене премије осигурања, 83,63% се односи на премију која је фактурисана у 2020. години, док се 16,37% односи на премију која је фактурисана претходних година.



## 3.5. Расходи накнада штета и уговорених износа

Позиција	(у 000)		
	I-XII 2019.	I-XII 2020.	Остварење 2020/2019.
1	2	3	4
<b>Расходи накнада штета и уговорених износа</b>	<b>11.092.949</b>	<b>11.627.502</b>	<b>104,8</b>
Ликвидиране штете и уговорени износи животних осигурања	1.549.308	1.788.993	115,5
Ликвидиране штете неживотних осигурања	9.142.545	9.447.336	103,3
Ликвидиране штете - удели у штетама саосигурања	132.032	191.527	145,1
Ликвидиране штете - удели у штетама реосигурања и ретроцесија	1.687	0	0,0
Расходи извијаја, процене, ликв. и исплате накнада штета и уговорених износа	709.153	781.696	110,2
Приходи од учешћа саосигурача у накнади штета	231.641	273.870	118,2
Приходи од учешћа реосигурања и ретроцесија у накнади штета	210.135	308.180	146,7



## 3.5.1. Ликвидиране штете осигурања и саосигурања по врстама осигурања

Р. бр.	ВРСТА ОСИГУРАЊА	(у 000)		
		I-XII 2019.	I-XII 2020.	Остварење 2020/2019.
1	2	3	4	5(4/3)
01	ОСИГУРАЊЕ ОД ПОСЛЕДИЦА НЕЗГОДЕ	411.557	337.609	82,0
02	ДОБРОВОЉНО ЗДРАВСТВЕНО ОСИГУРАЊЕ	308.460	334.571	108,5
03	ОСИГУРАЊЕ МОТОРНИХ ВОЗИЛА	1.474.145	1.731.375	117,4
04	ОСИГУРАЊЕ ШИНСКИХ ВОЗИЛА	3.046	11.005	361,3
05	ОСИГУРАЊЕ ВАЗДУХОПЛОВА	31.248	50.645	162,1
06	ОСИГУРАЊЕ ПЛОВНИХ ОБЈЕКТА	37.260	42.863	115,0
07	ОСИГУРАЊЕ РОБЕ У ПРЕВОЗУ	141.300	77.834	55,1
08	ОСИГУРАЊЕ ИМОВИНЕ ОД ПОЖАРА И ДР. ОПАСНОСТИ	424.180	413.966	97,6
09	ОСТАЛА ОСИГУРАЊА ИМОВИНЕ	1.995.632	2.036.820	102,1
10	ОСИГ. ОД ОДГОВ. ЗБОГ УПОТРЕБЕ МОТОРНИХ ВОЗИЛА	4.054.428	4.008.454	98,9
11	ОСИГ. ОД ОДГОВ. ЗБОГ УПОТРЕБЕ ВАЗДУХОПЛОВА	221	48.104	21.758,4
12	ОСИГ. ОД ОДГОВ. ЗБОГ УПОТРЕБЕ ПЛОВНИХ ОБЈЕКТА	18.111	1.886	10,4
13	ОСИГУРАЊЕ ОД ОПШТЕ ОДГОВОРНОСТИ	17.702	224.076	1.265,8
14	ОСИГУРАЊЕ КРЕДИТА	106.894	36.176	33,8
15	ОСИГУРАЊЕ ЈЕМСТВА	0	57.130	
16	ОСИГУРАЊЕ ФИНАНСИЈСКИХ ГУБИТАКА	66.834	4.521	6,8
18	ОСИГУРАЊЕ ПОМОЋИ НА ПУТОВАЊУ	172.412	135.181	78,4
<b>УКУПНО - НЕЖИВОТНА ОСИГУРАЊА</b>		<b>9.263.431</b>	<b>9.552.215</b>	<b>103,1</b>
20	ОСИГУРАЊЕ ЖИВОТА	1.498.895	1.810.884	120,8
22	ДОПУНСКО ОСИГУРАЊЕ УЗ ОСИГ. ЖИВОТА	61.560	64.757	105,2
<b>УКУПНО - ЖИВОТНА ОСИГУРАЊА</b>		<b>1.560.455</b>	<b>1.875.640</b>	<b>120,2</b>
<b>УКУПНО</b>		<b>10.823.886</b>	<b>11.427.856</b>	<b>105,6</b>

Ликвидиране штете осигурања и саосигурања у 2020. години износиле су 11.427.856 хиљада динара, што је више за 5,6% у односу на исти период прошле године.

На нивоу портфела неживотног осигурања дошло је до раста ликвидираних штета за 3,1% што прати и раст фактурисане премије за 3,6%.

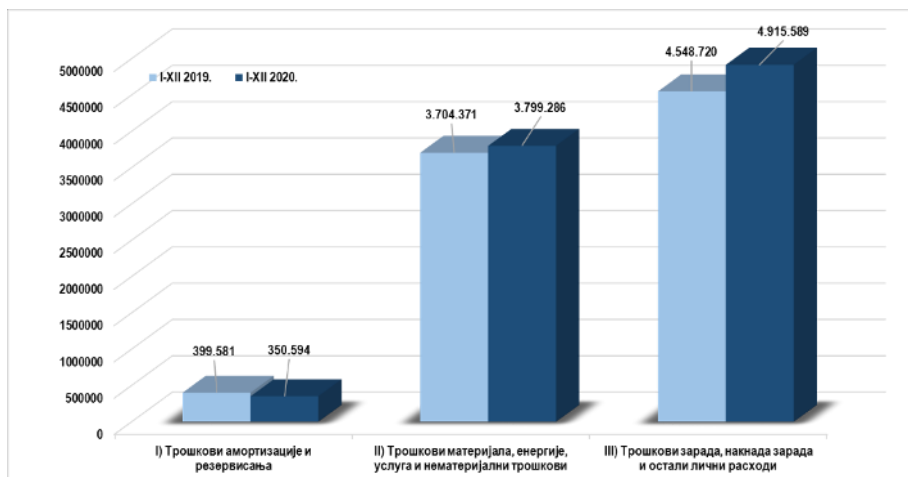
Већи износ ликвидације реализован је код врсте Осигурања моторних возила од 257.229 хиљада динара, врсте Осигурања од опште одговорности за 206.375 хиљада динара, врсте Осигурање јемства у износу од 57.132 хиљада динара Остала осигурања имовине од 41.188 хиљада динара.



Врста Осигурање од последица незгоде забележила је мању ликвидацију у односу на исти период претходне године за 73.948 хиљада динара. Мања ликвидација је оставрена на врсти осигурања кредита у односу на 2019. годину и износи 66,2% (70.718 хиљада динара), Осигурање робе у превозу за 44,9% (63.467 хиљада динара), Осигурање финансијских губитака (62.313 хиљада динара).

### 3.6. Трошкови пословања

(у 000)			
Опис	I-XII 2019.	I-XII 2020.	Остварење 2020/2019.
1	2	3	4(3/2)
I) Трошкови амортизације и резервисања	399.581	350.594	<b>87,74</b>
II) Трошкови материјала, енергије, услуга и нематеријални трошкови	3.704.371	3.799.286	<b>102,56</b>
III) Трошкови зарада, накнада зарада и остали лични расходи	4.548.720	4.915.589	<b>108,07</b>
<b>УКУПНИ ТРОШКОВИ ПОСЛОВАЊА</b>	<b>8.652.671</b>	<b>9.065.470</b>	<b>104,77</b>



Трошкови пословања у 2020. години износе 9.065.470 хиљада динара и виши су у односу на остварене трошкове у претходној години за 4,77%.

### 3.6.1. Преглед трошкова пословања по врстама трошкова

(у 000)				
Рачун главне књиге	Опис	I-XII 2019.	I-XII 2020.	Остварење 2020/2019.
1	2	3	4	5(4/3)
530	Трошк. амортизације	230.793	<b>226.326</b>	98,06
530	Трошкови резер. за испл. накнада и др. бенеф. з	168.788	<b>124.268</b>	73,62
530	Трош.резр. за суд. спорове	0	<b>0</b>	
<b>Укупно група 53</b>		<b>399.581</b>	<b>350.594</b>	<b>87,74</b>
540	Трошкови материјала	141.103	<b>118.600</b>	84,05
541	Трошкови горива и енергије	208.156	<b>194.483</b>	93,43
542	Трошкови производних услуга	1.558.486	<b>1.648.236</b>	105,76
543	Трошкови рекламе и пропаганде	628.007	<b>677.370</b>	107,86
544	Трошкови репрезентације	98.534	<b>76.528</b>	77,67
545	Трошкови премије осигурања	92.387	<b>58.598</b>	63,43
546	Трошкови пореза и доприноса	92.437	<b>96.999</b>	104,94
547	Трошкови платног промета	120.486	<b>102.349</b>	84,95
548	Трошкови непроизводних услуга	458.230	<b>538.885</b>	117,60
549	Остали нематеријални трошкови пословања	306.544	<b>287.237</b>	93,70
<b>Укупно група 54</b>		<b>3.704.371</b>	<b>3.799.286</b>	<b>102,56</b>
550+551	Трошкови зарада (брutto)	4.081.593	<b>4.428.846</b>	108,51
552	Трошкови накнада по уговору о делу	57.442	<b>55.058</b>	95,85
553	Трошкови накнада по ауторским хонорарима	3.437	<b>719</b>	20,91
554	Трошкови накнада по уговорима о привременим и повременим пословима	6.809	<b>6.398</b>	93,96
555	Трошкови накнада физичким лицима по основу осталих уговора	1.898	<b>9.930</b>	523,14
556	Трошкови накнада члановима надзорног одбора	11.908	<b>12.159</b>	102,11
559	Остали лични расходи и накнаде	385.633	<b>402.480</b>	104,37
<b>Укупно група 55</b>		<b>4.548.720</b>	<b>4.915.589</b>	<b>108,07</b>
<b>УКУПНО</b>		<b>8.652.672</b>	<b>9.065.470</b>	<b>104,77</b>

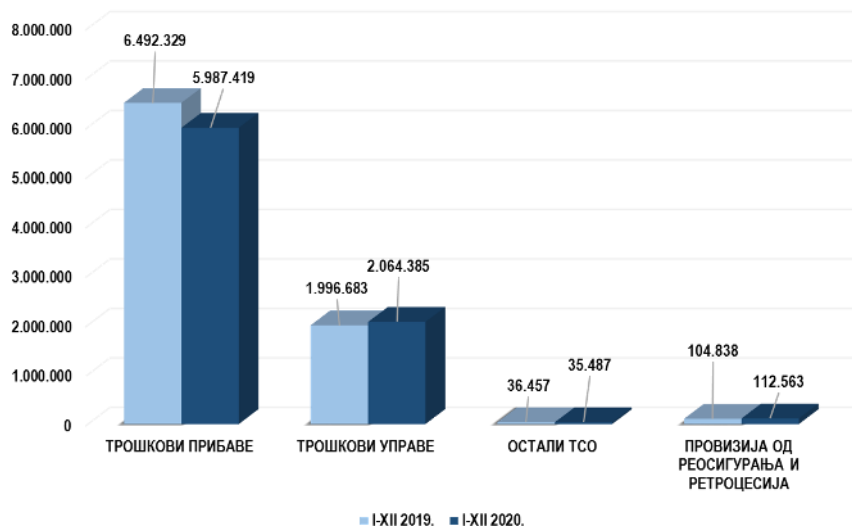
Посматрано по групама трошкова, највећи раст остварен је код трошкова бруто зарада, трошкова производних услуга, трошкова непроизводних услуга и трошкова рекламе и пропаганде. Највеће учешће у укупним трошковима са 48,85% имају трошкови зарада (брutto), затим трошкови производних услуга са 18,18% и трошкови рекламе и пропаганде са 7,47%.

Смањење трошкова пословања остварено је на позицијама: трошкови накнаде по ауторским хонорарима, трошкови премије осигурања, трошкови резервисања за исплату накнада и друге бенефиције запосленима, трошкови репрезентације, трошкови материјала и трошкови платног промета.

## 3.6.2. Преглед трошкова спровођења осигурања

(у 000)

Опис	I-XII 2019.	I-XII 2020.	Остварење 2020/2019.
1	2	3	4(3/2)
ТРОШКОВИ ПРИБАВЕ	6.492.329	5.987.419	92,22
ТРОШКОВИ УПРАВЕ	1.996.683	2.064.385	103,39
ОСТАЛИ ТСО	36.457	35.487	97,34
ПРОВИЗИЈА ОД РЕОСИГУРАЊА И РЕТРОЦЕСИЈА	104.838	112.563	107,37
<b>УКУПНИ ТСО</b>	<b>8.420.631</b>	<b>7.974.728</b>	<b>94,70</b>



Трошкови спровођења осигурања нижи су за 5,3 % захваљујући смањењу трошкова прибаве, који су нижи за 7,8%.

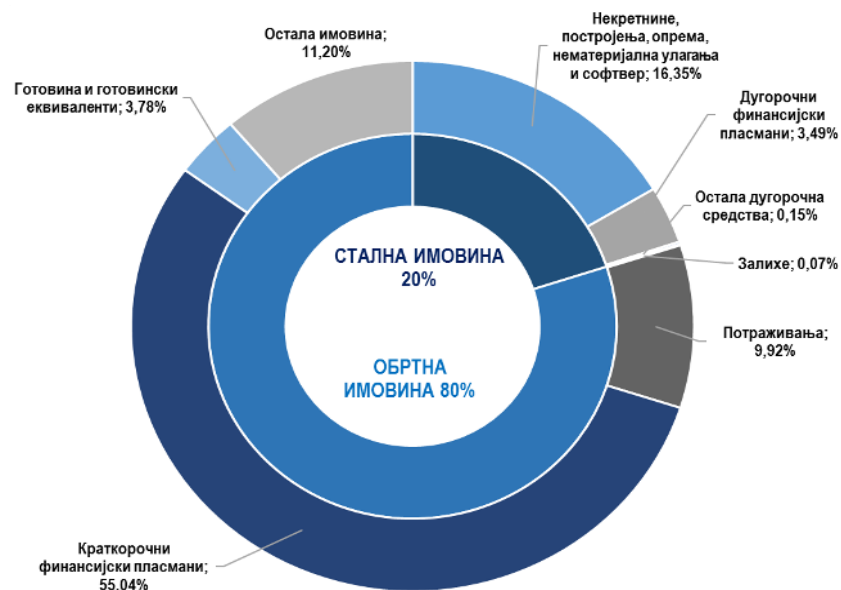
Трошкови управе су се повећали за 3,4% и директна су последица раста трошкова енергије, услуга и нематеријалних трошкова и трошкова зарада, накнада зарада и осталих личних трошкова.

## 4. БИЛАНС СТАЊА НА ДАН 31. ДЕЦЕМБРА 2020. ГОДИНЕ

## 4.1. Структура aktive

(у 000)

АКТИВА	Стање на дан 31.12.2019.	Стање на дан 31.12.2020.	структура у %	
			31.12.2019.	31.12.2020.
<b>A СТАЛНА ИМОВИНА</b>	<b>12.170.978</b>	<b>11.446.320</b>	<b>23,80</b>	<b>19,99</b>
1 Некретнине, постројења, опрема, нематеријална улагања и софтвер	9.692.076	9.363.667	18,96	16,35
2 Дугорочни финансијски пласмани	2.117.504	1.996.583	4,14	3,49
3 Остала дугорочна средства	361.398	86.070	0,71	0,15
<b>B ОБРТНА ИМОВИНА</b>	<b>38.958.706</b>	<b>45.808.347</b>	<b>76,20</b>	<b>80,01</b>
4 Залихе	54.530	41.117	0,11	0,07
5 Потраживања	4.745.013	5.678.194	9,28	9,92
6 Краткорочни финансијски пласмани	27.546.609	31.512.417	53,88	55,04
7 Готовина и готовински еквиваленти	1.957.687	2.162.017	3,83	3,78
8 Остала имовина	4.654.867	6.414.602	9,10	11,20
<b>УКУПНА АКТИВА</b>	<b>51.129.684</b>	<b>57.254.667</b>	<b>100,00</b>	<b>100,00</b>





На дан 31. децембра 2020. године укупна имовина Компаније износи 57.254.667 хиљада динара, што представља повећање од 11,98% у односу на крај 2019. године.

У структури имовине највеће учешће имају краткорочни финансијски пласмани чији је удео 55,04%, затим нематеријална улагања, некретнине, постројења, опрема и софтвер и остала права са 16,35%, потраживања са 9,92%, остала имовина са 11,2%, дугорочни финансијски пласмани са 3,5% и готовина и готовински еквиваленти са 3,78%.

#### 4.1.1. Преглед потраживања на дан 31. Децембра 2020. године

Потраживања	31. децембар 2019.			31. децембар 2020.		
	Бруто	Исправка	Нето	Бруто	Исправка	Нето
Премије животних осигурања	465.458	(145.364)	320.094	519.195	(166.767)	352.428
Премије неживотних осигурања	7.522.723	(4.133.595)	3.389.128	8.517.933	(4.311.423)	4.206.510
Премије саосигурања	303.600	(14.635)	288.965	330.972	(17.130)	313.842
Учешћа у накнади штета у земљи	157.605	(3.610)	153.995	98.280	(23)	98.257
Провизије из послова саосигурања и реосигурања	30.413	-	30.413	36.999	-	36.999
Права на регрес у земљи	1.621.678	(1.544.164)	77.514	1.714.182	(1.648.714)	65.468
Права на регрес у иностранству	482	(444)	38	327	(327)	-
Услужна ликвидација и исплата штета	21.753	(12.848)	8.905	27.127	(14.164)	12.963
Дати аванси за штете из осигурања и остали дати аванси	379.835	(290.806)	89.029	515.935	(316.470)	199.465
Потраживања од повезаних правних лица	37.420	(37.420)	-	11.173	(11.173)	-
Камате из основа осигурања	648.968	(648.968)	-	736.990	(736.990)	-
Потраживања за остале камате	140.496	(140.479)	17	122.446	(122.372)	74
Потраживања од запослених	44.652	(1.169)	43.483	60.502	(1.189)	59.313
Остала потраживања	2.705.795	(2.362.363)	343.432	2.562.466	(2.229.591)	332.875
<b>Укупно</b>	<b>14.080.878</b>	<b>(9.335.865)</b>	<b>4.745.013</b>	<b>15.254.527</b>	<b>(9.576.333)</b>	<b>5.678.194</b>

## 4.2. Структура пасиве

ПАСИВА	Стање на дан 31.12.2019.	Стање на дан 31.12.2020.	структура у %	
			31.12.2019.	31.12.2020.
<b>А КАПИТАЛ И РЕЗЕРВЕ</b>	<b>13.625.763</b>	<b>15.548.884</b>	<b>26,6</b>	<b>27,2</b>
<b>Б. РЕЗЕРВИСАЊА И ОБАВЕЗЕ</b>	<b>37.503.921</b>	<b>41.705.783</b>	<b>73,4</b>	<b>72,8</b>
1 Дугорочна резервисања	6.080.667	6.683.218	11,89	11,67
2 Дугорочне обавезе	0	0	0,00	0,00
3 Краткорочне обавезе	4.592.238	5.833.521	8,98	10,19
4 Преносна премија	12.557.725	13.277.274	24,56	23,19
5 Резервисане штете	12.556.634	14.166.689	24,56	24,74
6 Остале обавезе	1.716.657	1.745.081	3,36	3,05
<b>УКУПНА ПАСИВА</b>	<b>51.129.684</b>	<b>57.254.667</b>	<b>100,00</b>	<b>100,00</b>



## 4.2.1. Структура капитала

Р.бр.	Структура капитала	(у 000 дин.)		
		2019.	2020.	Остварење 2020 / 2019
1.	Основни и остали капитал	5.853.775	5.853.775	100,0
2.	Ревалоризационе резерве	2.999.340	2.912.880	97,1
3.	Нереализовани добити и губици	1.335.485	1.136.321	85,1
4.	Нераспоређена добит	3.437.163	5.645.908	164,3
<b>УКУПНО</b>		<b>13.625.763</b>	<b>15.548.884</b>	<b>114,1</b>

Основни и остали капитал	31.12.2020.	
	%	у хиљадама динара
Акцијски капитал	47,06%	2.754.874
Друштвени капитал	50,69%	2.967.480
Удели и остали капитал	2,25%	131.421
<b>УКУПНО</b>	<b>100,00%</b>	<b>5.853.775</b>

Компанија је на основу Одлуке Скупштине акционара која је одржана дана 27. априла 2020. године, донела Одлуку о расподели добити за 2019. годину и исплати дивиденде. Дивиденда је акционарима Компаније исплаћена дана 2. јула 2020. године.

У складу са Одлуком, добитак Компаније по основу неживотних осигурања у износу 2.955.477,24 хиљада динара распоређен је на следећи начин:

- за исплату дивиденде акционарима Компаније у укупном бруто износу од 1.030.758,67 хиљаде динара, односно у бруто износу од 117,42 динара по акцији; и
- преостали део добити у износу од 1.924.718,57 динара задржан је као нераспоређена добит.

Добитак Компаније по основу животног осигурања у износу 46.339,19 хиљада динара за 2019. годину распоређен је на следећи начин:

- 85% добити по основу животног осигурања, односно 39.388,31 хиљада динара приписано је осигураницима у складу са Правилником о критеријумима и начину обрачунавања математичке резерве животних осигурања, и
- 15%, односно 6.950,88 хиљада динара задржано је као нераспоређена добит.

Од укупно 8.778.391 обичних акција, 4.226.121 представља капитал у својини правних и физичких лица, док 4.552.270 акција представља капитал у друштвеном власништву.

По том основу, укупна исплаћена дивиденда власницима обичних акција износи 494.670 хиљада и динара распоређена је на следећи начин:

- Републици Србији дивиденда је исплаћена у укупном износу од 466.920 хиљада динара;
- Свим осталим акционарима Компаније у укупном износу од 27.750 хиљада динара, дивиденда је уплаћена преко Централног регистра, односно на новчане рачуне преко чланова Централног регистра код којих акционари имају отворене власничке рачуне хартија од вредности;

Дивиденда која припада друштвеном капиталу и која за 2019. годину износи 534.528 хиљада динара, води се као обавеза Компаније у пословним књигама, док се не утврди коначан статус друштвеног капитала.

## Структура акционара Компаније на дан 31. децембра 2020. године

Р.бр.	Акционар	31.12.2020.		
		% учешћа	Број акција	У хиљадама динара
1	Република Србија	94,09%	3.976.455	2.592.124
2	Комерцијална банка а.д.	0,62%	26.207	17.084
3	Ultra commecс д.о.о.	0,41%	17.493	11.403
4	АМС осигурање а.д.о.	0,35%	14.600	9.517
5	ERSTE BANK AD NOVI SAD -ZBIRNI RAČUN	0,28%	11.647	7.592
6	BDD Prudence capital ad Beograd	0,21%	8.720	5.684
7	SERBIA ZIJIN COPPER DOO BOR	0,18%	7.709	5.025
8	UNICREDIT BANK Srbija a.d. - KASTODI RN-KS	0,14%	5.834	3.803
9	Саобраћајни факултет	0,13%	5.547	3.616
10	Радовић Славиша	0,16%	5.487	3.577
11	Коврлија Драган	0,13%	5.400	3.520
12	Металац ад Горњи Милановац	0,13%	5.391	3.514
13	ТЦК Косјерић доо	0,12%	5.242	3.417
14	Клинички центар	0,12%	5.174	3.373
15	Остала правна лица	1,28%	56.699	36.960
16	Остала физичка лица	1,21%	50.708	33.055
17	Кастоди и збирни рачун	0,44%	17.808	11.608
<b>Укупно</b>		<b>100,00%</b>	<b>4.226.121</b>	<b>2.754.874</b>

## 4.2.2. Структура обавеза

Р.бр.	Структура обавеза	(у 000 дин.)		
		2019.	2020.	Остварење 2020 / 2019
1.	Дугорочна резервисања	6.080.667	<b>6.683.218</b>	109,9
2.	Дугорочне обавезе и одложена пореска средства	457.764	<b>403.328</b>	88,1
3.	Краткорочне обавезе	4.592.238	<b>5.833.521</b>	127,0
4.	Пасивна временска разграничења	13.816.618	<b>14.619.027</b>	105,8
5.	Резервисане штете	12.556.634	<b>14.166.689</b>	112,8
<b>УКУПНО</b>		<b>37.503.921</b>	<b>41.705.783</b>	<b>111,2</b>

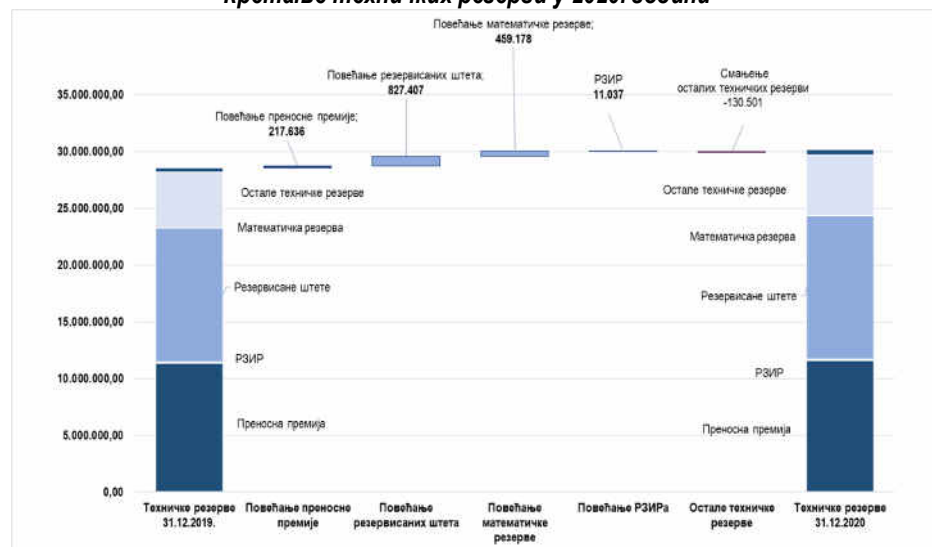
## Структура резервисаних штета по врстама осигурања

Р. бр.	ВРСТА ОСИГУРАЊА	(у 000 дин.)		
		2019.	2020	Остварење 2020/ 2019
1	2	3	4	5(4/3)
01	ОСИГУРАЊЕ ОД ПОСЛЕДИЦА НЕЗГОДЕ	268.404	<b>252.292</b>	<b>94,0</b>
02	ДОБРОВОЉНО ЗДРАВСТВЕНО ОСИГУРАЊЕ	168.441	<b>179.009</b>	<b>106,3</b>
03	ОСИГУРАЊЕ МОТОРНИХ ВОЗИЛА	453.477	<b>690.876</b>	<b>152,4</b>
04	ОСИГУРАЊЕ ШИНСКИХ ВОЗИЛА	989	<b>4.008</b>	<b>405,1</b>
05	ОСИГУРАЊЕ ВАЗДУХОПЛОВА	15.825	<b>158.208</b>	<b>999,7</b>
06	ОСИГУРАЊЕ ПЛОВНИХ ОБЈЕКТА	6.577	<b>39.041</b>	<b>593,6</b>
07	ОСИГУРАЊЕ РОБЕ У ПРЕВОЗУ	523.996	<b>588.079</b>	<b>112,2</b>
08	ОСИГУРАЊЕ ИМОВИНЕ ОД ПОЖАРА И ДР. ОПАСНОСТИ	353.724	<b>1.197.107</b>	<b>338,4</b>
09	ОСТАЛА ОСИГУРАЊА ИМОВИНЕ	696.941	<b>842.480</b>	<b>120,9</b>
10	ОСИГ. ОД ОДГОВ. ЗБОГ УПОТРЕБЕ МОТОРНИХ ВОЗИЛА	7.771.214	<b>8.470.959</b>	<b>109,0</b>
11	ОСИГ. ОД ОДГОВ. ЗБОГ УПОТРЕБЕ ВАЗДУХОПЛОВА	1.619	<b>6.361</b>	<b>392,8</b>
12	ОСИГ. ОД ОДГОВ. ЗБОГ УПОТРЕБЕ ПЛОВНИХ ОБЈЕКТА	2.109	<b>219</b>	<b>10,4</b>
13	ОСИГУРАЊЕ ОД ОПШТЕ ОДГОВОРНОСТИ	1.856.150	<b>1.320.854</b>	<b>71,2</b>
14	ОСИГУРАЊЕ КРЕДИТА	66.949	<b>29.221</b>	<b>43,6</b>
15	ОСИГУРАЊЕ ЈЕМСТВА	97.846	<b>114.109</b>	<b>116,6</b>
16	ОСИГУРАЊЕ ФИНАНСИЈСКИХ ГУБИТАКА	6.982	<b>989</b>	<b>14,2</b>
18	ОСИГУРАЊЕ ПОМОЋИ НА ПУТОВАЊУ	127.302	<b>91.006</b>	<b>71,5</b>
<b>УКУПНО - НЕЖИВОТНА ОСИГУРАЊА</b>		<b>12.418.547</b>	<b>13.984.817</b>	<b>112,6</b>
20	ОСИГУРАЊЕ ЖИВОТА	104.685	<b>147.226</b>	<b>140,6</b>
22	ДОПУНСКО ОСИГУРАЊЕ УЗ ОСИГ. ЖИВОТА	33.401	<b>34.645</b>	<b>103,7</b>
<b>УКУПНО - ЖИВОТНА ОСИГУРАЊА</b>		<b>138.087</b>	<b>181.872</b>	<b>131,7</b>
<b>УКУПНО</b>		<b>12.556.634</b>	<b>14.166.689</b>	<b>112,8</b>

## Структура преносне премије по врстама осигурања

(у 000 дин.)				
Р. бр.	ВРСТА ОСИГУРАЊА	2019.	2020	Остварење 2020/ 2019
1	2	3	4	5 (4/3)
01	ОСИГУРАЊЕ ОД ПОСЛЕДИЦА НЕЗГОДЕ	352.303	351.897	99,9
02	ДОБРОВОЉНО ЗДРАВСТВЕНО ОСИГУРАЊЕ	233.954	304.364	130,1
03	ОСИГУРАЊЕ МОТОРНИХ ВОЗИЛА	1.305.888	1.411.968	108,1
04	ОСИГУРАЊЕ ШИНСКИХ ВОЗИЛА	25.293	22.822	90,2
05	ОСИГУРАЊЕ ВАЗДУХОПЛОВА	41.595	42.924	103,2
06	ОСИГУРАЊЕ ПЛОВНИХ ОБЈЕКТА	24.162	33.941	140,5
07	ОСИГУРАЊЕ РОБЕ У ПРЕВОЗУ	51.751	45.807	88,5
08	ОСИГУРАЊЕ ИМОВИНЕ ОД ПОЖАРА И ДР. ОПАСНОСТИ	1.110.050	1.153.027	103,9
09	ОСТАЛА ОСИГУРАЊА ИМОВИНЕ	1.918.448	2.543.120	132,6
10	ОСИГ. ОД ОДГОВ. ЗБОГ УПОТРЕБЕ МОТОРНИХ ВОЗИЛА	6.508.722	6.224.275	95,6
11	ОСИГ. ОД ОДГОВ. ЗБОГ УПОТРЕБЕ ВАЗДУХОПЛОВА	57.647	48.958	84,9
12	ОСИГ. ОД ОДГОВ. ЗБОГ УПОТРЕБЕ ПЛОВНИХ ОБЈЕКТА	34.148	30.633	89,7
13	ОСИГУРАЊЕ ОД ОПШТЕ ОДГОВОРНОСТИ	391.058	517.643	132,4
14	ОСИГУРАЊЕ КРЕДИТА	1.651	1.503	91,0
15	ОСИГУРАЊЕ ЈЕМСТВА	2.731	16.517	604,8
16	ОСИГУРАЊЕ ФИНАНСИЈСКИХ ГУБИТАКА	28.769	46.400	161,3
18	ОСИГУРАЊЕ ПОМОЋИ НА ПУТОВАЊУ	51.799	45.575	88,0
<b>УКУПНО - НЕЖИВОТНА ОСИГУРАЊА</b>		<b>12.139.968</b>	<b>12.841.374</b>	<b>105,8</b>
20	ОСИГУРАЊЕ ЖИВОТА	415.428	432.788	104,2
22	ДОПУНСКО ОСИГУРАЊЕ УЗ ОСИГ. ЖИВОТА	2.328	3.111	133,6
<b>УКУПНО - ЖИВОТНА ОСИГУРАЊА</b>		<b>417.757</b>	<b>435.900</b>	<b>104,3</b>
<b>УКУПНО</b>		<b>12.557.725</b>	<b>13.277.273</b>	<b>105,7</b>

## Кретање техничких резерви у 2020. години



Током 2020. године остварен је раст техничких резерви у самопридржају од 1.645.759 хиљада динара.

Раст је највећим делом последица раста резервисаних штета и преносне премије осигурања.

## 4.2.3. Структура техничких резерви

(у 000 дин.)			
ТЕХНИЧКЕ РЕЗЕРВЕ	31.12.2019	31.12.2020	Нето промена
Преносна премија осигурања	11.366.955	11.584.591	217.636
Резервисане штете	11.841.942	12.669.349	827.407
РЗИР	94.227	105.264	11.037
Математичка резерва	4.870.730	5.329.908	459.178
Остале техничке резерве	381.675	512.176	130.501
<b>Техничке резерве у самопридржају</b>	<b>28.555.529</b>	<b>30.201.288</b>	<b>1.645.759</b>
<b>ТЕХНИЧКЕ РЕЗЕРВЕ УКУПНО</b>	<b>30.463.993</b>	<b>33.396.075</b>	<b>2.932.082</b>

## 5. ИНВЕСТИРАЊЕ СРЕДСТАВА ОСИГУРАЊА У 2020. ГОДИНИ

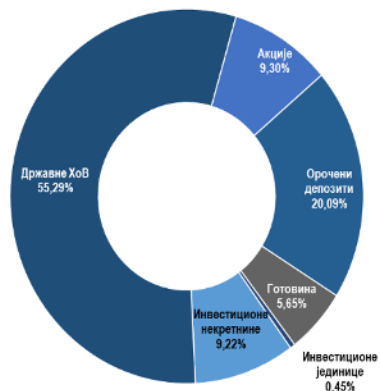
### 5.1. Структура инвестиционе aktive

Вредност инвестиционе aktive на дан 31. децембра 2020. године износи 38.457.788 хиљада динара и већа је за 3.820.757 хиљада динара у односу на крај 2019. године.

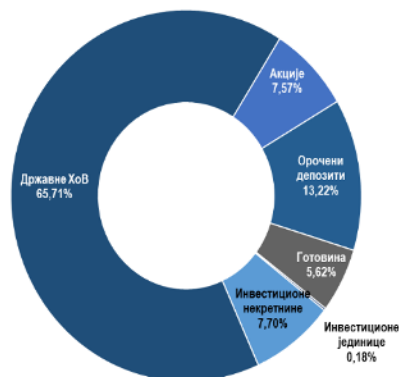
ИНВЕСТИЦИОНА АКТИВА	(у 000)					
	31.12.2019.	Учешће 31.12.2019.	31.12.2020.	Учешће 31.12.2020.	Промена 2020/2019	2020/2019 у %
Инвестиционе некретнине	3.191.979	9,22%	2.960.336	7,70%	-231.643	92,74
Државне ХоВ	19.150.695	55,29%	25.271.925	65,71%	6.121.230	131,96
Акције	3.221.299	9,30%	2.909.548	7,57%	-311.752	90,32
Орочени депозити	6.959.640	20,09%	5.083.113	13,22%	-1.876.527	73,04
Готовина	1.957.687	5,65%	2.162.017	5,62%	204.330	110,44
Инвестиционе јединице	155.729	0,45%	70.850	0,18%	-84.879	45,50
<b>УКУПНО:</b>	<b>34.637.031</b>	<b>100,00%</b>	<b>38.457.788</b>	<b>100,00%</b>	<b>3.820.758</b>	<b>111,03</b>

Напомена: Инвестиционе некретнине не укључују некретнине у припреми у износу од 20.648 хиљада динара.

СТРУКТУРА ИНВЕСТИЦИОНЕ АКТИВЕ НА ДАН 31.12.2019. ГОДИНЕ



СТРУКТУРА ИНВЕСТИЦИОНЕ АКТИВЕ НА ДАН 31.12.2020. ГОДИНЕ

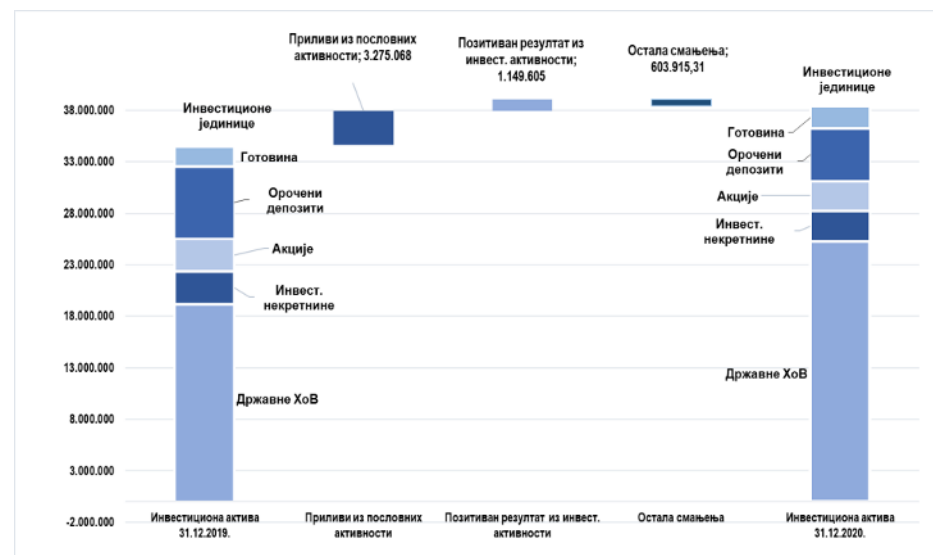


## Извештај о пословању Компаније Дунав осигурање а.д.о. Београд за 2020. годину

Највећи део раста инвестиционе active настао је из интерног потенцијала Компаније да генерише слободна новчана средства из пословних активности.

Остала смањења вредности инвестиционе active односе се на ефекте процене вредности инвестиционих некретнина, финансијских инструмената класификованих као ХОВ расположиве за продају, исплаћене дивиденде, инвестиције у основна средства, продају основних средстава и курсне разлике.

### Ефекти на повећање инвестиционе active



Укупно генерисан раст вредности инвестиционе active, усмерен је највећим делом на повећање вредности ликвидне инвестиционе active, и то државних хартија од вредности.

## 5.2. Резултат из инвестиционе активности

Компанија је у периоду од 1. јануара до 31. децембра 2020. године, по основу инвестирања средстава осигурања, остварила добитак у укупном износу од 1.149.605 хиљада динара.

РЕЗУЛТАТ ИЗ ИНВЕСТИЦИОНЕ АКТИВНОСТИ	(у 000)		
	I-XI 2019.	I-XI 2020.	Остварење 2020/2019
1	2	3	4(3/2)
<b>НЕТО ПРИХОДИ ОД ИНВЕСТИРАЊА СРЕДСТАВА ОСИГУРАЊА</b>	<b>1.480.368</b>	<b>1.149.605</b>	<b>77,7</b>
Нето приходи од зависних и придружених правних лица и од заједничких подухвата	245.966	240.584	97,8
Нето приходи од улагања у непокретности	261.969	-157.778	-60,2
Нето приходи од закупнина инвестиционих некретнина	82.432	78.829	95,6
Нето приходи од усклађивања вредности инвестиционих некретнина	172.189	-236.607	-137,4
Нето приходи од продаје непокретности (дезинвестирања)	7.348	0	0,0
Нето приходи од камата и усклађ. фин. средстава која се исказују по фер вред. кроз биланс успеха	929.989	872.938	93,9
Добици од продаје хартија од вредности	38.587	4.450	11,5
Курсне разлике из активности инвестирања	-13.148	132	-1,0
Остали нето приходи по основу инвестиционе активности	17.005	189.279	1.113,1

Резултат из инвестиционе активности у 2020. години у односу на 2019. годину нижи је за 330.763 хиљада динара, односно 22,3%.

Смањење резултата је остварено у оквиру нето прихода од усклађивања вредности инвестиционих некретнина (некретнине и инвестиционе некретнине су биле предмет процене на дан 31. децембра 2020. године од стране независног проценитеља по тржишној вредности) и нето прихода од камата и усклађивања вредности финансијских средстава које се исказују по фер вредности кроз биланс успеха.

## 5.3. Покриће техничких резерви

Компанија је обезбедила потпуну покривеност техничких резерви прописаним облицима улагања у складу са Законом о осигурању и Одлуком о инвестирању.

У структури покрића техничких резерви животних осигурања највеће учешће остварују државне хартије од вредности од 90,21% и депозити код банака са седиштем у земљи од 3,67%.

У структури покрића техничких резерви неживотних осигурања државне хартије од вредности учествују са 72,48%, депозити код банака 7,55%, инвестиционе некретнине 3,12% и готовина 1,85%.

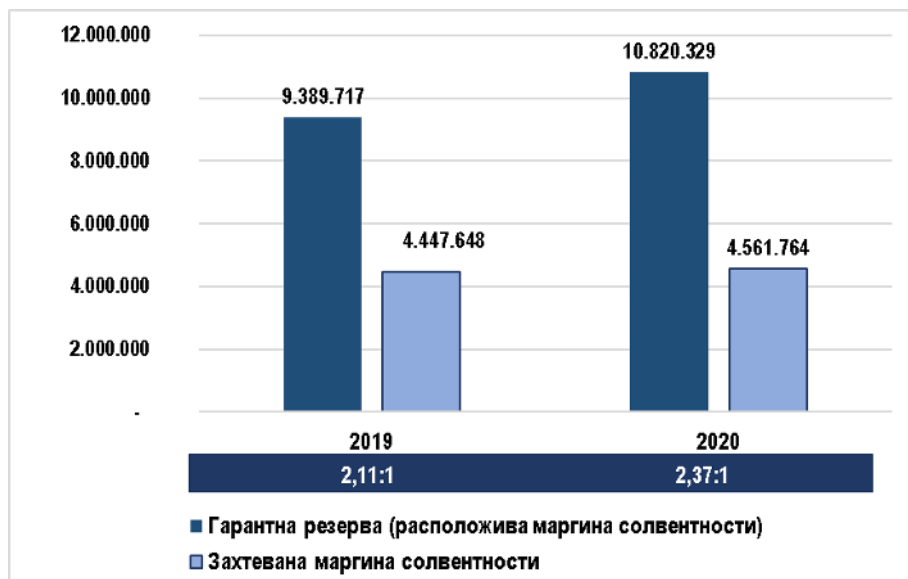
### Покриће техничких резерви у 2019. и 2020. години

Облици имовине за покриће техничких резерви животних осигурања	(у 000)			
	31.12.2019.	% учешћа 2019.	31.12.2020.	% учешћа 2020.
Хартије од вредности којима се не тргује	0	0,00%	0	0
Хартије од вредности и осталих правних лица којима се тргује	225.576	4,15%	197.858	3,29%
Хартије од вредности које је издала Република Србија	4.755.429	87,41%	5.421.876	90,21%
Депозити код банака са седиштем у земљи	310.138	5,70%	220.668	3,67%
Инвестиционе некретнине	17.684	0,33%	43.852	0,73%
Средства у благајни и на пословним рачунима код банака у Републици Србији	128.039	2,35%	107.545	1,79%
Математичка резерва на терет реосигуравача	3.002	0,06%	18.308	0,30%
Резерве за преносне премије које падају на терет саосигуравача, реосигуравача	328	0,01%	0	0,00%
<b>Укупно:</b>	<b>5.440.196</b>	<b>100,00%</b>	<b>6.010.106</b>	<b>100,00%</b>

Облици имовине за покриће техничких резерви неживотних осигурања	(у 000)			
	31.12.2019.	% учешћа 2019.	31.12.2020.	% учешћа 2020.
Хартије од вредности којима се не тргује	0	0,00%	0	0
Хартије од вредности и осталих правних лица којима се тргује	1.031.904	4,12%	930.970	3,40%
Хартије од вредности које је издала Република Србија	14.395.265	57,53%	19.850.048	72,48%
Депозити код банака са седиштем у земљи	4.342.833	17,35%	2.067.445	7,55%
Инвестиционе некретнине	1.820.525	7,28%	854.100	3,12%
Средства у благајни и на пословним рачунима код банака у Републици Србији	1.528.136	6,11%	506.927	1,85%
Резерве за преносне премије које падају на терет саосигуравача, реосигуравача	1.190.442	4,76%	1.679.139	6,13%
Резервисане штете које падају на терет саосигуравача, реосигуравача	714.692	2,86%	1.497.340	5,47%
Потраживања за недоспеле премије	0	0,00%	0	0,00%
<b>Укупно:</b>	<b>25.023.797</b>	<b>100,00%</b>	<b>27.385.969</b>	<b>100,00%</b>

## 6. ГАРАНТНА РЕЗЕРВА И АДЕКВАТНОСТ КАПИТАЛА

Гарантна резерва и адекватност капитала у 2019. и 2020. години



Гарантна резерва Компаније на дан 31. децембра 2020. године износи 10.820.329 хиљада динара, од чега се на гарантну резерву животних осигурања односи 1.249.257 хиљада динара, а неживотних осигурања 9.571.072 хиљада динара.

Захтевана маргина солвентности на дан 31. децембра 2020. године износи 4.561.764 хиљада динара, и то животних осигурања 396.171 хиљада динара и 4.165.593 хиљада динара неживотних осигурања.

Однос гарантне резерве и маргине солвентности износи 2,37 (2,30 за неживотна осигурања и 3,15 за животна осигурања).

## 7. ОБАВЕЗНО ОСИГУРАЊЕ ВЛАСНИКА МОТОРНИХ ВОЗИЛА ОД ОДГОВОРНОСТИ ЗА ШТЕТУ ПРИЧИЊЕНУ ТРЕЋИМ ЛИЦИМА

Осигурање аутоодговорности (АО) представља најпрофитабилнију врсту осигурања у портфолиу Компаније.

Пад прихода од премија осигурања од аутоодговорности од 2,9% последица је пада фактурисане премије АО од 4,58% (570.576 хиљада динара), као последица примене мера на ограничењу кретања и ванредног стања у циљу спречавања вируса КОВИД 19. Додатни негативан утицај на остварење фактурисане премије има измена бонус/малус система, која је ступила на снагу 30.06.2020. године, као и појачане конкуренције на тржишту.

Пад пословних прихода непосредно повезаних са пословима осигурања је последица нижих прихода по основу продатих зелених картона.

У оквиру позиције расходи за дугорочна резервисања и функционалне доприносе остварено је смањење од 40.037 хиљада динара и последица је нижих доприноса Гарантном фонду и накнаде РФЗО-у услед мањег броја продатих полиса.

Расходи накнада штета и уговорених износа остварили су повећање од 33.939 хиљада динара.

Највећи утицај на повећање профитабилности ове врсте осигурања, имали су нижи трошкови спровођења осигурања. У односу на остварену вредност у истом периоду прошле године, трошкови спровођења осигурања су нижи за 618.806 хиљада динара. Поред смањења укупних трошкова пословања, највећи утицај на њихов пад имали су нижи негативни ефекти разграничених трошкова прибаве осигурања.



**Биланс успеха за групу 10 - Осигурање од одговорности због употребе моторних возила**

(у 000 дин.)

Позиција	I-XII 2019.	I-XII 2020.	Остварење 2020./2019.
1	2	3	4 (3/2)
<b>ПОСЛОВНИ (ФУНКЦИОНАЛНИ) ПРИХОДИ</b>	<b>12.641.768</b>	<b>12.271.905</b>	<b>97,1</b>
Приходи од премија осигурања и саосигурања	12.245.195	12.059.831	98,5
Приходи од послова непосредно повезаних са пословима осигурања	356.105	171.800	48,2
Остали пословни приходи	40.468	40.274	99,5
<b>ПОСЛОВНИ (ФУНКЦИОНАЛНИ) РАСХОДИ</b>	<b>5.572.705</b>	<b>5.730.732</b>	<b>102,8</b>
Расходи за дугорочна резервисања и функционалне доприносе	1.076.809	1.036.772	96,3
Расходи накнада штета и уговорених износа	4.309.625	4.343.564	100,8
Резервисане штете - повећање	424.206	674.377	159,0
Приходи по основу регреса и продаје осигураних оштећених ствари	252.990	341.854	135,1
Расходи за бонусе и понусте	15.055	17.873	118,7
<b>ДОБИТ - БРУТО ПОСЛОВНИ РЕЗУЛТАТ</b>	<b>7.069.063</b>	<b>6.541.173</b>	<b>92,5</b>
<b>ДОБИТАК ИЗ ИНВЕСТИЦИОНЕ АКТИВНОСТИ</b>	<b>375.715</b>	<b>10.492</b>	<b>2,8</b>
<b>ТРОШКОВИ СПРОВОЂЕЊА ОСИГУРАЊА</b>	<b>3.959.451</b>	<b>3.340.645</b>	<b>84,4</b>
<b>ПОСЛОВНА ДОБИТ - НЕТО ПОСЛОВНИ РЕЗУЛТАТ</b>	<b>3.485.327</b>	<b>3.211.020</b>	<b>92,1</b>
<b>ФИНАНСИЈСКИ ПРИХОДИ</b>	<b>126.014</b>	<b>130.152</b>	<b>103,3</b>
ФИНАНСИЈСКИ РАСХОДИ	2.803	943	33,6
ПРИХОДИ ОД УСКЛАЂИВАЊА ВРЕДНОСТИ ПОТРАЖИВАЊА И ДРУГЕ ИМОВИНЕ КОЈА СЛУЖИ ЗА ОБАВЉАЊЕ ДЕЛАТНОСТИ	210.438	40.005	19,0
РАСХОДИ ПО ОСНОВУ ОБЕЗВРЕЂЕЊА ПОТРАЖИВАЊА И ДРУГЕ ИМОВИНЕ КОЈА СЛУЖИ ЗА ОБАВЉАЊЕ ДЕЛАТНОСТИ	303.057	272.290	89,8
ОСТАЛИ ПРИХОДИ	34.945	13.513	38,7
ОСТАЛИ РАСХОДИ	19.675	19.701	100,1
<b>ДОБИТАК ПРЕ ОПОРЕЗИВАЊА</b>	<b>3.531.189</b>	<b>3.101.756</b>	<b>87,8</b>
<b>НЕТО ГУБИТАК ПОСЛОВАЊА КОЈЕ СЕ ОБУСТАВЉА, НЕГАТИВНИ ЕФЕКТИ ПРОМЕНЕ РАЧ. ПОЛИТИКА И ИСПРАВКИ ГРЕШАКА ИЗ РАНИЈИХ</b>	<b>2.946</b>	<b>2.339</b>	<b>79,4</b>
<b>НЕТО ДОБИТАК</b>	<b>3.528.243</b>	<b>3.099.417</b>	<b>87,8</b>

## 8. ПОСЛОВИ СА ПОВЕЗАНИМ ЛИЦИМА

Учешће Компаније у капиталу зависних правних лица на дан 31. децембра 2020. године износи 1.727.697 хиљада динара и повећано је за 80.000 хиљада динара у односу на 31. децембар 2019. године.

### Учешћа у капиталу зависних правних лица у 2019. и 2020. години

Назив емитента	Стање на дан 31.12.2019.		Стање на дан 31.12.2020.		Нето промена у РСД
	Износ у РСД	% учешћа	Износ у РСД	% учешћа	
Дунав турист д.о.о. Београд	0	66,82%	0	66,82%	0
Дунав осигурање а.д. Бања Лука	58.588.893	8,40%	58.588.893	8,40%	0
Дунав Ре а.д.о. Београд	433.626.000	88,41%	433.626.000	88,41%	0
Дунав Стокброкер а.д. Београд	686.945.081	100,00%	686.945.081	100,00%	0
Дунав ауто д.о.о. Београд	239.067.000	100,00%	319.067.000	100,00%	80.000.000
Дунав друштво за управљање добровољним пензионим фондом	229.470.000	100,00%	229.470.000	100,00%	0
<b>Укупно</b>	<b>1.647.696.974</b>		<b>1.727.696.974</b>		<b>80.000.000</b>

Компанија је, на основу сагласности НБС и Агенције за осигурање депозита, током 2020. године извршила докапитализацију зависног правног лица "Дунав ауто" д.о.о. Београд, у износу од 80.000 хиљада динара.

Компанија је у 2020. години остварила приносе од дивиденди од два повезана правна лица у укупном износу од 240.584 хиљада динара и то:

- "Дунав" друштво за управљање добровољним пензијским фондом а.д. Београд у укупном износу од 140.641 хиљада динара; и
- "Дунав" РЕ а.д.о. Београд у укупном износу 99.943 хиљада динара.



## 9. РИЗИЦИ ПОСЛОВАЊА

Стратегија управљања ризицима Компаније „Дунав осигурање“ а.д.о. представља оквир за успостављање система управљања ризицима и њоме је дефинисано управљање ризицима, спремност за преузимање ризика и политике управљања ризицима у Компанији. Надзорни одбор Компаније доноси Стратегију управљања ризицима као део пословне стратегије, односно саставни део пословног плана Компаније.

Надлежност и одговорности Надзорног одбора и Извршног одбора уређене су Законом о осигурању, подзаконским актима Народне банке Србије и Статутом Компаније.

За спровођење система интерних контрола и система управљања ризицима одговорни су сви запослени у Компанији, који су дужни да се при обављању својих послова придржавају Стратегије управљања ризицима, правила и процедура којима се уређује спровођење система интерних контрола и управљање ризицима у Компанији. Надлежности и одговорности запослених у Компанији као и руководиоца организационих јединица одређени су Стратегијом управљања ризицима, Правилником о организацији и систематизацији послова у Компанији „Дунав осигурање“ а.д.о. и Правилником о систему интерних контрола у Компанији „Дунав осигурање“ а.д.о.

Врсте ризика које су предмет праћења и управљања

У оквиру **ризика осигурања** посебно се управља појединачним ризицима као што су: ризик неадекватно одређене премије, ризик неадекватног образовања техничких резерви, ризик осигурања који произилази из катастрофалних догађаја, посебне ризике који произилазе из промене висине, тренда (тенденције) и волатилности (одступања од очекиваног) стопа смртности (ризик смртности и ризик дуговечности), промене висине, тренда и волатилности стопа истека, раскида, обнове и откупа уговора о осигурању (ризик истека осигурања), промене висине, тренда и волатилности стопа инвалидности и болести (ризик обољевања), промене момента настанка и учесталости осигураних случајева, као и висине исплате при настанку тих случајева, ризик неадекватне процене ризика који се преузима у осигурање, ризик неадекватног одређивања нивоа самопридржаја или преузимање ризика већих од износа самопридржаја, односно непреношење вишка ризика изнад самопридржаја у саосигурање, реосигурање, остале ризике осигурања (професионалне и техничке) који су у складу са

природом, обимом и сложености пословања Компаније.

У оквиру **тржишних ризика**, посебно се управља појединачним ризицима: ризик промене каматних стопа, ризик промене цена хартија од вредности, ризик промене цена непокретности, ризик приноса, девизни ризик, ризик конкуренције, ризик неадекватног прилагођавања захтевима корисника услуге осигурања, остале тржишне ризике у складу са природом, обимом и сложености пословања Компаније.

У оквиру **ризика неиспуњења обавеза друге уговорне стране** посебно се управља појединачним ризицима: ризик немогућности наплате инвестираних средстава, ризик немогућности наплате приноса од инвестираних средстава или закупа, ризик немогућности наплате потраживања по основу осигурања, саосигурања и реосигурања, остале ризике.

**Ризик ликвидности** обухвата појединачне ризике: ризик неадекватног управљања имовином и обавезама (ALM-Asset Liability Management), ризик погрешне процене, евидентирања, презентовања и обелодањивања вредности имовине и извора средстава друштва као и њихових прихода, расхода и резултата пословања, ризик немогућности продаје имовине друштва по књиговодственој вредности и немогућност наплате извршене продаје, ризик рочне неусклађености средстава и њихових извора, ризик немогућности измиривања обавеза по основу осигурања и другим основама, остале ризике.

У оквиру **оперативних ризика** прате се: ризик погрешног, неодговарајућег избора чланова Извршног одбора, Надзорног одбора и лица којима је поверено руковођење појединим пословима, ризик погрешног, неодговарајућег избора, распореда и постављења запослених у друштву (квалификационо и бројно), ризик неадекватне организације пословања друштва, ризик погрешног и економски штетног уговарања послова, ризик превара, злоупотреба и др. незаконитих активности, ризик уговарања, организовања и обављања послова супротно правилима струке осигурања, ризик одсуства система интерних контрола, процедура и поступака, остали ризици.

У оквиру **правних ризика** прате се: ризик налагања мера, односно изрицања казне од стране Народне банке Србије или другог надлежног органа, ризик немогућности извршења уговора (делимично или у целини), ризик могућих губитака из спорова, ризик од прања новца и финансирања тероризма и неустављања ефикасних процедура за спречавања прања новца и финансирања тероризма, остали ризици.

**Други значајни ризици** обухватају појединачне ризике: репутациони ризик, који проистиче из умањеног поверења јавности у пословање Компаније, стратешки ризик, који представља могућност настанка негативних ефеката на финансијски резултат или капитал Компаније услед непостојања одговарајућих политика и стратегија Компаније, њиховог неадекватног спровођења, као и услед промена у окружењу, односно изостанка одговарајућег реаговања на промене, ризици који настају при увођењу нових производа осигурања, укључујући и нове активности у вези са процесима и системима у Компанији, ризици по основу послова које је Компанија поверила трећим лицима, остали ризици који се процене као значајни. Према степену утицаја на пословање Компаније, ризици се класификују у четири категорије:

- Низак,
- Средњи,
- Висок и
- Екстреман ризик.

Мерење, односно процена ризика, врши се кроз квалитативну и квантитативну процену идентификованих ризика и догађаја тако што се: врши обрада сваког идентификованог ризика, анализирају постојеће контролне мере у Компанији, квантификују идентификовани ризици – кад год је то могуће, предлажу додатне мере и прати спровођење свих донетих мера.

Компанија, у оквиру управљања ризицима, врши сопствену процену ризика (ORSA – Own Risk and Solvency assessment) и солвентности, чији резултати се узимају у обзир при доношењу стратешких одлука, планирању пословних активности и при управљању адекватношћу капитала.

При вршењу сопствене процене ризика и солвентности, Компанија идентификује све ризике којима је изложена или би могла бити изложена у пословању краткорочно и дугорочно.

Извештај о сопственој процени ризика и солвентности Компаније са квантитативним и квалитативним резултатима процене, закључцима и описом примењених метода и претпоставки, саставни је део Годишњег извештаја о пословању (прилог уз извештај) и не објављује се у складу са Одлуком Народне банке Србије о систему управљања у друштву за осигурање/реосигурање („Сл. гласник РС“, бр. 51/2015 и 29/2018).

У наведеном Извештају је детаљније објашњен систем управљања ризицима,

процес идентификације и процене ризика, као и пратеће мере које Друштво спроводи у циљу адекватног контролисања ризика..

Документован извештај о сопственој процени ризика и солвентности надлежна организациона јединица за управљање ризицима подноси члановима управе Компаније.

Кратак преглед основних ризика и њихове оцене у складу са извештајем приказани су у табели:

Дефинисани ризици	Неживот		Живот	
	31.12.2020.	31.12.2019.	31.12.2020.	31.12.2019.
Ризици осигурања	средњи	средњи	средњи	средњи
Тржишни ризици	средњи	средњи	средњи	средњи
Ризик неиспуњења обавеза друге уговорне стране	средњи	средњи	средњи	низак
Ризици ликвидности	низак	низак	низак	низак
Оперативни ризици	средњи	средњи	средњи	низак
Правни ризици	средњи	средњи	низак	низак
Други значајни ризици	средњи	средњи	средњи	средњи
Укупан компанијски ризик	средњи	средњи	средњи	средњи

## 10. ОЧЕКИВАНИ РАЗВОЈ ДРУШТВА У НАРЕДНОМ ПЕРИОДУ

Полазећи од остварених резултата у 2020. години, оперативно пословање за 2021. годину, на нивоу Компаније, усмераваће постављени циљеви пословања и мере за њихово остварење.

Основни циљеви пословања у 2021. години су:

Тржишно учешће .....	27%
Раст бруто премије неживотних осигурања.....	4,0%
Раст бруто премије животних осигурања.....	12,0%
РОЕ.....	14,25 %

Дефинисаним циљевима пословања Компаније у 2021. години предвиђено је задржавање лидерске позиције односно тржишног учешћа израженог према укупној обрачунатој премији.

Поред наведених циљева, Компанија ће бити фокусирана пре свега на: испуњење регулаторних стандарда у погледу покрића техничких резерви, адекватности капитала и извештавања према регулаторним органима, рационализацију трошкова пословања, припремање за увођење концепта Солвентности II и на наставак унапређења процеса рада.

## 11. АКТИВНОСТИ ДРУШТВА НА ПОЉУ ИСТРАЖИВАЊА И РАЗВОЈА

Према планираној динамици у току 2020. године завршен је пласман два нова производа:

- осигурање од недостатка влажности земљишта (суше) базирано на примени индекса и
- индивидуално ДЗО.

Производи су успешно прихваћени у оквиру циљаног сегмента тржишта, уз остварење премије у складу са плановима.

Такође, извршена је измена 48 услова осигурања и више тарифа, у циљу омогућавања уговарања осигурања на даљину у току ванредног стања, усклађивања са изменама закона или проширења и прецизирања покрића у складу са уоченим потребама, и то:

- усклађивање више услова осигурања у оквиру добровољног здравственог осигурања са новим Законом о здравственом осигурању, уз допуне производа на основу уочених потреба и доношење нове тарифе за осигурање тежих болести и хируршких интервенција;
- измене 30 различитих услова осигурања да би се омогућила примена модела уговарања осигурања на основу члана 903. ЗОО – осигурање без потписивања полисе, уз коришћење постојећих модела и техничких могућности, а као последица ванредног стања уведеног на територији РС и потребе одржавања континуитета пословања;
- измена Услови за осигурање одговорности за производе и Услови за осигурање професионалне одговорности лекара у смислу усклађивања рока за пријаву штете са законским роковима застарелости;
- измена Услови за осигурање пловних објеката у циљу додатног прецизирања одредби које захтевају да пловни објекат и у моменту уговарања осигурања, као и у моменту настанка штете мора бити уписан у уписник бродова код лучке капетаније и поседовати важећу исправу о способности за пловидбу/плутање;
- измена Услови ПЗО и пакета ПО у смислу увођења осигуравајућег покрића за Covid-19, са циљем смањења пада премије ПЗО осигурања;

- извршена је измена Улова и Тарифе за комбиновано осигурање мобилних телефона и других мобилних уређаја, у складу са захтевом корисника;
- извршене су измене Тарифа премија за осигурање туристичких агенција услед измена подзаконских аката на основу Закона о туризму, које су у примени од 14.11.2020. године;
- измене и допуне Тарифе премија за осигурање професионалне одговорности јавних извршитеља.

У оквиру развоја процеса и технологије закључивања и спровођења осигурања, у посматраном периоду:

- завршено је пуштање у продукцију новог решења за аутоматски обрачун премије за осигурање усева и плодова, које обухвата и нову системску полису;
- завршено је пуштање у продукцију системске полисе за каско за појединачна уговарања;
- завршено је увођење додатних системских контрола за тарифирање АО код специјалних возила и аутобуса и контролисане могућности вршења додатних техничких измена након издавања полисе АО;
- извршено је прилагођавање коефицијената премијског система за АО у складу са Изменом одлуке НБС о основним критеријумима бонус-малус система (ИО НБС бр.93 од 11.06.2020. године);
- од 01.03.2020. године у потпуно продукцију пуштено је апликативно решење - Евиденција системских полиса, у циљу оптимизације процеса праћења статуса и боље контроле поступања са системским полисама;
- креирана је могућност постављања онлајн захтева за понуду осигурања, као и могућност онлајн пријаве штете, у циљу обезбеђења континуитета пословања током ванредног стања;
- извршене су измене преуговорног информисања код ученичке незгоде;
- извршене су ажурирања свих упутстава по врстама осигурања.

## 12. ИНФОРМАЦИЈЕ О УЛАГАЊИМА У ЦИЉУ ЗАШТИТЕ ЖИВОТНЕ СРЕДИНЕ

У 2021. години Компанија је реализовала уговоре са фирмама који се односе на преузимање расходованих основних средстава и истрошене хартије и ЕЕ отпада, Такође, кроз редовна испитивања котлова (због емисије штетних материја), поправком сваке славине, водокотлића итд. (спречавање прекомерне потрошње воде – уштеда воде) и сличним одговорним деловањем, реализована су индиректна улагања у заштиту животне средине.

## 13. ИЗЈАВА О ПРИМЕНИ КОДЕКСА КОРПОРАТИВНОГ УПРАВЉАЊА

У складу са чланом 368. Закона о привредним друштвима ("Службени гласник РС", бр. 36/2011, 99/2011, 83/2014 – др. закон, 52/2015, 44/2018, 95/2018 и 91/2019) и чланом 68. Статута Компаније, Извршни одбор Компаније је у 2017. години донео Одлуку о прихватању Кодекса корпоративног управљања Привредне коморе Србије, објављеном у "Службеном гласнику РС", бр. 99/2012, као Кодекс који се примењује у пословању Компаније.

## 14. ДОГАЂАЈИ НАКОН ДАТУМА БИЛАНСА

Није било значајних догађаја након датума биланса стања, укључујући и било какве негативне развоје спорова у току против Друштва, нити нових материјално значајних судских и других спорова, који би захтевали додатна обелодањивања или корекције приложених појединачних финансијских извештаја.

У Београду, 19. марта 2021. године

ПРЕДСЕДНИК ИЗВРШНОГ ОДБОРА



Ивана Соковић

ЧЛАН ИЗВРШНОГ ОДБОРА



Милица Ђурђевић



## КОМПАНИЈА ДУНАВ ОСИГУРАЊЕ а.д.о.

На основу члана 50. став 2. тачка 3) Закон о тржишту капитала („Службени гласник Републике Србије“ број 31/2011-76, 112/2015-7, 108/2016-4, 9/2020-38, 153/2020-42) и Одлуке о опису послова из Правилника о организацији и систематизацији послова у Компанији „Дунав осигурање“ а.д.о. Београд лице одговорно за састављање годишњег финансијског извештаја Компаније „Дунав осигурање“ а.д.о. Београд даје следећу:

### ИЗЈАВУ

Према нашем најбољем сазнању годишњи финансијски извештај Компаније „Дунав осигурање“ а.д.о. Београд је састављен уз примену одговарајућих међународних стандарда финансијског извештавања и даје истините и објективне податке о имовини, обавезама, финансијском положају и пословању, добицима и губицима, токовима готовине и променама на капиталу Компаније „Дунав осигурање“ а.д.о. Београд.

Београд, 27.04.2021. године

Директор Финансијске функције



*Сања Даниловић*

Сања Даниловић



На основу члана 52. став 1. тачка 8. и члана 177. Закона о осигурању ("Службени гласник РС", бр. 139/14) и члана 37. став 1. тачка 8) Статута Компаније „Дунав осигурање“ а.д.о („Службени лист Компаније”, број 16/12, 40/15, 51/15, 09/16, 21/16, 39/18, 18/19 и 24/19), Скупштина Компаније на Редовној седници одржаној 27. априла 2021. године, донела је

**О Д Л У К У**  
**О УСВАЈАЊУ ФИНАНСИЈСКИХ ИЗВЕШТАЈА**  
**КОМПАНИЈЕ „ДУНАВ ОСИГУРАЊЕ“ А.Д.О.**  
**ЗА ПЕРИОД ОД 01.01.2020. – 31.12.2020.**

1. Усвајају се финансијски извештаји Компаније "Дунав осигурање" а.д.о., Београд за период 01.01.2020. до 31.12.2020. године, са оствареним приходима, расходима и резултатом пословања, и то:

	у 000 дин.
1. Пословни (функционални) приходи	26.263.709
2. Пословни (функционални) расходи	(15.511.927)
<b>3. Бруто пословни резултат - добит</b>	<b>10.751.782</b>
4. Приходи од инвестирања средстава осигурања	1.506.259
5. Расходи по основу инвестирања средстава осигурања	(356.654)
<b>6. Добитак из инвестиционе активности</b>	<b>1.149.605</b>
7. Трошкови спровођења осигурања	(7.974.728)
<b>8. Пословни резултат - добитак</b>	<b>3.926.659</b>
9. Финансијски приходи	211.929
10. Финансијски расходи	(25.188)
11. Приходи од усклађивања вредности потраживања и друге мовине	541.417
12. Расходи по основу обезвређења потраживања и друге имовине	(1.101.724)
13. Остали приходи	127.518
14. Остали расходи	(80.019)
<b>15. Добитак из редовног пословања</b>	<b>3.600.592</b>
16. Нето добитак пословања које се обуставља	-
17. Нето губитак пословања које се обуставља	(6.607)
<b>18. Добитак пре опорезивања</b>	<b>3.593.985</b>
19. Порез на добитак	(433.773)
20. Добитак по основу креирања одложених пореских средстава и смањења одложених пореских обавеза	38.241
21. Губитак по основу смањења одложених пореских средстава и креирања одложених пореских обавеза	-
<b>НЕТО ДОБИТАК</b>	<b>3.198.453</b>

2. Утврђује се добитак Компаније "Дунав осигурање" а.д.о. у следећем износу:

	у 000 дин.
Добитак пре опорезивања	3.593.985
Порез на добитак	(433.773)
Добитак по основу промена одложених пореских средстава и обавеза	38.241

Нето добитак за расподелу 3.198.453

3. Стање активе на дан 31.12.2020. године, је следеће:

у 000 дин.

<b>I. Стална имовина</b>	<b>11.446.320</b>
- Нематеријална улагања и софтвер	28.048
- Некретнине, постројења и опрема	9.335.619
- Дугорочни финансијски пласмани	1.996.583
- Дугорочна средства	86.070
<b>II. Обртна имовина</b>	<b>45.808.347</b>
<b>УКУПНА АКТИВА</b>	<b>57.254.667</b>
<i>III. Ванбилансна актива</i>	<i>294.164</i>

4. Стање пасиве на дан 31.12.2020. године (пре расподеле добитка), је следеће:

у 000 дин.

<b>I. Капитал и резерве</b>	<b>15.548.884</b>
1. Основни капитал	5.853.775
- Акцијски капитал	2.754.874
- Друштвени капитал	2.967.480
- Остали капитал	131.421
2. Резерве	-
3. Ревалоризационе резерве	2.912.880
4. Нереализовани добици	1.945.515
5. Нереализовани губици	(809.194)
6. Нераспоређена добит	5.645.908
- из ранијих година	2.447.455
- текуће године	3.198.453
<b>II. Резервисања и обавезе</b>	<b>41.705.783</b>
1. Математичка резерва	5.334.672
2. Резерве за изравнање ризика	105.264
3. Друга дугорочна резервисања	1.243.282
4. Дугорочне обавезе	0
5. Краткорочне обавезе	5.833.521
6. Пасивна временска разграничења	14.619.027
- преносне премије и резерве за неистекле ризике	13.586.509
- друга пасивна временска разграничења	1.032.518
7. Резервисане штете	14.166.689
8. Одложене пореске обавезе	403.328
<b>УКУПНА ПАСИВА</b>	<b>57.254.667</b>
<i>Ванбилансна пасива</i>	<i>294.164</i>

5. Биланс стања са структуром активе и пасиве, укупни биланс успеха и парцијални биланси успеха са структуром прихода и расхода, биланс токова готовине, извештај о променама на капиталу, извештај о осталом резултату, напомене уз финансијске извештаје и годишњи извештај о пословању чине саставни део ове одлуке.

Сопствена процена ризика и солвентности Компаније саставни је део годишњег извештаја о пословању.



6. О спровођењу ове одлуке стараће се Финансијска функција .
7. Ова одлука ступа на снагу даном доношења.

С број: 11/21  
27. април 2021. године  
Београд

**ПРЕДСЕДНИК СКУПШТИНЕ**  
*Ana Jovic*  
**Ана Јовић**

На основу чл. 269. - 275. Закона о привредним друштвима („Службени гласник РС“, бр. 36/11, 99/11, 83/14 - др. закон, 05/15, 44/18, 95/18 и 91/19), члана 29. и члана 37. став 1. тачка 7. Статута Компаније „Дунав осигурање“ а.д.о. („Службени лист Компаније“, број 16/12, 40/15, 51/15, 09/16, 21/16, 39/18, 18/19 и 24/19), Скупштина Компаније на Редовној седници одржаној дана 27. априла 2021. године, донела је

**ОДЛУКУ**  
**о расподели добити за 2020. годину**  
**и исплати дивиденде**

**Члан 1.**

Укупан остварен нето добитак Компаније „Дунав осигурање“ а.д.о. Београд (у даљем тексту: Компанија) утврђен у годишњем извештају о пословању за 2020. годину износи 3.198.452.936,87 динара и састоји се од:

- добитка животног осигурања у износу од 48.747.186,05 динара и
- добитка неживотног осигурања у износу од 3.149.705.750,82 динара.

**Члан 2.**

Добит Компаније по основу животног осигурања из члана 1. ове Одлуке, у износу од 48.747.186,05 динара распоређује се на следећи начин:

- 85% добити Компаније по основу животног осигурања, односно 41.435.108,14 динара приписује се осигураницима у складу са Правилником о критеријумима и начину обрачунавања математичке резерве животног осигурања („Службени лист Компаније“, бр. 18/16)
- за исплату дивиденде акционарима Компаније у укупном бруто износу од 7.312.077,91 динара.

**Члан 3.**

Добит Компаније по основу неживотног осигурања из члана 1. ове Одлуке, у износу од 3.149.705.750,82 динара распоређује се на следећи начин:

- за исплату дивиденде акционарима Компаније у укупном бруто износу од 3.149.660.677,42 динара
- преостали део добити у износу од 45.073,40 динара задржава се као нераспоређена добит.

**Члан 4.**

Одобрава се исплата дивиденде акционарима Компаније у новцу у бруто износу од 359,63 динара по акцији, која ће се извршити у року од 6 месеци од дана доношења ове одлуке.

**Члан 5.**

Право на исплату дивиденде имају сви акционари Компаније на Дан акционара за редовну седницу Скупштине акционара Компаније, односно на дан 17.04.2021. године.

**Члан 6.**

Овлашћује се Извршни одбор Компаније да у складу са овом Одлуком одреди дан и начин исплате дивиденде акционарима Компаније.

**Члан 7.**

Компанија се обавезује да ће, у року од 15 дана од дана доношења ове Одлуке, обавестити све акционаре којима се исплаћује дивиденда, на начин предвиђен за обавештавања акционара седници Скупштине акционара Компаније.

**Члан 8.**

Ова Одлука ступа на снагу наредног дана од дана доношења.

С број: 14/21  
27. април 2021. године  
Београд

ПРЕДСЕДНИК СКУПШТИНЕ  
  
Ана Јовић

