

**IZVEŠTAJ  
KOMERCIJALNE BANKE AD BEOGRAD ZA  
PRVI KVARTAL 2021. GODINE**

Beograd, Maj 2021. godine

# SADRŽAJ

**I IZVEŠTAJ O POSLOVANJU BANKE ZA PRVI KVARTAL 2021. GODINE**

**II FINANSIJSKI IZVEŠTAJI BANKE ZA PRVI KVARTAL 2021. GODINE**

**III IZJAVA ODGOVORNIH LICA**

**IV ODLUKA O USVAJANJU FINANSIJSKIH IZVEŠTAJA**



**KOMERCIJALNA BANKA AD BEOGRAD**  
**NLB GRUPA**

**IZVEŠTAJ O  
POSLOVANJU BANKE  
ZA PRVI KVARTAL  
2021. GODINE**

Beograd, Maj 2021. godine

# SADRŽAJ

1. PRIKAZ OSNOVNIH POKAZATELJA POSLOVANJA U PERIODU OD 01.01. DO 31.03.2021. GODINE.....	3
2. MAKROEKONOMSKI USLOVI POSLOVANJA U PERIODU OD 01.01. DO 31.03.2021. GODINE .....	4
3. BANKARSKI SEKTOR I FINANSIJSKI POLOŽAJ BANKE .....	5
4. ORGANIZACIONA STRUKTURA I ORGANI BANKE.....	6
5. FINANSIJSKI POLOŽAJ I REZULTATI POSLOVANJA BANKE U PERIODU OD 01.01. DO 31.03.2021. GODINE ...	8
5.1. Poslovanje sa stanovništvom.....	10
5.2. Poslovanje sa privredom.....	12
5.3. Upravljanje sredstvima.....	15
6. BILANS STANJA NA DAN 31.03.2021. GODINE.....	16
6.1. Aktiva Banke na dan 31.03.2021. godine.....	16
6.2. Pasiva Banke na dan 31.03.2021. godine.....	17
6.3. Dati krediti komitentima i depoziti komitenata na dan 31.03.2021. godine .....	18
6.4. Vanbilansne stavke u 2021. godini.....	20
7. BILANS USPEHA ZA PERIOD OD 01.01. DO 31.03.2021. GODINE .....	21
7.1. Prihodi i rashodi po osnovu kamata .....	22
7.2. Prihodi i rashodi po osnovu naknada .....	23
7.3. Ostvareni dobitak iz redovnog poslovanja.....	23
7.4. Pokazatelji poslovanja propisani Zakonom o bankama .....	23
8. OPIS GLAVNIH RIZIKA I PRETNJI KOJIMA JE DRUŠTVO IZLOŽENO .....	24
9. SVI ZNAČAJNIJI POSLOVI SA POVEZANIM LICIMA .....	24
10. OPIS SVIH VAŽNIJIH DOGAĐAJA PO ZAVRŠETKU POSLOVNE GODINE.....	24
11. OSNOVNI PODACI O REALIZACIJI BIZNIS PLANA ZA 2021. GODINU .....	25
11.1. Planirane i ostvarene vrednosti bilansa stanja za prvi kvartal 2021 godine .....	26
11.2. Planirane i ostvarene vrednosti bilansa uspeha za period 01.01.-31.03.2021. godine .....	27



**1. PRIKAZ OSNOVNIH POKAZATELJA POSLOVANJA U PERIODU OD 01.01. DO 31.03.2021. GODINE**

OPIS	31.03.2021.	28.02.2021.	31.01.2021.	2020.	2019.
<b>BILANS USPEHA (000 RSD)</b>					
Dobitak/gubitak pre oporezivanja	182.828	1.133.362	499.061	4.192.846	8.268.685
Dobitak posle oporezivanja	196.438	1.133.362	499.061	2.928.761	8.955.759
Neto prihodi od kamata	2.951.973	1.930.549	994.906	12.069.290	12.605.384
Neto prihodi od naknada	1.206.108	777.917	381.926	4.875.408	5.328.996
Operativni troškovi	2.702.617	1.754.118	877.213	11.510.471	11.064.609
Neto prihodi/rashodi obezvređenja finan. sredst. koja se ne vrednuju po fer vrednosti kroz bilans uspeha	-1.252.837	54.354	-33.493	-1.072.032	2.425.931

OPIS	31.03.2021.	28.02.2021.	31.01.2021.	2020.	2019.
<b>BILANS STANJA (000 RSD)</b>					
Bilansna aktiva	465.060.275	461.521.427	458.198.234	459.427.723	432.380.443
Vanbilansno poslovanje	475.144.894	482.354.219	488.864.112	489.305.071	460.440.031
<b>STANOVNIŠTVO</b>					
Kredit <sup>1</sup>	109.291.653	108.067.509	108.006.501	108.585.889	99.057.214
Depoziti <sup>2</sup>	314.660.775	311.338.464	308.397.649	309.268.562	280.484.488
<b>PRIVREDA</b>					
Kredit	78.327.459	80.317.061	81.283.322	78.833.152	81.504.403
Depoziti	50.650.072	47.904.778	47.766.452	47.765.467	47.879.400

POKAZATELJI	31.03.2021.	28.02.2021.	31.01.2021.	2020.	2019.
<b>RACIO KREDITI/DEPOZITI</b>					
Bruto krediti/depoziti	54,79%	55,45%	54,73%	53,37%	57,7%
Neto krediti/depoziti	52,09%	53,09%	52,34%	51,04%	54,9%
<b>KAPITAL (000 RSD)</b>					
Adekvatnost kapitala	29,96%	30,59%	31,44%	32,50%	30,83%
Broj zaposlenih	2.661	2.668	2.675	2.669	2.744
<b>PARAMETRI PROFITABILNOSTI</b>					
ROA	0,16%	1,48%	1,31%	0,93%	2,00%
ROE – na ukupan kapital	0,98%	9,08%	8,07%	5,59%	11,71%
Neto kamatna marža na ukupnu aktivu	2,56%	2,52%	2,60%	2,67%	3,04%
Cost / income racio	65,00%	64,48%	63,37%	67,93%	61,70%
Operativni tokovi gotovine	4.867.892	3.894.902	2.612.488	7.119.498	9.859.741
Aktiva po zaposlenom (000 EUR)	1.486	1.471	1.457	1.464	1.340
Aktiva po zaposlenom (000 RSD)	174.769	172.984	171.289	172.135	157.573

1 Pozicija krediti (stanovništvo i privreda) ne uključuje ostale plasmane i potraživanja

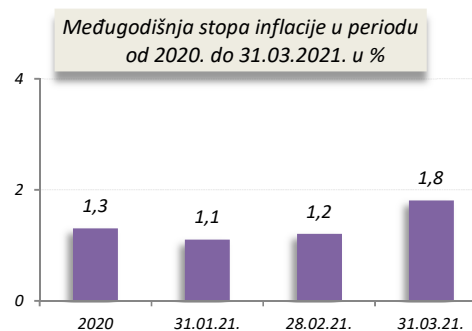
2 Pozicija depoziti ne uključuje ostale obaveze i sredstva primljena kroz kreditne linije



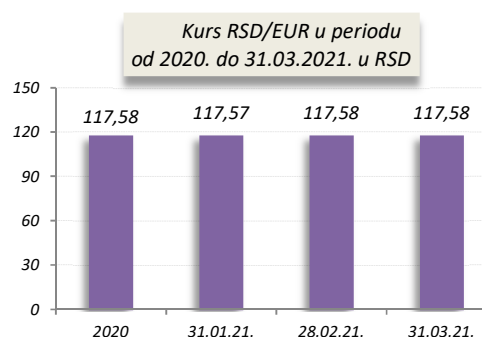
**2. MAKROEKONOMSKI USLOVI POSLOVANJA U PERIODU OD 01.01. DO 31.03.2021. GODINE<sup>3</sup>**

Na kraju prvog kvartala 2021. godine međugodišnja stopa inflacije iznosi 1,8% (mg), dok je na mesečnom nivou u mesecu martu zabeležen rast potrošačkih cena od 0,5% prosečno. Stopa mesečne inflacije bila je vođena rastom cena naftnih derivata i povrća kao i rastom cena voća i mesa.

Prema martovskoj projekciji Narodne banke Srbije inflacija bi u narednom periodu trebala biti niska i stabilna, u donjoj polovini ciljanog raspona (3±1,5%).

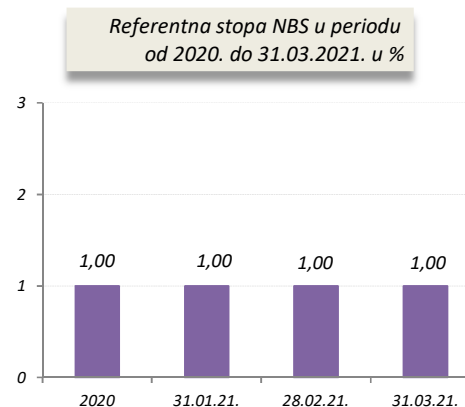


U prvom kvartalu tekuće godine, dinar nije oscilirao u odnosu na evro. Kurs dinara se kretao oko vrednosti od 117,5 dinara za jedan evro. Narodna banka Srbije je od početka godine na međubankarskom deviznom tržištu (MDT) intervenisala neto prodajom od EUR 50,0 miliona radi održavanja relativne stabilnosti. Bruto devizne rezerve na kraju marta tekuće godine iznosile su EUR 14.276 miliona.



Narodna banka Srbije je 11.03.2021. godine donela odluku da zadrži referentnu kamatnu stopu na nivou od 1,00%.

Odluka je doneta imajući u vidu da i dalje deluju donete podsticajne mere monetarne i fiskalne politike. Takođe, najavljen je i treći, novi paket podsticajnih fiskalnih mera. Nove, mere monetarne i fiskalne politike će dodatno unaprediti uslove finansiranja privrede i građanstva u uslovima i dalje prisutne pandemije virusa COVID-19. Prioritet monetarne politike i dalje je očuvanje finansijske i cenovne stabilnosti, podrška bržem rastu privrede i zaposlenosti, rast izvoza i unapređenje investicionog ambijenta.



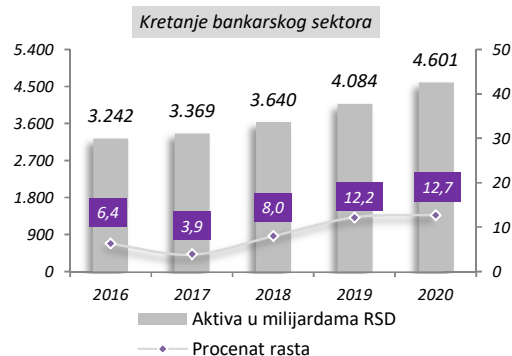
<sup>3</sup> Narodna banka Srbije, Makroekonomska kretanja u Srbiji, april 2020. godine



### 3. BANKARSKI SEKTOR I FINANSIJSKI POLOŽAJ BANKE<sup>4</sup>

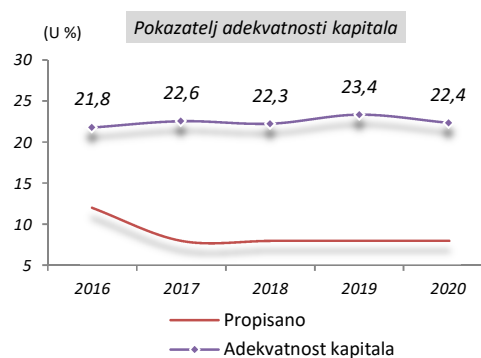
Na kraju decembra 2020. godine, bankarski sektor Republike Srbije, čini ukupno 26 banaka što je isti broj kao i na početku godine. U bankarskom sektoru na kraju 2020. godine zaposleno je 22.823 radnika, 264 manje nego na kraju 2019. godine.

Ukupna aktiva sektora je dostigla iznos od 4.601 milijardi dinara i u odnosu na kraj prethodne godine povećana je za 517 milijardi dinara odnosno 12,7%. U aktivi sektora na kraju 2020. godine Banka učestvuje sa 10,0%. Ukupan kapital bankarskog sektora na kraju decembra 2020. godine iznosi 717 milijardi dinara i u odnosu na početak godine povećan je za 11 milijardi dinara odnosno za 1,6%.



Prosečna vrednost pokazatelja adekvatnosti kapitala bankarskog sektora, na dan 31.12.2020. godine iznosi 22,4%. Ostvarena vrednost od 22,4% u odnosu na novi propisani minimalni pokazatelj od 8,0%, pokazuje da je bankarski sektor adekvatno kapitalizovan.

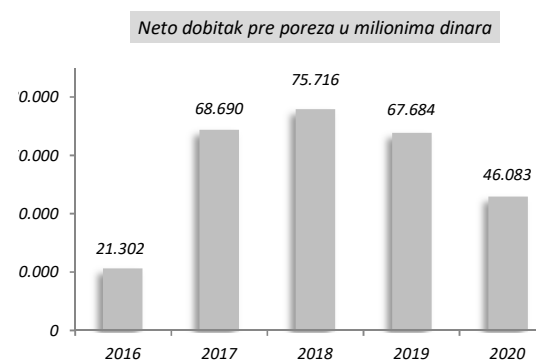
Pored adekvatne kapitalizovanosti bankarski sektor karakteriše i dalji pad učešća problematičnih kredita u ukupnim kreditima. Na dan 31.12.2020. godine bruto NPL krediti u ukupnim kreditima učestvuju sa 3,7% (31.12.2019. godine učešće je iznosilo 4,1%).



U toku 2020. godine bankarski sektor je zabeležio pad profitabilnosti u odnosu na 2019. godinu.

U toku 2020. godine ostvaren je dobitak pre poreza u iznosu od 46,1 milijarde dinara, dok je u prethodnoj godini ostvaren dobitak od 67,7 milijardi dinara.

Na nivou bankarskog sektora stopa prinosa na kapital (ROE), na kraju decembra 2020. godine, iznosi 6,5%, dok stopa prinosa na aktivu (ROA) iznosi 1,1%.



<sup>4</sup> Narodna banka Srbije, Makroekonomska kretanja u Srbiji, april 2021. godine



#### 4. ORGANIZACIONA STRUKTURA I ORGANI BANKE

Upravni odbor Banke je formiran u skladu sa Zakonom o bankama, Statutom Banke i čini ga najmanje 5 (pet) članova, uključujući i predsjednika, od kojih najmanje jedna trećina članova moraju biti lica nezavisna od Banke. Članove Upravnog odbora Banke imenuje Skupština akcionara Banke na period od četiri godine. Predlog odluke o imenovanju predsjednika i članova Upravnog odbora Banke utvrđuje Upravni odbor Banke, na predlog akcionara.

Nadležnosti Upravnog odbora Banke definisane su članom 73. Zakona o bankama i članom 27. Statuta Banke. Članovi Upravnog odbora Banke na dan 31. marta 2021. godine su:

IME I PREZIME	AKCIONAR / ČLAN NEZAVISAN OD BANKE	FUNKCIJA
Archibald Kremser	NLB dd Slovenija	Predsednik
Blaž Brodnjak	NLB dd Slovenija	Član
Uršula Kovačič Košak	NLB dd Slovenija	Član
Igor Zalar	NLB dd Slovenija	Član
Marko Jerič	NLB dd Slovenija	Član
Vesna Vodopivec	NLB dd Slovenija	Član
Nenad Filipović	Član nezavisan od Banke	Član
Guy Richard Steel Stevens	Član nezavisan od Banke	Član
Prof. Dragan Đuričin	Član nezavisan od Banke	Član

Kvorum za rad i odlučivanje Upravnog odbora Banke postoji ako sednici prisustvuje većina od ukupnog broja članova Upravnog odbora Banke. Predsednik i svaki član imaju pravo na po jedan glas.

Izvršni odbor čine najmanje tri člana, od kojih je jedan predsednik Izvršnog odbora, a drugi zamenik predsednika Izvršnog odbora. Mandat članova Izvršnog odbora Banke uključujući i predsjednika i zamenika predsjednika je četiri godine od dana imenovanja.

Nadležnosti Izvršnog odbora definisane su članom 76. Zakona o bankama i članom 31. Statuta Banke.

Članovi Izvršnog odbora Banke na dan 31. marta 2021. godine su:

IME I PREZIME	FUNKCIJA
Vlastimir Vuković	Predsednik
Dejan Janjatović	Zamenik predsednika
Dragiša Stanojević	Član
Pavao Marjanović	Član

Kvorum za rad i odlučivanje Izvršnog odbora postoji ako sednici prisustvuje većina od ukupnog broja članova Izvršnog odbora. Izvršni odbor donosi odluke većinom glasova ukupnog broja članova.

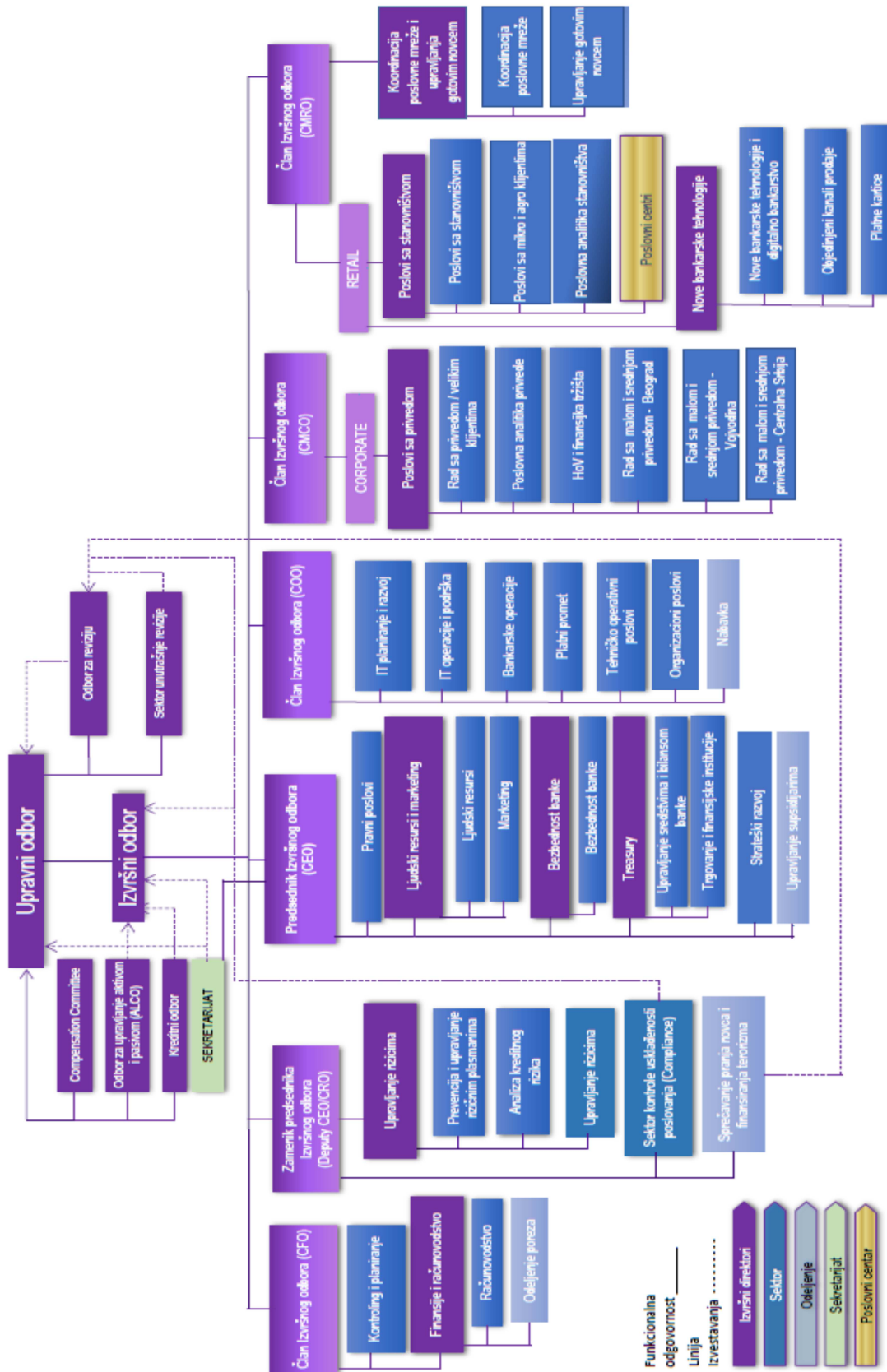
Odbor za praćenje poslovanja Banke čine najmanje tri člana, od kojih su najmanje dva članovi Upravnog odbora Banke koji imaju odgovarajuće iskustvo iz oblasti finansija. Najmanje jedan član Odbora za praćenje poslovanja je lice nezavisno od Banke. Članovi Odbora se biraju na period od četiri godine. Dužnosti Odbora za praćenje poslovanja definisane su članom 80. Zakona o bankama i članom 34. Statuta Banke. Članovi Odbora za praćenje poslovanja na dan 31. marta 2021. godine su:

IME I PREZIME	FUNKCIJA
Prof. Dragan Đuričin	Predsednik
Marko Jerič	Član
Igor Zalar	Član
Polona Kurtevski	Član
Barbara Deželak	Član

Kvorum za rad i odlučivanje Odbora za praćenje poslovanja postoji ako sednici prisustvuje većina od ukupnog broja članova Odbora za praćenje poslovanja.







Napomena: Organizaciona šema Banke na dan 31.03.2021. godine



**5. FINANSIJSKI POLOŽAJ I REZULTATI POSLOVANJA BANKE U PERIODU OD 01.01. DO 31.03.2021. GODINE**

OPIS	31.03.2021.	28.02.2021.	31.01.2021.	2020.	2019.
<b>BILANS STANJA (000 RSD)</b>					
Bilansna aktiva	465.060.275	461.521.427	458.198.234	459.427.723	432.380.443
Vanbilansno poslovanje	475.144.894	482.354.219	488.864.112	489.305.071	460.440.031
<b>STANOVNIŠTVO</b>					
Kredit	109.291.653	108.067.509	108.006.501	108.585.889	99.057.214
Depoziti	314.660.775	311.338.464	308.397.649	309.268.562	280.484.488
<b>PRIVREDA</b>					
Kredit	78.327.459	80.317.061	81.283.322	78.833.152	81.504.403
Depoziti	50.650.072	47.904.778	47.766.452	47.765.467	47.879.400

Na dan 31.03.2021. godine bilansna aktiva Banke iznosi 465.060,3 miliona dinara i povećana je za 5.632,6 miliona dinara u odnosu na kraj prethodne godine.

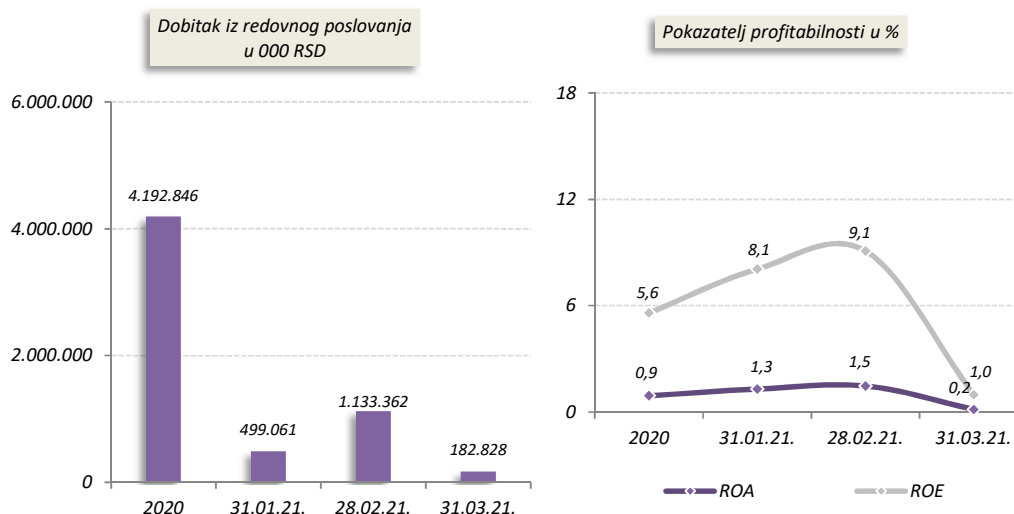
U prvom kvartalu 2021. godine vanbilansna aktiva smanjena je za 2,9% odnosno za 14.160,2 miliona dinara i na kraju marta tekuće godine iznosi 475.144,9 miliona dinara. Smanjenje je uzrokovano smanjenjem pozicije druga vanbilansna aktiva.

Depoziti privrede i stanovništva na kraju marta 2021. godine iznose 365.310,8 miliona dinara i u odnosu na početak godine povećani su za 8.276,8 miliona dinara odnosno 2,3%. S druge strane, krediti privredi i stanovništvu na kraju marta 2021. godine iznose 187.619,1 milion dinara i u odnosu na početak godine su povećani za 200,1 milion dinara odnosno 0,1%.

U navedenim promenama sadržan je i efekat apresijacije dinara u odnosu na švajcarski franak (1,9%) i depresijacije u odnosu američki dolar (4,7%). U odnosu na evro dinar je ostao nepromenjen od početka godine do kraja prvog kvartala 2021. godine.

OPIS	31.03.2021.	28.02.2021.	31.01.2021.	2020.	2019.
<b>BILANS USPEHA (000 RSD)</b>					
Dobitak/gubitak pre oporezivanja	182.828	1.133.362	499.061	4.192.846	8.268.685
Dobitak/gubitak posle oporezivanja	196.438	1.133.362	499.061	2.928.761	8.955.759
Neto prihodi od kamata	2.951.973	1.930.549	994.906	12.069.290	12.605.384
Neto prihodi od naknada	1.206.108	777.917	381.926	4.875.408	5.328.996
Operativni troškovi	2.702.617	1.754.118	877.213	11.510.471	11.064.609
Neto prihodi/rashodi obezvređenja finansijskih sredstava koja se ne vrednuju po fer vrednosti kroz bilans uspeha	-1.252.837	54.354	-33.493	-1.072.032	2.425.931
<b>PARAMETRI PROFITABILNOSTI</b>					
ROA	0,16%	1,48%	1,31%	0,93%	2,00%
ROE – na ukupan kapital	0,98%	9,08%	8,07%	5,59%	11,71%
Neto kamatna marža na ukupnu aktivu	2,56%	2,52%	2,60%	2,67%	3,04%
Cost / income racio	65,00%	64,48%	63,37%	67,93%	61,70%
Operativni tokovi gotovine	4.867.892	3.894.902	2.612.488	7.119.498	9.859.741
Aktiva po zaposlenom (000 EUR)	1.486	1.471	1.457	1.464	1.340
Aktiva po zaposlenom (000 RSD)	174.769	172.984	171.289	172.135	157.573





Banka je u prva tri meseca 2021. godine ostvarila dobitak iz redovnog poslovanja. Ostvareni dobitak Banke u periodu od 01.01. do 31.03.2021. godine iznosi 182,8 miliona dinara, što u odnosu na isti period prethodne godine predstavlja smanjenje od 2.085,3 miliona dinara. Ostvareni dobitak omogućio je Banci, u prvom kvartalu 2021. godine, prinos na ukupan kapital od 1,0%, odnosno prinos na bilansnu aktivnu od 0,2%.

Neto prihodi od kamata na kraju prvog kvartala 2021. godine iznose 2.952,0 miliona dinara, što je za 2,9% manje u odnosu na isti period prethodne godine. Neto prihodi od naknada iznose 1.206,1 milion dinara i za 6,9 miliona su veći od ostvarenih u istom periodu prethodne godine.

Banka je za tri meseca 2021. godine, zabeležila neto rashode po osnovu indirektnih otpisa plasmana i rezervisanja u iznosu od 1.252,8 miliona dinara za razliku od istog perioda prethodne godine. U prvom kvartalu ove godine ostvareni su operativni rashodi u iznosu od 2.702,6 miliona dinara, što je za 154,6 miliona dinara ili 6,1% više od ostvarenog iznosa u istom periodu prethodne godine. Na kretanje dobitka u prvom kvartalu 2021. godine, u odnosu na isti period prošle godine, uticalo je i smanjenje iznosa ostalih prihoda koji su u prvom kvartalu ove godine ostvareni u iznosu od 291,6 miliona dinara, dok su u istom periodu prethodne godine ostvareni u iznosu od 843,4 miliona dinara. Istovremeno, zabeleženo je povećanje ostalih rashoda sa 255,3 miliona dinara u prvom kvartalu prethodne godine na iznos od 322,9 miliona dinara u prvom kvartalu 2021. godine.

Usled rasta obima poslovanja kao i neznatnog smanjenja broja zaposlenih u prva tri meseca 2021. godine povećana je aktiva po zaposlenom u Banci sa 172,1 milion dinara (31.12.2020. godine), na iznos 174,8 miliona dinara na kraju prvog kvartala 2021. godine.

Na kraju prvog kvartala tekuće godine „Cost income ratio“ (CIR) iznosi 65,0%, dok je na kraju 2020. godine iznosio 67,9%.



### 5.1. Poslovanje sa stanovništvom

U prvom tromesečju poslovanje sa stanovništvom nastavilo je sa trendom rasta, i ostvarilo, po većini pokazatelja, značajne rezultate.

Najvažniji cilj poslovanja bio je rast kreditiranja u svim segmentima i stvaranje osnove za još veći rast nakon prvog tromesečja.

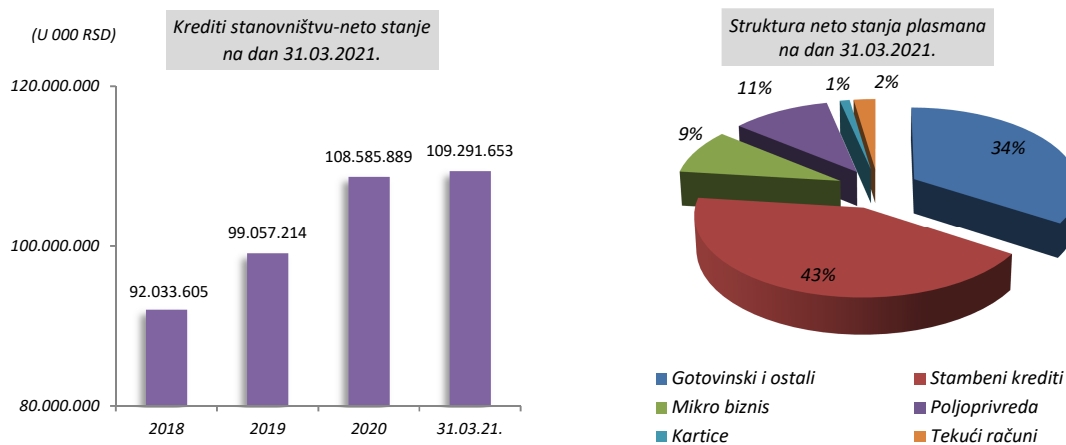
#### Krediti

Banka je u svim segmentima (fizička lica, poljoprivreda i mikro biznis) izvršila sveobuhvatan redizajn kreditnih proizvoda čime je značajno podigla atraktivnost i konkurentnost svoje ponude. Osim izmene proizvoda, inovirana su tehnološka rešenja što je dovelo do bržeg i lakšeg odobravanja kredita. U segmentu fizičkih lica uvedena je mogućnost udaljenog potpisivanja ugovorne dokumentacije dvofaktorskom autentifikacijom (mail adresa/SMS OTP kod) za gotovinske kredite iznosa do 600.000 dinara.

Sve navedeno rezultovalo je realizacijom većom za 12% nego u prvom tromesečju 2020. godine. Mart je bio mesec sa najvećom realizacijom u poslednjih 10 godina.

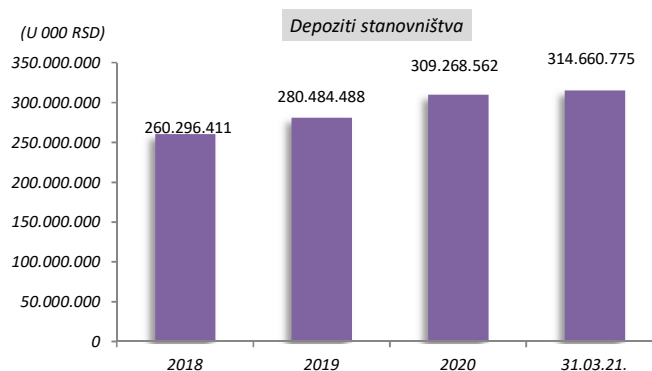
Kao rezultat rasta realizacije, neto stanje plasmana stanovništvu poraslo je za 706 miliona dinara u odnosu na kraj 2020. godine.

U strukturi neto stanja učešće stambenih kredita iznosi 43%, a učešće ostalih proizvoda je 57%.



## Depoziti<sup>5</sup>

Banka je institucija od najvećeg poverenja klijenata, stoga depoziti permanentno rastu. U prvom tromesečju depoziti su porasli za 5.392 miliona dinara u odnosu na kraj 2020. godine.



## Ostali proizvodi

Banka u segmentu Stanovništva ima respektabilnu bazu od ukupno 1,3 miliona klijenata. U najvažnijem segmentu, fizičkim licima sa redovnim primanjima zarade i penzije, Banka ima 413.000 klijenata, što čini kvalitetnu osnovu za dalji dinamičan rast poslovanja. Stalno se povećava broj klijenata koji koriste „Set račun“, kao kvalitetniji proizvod u odnosu na osnovni tekući račun. Od ukupno 332.000 „Set računa“, 12% su „Start setovi“ namenjeni najmlađim klijentima, čime Banka dugoročno razvija klijentsku bazu.

U mikro biznis segmentu takođe se beleži povećanje broja korisnika „Set računa“. Više od 17.500 mikro klijenata koristi set račun, a oko 15.500 mikro klijenata redovno koristi elektronske servise Banke.

Blago je povećan broj platnih kartica. Klijenti Banke imaju oko milion kartica, od čega se polovina redovno koristi.

## Elektronsko bankarstvo fizičkih lica

Banka kroz elektronske kanale na kraju marta 2021. godine za fizička lica pruža uslugu za više od 237.000 klijenata.

Konstantan rast korisnika je nastavljen i u prvom kvartalu 2021. godine, gde je „mBank“ kanal imao povećanje korisnika za 39% na godišnjem nivou.

Na „eBank“ kanalu rast broja korisnika zaključno sa prvim kvartalom 2021. godine je iznosio 13% na godišnjem nivou.

Rast broja korisnika elektronskih kanala posledica je intenzivnih aktivnosti poslovne mreže na animiranju klijenata s obzirom na brojne povoljnosti koje „eBanka“ i „mBanka“ omogućavaju.

Broj transakcija je značajno porastao na „mBank“ kanalu, veći je za 84% u odnosu na isti period prošle godine. Na „eBank“ kanalu broj transakcija je, u odnosu na isti period 2020. godine, porastao za 4%.

<sup>5</sup> Pozicija depoziti ne uključuje ostale obaveze i sredstva primljena kroz kreditne linije



### Poslovna mreža

Poslovanje u segmentu stanovništva Banka je obavljala u 203 ekspoziture, po čemu smo lider na tržištu. Klijentima je dostupno 284 bankomata i oko 13.400 POS terminala, po čemu smo takođe jedan od predvodnika na tržištu. Imajući u vidu potrebe klijenata, Banka je nastavila sa aktivnostima poboljšanja korisničkog iskustva unapređenjem izgleda ekspozitura, prilagođavanjem radnog vremena i slično.

### Profitabilnost

Poslovanje sa stanovništvom u prvom kvartalu 2021. godine ostvarilo je ukupne neto prihode od kamata i naknada u iznosu od 2.490 miliona dinara što je za 1,4% više nego u istom periodu 2020. godine. Stvoreni su uslovi za ostvarenje još većih neto prihoda u nastupajućem periodu.

## 5.2. Poslovanje sa privredom

### Tržište-osnovne tendencije

Poslovanje Poslovne funkcije Privreda u prvom kvartalu 2021. godine bilo je, u značajnoj meri, pod uticajem restriktivnih mera u Republici Srbiji zbog pandemije virusa COVID-19. U 2021. godini nastavljen je trend snižavanja dinarskih kamatnih stopa bez obzira na činjenicu da je došlo do stagnacije nivoa referentne kamatne stope NBS, dok je došlo do stabilizacije kamatnih stopa kod kredita sa deviznim znakom.

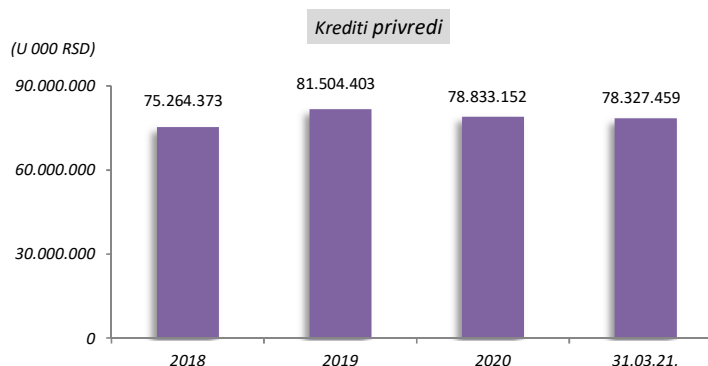
Standardi banaka za novoodobrene kredite privredi ostali su nepromenjeni i u 2021. godini i to prvenstveno za mala i srednja preduzeća, kao i za velika preduzeća.

Posmatrano prema ročnosti i valuti, neznatno ublažavanje standarda je prisutno kod kratkoročnog i dugoročnog dinarskog kreditiranja privrede, kao i kratkoročnog kreditiranja privrede u deviznom znaku.

U 2021. godini došlo je do blagog rasta nivoa kredita privrede. Na nivou bankarskog sektora nivo kredita viši je u odnosu na kraj 2020. godine (ukupno privredna društva, javna preduzeća i lokalni nivo vlasti zabeleži su rast za 0,3%, odnosno RSD 4,99 milijardi)<sup>6</sup>.

### Kredit<sup>7</sup>

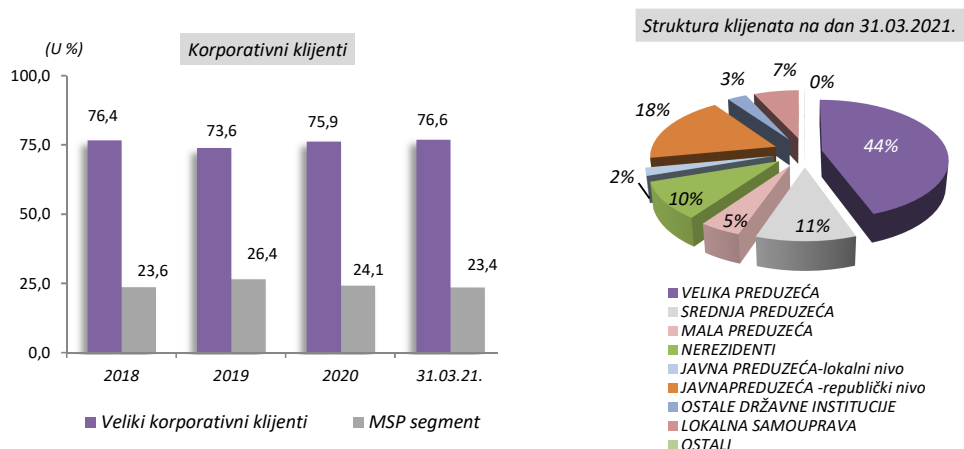
Realizacija novoodobrenih kredita u prvom kvartalu 2021. godine niža je za 27% u odnosu na isti period 2020. godine. U odnosu na isti period prošle godine i u segmentu velikih korporativnih klijenata, kao i MSP segmentu beleži se pad u realizaciji. Bruto performansni krediti povećani su u odnosu na početak godine za 1,3%, a u strukturi portfolia došlo je do rasta učešća velikih korporativnih klijenata sa 75,9% (na kraju 2020. godine) na 76,6%.



<sup>6</sup> NBS, Konsolidovani bilans bankarskog sektora, februar 2021.

<sup>7</sup> Pozicija datih kredita ne uključuje ostale plasmane





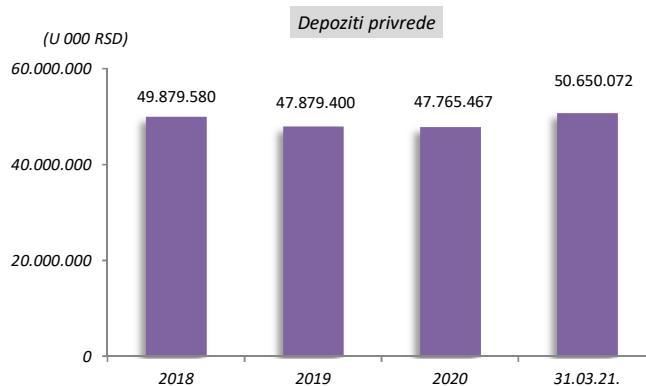
Prosečno ponderisane kamatne stope na isplaćene kredite u RSD, kao i EUR u 2021. godini su na višem nivou u odnosu na isplaćene kredite u 2020. godini.

Kamatna stopa na kredite indeksirane u EUR je i dalje niža u odnosu na kredite u dinarima što je u uslovima stabilnog kursa bio opredeljujući faktor tržišta za većom tražnjom kredita sa valutnim znakom u odnosu na dinarske kredite. Od ukupnog iznosa realizovanih kredita u 2021. godini 8% je realizovano u dinarima, dok je 92% realizovano kroz kredite sa valutnim znakom u EUR. Shodno tome, u 2021. godini došlo je do pada učešća dinarskih kredita u ukupnom portfoliju.

U pogledu konkurencije tokom 2021. godine, najaktivnije su bile Banca Intesa a.d. Beograd, UniCredit banka Srbija a.d. Beograd, Raiffeisen banka a.d. Beograd, OTP banka a.d. Beograd.

#### Depoziti<sup>8</sup>

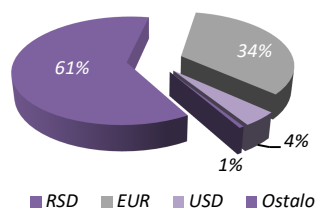
Visoko učešće transakcionih depozita od 82% ukupnih depozita privrede rezultira nižim rashodima od kamate i pozitivno utiče na poslovni rezultat Banke.



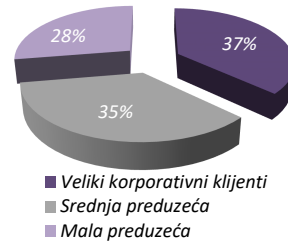
<sup>8</sup> Pozicija depoziti ne uključuje ostale obaveze i sredstva primljena kroz kreditne linije



Valutna struktura depozita na dan 31.03.2021.

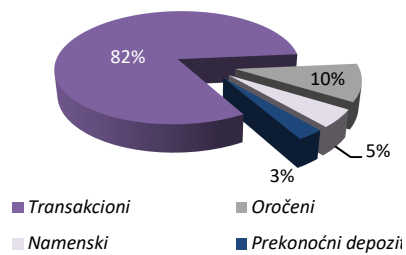


Struktura deponenata na dan 31.03.2021.

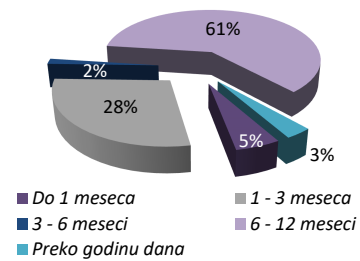


Napomena: Prikaz strukture deponenata urađen je na osnovu interne segmentacije klijenata.

Ročna struktura depozita na dan 31.03.2021.



Ročna struktura oročenih depozita na dan 31.03.2021.





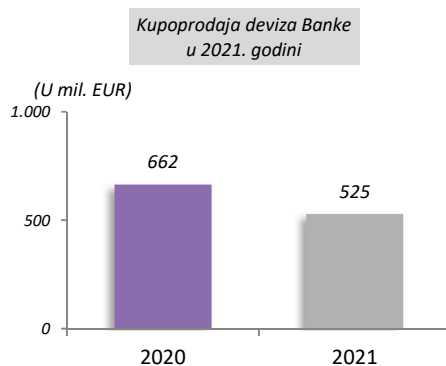
### 5.3. Upravljanje sredstvima

Polazeći od strateške orijentacije Banke, aktivnost poslovne funkcije Trezor usmerena je na aktivno upravljanje sredstvima i likvidnošću uz obezbeđenje nesmetanog funkcionisanja Banke i zadovoljenje poslovnih potreba klijenata.

Okruženje u kome je funkcija Trezora poslovala u toku prvog kvartala 2021. godine obeleženo je stabilizacijom kamatnih stopa na relativno niskom nivou, nastavkom trenda pada prinosa na domaće državne hartije od vrednosti i negativnim kamatnim stopama na EUR i CHF na ino tržištima, što je imajući u vidu raspoloživa sredstva, predstavljalo veoma značajan izazov u upravljanju likvidnošću.

Likvidnosna pozicija Banke bila je stabilna, a najveći deo kratkoročne dinarske likvidnosti plasiran je kroz kratkoročne plasmane na međubankarskom tržištu i kroz operacije sa Narodnom bankom Srbije.

U ukupnom poslovanju sa klijentima, ovlašćenim menjačima i drugim bankama na međubankarskom deviznom tržištu ostvaren je manji obim transakcija kupoprodaje za 20,67% u odnosu na prethodnu godinu pre svega kao rezultat uticaja pandemije COVID-19.



Strategija funkcije Trezora u narednom periodu biće fokusirana na oprezno upošljavanje likvidnih sredstava u bezrizične i niskorizične finansijske instrumente.



**6. BILANS STANJA NA DAN 31.03.2021. GODINE****6.1. Aktiva Banke na dan 31.03.2021. godine**

(U 000 RSD)

R.B.	OPIS BILANSNE POZICIJE	31.03.2021.	31.12.2020.	INDEX
1	2	3	4	5=3/4
1	Gotovina i sredstva kod centralne banke	80.223.934	80.045.107	100,2
2	Založena finansijska sredstva	-	-	-
3	Potraživanja po osnovu derivata	-	-	-
4	Hartije od vrednosti	141.482.886	153.776.323	92,0
5	Kredit i potraživanja od banaka i drugih finansijskih organizacija	35.847.651	18.142.070	197,6
6	Kredit i potraživanja od komitenata	189.240.028	189.296.089	100,0
7	Promene fer vrednosti stavki koje su predmet zaštite od rizika	-	-	-
8	Potraživanja po osnovu derivata namenjenih zaštiti od rizika	-	-	-
9	Investicije u pridružena društva i zajedničke poduhvate	-	-	-
10	Investicije u zavisna društva	3.433.697	3.433.697	100,0
11	Nematerijalna imovina	450.905	510.669	88,3
12	Nekretnine, postrojenja i oprema	5.943.024	6.045.330	98,3
13	Investicione nekretnine	1.809.902	1.819.507	99,5
14	Tekuća poreska sredstva	15.574	12.237	127,3
15	Odložena poreska sredstva	856.133	-	-
16	Stalna sredstva namenjena prodaji i sredstva poslovanja koje se obustavlja	130.426	130.426	100,0
17	Ostala sredstva	5.626.115	6.216.268	90,5
	<b>UKUPNO AKTIVA (od 1 do 17)</b>	<b>465.060.275</b>	<b>459.427.723</b>	<b>101,2</b>

Na kraju prvog kvartala 2021. godine bilansna aktiva Banke iznosi 465.060,3 miliona dinara i u odnosu na početak godine povećana je za 5.632,6 miliona dinara odnosno 1,2%.

Tokom prva tri meseca tekuće godine, pozicija gotovina i sredstva kod centralne banke beleži povećanje u iznosu od 178,8 miliona dinara odnosno 0,2%.

Plasmani u hartije od vrednosti na kraju prvog kvartala 2021. godine iznose 141.482,9 miliona dinara. U odnosu na početak godine ulaganja u hartije od vrednosti su smanjena za 12.293,4 miliona dinara ili 8,0%. Na kraju meseca marta tekuće godine plasmani u hartije od vrednosti čini 30,4% ukupne bilansne aktive Banke.

Kredit i potraživanja od komitenata iznose 189.240,0 miliona dinara i u odnosu na stanje zabeleženo na dan 31.12.2020. godine smanjeni su za 56,1 milion dinara. Kredit i potraživanja od komitenata na dan 31.03.2021. godine čine 40,7% bilansne aktive.

Kredit i potraživanja od banaka i drugih finansijskih organizacija povećani su za 17.705,6 miliona dinara.

Ukupni plasmani i potraživanja od komitenata i banaka na dan 31.03.2021. godine iznose 225.087,7 miliona dinara, što čini 48,4% ukupne bilansne aktive Banke.

U odnosu na dan 31.12.2020. godine (dan bilansa) kada se odložena poreska sredstva netiraju sa odloženim poreskim obavezama, tokom poslovne godine odložena poreska sredstva i odložene poreske obaveze iskazuju se po bruto principu na predviđenim pozicijama u okviru aktive i pasive.



Odložena poreska sredstva, na dan 31.03.2021. godine iznose 856,1 milion dinara, i najvećim delom čine odložena poreska sredstva po osnovu privremeno nepriznatih rashoda po osnovu obezvređenja imovine od 343,0 miliona dinara i po osnovu rezervisanja za sudske sporove od 269,7 miliona dinara. Ova pozicija aktive je detaljnije objašnjena u tački 3.16. Napomena uz finansijske izveštaje za prvi kvartal 2021. godine.

## 6.2. Pasiva Banke na dan 31.03.2021. godine

(U 000 RSD)

R.B.	OPIS BILANSNE POZICIJE	31.03.2021.	31.12.2020.	INDEX
1	2	3	4	5=3/4
1	Obaveze po osnovu derivata	-	-	-
2	Depoziti i ostale finansijske obaveze prema bankama, drugim finansijskim organizacijama i centralnoj banci	3.222.836	4.989.315	64,6
3	Depoziti i ostale finansijske obaveze prema drugim komitentima	379.055.170	372.699.401	101,7
4	Obaveze po osnovu derivata namenjenih zaštiti od rizika	-	-	-
5	Promene fer vrednosti stavki koje su predmet zaštite od rizika	-	-	-
6	Obaveze po osnovu hartija od vrednosti	-	-	-
7	Subordinirane obaveze	-	-	-
8	Rezervisanja	2.593.367	2.529.268	102,5
9	Obaveze po osnovu sredstava namenjenih prodaji i sredstava poslovanja koje se obustavlja	-	-	-
10	Tekuće poreske obaveze	-	-	-
11	Odložene poreske obaveze	985.885	147.400	668,9
12	Ostale obaveze	4.942.597	4.975.476	99,3
	<b>UKUPNO OBAVEZE (od P 1 do P 12)</b>	<b>390.799.855</b>	<b>385.340.860</b>	<b>101,4</b>
	<b>KAPITAL</b>			
13	Akcijski kapital	40.034.550	40.034.550	100,0
14	Sopstvene akcije	-	-	-
15	Dobitak	5.515.789	5.319.351	103,7
16	Gubitak	-	-	-
17	Rezerve	28.710.081	28.732.962	99,9
18	Nerealizovani gubici	-	-	-
19	Učešća bez prava kontrole	-	-	-
20	<b>UKUPNO KAPITAL (od 13 do 19)</b>	<b>74.260.420</b>	<b>74.086.863</b>	<b>100,2</b>
	<b>UKUPNO PASIVA (od P 1 do P 19)</b>	<b>465.060.275</b>	<b>459.427.723</b>	<b>101,2</b>

Ukupne obaveze Banke na kraju prvog kvartala 2021. godine iznose 390.799,9 miliona dinara i čine 84,0% ukupne pasive (na dan 31.12.2020. godine ukupne obaveze su u pasivi učestvovala sa 83,9%). Istovremeno, ukupan kapital iznosi 74.260,4 miliona dinara i učestvuje u ukupnoj pasivi 16,0% (na dan 31.12.2020. godine učešće je iznosilo 16,1%). Ukupne obaveze povećane su u odnosu na kraj prethodne godine za 5.459,0 miliona dinara ili 1,4%, dok je ukupan kapital uvećan za 173,6 miliona dinara odnosno 0,2%.

Ukupni depoziti i ostale finansijske obaveze prema bankama i komitentima, na kraju prvog kvartala 2021. godine iznose 382.278,0 miliona dinara, što čini 82,2% ukupne bilansne pasive. Ukupni depoziti i ostale finansijske obaveze su zabeležili povećanje u odnosu na kraj prethodne godine od 4.589,3 miliona dinara ili 1,2%.



Pozicija depoziti i ostale finansijske obaveze prema komitentima je povećana u izveštajnom periodu za 6.355,8 miliona dinara odnosno 1,7%, dok je pozicija depoziti i ostale finansijske obaveze prema bankama smanjena u odnosu na kraj prethodne godine za 1.766,5 miliona dinara odnosno 35,4%.

Pozicija ostalih obaveza je smanjena za 32,9 miliona dinara ili 0,7%. Pozicija rezervisanja u toku prvog kvartala 2021. godine povećana je za 64,1 milion dinara usled povećanja rezervisanja za obaveze. Promene na poziciji rezervisanja detaljnije je objašnjena u tački 3.18. Napomena uz finansijske izveštaje.

Obaveze po osnovu ino kreditnih linija na kraju meseca marta 2021. godine iznose 962,3 miliona dinara i u odnosu na početak godine smanjene su za 15,0 miliona dinara.

Promena na poziciji odloženih poreskih obaveza je detaljnije objašnjena u tačkama 3.16. i 3.19. Napomena uz finansijske izveštaje.

### 6.3. Dati krediti komitentima i depoziti komitenata na dan 31.03.2021. godine

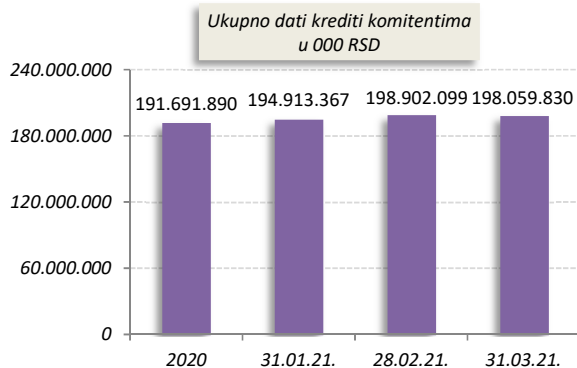
Na kraju prvog kvartala 2021. godine Banka je komitentima (privreda, stanovništvo, banke i finansijske organizacije) plasirala kredita u ukupnom iznosu od 198.059,8 miliona dinara, dok su primljeni depoziti komitenata dostigli iznos od 380.216,7 miliona dinara.

(U 000 RSD)				
R. B.	OPIS	STANJE NA DAN 31.03.2021.	STANJE NA DAN 31.12.2020.	INDEX
1	2	3	4	5= (3:4)*100
I	DATI KREDITI KOMITENTIMA (1.+2.+3.)	198.059.830	191.691.890	103,3
1.	Privreda	78.327.459	78.833.152	99,4
2.	Stanovništvo	109.291.653	108.585.889	100,6
3.	Banke i finansijske organizacije	10.440.718	4.272.849	244,4
II	PRIMLJENI DEPOZITI KOMITENATA (1.+2.+3.)	380.216.687	375.587.295	101,2
1.	Privreda	50.650.072	47.765.467	106,0
2.	Stanovništvo	314.660.775	309.268.562	101,7
3.	Banke i finansijske organizacije	14.905.840	18.553.266	80,3

NAPOMENA: dati krediti bez ostalih plasmana i potraživanja, primljeni depoziti bez ostalih obaveza i primljenih sredstava u formi kreditnih linija,

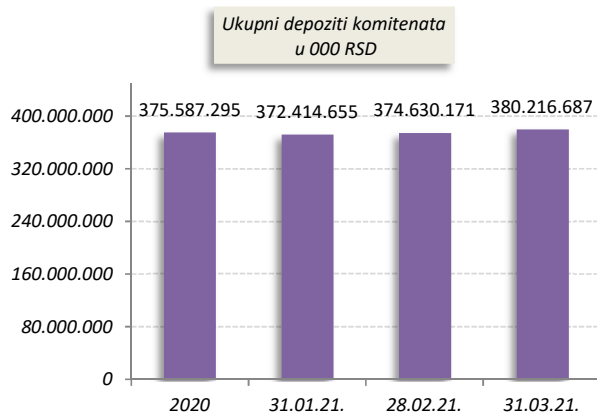
Najznačajnija pojedinačna kategorija bilansne aktive, dati krediti komitentima u odnosu na početak godine povećani su za 6.367,9 miliona dinara odnosno 3,3 %. U ukupnoj aktivni dati krediti komitentima učestvuju za 42,6%.





Na kraju prvog kvartala 2021. godine, plasmani privrednim klijentima dostigli su iznos od 78.327,5 miliona dinara, što predstavlja pad od 0,6% u odnosu na kraj 2020. godine. Plasmani stanovništvu iznosili su 109.291,7 miliona dinara i povećani su za 0,6% u odnosu na kraj prethodne godine. U odnosu na početak godine značajnije povećanje se beleži kod plasmana bankama i finansijskim organizacijama, i na kraju prvog kvartala 2021. godine, dostigli su iznos 10.440,7 miliona dinara što predstavlja povećanje od 144,4%.

Na kraju prvog kvartala 2021. godine ukupni depoziti komitenata iznose 380.216,7 miliona dinara i čine 81,8% ukupne pasive, odnosno 97,3% ukupnih obaveza Banke.

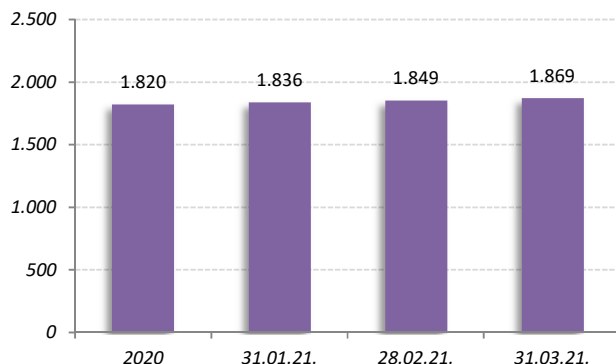


Ukupni depoziti komitenata u odnosu na početak godine povećani su za 4.629,4 miliona dinara ili 1,2%.

U strukturi depozita dominiraju depoziti stanovništva koji su dostigli iznos 314.660,8 miliona dinara i čine 82,8% ukupnih depozita komitenata, dok depoziti pravnih lica iznose 50.650,1 milion dinara i čine 13,3% ukupnih depozita. U odnosu na početak godine depoziti banaka i finansijskih organizacija smanjeni su za 3.647,4 miliona dinara ili 19,7%. Učešće depozita banaka i finansijskih organizacija u ukupnim depozitima iznosi 3,9% na dan 31.03.2021. godine.



Devizna štednja u periodu  
od 2020. do 31.03.2021. u milionima EUR



I pored smanjenja pasivnih kamatnih stopa kako bankarskog sektora tako i Banke, devizna štednja klijenata Banke je očuvana i na kraju prvog kvartala 2021. godine iznosi 1.869 miliona evra što predstavlja rast od 2,7% od početka godine.

Poverenje štediša omogućilo je Banci da po obimu prikupljene devizne štednje, imidžu i prepoznatljivosti zadrži vodeće mesto u okviru bankarskog sektora Republike Srbije.

#### 6.4. Vanbilansne stavke u 2021. godini

(U 000 RSD)

R.B.	OPIS	STANJE NA DAN 31.03.2021.	STANJE NA DAN 31.12.2020.	INDEX
1	2	3	4	5=(3:4)*100
1	POSLOVI U IME I ZA RAČUN TREĆIH LICA	4.068.203	4.097.143	99,3
2	PREUZETE BUDUĆE OBAVEZE	40.712.353	42.879.760	94,9
3	PRIMLJENA JEMSTVA ZA BUDUĆE OBAVEZE	0	0	-
4	DERIVATI	0	0	-
5	DRUGE VANBILANSNE STAVKE	430.364.338	442.328.167	97,3
	<b>UKUPNO</b>	<b>475.144.894</b>	<b>489.305.071</b>	<b>97,1</b>

Ukupna vanbilansna aktiva Banke, u toku prvog kvartala 2021. godine, smanjena je za 14.160,2 miliona dinara u odnosu na kraj 2020. godine.

Na dan 31.03.2021. godine preuzete buduće obaveze uključujući date garancije i druga jemstva iznose ukupno 40.712,4 miliona dinara što u odnosu na kraj prethodne godine predstavlja smanjenje za 2.167,4 miliona dinara ili 5,1% pretežno zbog smanjenja ostalih preuzetih neopozivih obaveza.

Poslovi u ime i za račun trećih lica, na dan 31.3.2021.godine iznose 4.068,2 miliona dinara i smanjeni su za 28,9 miliona dinara odnosno 0,7% u odnosu na kraj 2020. godine.

Druge vanbilansne stavke smanjene su za 11.963,8 miliona dinara odnosno za 2,7% u odnosu na kraj prethodne godine, kao rezultat promena na drugoj vanbilansnoj aktivni.



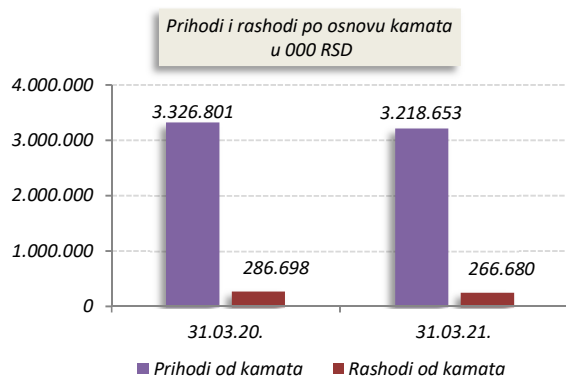
**7. BILANS USPEHA ZA PERIOD OD 01.01. DO 31.03.2021. GODINE**

(U 000 RSD)

R. B.	OPIS BILANSNE POZICIJE	31.03.2021.	31.03.2020.	INDEX
1	2	3	4	5=(3:4)*100
<b>PRIHODI I RASHODI REDOVNOG POSLOVANJA</b>				
1.1.	Prihodi od kamata	3.218.653	3.326.801	96,7
1.2.	Rashodi od kamata	(266.680)	(286.698)	93,0
<b>1.</b>	<b>Neto prihodi/rashodi po osnovu kamata</b>	<b>2.951.973</b>	<b>3.040.103</b>	<b>97,1</b>
2.1.	Prihodi od naknada i provizija	1.620.557	1.637.652	99,0
2.2.	Rashodi naknada i provizija	(414.448)	(438.437)	94,5
<b>2.</b>	<b>Neto prihodi/rashodi po osnovu naknada i provizija</b>	<b>1.206.109</b>	<b>1.199.215</b>	<b>100,6</b>
3.	Neto dobitak/gubitak po osnovu promene fer vrednosti FI	52.635	(29.768)	-
4.	Neto dobitak/gubitak po osnovu reklasifikacije FI	-	-	-
5.	Neto dobitak/gubitak po osnovu prestanka priznavanja FI koji se vrednuju po fer vrednosti	107.088	76.242	140,5
6.	Neto dobitak/gubitak po osnovu zaštite od rizika	-	-	-
7.	Neto prihod/rashod od kursnih razlika i efekata ugovorene valutne klauzule	11.505	(17.155)	-
8.	Neto prihod/rashod po osnovu obezvređenja finansijskih sredstava koja se ne vrednuju po fer vrednosti kroz BU	(1.252.837)	5.962	-
9.	Neto dobitak/gubitak po osnovu prestanka priznavanja FI koji se vrednuju po amortizovanoj vrednosti	-	-	-
10.	Neto dobitak/gubitak po osnovu prestanka priznavanja investicija u pridružena društva i zajedničke poduhvate	-	-	-
11.	Ostali poslovni prihodi	63.401	86.310	73,5
<b>12.</b>	<b>UKUPAN NETO POSLOVNI PRIHOD</b>	<b>3.139.874</b>	<b>4.360.909</b>	<b>72,0</b>
<b>13.</b>	<b>UKUPAN NETO POSLOVNI RASHOD</b>	<b>-</b>	<b>-</b>	<b>-</b>
14.	Troškovi zarada, naknada zarada i ostali lični rashodi	(1.178.238)	(1.110.357)	106,1
15.	Troškovi amortizacije	(240.943)	(246.304)	97,8
16.	Ostali prihodi	67.353	670.475	10,0
17.	Ostali rashodi	(1.605.218)	(1.406.584)	114,1
<b>18.</b>	<b>DOBITAK PRE OPOREZIVANJA</b>	<b>182.828</b>	<b>2.268.139</b>	<b>-</b>
<b>19.</b>	<b>GUBITAK PRE OPOREZIVANJA</b>	<b>-</b>	<b>-</b>	<b>-</b>
20.	Porez na dobitak	-	-	-
21.	Dobitak po osnovu odloženih poreza	13.610	-	-
22.	Gubitak po osnovu odloženih poreza	-	-	-
<b>23.</b>	<b>DOBITAK NAKON OPOREZIVANJA</b>	<b>196.438</b>	<b>2.268.139</b>	<b>-</b>
<b>24.</b>	<b>GUBITAK NAKON OPOREZIVANJA</b>	<b>-</b>	<b>-</b>	<b>-</b>
25.	Neto dobitak poslovanja koje se obustavlja	-	-	-
26.	Neto gubitak poslovanja koje se obustavlja	-	-	-
<b>27.</b>	<b>REZULTAT PERIODA - DOBITAK</b>	<b>196.438</b>	<b>2.268.139</b>	<b>-</b>
<b>28.</b>	<b>REZULTAT PERIODA - GUBITAK</b>	<b>-</b>	<b>-</b>	<b>-</b>
29.	Dobitak koji pripada matičnom entitetu			
30.	Dobitak koji pripada vlasnicima bez prava kontrole			
31.	Gubitak koji pripada matičnom entitetu			
32.	Gubitak koji pripada vlasnicima bez prava kontrole			
33.	Zarada po akciji			
34.	Osnovna zarada po akciji			
35.	Umanjena (razvodnjena) zarada po akciji			

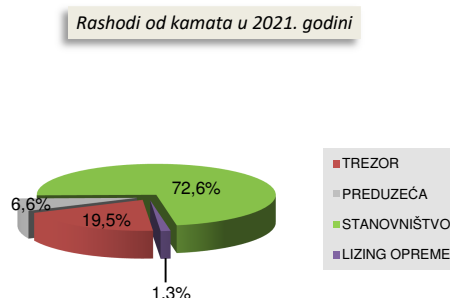
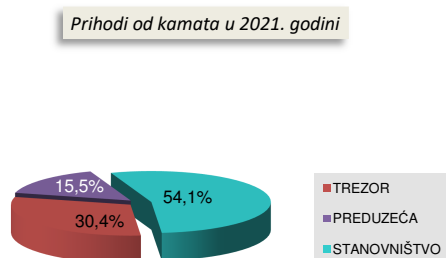


### 7.1. Prihodi i rashodi po osnovu kamata

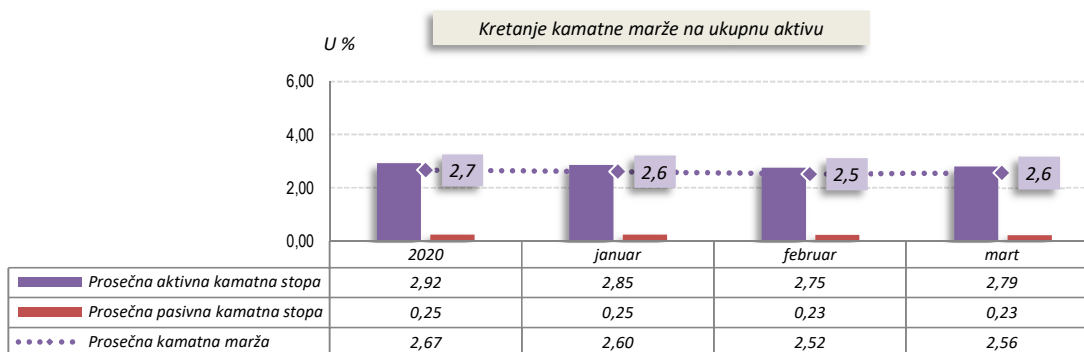


U toku prvog kvartala 2021. godine ostvaren je neto dobitak po osnovu kamata u iznosu 2.952,0 miliona dinara, što u odnosu na isti period prošle godine predstavlja smanjenje od 2,9%.

U odnosu na prvi kvartal prošle godine, prihodi od kamata su manji za 108,1 milion dinara odnosno za 3,3%, dok su rashodi po osnovu kamata manji za 20,0 miliona dinara odnosno za 7,0%.



U okviru prihoda od kamata, najveće učešće imaju prihodi od kamata po poslovima sa stanovništvom (1.741,4 miliona dinara ili 54,1%). U okviru rashoda od kamata takođe dominiraju kamate na depozite stanovništva (193,5 miliona dinara ili 72,6%) što je najvećim delom rezultat rashoda od kamata na prikupljenu deviznu štednju.

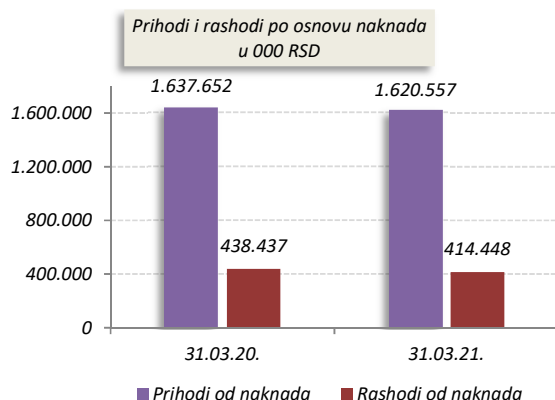


Prosečna aktivna kamatna stopa na kraju prvog kvartala 2021. godine je bila 2,79%, a prosečna pasivna kamatna stopa 0,23%, tako da je prosečna kamatna marža Banke u prvom kvartalu 2021. godine iznosila 2,56%.





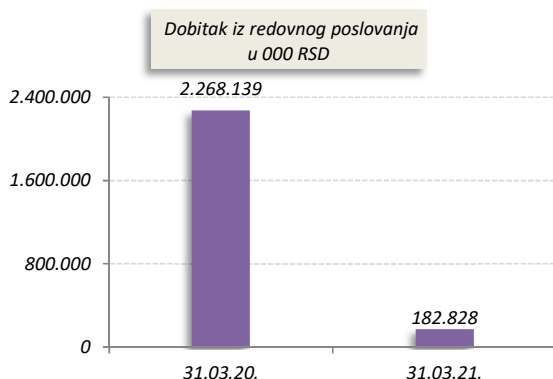
## 7.2. Prihodi i rashodi po osnovu naknada



U toku prvog kvartala 2021. godine u odnosu isti period prošle godine, prihodi od naknada i provizija za bankarske usluge manji su za 17,1 milion dinara odnosno za 1,0%. Istovremeno su i rashodi po naknadama i provizijama manji za 24,0 miliona dinara odnosno za 5,5%.

Dobitak po osnovu naknada i provizija za prvi kvartal 2021. godine iznosi 1.206,1 milion dinara i veći je za 6,9 miliona dinara u odnosu na isti period prethodne godine.

## 7.3. Ostvareni dobitak iz redovnog poslovanja



U periodu od 01. januara do 31. marta 2021. godine ostvaren je dobitak iz poslovanja u iznosu od 182,8 miliona dinara, što predstavlja smanjenje u odnosu na isti period prethodne godine.

Ostvareni dobitak iz poslovanja obezbedio je Banci, u prvom kvartalu 2021. godine, prinos na ukupan kapital od 0,98%, odnosno prinos na prosečnu aktivu od 0,16%.

## 7.4. Pokazatelji poslovanja propisani Zakonom o bankama

R. B.	OPIS	PROPISANO	31.03.2021.	2020.
1.	POKAZATELJ ADEKVATNOSTI KAPITALA (KAPITAL / RIZIČNA AKTIVA); *ZAHTEV ZA KOMBINOVANI ZAŠTITNI SLOJ KAPITALA	MIN 12,8%+zkzsk*	29,96%	32,50%
2.	POKAZATELJ ULAGANJA U LICA KOJA NISU U FINANSIJSKOM SEKTORU I OSNOVNA SREDSTVA	MAX 60%	11,37%	11,53%
3.	POKAZATELJ VELIKE IZLOŽENOSTI BANKE	MAX 400%	11,01%	2,21%
4.	POKAZATELJ DEVIZNOG RIZIKA	MAX 20%	2,45%	1,95%
5.	POKAZATELJ LIKVIDNOSTI (mesečni, poslednji dan u mesecu)	MIN 0,8	4,58	4,06

Napomena: U skladu sa regulativom NBS, Banka obračunava zaštitni sloj za očuvanje kapitala, zaštitni sloj kapitala za sistemski značajne banke i zaštitni sloj kapitala za strukturni sistemski rizik.



## **8. OPIS GLAVNIH RIZIKA I PRETNJI KOJIMA JE DRUŠTVO IZLOŽENO**

Detaljan opis glavnih rizika i pretnji kojima je Banka izložena u narednom periodu, je prikazan u poglavlju Upravljanje rizicima, Napomene uz finansijske izveštaje za prvi kvartal 2021. godine.

## **9. SVI ZNAČAJNIJI POSLOVI SA POVEZANIM LICIMA**

Na dan 31.03.2021. godine lica povezana s Bankom su:

1. Nova Ljubljanska banka d.d. Ljubljana
2. NLB Banka a.d. Beograd
3. Komercijalna banka a.d. Podgorica, Crna Gora,
4. Komercijalna banka a.d. Banja Luka, Bosna i Hercegovina,
5. KomBank Invest a.d. Beograd,
6. tri pravna lica i veći broj fizičkih lica, prema odredbama člana 2. Zakona o bankama u delu kojim se reguliše pojam „lica povezanih sa bankom“.

Ukupna izloženost prema licima povezanim s Bankom na dan 31.03.2021. iznosila je 682,0 miliona dinara, što je u odnosu na regulatorni kapital<sup>9</sup> od 68.186,6 miliona dinara predstavljalo 1,0% (maksimalna vrednost ukupnih plasmana svim licima povezanim s Bankom po Zakonu o bankama iznosi 25% kapitala).

Najveća pojedinačna izloženost prema licima povezanim s Bankom (u skladu sa metodologijom NBS za prikaz izloženosti prema licima povezanim s Bankom), na dan 31.3.2021. godine je izloženost u iznosu od RSD 510,2 miliona odnosno 0,7% regulatornog kapitala Banke.

U skladu sa članom 37. Zakona o bankama, licima povezanim s bankom, Banka nije odobravalala kredite pod uslovima koji su povoljniji od uslova odobravanja kredita drugim licima koja nisu povezana s Bankom.

## **10. OPIS SVIH VAŽNIJIH DOGAĐAJA PO ZAVRŠETKU POSLOVNE GODINE**

Po završetku 2020. godine, a u toku prvog kvartala 2021. godine od bitnijih poslovnih događaja, izdvajamo da je 28.01.2021. godine održana vanredna sednica Skupštine akcionara Banke.

Na vanrednoj Skupštini akcionara Banke od 28.01.2021. godine donete su sledeće odluke:

1. Odluka o izmenama i dopunama Statuta Komercijalne banke AD Beograd
2. Odluka o razrešenju predsednika Skupštine Komercijalne banke AD Beograd
3. Odobrenje Skupštine akcionara Banke za povećanje vlasničkog udela u Komercijalnoj banci AD Banja Luka na 100%
4. Odluka o utvrđivanju naknade članovima Upravnog odbora Banke i drugih odbora Banke.

Dana 28.04.2021. godine održana je redovna sednica Skupštine akcionara Banke. Na redovnoj Skupštini akcionara Banke donete su sledeće odluke:

1. Odluka o usvajanju Godišnjeg izveštaja o poslovanju i redovnih finansijskih izveštaja Banke za 2020. godinu sa mišljenjem spoljnog revizora
2. Odluka o usvajanju Godišnjeg izveštaja o poslovanju Grupe i konsolidovanih finansijskih izveštaja Grupe za 2020. godinu sa mišljenjem spoljnog revizora
3. Odluka o raspodeli dobiti iz 2020. godine kao i neraspoređene dobiti iz ranijih godina
4. Odluka o stavljanju van snage Politike dividendi Banke
5. Odluka o usvajanju Poslovnika o radu Skupštine
6. Odluka o razrešenju člana Upravnog odbora- Guy Richard Steel Stevens
7. Odluka o imenovanju člana Upravnog odbora- Veljko Kuštrov.

<sup>9</sup> kapital obračunat u skladu sa regulativom Narodne banke Srbije



Srbija se, kao i druge zemlje u Evropi, i u toku prvog kvartala 2021. godine i dalje suočava sa pandemijom prouzrokovanom korona virusom COVID-19. Tokom prvog kvartala 2021. godine u Republici Srbiji sprovodi se intenzivan proces imunizacije domaćeg stanovništva kao i državljana drugih zemalja pod određenim uslovima. Banka u skladu sa zakonskim propisima i preporukama institucija za javno zdravlje i dalje preduzima sve neophodne mere da se poslovne aktivnosti u izmenjenim uslovima neometano obavljaju uz punu zaštitu zaposlenih i klijenata Banke.

Opis događaja nakon bilansa stanja predstavljen je u tački 6. Napomena uz finansijske izveštaje za prvi kvartal 2021. godine.

## **11. OSNOVNI PODACI O REALIZACIJI BIZNIS PLANA ZA 2021. GODINU**

Poslovnu 2020. godinu i prvi kvartal 2021. godine obeležila je i dalje prisutna pandemija korona virusa COVID-19 i postignuta makroekonomska i finansijska stabilnost<sup>10</sup>, što je u skladu sa očekivanjima koje je Banka imala prilikom izrade Biznis plana za 2021. godinu.

I pored činjenice da je zabeleženo usporavanje privredne aktivnosti u zemljama članicama zone evra u toku 2020. godine, pad BDP-a Srbije u 2020. godini prema proceni RZS-a iznosio je 1,0%<sup>11</sup>, što je u skladu sa prethodnim projekcijama. Najznačajniji negativni doprinos padu BDP-a imao je uslužni sektor koji je zabeležio pad od 1,6%, građevinarstvo je zabeležilo pad od 5,1% dok je pozitivan doprinos dala poljoprivreda sa rastom od 4,2%<sup>12</sup>. Kao rezultat makroekonomske i finansijske stabilnosti, poboljšanog poslovnog okruženja, snažnog priliva stranih direktnih investicija, uz novi (treći paket) mera olakšavanja uslova poslovanja Narodna banka Srbije je projektovala rast BDP-a u 2021. godini od 5,0 do 6,0%<sup>13</sup>. Očekuje se da će dodatni paket finansijske pomoći za prevazilaženje problema uzrokovanih pandemijom korona virusa COVID-19 od EUR 2,2 milijarde<sup>14</sup> doprineti oporavku BDP-a.

Inflacija koja je tokom 2020. godine bila niska i stabilna i u proseku je iznosila 1,6%, i u prvom kvartalu 2021. godine je ostala niska. Međugodišnja inflacija na kraju marta 2021. godine je 1,8%<sup>15</sup>, i prema martovskoj projekciji u narednom periodu bi trebala da se kreće oko donje granice ciljanog raspona (3±1,5%), ali se očekuje da ove godine bude na nešto višem nivou nego prethodne<sup>16</sup>.

Posmatrano na godišnjem nivou, Narodna banka Srbije je tokom 2020. godine na međubankarskom deviznom tržištu (MDT) neto prodala EUR 1.450,0 miliona<sup>17</sup> čime je doprinela održavanju relativne stabilnosti kursa dinara prema evru. Stabilnost na deviznom tržištu nastavljena je i u prvom kvartalu 2021. godine, tako da je vrednost dinara u odnosu na evro ostala nepromenjena.

Potvrda dobre ekonomske perspektive Srbije nalazi se i u ocenama tri vodeće rejting agencije. U martu 2021. godine Agencija Moodys je povećala kreditni rejting Srbije sa Ba3 na nivo Ba2 uz stabilne izgleda za dalji rast rejtinga. Rejting agencija Fitch zadržala je kreditni rejting Srbije na nivou BB+, jedan nivo do investicionog rejtinga, uz stabilne izgleda za njegovo dalje povećanje. U ključne faktore za dobijanje investicionog rejtinga Fitch ističe smanjenje učešća javnog duga u bruto domaćem proizvodu, dobre izgleda privrednog rasta i smanjenje spoljne neravnoteže. U martu mesecu 2021. godine Agencija S&P je zadržala kreditni rejting Srbije na nivou BB+.<sup>18</sup>

<sup>10</sup> Narodna banka Srbije, Makroekonomska kretanja u Srbiji, april 2021. godine

<sup>11</sup> Narodna banka Srbije, Makroekonomska kretanja u Srbiji, april 2021. godine

<sup>12</sup> MFIN, Tekuća makroekonomska kretanja, mart 2021. godine

<sup>13</sup> Narodna banka Srbije, Makroekonomska kretanja u Srbiji, april 2021. godine

<sup>14</sup> Narodna banka Srbije, Makroekonomska kretanja u Srbiji, april 2021. godine

<sup>15</sup> RZS, Saopštenje, mart 2021. godine

<sup>16</sup> Narodna banka Srbije, Makroekonomska kretanja u Srbiji, april 2021. godine

<sup>17</sup> Narodna banka Srbije, Izveštaj o inflaciji, februar 2021. godine

<sup>18</sup> Narodna banka Srbije, Makroekonomska kretanja u Srbiji, april 2021. godine



**11.1. Planirane i ostvarene vrednosti bilansa stanja za prvi kvartal 2021 godine**

Na kraju prvog kvartala 2021. godine ukupna bilansna aktiva Banke iznosi 465.060 miliona dinara i u odnosu na planiranu vrednost za kraj godine manja je za 3.281 milion dinara odnosno 0,7%.

Ulaganje u hartije od vrednosti na dan 31.03.2021. godine iznosi 141.483 miliona dinara i za 2.003 miliona dinara ili 1,4% je iznad planiranog iznosa za celu godinu. Razlozi za veće ulaganje u hartije od vrednosti u odnosu na plan posledica je, pored ostalog, i manje kreditne aktivnosti od planirane obzirom na prisutnu pandemiju virusa COVID-19 i povezane probleme.

Kreditni komitentima na kraju prvog kvartala 2021. godine iznose 198.060 miliona dinara. U cilju ostvarenja planiranog godišnjeg nivoa datih kredita klijentima potrebno je da Banka u naredna tri kvartala plasira sredstva u iznosu od 23.916 miliona dinara odnosno da ostvari rast od 10,8%.

Ukupni depoziti na kraju prvog kvartala 2021. godine dostigli su vrednost od 380.217 miliona dinara. U cilju ostvarivanja godišnjih planskih iznosa u toku naredna tri kvartala tekuće godine potrebno je ostvariti rast ukupnih depozita u iznosu od 2.585 miliona dinara odnosno 0,7%. Najznačajniji rast se očekuje na depozitima banaka i finansijskih organizacija, očekuje se porast od 5.594 miliona dinara, odnosno 27,3% i depozitima preduzeća, očekivani porast od 2.992 miliona dinara, odnosno 5,6%.

Ostale obaveze na dan 31.03.2021. godine su na nivou godišnje planirane vrednosti.

Ostvarene i planirane pozicije aktive i pasive u bilansu stanja na dan 31.03.2021. godine imaju sledeće vrednosti:  
(U milionima RSD)

R. B.	POZICIJA	Plan 31.12.2021.	Ostvareno 31.03.2021.	INDEX
1	2	3	4	5=4/3
	<b>AKTIVA</b>			
1.	Gotovina i gotovinski ekvivalenti	72.624	80.224	110,5
2.	Hartije od vrednosti	139.480	141.483	101,4
3.	<b>Dati krediti (3.1.+3.2.+3.3.)</b>	<b>221.976</b>	<b>198.060</b>	89,2
3.1.	Preduzeća	84.570	78.327	92,6
3.2.	Stanovništvo	120.051	109.292	91,0
3.3.	Banke i finansijske organizacije	17.355	10.441	60,2
4.	Ostala aktiva	34.262	45.294	132,2
5.	<b>UKUPNA AKTIVA (1.+2.+3.+4.)</b>	<b>468.341</b>	<b>465.060</b>	99,3

	<b>PASIVA</b>			
1.	<b>Depoziti (1.1.+1.2.+1.3.)</b>	<b>382.802</b>	<b>380.217</b>	99,3
1.1.	Preduzeća	53.642	50.650	94,4
1.2.	Stanovništvo	308.660	314.661	101,9
1.3.	Banke i finansijske organizacije	20.500	14.906	72,7
2.	Ostale obaveze	10.564	10.583	100,2
3.	<b>Ukupne obaveze (1.+2.)</b>	<b>393.366</b>	<b>390.800</b>	99,3
4.	<b>Ukupan kapital</b>	<b>74.975</b>	<b>74.260</b>	99,0
5.	<b>UKUPNA PASIVA (3.+4.)</b>	<b>468.341</b>	<b>465.060</b>	99,3



**11.2. Planirane i ostvarene vrednosti bilansa uspeha za period 01.01.-31.03.2021. godine**

(U milionima RSD)

R. B.	POZICIJA	Plan 01.01.-31.03.2021.	Ostvareno 01.01.-31.03.2021.	INDEX
1	2	3	4	5=4/3
1.1.	Prihodi od kamata	3.213	3.219	100,2
1.2.	Rashodi po osnovu kamata	-278	-267	96,0
1.	<b>Dobitak po osnovu kamata (1.1.+1.2.)</b>	<b>2.935</b>	<b>2.952</b>	<b>100,6</b>
2.1.	Prihodi od naknada i provizija	1.606	1.621	100,9
2.2.	Rashodi naknada i provizija	-391	-414	105,9
2.	<b>Dobitak po osnovu naknada i provizija (2.1. +2.2.)</b>	<b>1.216</b>	<b>1.206</b>	<b>99,2</b>
3.	Neto kursne razlike i promena vrednosti (devizna klauzula)	0	12	-
4.	Neto ostali poslovni prihodi / rashodi	-32	-31	96,9
5.	Neto rashodi/prihodi po osnovu umanjenja obezvređenja finan.sredst. koja se ne vrednuju po fer vrednosti kroz BU	-1.245	-1.253	100,6
6.	Operativni rashodi	-2.677	-2.703	101,0
7.	<b>DOBITAK IZ REDOVNOG POSLOVANJA (1+2+3+4+5+6)</b>	<b>197</b>	<b>183</b>	<b>92,9</b>

U periodu 01.01.-31.03.2021. Banka je ostvarila dobitak pre oporezivanja u iznosu od 183 miliona dinara što je za 14 miliona ili 7,1% ispod planirane vrednosti.

Ostvareni neto dobitak po osnovu kamata je veći od planiranog za 0,6%, dok su neto prihodi od naknada i provizija realizovani sa 99,2% od planiranog iznosa. Na nižu realizaciju neto prihoda od naknada ključni uticaj imaju nešto viši zabeleženi rashodi od naknada i provizija u odnosu na plansku vrednost.

Banka je za tri meseca 2021. godine ostvarila operativne rashode u iznosu od 2.703 miliona dinara, što je za 26 miliona dinara odnosno 1,0% iznad planiranog iznosa za isti period.

Neto rashodi po osnovu umanjenja obezvređenja finansijskih sredstava koja se ne vrednuju po fer vrednosti kroz bilans uspeha su ostvareni u iznosu od 1.253 miliona dinara i veći su od planskog iznosa za 8 miliona dinara odnosno 0,6%.

Visina neto ostalih poslovnih rashoda je manja od planiranog iznosa za 1 milion dinara za prvi kvartal tekuće godine.

Potpisano u ime Komercijalne banke ad Beograd

  
 Dragana Romandić  
 Direktor sektora kontrolinga i planiranja



  
 Dejan Janjatović  
 Zamenik predsednika Izvršnog odbora



Период извештавања:

од

01.01.2021.

до

31.03.2021.

**Квартални финансијски извештај за банке КФИ-Б**

Пословно име: КОМЕРЦИЈАЛНА БАНКА АД БЕОГРАД

Матични број (МБ): 07737068

Поштански број и место: 11000

Београд

Улица и број: Светог Саве 14

Адреса е-поште: posta@kombank.com

Интернет адреса: www.kombank.com

Појединачни:

Усвојен (да/не): не

Ревидиран (да/не): не

Особа за контакт: Сања Ђековић

(уноси се само име и презиме особе за контакт)

Телефон: 011/333-9406

Факс: 011/333-9395

Адреса е-поште: sanja.djekovic@kombank.com

Презиме и име: Вуковић Властимир

(особа овлашћена за заступање)

**Документација за објаву ( у ПДФ формату, као један документ):**

1. Финансијски извештаји (биланс стања, биланс успеха, извештај о осталом резултату, извештај о токовима готовине, извештај о променама на капиталу, напомене уз финансијске извештаје),
2. Извештај о пословању,
3. Изјава лица одговорних за састављање извештаја.



БИЛАНС СТАЊА

на дан 31.03.2021.

у хиљадама динара

Позиција	АОП	Износ	
		последњи дан квартала текуће године	31.12. претходне године
1	2	4	5
<b>АКТИВА</b>			
Готовина и средства код централне банке	0001	80.223.934	80.045.107
Заложена финансијска средства	0002	-	-
Потраживања по основу деривата	0003	-	-
Хартије од вредности	0004	141.482.886	153.776.323
Кредити и потраживања од банака и других финансијских организација	0005	35.847.651	18.142.070
Кредити и потраживања од комитената	0006	189.240.028	189.295.089
Промене фер вредности ставки које су предмет заштите од ризика	0007	-	-
Потраживања по основу деривата намењених заштити од ризика	0008	-	-
Инвестиције у придружена друштва и заједничке подухвате	0009	-	-
Инвестиције у зависна друштва	0010	3.433.697	3.433.697
Нематеријална имовина	0011	450.905	510.689
Некретнина, постројења и опрема	0012	5.943.024	6.045.330
Инвестиционе некретнине	0013	1.809.902	1.819.507
Текућа пореска средства	0014	15.574	12.237
Одложена пореска средства	0015	856.133	-
Стална средства намењена продаји и средства пословања које се обуставља	0016	130.426	130.426
Остала средства	0017	5.826.115	6.216.288
<b>УКУПНА АКТИВА (од 0001 до 0017)</b>	<b>0018</b>	<b>465.060.275</b>	<b>459.427.723</b>
<b>ПАСИВА</b>			
ОБАВЕЗЕ, Обавезе по основу деривата	0401	-	-
Депозити и остале финансијске обавезе према банкама, другим финансијским организацијама и централној банци	0402	3.222.836	4.989.315
Депозити и остале финансијске обавезе према другим комитентима	0403	379.055.170	372.699.401
Обавезе по основу деривата намењених заштити од ризика	0404	-	-
Промене фер вредности ставки које су предмет заштите од ризика	0405	-	-
Обавезе по основу хартија од вредности	0406	-	-
Субординиране обавезе	0407	-	-
Резервисања	0408	2.593.367	2.529.268
Обавезе по основу средстава намењених продаји и средства пословања које се обуставља	0409	-	-
Текуће пореске обавезе	0410	-	-
Одложене пореске обавезе	0411	985.865	147.400
Остале обавезе	0412	4.942.597	4.975.478
<b>УКУПНО ОБАВЕЗЕ ( од 0401 до 0412)</b>	<b>0413</b>	<b>390.799.855</b>	<b>385.340.860</b>
<b>КАПИТАЛ</b>			
Акцијски капитал	0414	40.034.550	40.034.550
Сопствене акције	0415	-	-
Добитак	0416	5.515.789	5.319.351
Губитак	0417	-	-
Резерве	0418	28.710.081	28.732.962
Нереализовани губици	0419	-	-
Учешћа без права контроле	0420	-	-
<b>УКУПНО КАПИТАЛ (0414-0415+0416-0417+0418-0419+0420) ≥ 0</b>	<b>0421</b>	<b>74.260.420</b>	<b>74.086.863</b>
<b>УКУПАН НЕДОСТАТАК КАПИТАЛА (0414-0415+0416-0417+0418-0419+0420) &lt; 0</b>	<b>0422</b>	<b>-</b>	<b>-</b>
<b>УКУПНА ПАСИВА (0413+0421-0422)</b>	<b>0423</b>	<b>465.060.275</b>	<b>459.427.723</b>



БИЛАНС УСПЕХА

у динарима (милион)

Позиција	АОП	Износ			
		Текућа година		Претходна година	
		квартал	кумулативно	квартал	кумулативно
1	2	3	4	5	6
Приходи од камата	1001	3.218.653	3.218.653	3.320.801	3.320.801
Расходи од камата	1002	268.680	268.680	280.098	280.098
Нето приход по основу камата (1001-1002)	1003	2.951.973	2.951.973	3.040.703	3.040.703
Нето расход по основу камата (1002-1001)	1004	-	-	-	-
Приходи од накнада и провизија	1005	1.020.527	1.020.527	1.037.652	1.037.652
Расходи накнада и провизија	1006	414.448	414.448	438.437	438.437
Нето приход по основу накнада и провизија (1005-1006)	1007	1.206.100	1.206.100	1.199.215	1.199.215
Нето расход по основу накнада и провизија (1006-1005)	1008	-	-	-	-
Нето добитак по основу промена фер вредности финансијских инструмената	1009	52.635	52.635	-	-
Нето губитак по основу промена фер вредности финансијских инструмената	1010	-	-	29.768	29.768
Нето добитак по основу рекласификације финансијских инструмената	1011	-	-	-	-
Нето губитак по основу рекласификације финансијских инструмената	1012	-	-	-	-
Нето добитак по основу престанка признавања финансијских инструмената који се вреднију по фер вредности	1013	107.088	107.088	76.242	76.242
Нето губитак по основу престанка признавања финансијских инструмената који се вреднију по фер вредности	1014	-	-	-	-
Нето добитак по основу заштите од ризика	1015	-	-	-	-
Нето губитак по основу заштите од ризика	1016	-	-	-	-
Нето приход од курсних разлика и ефеката уговорене валутне клаузуле	1017	11.505	11.505	-	-
Нето расход од курсних разлика и ефеката уговорене валутне клаузуле	1018	-	-	17.155	17.155
Нето приход по основу умањења обезбеђења финансијских средстава која се не вреднију по фер вредности кроз биланс успеха	1019	-	-	5.962	5.962
Нето расход по основу обезбеђења финансијских средстава која се не вреднију по фер вредности кроз биланс успеха	1020	1.252.837	1.252.837	-	-
Нето добитак по основу престанка признавања финансијских инструмената који се вреднију по амортизираној вредности	1021	-	-	-	-
Нето губитак по основу престанка признавања финансијских инструмената који се вреднију по амортизираној вредности	1022	-	-	-	-
Нето добитак по основу престанка признавања инвестиција у придружена друштва и заједничка подухвати	1023	-	-	-	-
Нето губитак по основу престанка признавања инвестиција у придружена друштва и заједничка подухвати	1024	-	-	-	-
Остали пословни приходи	1025	63.401	63.401	66.310	66.310
УКУПАН НЕТО ПОСЛОВНИ ПРИХОД (1003-1004+1007-1008+1009-1010+1011-1012+1013-1014+1016-1018+1017-1019+1018-1020+1021-1022+1023-1024+1025) ≥ 0	1026	3.130.874	3.130.874	4.300.900	4.300.900
УКУПАН НЕТО ПОСЛОВНИ РАСХОД (1003-1004+1007-1008+1009-1010+1011-1012+1013-1014+1016-1018+1017-1019+1018-1020+1021-1022+1023-1024+1026) < 0	1027	-	-	-	-
Трошкови зарада, накнада зарада и остали лични расходи	1028	1.178.238	1.178.238	1.110.357	1.110.357
Трошкови амортизације	1029	240.943	240.943	245.304	245.304
Остали приходи	1030	67.353	67.353	670.475	670.475
Остали расходи	1031	1.605.218	1.605.218	1.406.584	1.406.584
ДОБИТАК ПРЕ ОПОРЕЗИВАЊА (1026-1027-1029-1029+1030-1031) ≥ 0	1032	162.828	162.828	2.268.139	2.268.139
ГУБИТАК ПРЕ ОПОРЕЗИВАЊА (1026-1027-1029-1029+1030-1031) < 0	1033	-	-	-	-
Порез на добитак	1034	-	-	-	-
Добитак по основу одложеног пореза	1035	13.610	13.610	-	-
Губитак по основу одложеног пореза	1036	-	-	-	-
ДОБИТАК НАКОН ОПОРЕЗИВАЊА (1032-1033-1034+1035-1036) ≥ 0	1037	106.438	106.438	2.288.139	2.288.139
ГУБИТАК НАКОН ОПОРЕЗИВАЊА (1033-1033-1034+1035-1036) < 0	1038	-	-	-	-
Нето добитак пословања које се обуставља	1039	-	-	-	-
Нето губитак пословања које се обуставља	1040	-	-	-	-
РЕЗУЛТАТ ПЕРИОДА - ДОБИТАК (1037-1038+1039-1040) ≥ 0	1041	106.438	106.438	2.288.139	2.288.139
РЕЗУЛТАТ ПЕРИОДА - ГУБИТАК (1037-1038+1039-1040) < 0	1042	-	-	-	-
Добитак који припада матичном ентитету	1043	-	-	-	-
Добитак који припада власницима без права контроле	1044	-	-	-	-
Губитак који припада матичном ентитету	1045	-	-	-	-
Губитак који припада власницима без права контроле	1046	-	-	-	-
ЗАРАДА ПО АКЦИЈИ					
Основна зарада по акцији (у динарима без пара)	1047	-	-	-	-
Умањења (развијачна) зарада по акцији (у динарима без пара)	1048	-	-	-	-





ИЗВЕШТАЈ О ОСТАЛОМ РЕЗУЛТАТУ

од 01.01.2021. до 31.03.2021.

у хиљадама динара

Позиција	АОП	Износ				
		Текућа година		Претходна година		
		квартал	кумулативно	квартал	кумулативно	
1	2	3	4	5	6	
<b>ДОБИТАК ПЕРИОДА</b>	2001	196.438	196.438	2.268.139	2.268.139	
<b>ГУБИТАК ПЕРИОДА</b>	2002	-	-	-	-	
Остали резултат периода		-	-	-	-	
<b>Компоненте осталог резултата које не могу бити рекласификоване у добитак или губитак:</b>						
Повећање ревалоризационих резерви по основу нематеријалне имовине и основних средстава	2003	-	-	7.894	7.894	
Смањење ревалоризационих резерви по основу нематеријалне имовине и основних средстава	2004	-	-	-	-	
Актуарски добитци	2005	-	-	-	-	
Актуарски губитци	2006	-	-	-	-	
Позитивни ефекти промена вредности власничких инструмената који се вреднују по фер вредности кроз остали резултат	2007	89.108	89.108	-	-	
Негативни ефекти промена вредности власничких инструмената који се вреднују по фер вредности кроз остали резултат	2008	-	-	265.246	265.246	
Нереализовани добитци по основу инструмената намењених заштити од ризика власничких хартија од вредности који се вреднују по фер вредности кроз остали резултат	2009	-	-	-	-	
Нереализовани губитци по основу инструмената намењених заштити од ризика власничких хартија од вредности који се вреднују по фер вредности кроз остали резултат	2010	-	-	-	-	
Нереализовани добитци по основу финансијских обавеза банке вреднованих по фер вредности кроз биланс успеха које су последица промена кредитне способности банке	2011	-	-	-	-	
Нереализовани губитци по основу финансијских обавеза банке вреднованих по фер вредности кроз биланс успеха које су последица промена кредитне способности банке	2012	-	-	-	-	
Позитивни ефекти промене вредности по основу осталих компоненти осталог резултата које не могу бити рекласификоване у добитак или губитак	2013	-	-	-	-	
Негативни ефекти промене вредности по основу других компоненти осталог резултата које не могу бити рекласификоване у добитак или губитак	2014	-	-	-	-	
<b>Компоненте осталог резултата које могу бити рекласификоване у добитак или губитак:</b>						
Позитивни ефекти промене вредности дужничких инструмената који се вреднују по фер вредности кроз остали резултат	2015	-	-	-	-	
Негативни ефекти промена вредности дужничких инструмената који се вреднују по фер вредности кроз остали резултат	2016	96.027	96.027	1.146.921	1.146.921	
Добитци по основу инструмената намењених заштити од ризика новчаних токова	2017	-	-	-	-	
Губитци по основу инструмената намењених заштити од ризика новчаних токова	2018	-	-	-	-	
Нереализовани добитци по основу обрачунавања трансакција и салда у страним валутама и преводјења резултата и финансијске позиције иностраног пословања	2019	-	-	-	-	
Нереализовани губитци по основу обрачунавања трансакција и салда у страним валутама и преводјења резултата и финансијске позиције иностраног пословања	2020	-	-	-	-	
Нереализовани добитци по основу инструмената намењених заштити од ризика нето улагања у инострано пословање	2021	-	-	-	-	
Нереализовани губитци по основу инструмената намењених заштити од ризика нето улагања у инострано пословање	2022	-	-	-	-	
Нереализовани добитци по основу других инструмената намењених заштити од ризика	2023	-	-	-	-	
Нереализовани губитци по основу других инструмената намењених заштити од ризика	2024	-	-	-	-	
Позитивни ефекти промена вредности по основу других компоненти осталог резултата које могу бити рекласификоване у добитак или губитак	2025	-	-	-	-	
Негативни ефекти промена вредности по основу других компоненти осталог резултата које могу бити рекласификоване у добитак или губитак	2026	-	-	-	-	
Добитак по основу пореза који се односи на остали резултат периода	2027	14.404	14.404	211.825	211.825	
Губитак по основу пореза који се односи на остали резултат периода	2028	10.368	10.368	1.184	1.184	
Укупан позитиван остали резултат периода (2003-2004+2005-2006+2007-2008+2009-2010+2011-2012+2013-2014+2015-2016+2017-2018+2019-2020+2021-2022+2023-2024+2025-2026+2027-2028) ≥ 0	2029	-	-	-	-	
Укупан негативан остали резултат периода (2003-2004+2005-2006+2007-2008+2009-2010+2011-2012+2013-2014+2015-2016+2017-2018+2019-2020+2021-2022+2023-2024+2025-2026+2027-2028) < 0	2030	22.881	22.881	1.193.632	1.193.632	
<b>УКУПАН ПОЗИТИВАН РЕЗУЛТАТ ПЕРИОДА (2001-2002+2029-2030) ≥ 0</b>	2031	173.557	173.557	1.074.507	1.074.507	
<b>УКУПАН НЕГАТИВАН РЕЗУЛТАТ ПЕРИОДА (2001-2002+2029-2030) &lt; 0</b>	2032	-	-	-	-	
Укупан позитиван резултат периода који припада матичном ентитету	2033	-	-	-	-	
Укупан позитиван резултат периода који припада власницима без права контроле	2034	-	-	-	-	
Укупан негативан резултат периода који припада матичном ентитету	2035	-	-	-	-	
Укупан негативан резултат периода који припада власницима без права контроле	2036	-	-	-	-	

Колонка 3 са 1 квартал 01.01.-31.03., 2 квартал 01.04.-30.06., 3 квартал 01.07.-30.09.  
Колонка 4 са 1 квартал 01.01.-31.03., 2 квартал 01.04.-30.06., 3 квартал 01.07.-30.09.

Official stamp of Komercijalna Banka and a handwritten signature.

ИЗВЕШТАЈ О ТОКОВИМА ГОТОВИНЕ

од 01.01.2023. до 31.03.2023.

у извозима динара

Позиција	АОП	Износ	
		кумулатни одговарајући квартал текуће године	кумулатни одговарајући квартал претходне године
1	2	3	4
<b>A. ТОКОВИ ГОТОВИНЕ ИЗ ПОСЛОВНИХ АКТИВНОСТИ</b>			
I. Приливи готовине из пословних активности (од 3002 до 3005)	3001	7.725.269	7.017.130
1. Приливи од камата	3002	5.772.626	5.107.420
2. Приливи од накнада	3003	1.631.264	1.680.624
3. Приливи по основу осталих пословних активности	3004	321.038	136.866
4. Приливи од дивиденди и учешћа у добити	3005	361	3.020
II. Одливи готовине из пословних активности (од 3007 до 3011)	3006	2.857.287	2.618.517
5. Одливи по основу камата	3007	269.344	212.287
6. Одливи по основу накнада	3008	413.008	435.062
7. Одливи по основу бруто зарада, накнада зарада и других личних расхода	3009	764.181	763.077
8. Одливи по основу пореза, доприноса и других дабина на терет периода	3010	173.331	167.362
9. Одливи по основу других троškova пословања	3011	1.216.633	1.038.729
III. Нето приливи готовине из пословних активности пре повећања или смањења финансијских средстава и финансијских обавеза (3001-3006)	3012	4.867.982	4.400.813
IV. Нето одливи готовине из пословних активности пре повећања или смањења финансијских средстава и финансијских обавеза (3006-3011)	3013	-	-
V. Смањење финансијских средстава и повећање финансијских обавеза ( од 3015 до 3020)	3014	6.020.675	6.237.459
10. Смањење кредита и других потраживања од банака и других финансијских организација, централне банке и комитета	3015	-	-
11. Смањење потраживања по основу харџа од вредности и осталих финансијских средстава која нису намењена инвестирању	3016	1.631.960	2.845.257
12. Смањење потраживања по основу деривата намењених заштити од ризика и промене фер вредности ставки које су предмет заштите од ризика	3017	-	-
13. Повећање депозита и осталих финансијских обавеза према банкама и другим финансијским организацијама, централној банци и комитетима	3018	4.188.715	5.392.202
14. Повећање других финансијских обавеза	3019	-	-
15. Повећање обавеза по основу деривата намењених заштити од ризика и промене фер вредности ставки које су предмет заштите од ризика	3020	-	-
VI. Повећање финансијских средстава и смањење финансијских обавеза ( од 3022 до 3027)	3021	6.606.666	4.843.699
16. Повећање кредита и других потраживања од банака и других финансијских организација, централне банке и комитета	3022	6.688.686	4.843.699
17. Повећање потраживања по основу харџа од вредности и осталих финансијских средстава која нису намењена инвестирању	3023	-	-
18. Повећање потраживања по основу деривата намењених заштити од ризика и промене фер вредности ставки које су предмет заштите од ризика	3024	-	-
19. Смањење депозита и осталих финансијских обавеза према банкама и другим финансијским организацијама, централним банкама и комитетима	3025	-	-
20. Смањење других финансијских обавеза	3026	-	-
21. Смањење обавеза по основу деривата намењених заштити од ризика и промене фер вредности ставки које су предмет заштите од ризика	3027	-	-
VII. Нето приливи готовине из пословних активности пре пореза на добит (3012-3013+3014-3021)	3028	4.201.881	7.794.373
VIII. Нето одливи готовине из пословних активности пре пореза на добит (3013-3012+3021-3014)	3029	-	-
22. Плаћени порез на добит	3030	3.337	-
23. Исплаћене дивиденде	3031	6.801	-
IX. Нето приливи готовине из пословних активности (3028-3029-3030+3031)	3032	4.191.743	7.794.373
X. Нето одливи готовине из пословних активности (3029-3028+3030+3031)	3033	-	-
<b>B. ТОКОВИ ГОТОВИНЕ ИЗ АКТИВНОСТИ ИНВЕСТИРАЊА</b>			
I. Приливи готовине из активности инвестирања (од 3036 до 3039)	3034	8.481.636	8.668.200
1. Приливи од улагања у инвестиционе харџе од вредности	3036	8.481.636	8.668.200
2. Приливи од продаје инвестиција у зависна и придружена друштва и заједничке подухвате	3038	-	-
3. Приливи од продаје нематеријалне имовине, некретности, постројења и опреме	3037	-	-
4. Приливи од продаје инвестиционих некретности	3038	-	-
5. Остали приливи из активности инвестирања	3039	-	-
II. Одливи готовине из активности инвестирања (од 3041 до 3045)	3040	40.770	16.461.159
6. Одливи по основу улагања у инвестиционе харџе од вредности	3041	1.371	16.386.529
7. Одливи за куповину инвестиција у зависна и придружена друштва и заједничке подухвате	3042	-	-
8. Одливи за куповину нематеријалне имовине, некретности, постројења и опреме	3043	39.399	74.630
9. Одливи по основу набавке инвестиционих некретности	3044	-	-
10. Остали одливи из активности инвестирања	3045	-	-
III. Нето приливи готовине из активности инвестирања (3034-3040)	3046	8.440.866	-
IV. Нето одливи готовине из активности инвестирања (3040-3034)	3047	-	9.792.959
<b>B. ТОКОВИ ГОТОВИНЕ ИЗ АКТИВНОСТИ ФИНАНСИРАЊА</b>			
I. Приливи готовине из активности финансирања ( од 3049 до 3054)	3048	99.682.124	39.577.371
1. Приливи по основу увећања капитала	3049	-	-
2. Приливи по основу субординираних обавеза	3050	-	-
3. Приливи по основу узетих кредита	3051	99.682.124	39.577.371
4. Приливи по основу издатих харџа од вредности	3052	-	-
5. Приливи по основу продаје сопствених акција	3053	-	-
6. Остали приливи из активности финансирања	3054	-	-
II. Одливи готовине из активности финансирања ( од 3056 до 3060)	3055	99.707.578	39.328.803
7. Одливи по основу откупа сопствених акција	3056	-	-
8. Одливи по основу субординираних обавеза	3057	-	-
9. Одливи по основу узетих кредита	3058	99.597.048	39.221.015
10. Одливи по основу издатих харџа од вредности	3059	-	-
11. Остали одливи из активности финансирања	3060	110.532	107.788
III. Нето приливи готовине из активности финансирања (3048-3055)	3061	-	248.568
IV. Нето одливи готовине из активности финансирања (3055-3048)	3062	25.454	-
Г. СВЕГА ПРИЛИВИ ГОТОВИНЕ (3001+3014+3034+3048)	3063	121.080.724	61.500.160
Д. СВЕГА ОДЛИВИ ГОТОВИНЕ (3006+3021+3030+3031+3040+3055)	3064	109.302.959	63.250.178
Ђ. НЕТО ПОВЕЋАЊЕ ГОТОВИНЕ (3063-3064)	3065	12.587.155	-
Ж. НЕТО СМАЊЕЊЕ ГОТОВИНЕ (3064-3063)	3066	-	1.750.018
З. ГОТОВИНА И ГОТОВИНСКИ ЕКВИВАЛЕНТИ НА ПОЧЕТКУ ГОДИНЕ	3067	61.637.208	49.886.651
3. ПОЗИТИВНЕ КУРСНЕ РАЗЛИКЕ	3068	256.437	202.127
4. НЕГАТИВНЕ КУРСНЕ РАЗЛИКЕ	3069	233.491	28.408
И. ГОТОВИНА И ГОТОВИНСКИ ЕКВИВАЛЕНТИ НА КРАЈУ ПЕРИОДА (3065-3066+3067+3068-3069)	3070	64.247.399	39.231.725

Укупно 3 од 1 квартал 01.01.-31.03., 2 квартал 01.01.-30.06., 3 квартал 01.01.-30.09.









**KOMERCIJALNA BANKA**  
NLB Group

# **NAPOMENE**

## **UZ FINANSIJSKE IZVEŠTAJE ZA PRVI KVARTAL 2021. GODINE**

Beograd, maj 2021. godine



## **1. OSNIVANJE I POSLOVANJE BANKE**

Komercijalna banka a.d., Beograd (u daljem tekstu "Banka") osnovana je 1. decembra 1970. godine, a transformisana je u akcionarsko društvo 6. maja 1992. godine. Banka je registrovana kod Trgovinskog suda u Beogradu 10. jula 1991. godine, a zakonski je preregistrovana u Agenciji za privredne registre 14. aprila 2006. godine. Banka je dobila dozvolu za bankarsku delatnost od Narodne banke Jugoslavije 3. jula 1991. godine.

Najveće učešće u upravljačkim akcijama Banke imaju:

NLB d.d. Ljubljana                      83.23%

Banka ima tri zavisna pravna lica sa učešćem u vlasništvu:

- 100% - Komercijalna banka AD Podgorica, Crna Gora
- 100% - Društvo za upravljanje UCITS fondom KomBank INVEST a.d., Beograd, Srbija
- 99.99 % - Komercijalna banka AD Banja Luka, Bosna i Hercegovina.

Finansijski izveštaji i napomene uz finansijske izveštaje predstavljaju podatke Banke kao pojedinačnog matičnog pravnog lica.

Aktivnosti Banke uključuju kreditne, depozitne i garancijske poslove, kao i poslove platnog prometa u zemlji i inostranstvu u skladu sa Zakonom o bankama. Banka je dužna da posluje po principima likvidnosti, sigurnosti i profitabilnosti.

Na dan 31. mart 2021. godine, Banku čine centrala u Beogradu u ulici Svetog Save br. 14, 6 poslovnih centara, tri sektora za rad sa malom i srednjom privredom, 1 filijala i 203 ekspozitura.

Banka je na dan 31. mart 2021. godine, imala 2,661 zaposlena, a 31. decembra 2020. godine imala 2,669 zaposlenih. Poreski identifikacioni broj Banke je 100001931.

## **2. OSNOVE ZA SASTAVLJANJE I PREZENTACIJU FINANSIJSKIH IZVEŠTAJA**

### **2.1. Izjava o usklađenosti**

Banka vodi poslovne knjige i sastavlja finansijske izveštaje u skladu sa važećim Zakonom o računovodstvu Republike Srbije („Službeni glasnik RS“, br. 62/2013, 30/2018 i 73/2019), Zakonom o bankama („Službeni glasnik RS“, br. 107/2005, 91/2010 i 14/2015) i ostalim relevantnim podzakonskim aktima Narodne banke Srbije, kao i ostalom primenljivom zakonskom regulativom u Republici Srbiji.

U skladu sa Zakonom o računovodstvu pravna lica i preduzetnici u Republici Srbiji sastavljaju i prezentuju finansijske izveštaje u skladu sa zakonskom, profesionalnom i internom regulativom, pri čemu se pod profesionalnom regulativom podrazumevaju primenljivi Okvir za pripremanje i prikazivanje finansijskih izveštaja („Okvir“), Međunarodni računovodstveni standardi („MRS“), Međunarodni standardi finansijskog izveštavanja („MSFI“) i tumačenja koja su sastavni deo standarda, odnosno tekst MRS i MSFI, koji je u primeni, ne uključuje osnove za zaključivanje, ilustrujuće primere, smernice, komentare, suprotna mišljenja, razrađene primere i drugi dopunski materijal.

Implementacijom MSFI 9 stadarda izmenjena je zakonska regulativa NBS, u skladu sa kojom su banke bile u obavezi da primene nove obrasce finansijskih izveštaja sa važenjem počev od 01.01.2018. godine. Navedene izmene su primenjene pri sastavljanju i prezentovanju finansijskih izveštaja Banke, počev od 01.01.2018. godine.

Banka je implementirala novi MSFI 16 od datuma njegovog stupanja na snagu 01.01.2019. godine i uskladila Računovodstvene politike koje su usvojene od strane Upravnog odbora mantične Banke u junu 2019. godine.

Nove Računovodstvene politike u odnosu na prethodne, pored izvršenih dopuna zahteva računovodstvenog standarda MSFI 16 - Lizing, sadrže i dopune kojim su precizirane naknade koje čine integralni deo EKS-a i metod razgraničenja naknada, u skladu sa zahtevima MSFI 9.

Međunarodni računovodstveni standard 16 Lizing, je na snazi za godišnje periode koji počinju na dan ili nakon 01. januara 2019. godine. MSFI 16 definiše principe za priznavanje, merenje, prezentaciju i obelodanjivanje lizinga za obe strane u ugovoru, odnosno za korisnika lizinga i davaoca lizinga i zahteva od korisnika lizinga da obračunavaju sve zakupe u okviru jednog bilansnog modela sličnog računovodstvu za finansijski lizing u skladu sa MRS 17. Standard uključuje dva izuzeća od priznavanja za zakupce - zakup "imovine male vrednosti" i kratkoročni zakupi (tj. zakupi sa rokom zakupa od 12 meseci ili manje). Banka je izabrala da koristi izuzeća koja su predviđena standardom.

Prilikom sastavljanja kvartalnih finansijskih izveštaja za 2020. godinu Banka je primenila Računovodstvene politike u delu finansijskih instrumenata i omogućavanja alociranja kreditnih gubitaka na sve obračunske periode u kojima pritiču koristi od sredstava, što predstavlja pretpostavku za utvrđivanje tačnog rezultata.

Banka sastavlja i prezentuje redovne finansijske izveštaje za tekuću poslovnu godinu koja se završava na dan 31. decembra tekuće godine kao i izveštaje u kraćem vremenskom periodu za svoje potrebe, po zahtevu nadležnog organa Banke ili nadležnih državnih organa.

Priloženi finansijski izveštaji su sastavljeni u formatu propisanim Pravilnikom o sadržini, formi i načinu objavljivanja godišnjih, polugodišnjih i kvartalnih izveštaja javnih društava („Sl. Glasnik RS“, br. 5/2015, 14/2015 i 24/2017), na osnovu kojih javna društva i pojedina društva povezana sa njim dostavljaju informacije Komisiji za Hartije od vrednosti na osnovu Zakona o tržištu kapitala („Sl. Glasnik RS“, br. 31/2011, 112/2015, 108/2016 i 9/2020). Propisani set kvartalnih finansijskih izveštaja čine: Bilans stanja, Bilans uspeha, Izveštaj o ostalom rezultatu, Izveštaj o tokovima gotovine, Izveštaj o promenama na kapitalu i Napomene uz kvartalne finansijske izveštaje.

## **2.2. Pravila procenjivanja finansijskih instrumenata**

Sa aspekta klasifikacije i merenja, MSFI 9 uvodi nove kriterijume za klasifikaciju finansijskih sredstava, osim vlasničkih instrumenata i derivata, koji se zasnivaju na proceni poslovnog modela upravljanja konkretnim finansijskim sredstvima i ugovornim karakteristikama novčanih tokova finansijskih instrumenata u skladu sa računovodstvenim politikama Banke.

MSFI 16 reguliše da na datum početka zakupa, zakupac priznaje obavezu za plaćanje lizinga (tj. obavezu za lizing) i sredstvo koje predstavlja pravo da se koristi predmetno sredstvo tokom trajanja zakupa (tj. pravo na korišćenje sredstva). Od korisnika lizinga se zahteva da odvojeno priznaju trošak kamate na obavezu lizinga i trošak amortizacije po osnovu prava na korišćenje sredstva.

*Naknadno vrednovanje lizing sredstva i obaveze:*

U skladu sa MSFI 16 Banka kao primalac lizinga priznaje sredstvo s pravom korišćenja i lizing obavezu na datum početka lizinga. Datum početka lizinga je datum na koji davalac lizinga daje osnovno sredstvo (tj. sredstvo koje je predmet lizinga) na raspolaganje primaocu lizinga.

Banka kao primalac lizinga, *inicijalno* (na datum početka lizinga) odmerava vrednost sredstva s pravom korišćenja po nabavnoj vrednosti.

*Naknadno*, priznata nabavna vrednost se umanjuje za:

- Akumuliranu amortizaciju (pri čemu se amortizacija obračunava po proporcionalnom metodu) i
- Akumulirane gubitke od umanjenja vrednosti, u skladu sa MRS 36.

Banka kao primalac lizinga, treba da kombinuje dva ili više ugovora zaključenih u isto vreme ili blizu istog sa istom ugovornom stranom (ili povezanim licima ugovorne strane), kao i da obračuna ugovore kao jedan ugovor, ukoliko se ugovori pregovaraju kao paket sa opštim komercijalnim ciljem koji se ne mogu razumeti bez njihovog zajedničkog razmatranja, iznos naknade koja se plaća u jednom ugovoru zavisi od cene ili izvršenja drugog ugovora ili prava korišćenja osnovnih sredstava koja su preneti ugovorima (ili neka prava na korišćenje osnovnog sredstva koja se prenose u svakom od ugovora) čine jedinstvenu komponentu lizinga.

Banka kao primalac lizinga, *inicijalno* (na datum početka lizinga) i *naknadno*, odmerava vrednost lizing obaveze na sledeći način:

*Inicijalno* po sadašnjoj vrednosti budućih lizing plaćanja koja će se vršiti tokom perioda trajanja lizinga i uključuje:

- Sadašnju vrednost lizing rata i
- Sadašnju vrednost očekivanih plaćanja na kraju ugovora o lizingu

Prilikom obračuna sadašnje vrednosti lizing plaćanja moraju se odrediti tri parametra: period lizinga, plaćanja lizinga i primenjiva kamatna (diskontna) stopa.

Shodno tome, lizing obaveza se akumulira korišćenjem iznosa koji daje konstantnu periodičnu diskontnu stopu na preostali iznos obaveze (tj. diskontna stopa se utvrđuje na početku perioda lizinga, sve dok se ne izvrši ponovna procena koja zahteva promenu diskontne stope). Plaćanje lizinga umanjuje obavezu lizinga kada se isplati.

*Naknadno*, Banka odmerava vrednost lizing obaveze, takođe, po sadašnjoj vrednosti budućih lizing plaćanja koja će se vršiti tokom perioda trajanja lizinga, i to na sledeći način:

- Uvećavanjem sadašnje vrednosti budućih lizing plaćanja iz prethodnog perioda za troškove kamata korišćenjem metoda efektivne kamate, primenom diskontne stope određene na početku lizing perioda (ukoliko se nije naknadno menjala) i
- Umanjenjem za izvršena plaćanja po osnovu lizinga.

### **2.2.1. Finansijska sredstva**

Banka vrši procenu ciljeva poslovnih modela za upravljanje finansijskim sredstvima na portfolio nivou, budući da ovakva procena na najbolji način oslikava način upravljanja poslovnim aktivnostima i način izveštavanja rukovodstva.

Klasifikacija finansijskih sredstava se zasniva na primeni odgovarajućeg poslovnog modela za upravljanje finansijskim sredstvima i ispunjenosti testa karakteristika ugovoreni novčanih tokova.

Poslovni model određuje da li novčani tokovi proizlaze iz prikupljanja ugovoreni novčanih tokova, prodaje finansijskog sredstva ili oba. Poslovni model za klasifikaciju finansijskih sredstava se određuje na odgovarajućem nivou agregiranja.

Ispunjenost testa karakteristika ugovorenih novčanih tokova podrazumeva da se novčani tokovi sastoje isključivo od plaćanja glavnice i kamata na preostalu glavnici (SPPI kriterijum).

Finansijska sredstva se mogu klasifikovati u sledeće kategorije:

- a) finansijska sredstva vrednovana po amortizovanom trošku (AC)
- b) finansijska sredstva vrednovana po fer vrednosti kroz bilans uspeha (FVTPL)
- c) finansijska sredstva vrednovana po fer vrednosti kroz ostali ukupni rezultat sa priznavanjem kroz bilans uspeha - „recycling“ (FVOCI)
- d) finansijska sredstva vrednovana po fer vrednosti kroz ostali ukupni rezultat bez priznavanja kroz bilans uspeha (FVOCI)

U skladu sa klasifikacijom sredstava iz prethodnog stava, Banka kategorizuje sve plasmane iz svog portfolia koji se odnose na:

- Kredite i potraživanja kao nederivatna finansijska sredstva sa fiksnim ili odredivim otplatama koja nisu kotirana na aktivnom tržištu i koja Banka ne namerava da proda u kratkom roku,
- HOV koje se vrednuju po fer vrednosti kroz bilans uspeha koje predstavljaju instrumente stečene u svrhu ostvarivanja dobiti po osnovu fluktuacije cena i marže,
- Hartije od vrednosti, koje obuhvataju dužničke hartije od vrednosti i vlasničke hartije od vrednosti (instrumente kapitala) i
- Finansijske derivate koji obuhvataju forward i swap transakcije.

### **2.2.2. Finansijske obaveze**

Finansijska obaveza je svaka ugovorena obaveza Banke:

- da isporuči gotovinu ili drugo finansijsko sredstvo drugom pravnom licu,
- da razmeni finansijske instrumente sa drugim pravnim licem pod uslovima koji su potencijalno nepovoljni.

## **2.3. Funkcionalna i izveštajna valuta**

Finansijski izveštaji Banke iskazani su u hiljadama dinara (RSD). Dinar predstavlja zvaničnu izveštajnu valutu u Republici Srbiji i funkcionalnu valutu Banke.



3. STRUKTURA BILANSA STANJA I BILANSA USPEHA, PREGLED ZNAČAJNIH RAČUNOVODSTVENIH POLITIKA I KLJUČNIH RAČUNOVODSTVENIH PROCENA I PRETPOSTAVKI

**BILANS STANJA**

Struktura bilansa stanja Banke, na dan 31. mart 2021. godine, sa uporednim podacima za 2020. godinu, sastavljenim u formatu propisanim Odlukom o obrascima i sadržini pozicija u obrascima finansijskih izveštaja za banke ("Službeni glasnik Republike Srbije", br. 101/2017, 38/2018 i 103/2018), i može se detaljnije sagledati iz sledećeg pregleda:

AKTIVA	31.03.2021.		U hiljadama RSD 31.12.2020.	
	Iznos	%	Iznos	%
Gotovina i sredstva kod cen. Banke	80,223,934	17.25	80,045,107	17.42
Hartije od vrednosti	141,482,886	30.42	153,776,323	33.47
Kredit i potraživanja od banaka i drugih finansijskih organizacija	35,847,651	7.71	18,142,070	3.95
Kredit i potraživanja od komitenata	189,240,028	40.69	189,296,089	41.20
Investicije u zavisna društva	3,433,697	0.74	3,433,697	0.75
Nematerijalna imovina	450,905	0.10	510,669	0.11
Nekretnine, postrojenja i oprema	5,943,024	1.28	6,045,330	1.32
Investicione nekretnine	1,809,902	0.39	1,819,507	0.40
Tekuća poreska sredstva	15,574	-	12,237	-
Odložena poreska sredstva	856,133	0.18	-	-
Stalna sredstva namenjena prodaji i sredstva poslovanja koje se obustavlja	130,426	0.03	130,426	0.03
Ostala sredstva	5,626,115	1.21	6,216,268	1.35
<b>UKUPNA AKTIVA</b>	<b>465,060,275</b>	<b>100.00</b>	<b>459,427,723</b>	<b>100.00</b>

PASIVA	Iznos	%	Iznos	%
Depoziti i ostale fin. obaveze prema bankama, drugim finansijskim organizacijama i centralnoj banci	3,222,836	0.69	4,989,315	1.09
Depoziti i ostale fin. obaveze prema drugim komitentima	379,055,170	81.51	372,699,401	81.12
Rezervisanja	2,593,367	0.56	2,529,268	0.55
Odložene poreske obaveze	985,885	0.21	147,400	0.03
Ostale obaveze	4,942,597	1.06	4,975,476	1.08
<b>Ukupne obaveze</b>	<b>390,799,855</b>	<b>84.03</b>	<b>385,340,860</b>	<b>83.87</b>
<b>Kapital</b>				
Akcijski kapital	40,034,550	8.61	40,034,550	8.71
Dobitak	5,515,789	1.19	5,319,351	1.16
Rezerve	28,710,081	6.17	28,732,962	6.25
<b>Ukupno kapital</b>	<b>74,260,420</b>	<b>15.97</b>	<b>74,086,863</b>	<b>16.13</b>
<b>UKUPNO PASIVA</b>	<b>465,060,275</b>	<b>100.00</b>	<b>459,427,723</b>	<b>100.00</b>

**BILANS USPEHA**

Struktura prihoda i rashoda za 2021. godinu je sledeća:

U hiljadama RSD

	31.03.2021.	31.03.2020.
	Ukupno	Ukupno
Prihodi od kamata	3,218,653	3,326,801
Rashodi od kamata	(266,680)	(286,698)
<b>Neto prihodi po osnovu kamata</b>	<b>2,951,973</b>	<b>3,040,103</b>
Prihodi od naknada i provizija	1,620,557	1,637,652
Rashodi od naknada i provizija	(414,448)	(438,437)
<b>Neto prihodi po osnovu naknada i provizija</b>	<b>1,206,109</b>	<b>1,199,215</b>
Neto dobitak po osnovu promene fer vrednosti finansijskih instrumenata	52,635	-
Neto gubitak po osnovu promene fer vrednosti finansijskih instrumenata	-	(29,768)
Neto dobitak po osnovu prestanka priznavanja finansijskih instrumenata koji se vrednuju po fer vrednosti	107,088	76,242
Neto prihod od kursnih razlika i efekata ugovorene valutne klauzule	11,505	-
Neto rashod od kursnih razlika i efekata ugovorene valutne klauzule	-	(17,155)
Neto prihod po osnovu umanjenja obezvređenja finansijskih sredstava koja se ne vrednuju po fer vrednosti kroz bilans uspeha	-	5,962
Neto rashod po osnovu obezvređenja finansijskih sredstava koja se ne vrednuju po fer vrednosti kroz bilans uspeha	(1,252,837)	
Ostali poslovni prihodi	63,401	86,310
<b>Ukupan neto poslovni prihod</b>	<b>3,139,874</b>	<b>4,360,909</b>
Troškovi zarada, naknada zarada i ostali lični rashodi	(1,178,238)	(1,110,357)
Troškovi amortizacije	(240,943)	(246,304)
Ostali prihodi	67,353	670,475
Ostali rashodi	(1,605,218)	(1,406,584)

<b>Dobitak/gubitak pre oporezivanja</b>	<b>182,828</b>	<b>2,268,139</b>
<b>Dobitak po osnovu odloženih poreza</b>	<b>13,610</b>	<b>-</b>
<b>Gubitak po osnovu odloženih poreza</b>	<b>-</b>	<b>-</b>
<b>Rezultat perioda (dobitak/gubitak)</b>	<b>196,438</b>	<b>2,268,139</b>

IZVEŠTAJ O TOKOVIMA GOTOVINE

Tokovi gotovine ostvareni u 2021. godini prikazani su narednoj tabeli:

Pozicija	U hiljadama RSD	
	31.03.2021.	31.03.2020.
<b>Prilivi gotovine iz poslovnih aktivnosti</b>	<b>7,725,289</b>	<b>7,017,130</b>
Prilivi od kamata	5,772,626	5,197,420
Prilivi od naknada	1,631,264	1,680,824
Prilivi po osnovu ostalih poslovnih aktivnosti	321,038	136,866
Prilivi od dividendi i učešća u dobitku	361	2,020
<b>Odlivi gotovine iz poslovnih aktivnosti</b>	<b>(2,857,397)</b>	<b>(2,616,517)</b>
Odlivi po osnovu kamata	(289,344)	(212,287)
Odlivi po osnovu naknada	(413,908)	(435,062)
Odlivi po osnovu bruto zarada, naknada zarada i drugih ličnih rashoda	(764,181)	(763,077)
Odlivi po osnovu poreza, doprinosa i drugih dažbina na teret rashoda	(173,331)	(167,362)
Odlivi po osnovu drugih troškova poslovanja	(1,216,633)	(1,038,729)
<b>Neto priliv gotovine iz poslovnih aktivnosti pre povećanja ili smanjenja finansijskih sredstava i finansijskih obaveza</b>	<b>4,867,892</b>	<b>4,400,613</b>
<b>Smanjenje finansijskih sredstava i povećanje finansijskih obaveza</b>	<b>(6,020,675)</b>	<b>(8,237,459)</b>
Smanjenje potraživanja po osnovu hartija od vrednosti i ostalih finansijskih sredstava koja nisu namenjena investiranju	(1,831,960)	(2,845,257)
Povećanje depozita i ostalih finansijskih obaveza prema bankama i drugim fin. organizacijama, centralnoj banci i komitentima	(4,188,715)	(5,392,202)
<b>Povećanje finansijskih sredstava i smanjenje finansijskih obaveza</b>	<b>6,686,686</b>	<b>4,843,699</b>
Povećanje kredita i potraživanja od banaka, drugih finansijskih organizacija, centralne banke i komitenata	6,686,686	4,843,699

Pozicija	31.03.2021.	31.03.2020.
	Ukupno	Ukupno
<b>Neto priliv gotovine iz poslovnih aktivnosti pre poreza na dobit</b>	<b>4,201,881</b>	<b>7,794,373</b>
<b>Neto odliv gotovine iz poslovnih aktivnosti pre poreza na dobit</b>	<b>-</b>	<b>-</b>
Plaćeni porez na dobit	3,337	-
Isplaćene dividende	6,801	-
<b>Neto priliv gotovine iz poslovnih aktivnosti</b>	<b>4,191,743</b>	<b>7,794,373</b>
<b>Neto odliv gotovine iz poslovnih aktivnosti</b>	<b>-</b>	<b>-</b>
<b>Prilivi gotovine iz aktivnosti investiranja</b>	<b>8,461,636</b>	<b>6,668,200</b>
Prilivi od ulaganja u investicione HoV	8,461,636	6,668,200
<b>Odlivi gotovine iz aktivnosti investiranja</b>	<b>(40,770)</b>	<b>(16,461,159)</b>
Odlivi po osnovu ulaganja u investicione HoV	(1,371)	(16,386,529)
Odlivi za kupovinu nematerijalne imovine, nekretnina, postrojenja i opreme	(39,399)	(74,630)
<b>Neto priliv gotovine iz aktivnosti investiranja</b>	<b>8,420,866</b>	<b>-</b>
<b>Neto odlivi gotovine iz aktivnosti investiranja</b>	<b>-</b>	<b>(9,792,959)</b>
<b>Prilivi gotovine iz aktivnosti finansiranja</b>	<b>99,682,124</b>	<b>39,577,371</b>
Prilivi po osnovu uzetih kredita	99,682,124	39,577,371
<b>Odlivi gotovine iz aktivnosti finansiranja</b>	<b>(99,707,578)</b>	<b>(39,328,803)</b>
Odlivi gotovine po osnovu uzetih kredita	(99,597,046)	(39,221,015)
Ostali odlivi iz aktivnosti finansiranja	(110,532)	(107,788)
<b>Neto priliv gotovine iz aktivnosti finansiranja</b>	<b>-</b>	<b>248,568</b>
<b>Neto odliv gotovine iz aktivnosti finansiranja</b>	<b>(25,454)</b>	<b>-</b>
<b>Svega prilivi gotovine</b>	<b>121,889,724</b>	<b>61,500,160</b>
<b>Svega odlivi gotovine</b>	<b>(109,302,569)</b>	<b>(63,250,178)</b>
<b>Neto povećanje gotovine</b>	<b>12,587,155</b>	<b>-</b>
<b>Neto smanjenje gotovine</b>	<b>-</b>	<b>(1,750,018)</b>
<b>Gotovina i gotovinski ekvivalenti na početku godine</b>	<b>51,637,298</b>	<b>40,866,651</b>
Pozitivne kursne razlike	256,437	202,127
Negativne kursne razlike	(233,491)	(86,985)
<b>Gotovina i gotovinski ekvivalenti na kraju perioda</b>	<b>64,247,399</b>	<b>39,231,775</b>

## **BILANS USPEHA**

### **3.1. Prihodi i rashodi po osnovu kamate**

Prihodi i rashodi po osnovu kamate, uključujući zateznu kamatu i ostale prihode i ostale rashode vezane za kamatonosnu aktivu, odnosno kamatonosnu pasivu, obračunati su po načelu uzročnosti prihoda i rashoda i uslovima iz obligacionog odnosa koji su definisani ugovorom između Banke i klijenta.

Prihodi od kamate uključuju i prihode po osnovu finansijskih instrumenata zaštite od rizika, uglavnom po osnovu vezivanja anuiteta za kurs dinara u odnosu na EUR, drugu stranu valutu ili za indeks rasta cena na malo, a obračunavaju se na kraju svakog meseca u toku otplate i na dan dospeća anuiteta za plaćanje.

Računovodstvenim politikama Banke iz juna 2019, preciznije su definisane konkretne naknade koje čine integralni deo EKS-a i metod njihovog razgraničenja tokom perioda trajanja plasmana kao i njihovo evidentiranje u okviru prihoda od kamata, u skladu sa MSFI 9.

Naknade koje su deo efektivne kamatne stope finansijskog instrumenta, saglasno MSFI 9, obuhvataju sledeće vrste naknada:

- naknada koju Banka naplaćuje u vezi sa emitovanjem ili sticanjem finansijskog sredstva. Takve naknade mogu uključivati kompenzacije za aktivnosti procene finansijskog stanja zajmoprimca, procene i evidentiranje garancija, kolaterala i drugih sigurnosnih aranžmana, pregovaranja o uslovima finansijskog instrumenta, priprema i obrada dokumenata i zatvaranje transakcije;
- naknada koju Banka prima za odobravanje kredita kada je verovatno da će se kreditni aranžman realizovati;
- naknade koje se plaćaju po osnovu emitovanja finansijskih obaveza koji su vrednovani po amortizovanoj vrednosti.

Prilikom početnog priznavanja kredita odobrenih fizičkim i pravnim licima, Banka kao deo efektivne kamatne stope koji ulazi u amortizovanu vrednost kredita, uključuje naknade za obradu kreditnog zahteva koje se naplaćuju od klijenata, fizičkih ili pravnih lica, prilikom odobrenja kredita, a koje se razgraničavaju metodom EKS tokom perioda trajanja kredita i priznaju kao prihod od kamate.

Izuzetno, ukoliko je naknada za obradu kreditnog zahteva primljena po osnovu revolving kredita ili odobrenih prekoračenja po tekućim računima, s obzirom na činjenicu da nije moguće predvideti visinu i dinamiku korišćenja odobrenih sredstava, naknada se razgraničava po proporcionalnoj metodi tokom perioda trajanja kredita i priznaje kao prihod od kamate.

Naknade za odobravanje kredita razgraničavaju se saglasno periodu trajanja i priznaju u bilansu uspeha srazmerno vremenu trajanja, u okviru pozicije prihoda od kamata.

Neto prihodi od kamata u periodu januar – mart 2021. iznose 2,951,973 hiljada dinara i niži su za 88,130 hiljada dinara ili 2.90% u odnosu na isti period prethodne godine.

Ostvareni neto prihodi od kamata viši su u odnosu na utvrđene biznis planom za prvih tri meseca 2021. godine, za 17,129 hiljada dinara.

### **3.2. Prihodi i rashodi po osnovu naknada i provizija**

Prihodi i rashodi po osnovu naknada i provizija priznaju se po načelu uzročnosti prihoda i rashoda.

Prihodi po osnovu naknada za bankarske usluge i rashodi po osnovu naknada i provizija se utvrđuju u trenutku dospeća za naplatu, odnosno kada su ostvareni. U bilansu uspeha priznaju se u trenutku nastanka, odnosno dospeća za naplatu.

U skladu sa Računovodstvenim politikama ukoliko je naknada za obradu zahteva klijenta primljena po osnovu datih garancija, akreditiva, avala, eskonta ili faktoringa, ista se razgraničava po proporcionalnoj metodi tokom perioda trajanja instrumenta i priznaje kao prihod od naknade.

U slučaju sindiciranog kredita bitno je razlikovati po kom osnovu je primljena ta naknada, te ukoliko je naknada primljena:

- Za uslugu aranžera/agenta – evidentira se kao prihod od naknade, nije deo efektivne kamatne stope i razgraničava se tokom perioda trajanja kredita;
- Za uslugu kreditora – evidentira se kao prihod od kamate, čini deo efektivne kamatne stope i razgraničava se tokom perioda trajanja kredita metodom EKS.

Neto prihodi od naknada i provizija u periodu januar – mart 2021. iznose 1,206,109 hiljada dinara i viši su u odnosu na isti period 2020. za 0.57% ili 6,894 hiljada dinara.

### **3.3. Neto dobitak po osnovu promene fer vrednosti finansijskih instrumenata i neto dobitak po osnovu prestanka priznavanja finansijskih instrumenata koji se vrednuju po fer vrednosti**

Realizovani ili nerealizovani dobitci i gubici po osnovu promene tržišne vrednosti hartija od vrednosti kojima se trguje i koje se vrednuju po fer vrednosti kroz bilans uspeha priznaju se u okviru ove pozicije, dok se nerealizovani dobitci i gubici po osnovu promene vrednosti dužničkih i vlasničkih hartija od vrednosti vrednovanih po fer vrednosti kroz ostali rezultat priznaju u okviru revalorizacionih rezervi uključenih u kapital Banke.

U posmatranom periodu 2021. godine Banka je iskazala neto dobitak po osnovu promene fer vrednosti finansijskih instrumenata namenjenih trgovanju u iznosu od 52,635 hiljada dinara (obveznice Republike Srbije i investicione jedinice Kombank novčanog fonda).

Prilikom prestanka priznavanja HoV po fer vrednosti kroz ostali rezultat sa priznavanjem kroz bilans uspeha (prodaje ili trajnog smanjenja vrednosti), odgovarajući iznosi prethodno formiranih revalorizacionih rezervi iskazuju se u bilansu uspeha kao dobitci ili gubici po osnovu prestanka priznavanja, dok se prilikom prestanka priznavanja HoV po fer vrednosti kroz bilans uspeha prethodno formirani iznosi koji se odnose na promenu vrednosti takođe priznaju u bilansu uspeha kao dobitci ili gubici po osnovu prestanka priznavanja.

Po osnovu prestanka priznavanja finansijskih instrumenata koji se vrednuju po fer vrednosti kroz bilans uspeha i kroz ostali rezultat, zabeležen je neto dobitak od prodaje u iznosu od 107,088 hiljada dinara (obveznice i zapisi Republike Srbije).

Dobici/gubici po osnovu ugovorene valutne klauzule i promene kursa hartija od vrednosti kao i prihodi od kamata po hartijama od vrednosti, osim HoV po fer vrednosti kroz bilans uspeha, iskazuju se u okviru bilansa uspeha.

**3.4. Preračunavanje deviznih iznosa – prihodi i rashodi od kursnih razlika i efekata kursnih razlika po osnovu ugovorene valutne klauzule**

Poslovne promene nastale u stranoj valuti su preračunate u dinare po srednjem kursu utvrđenom na međubankarskom tržištu deviza, koji je važio na dan poslovne promene.

Sredstva i obaveze iskazane u stranoj valuti na dan bilansa stanja, preračunate su u dinare po srednjem kursu utvrđenom na međubankarskom tržištu deviza koji je važio na taj dan.

Neto pozitivne ili negativne kursne razlike nastale prilikom poslovnih transakcija u stranoj valuti i prilikom preračuna pozicija bilansa stanja iskazanih u stranoj valuti, knjižene su u korist ili na teret bilansa uspeha kao dobiti ili gubici po osnovu kursnih razlika.

Kredit i depoziti u dinarima, za koje je ugovorena zaštita od rizika vezivanjem za kurs dinara u odnosu na EUR, drugu inostranu valutu ili za rast indeksa cena na malo, revalorizovani su u skladu sa konkretnim ugovorom za svaki kredit. Razlika između nominalne vrednosti neotplaćene glavnice za kredite, odnosno neisplaćenih depozita i revalorizovanog iznosa, iskazana je u okviru potraživanja po osnovu plasmana ili obaveza po osnovu depozita. Efekti ove revalorizacije su evidentirani u okviru prihoda i rashoda kursnih razlika po osnovu ugovorene valutne klauzule.

Neto prihodi po osnovu kursnih razlika u izveštajnom periodu januar – mart 2021. godine iznose 11,505 hiljada dinara. Iskazan neto rashod najvećim delom je pod direktnim uticajem kretanja kursa dinara u odnosu na korpu valuta (valute EUR, USD i CHF) između dva posmatrana izveštajna perioda kao oblikom zaštite od rizika i upravljanja deviznom pozicijom Banke – uravnotežene devizne pozicije.

Preuzete i potencijalne obaveze u stranoj valuti preračunate su u dinare po srednjem kursu utvrđenom na međubankarskom tržištu deviza koji je važio na dan bilansa stanja.

**3.5. Neto prihodi/rashodi po osnovu obezvređenja finansijskih sredstava koja se ne vrednuju po fer vrednosti kroz bilans uspeha**

Neto prihodi/rashodi po osnovu obezvređenja odnose se na finansijska sredstva koja Banka klasifikuje u sledeće kategorije: krediti i potraživanja vrednovana po amortizovanoj vrednosti i hartije od vrednosti koje se vrednuju po fer vrednosti kroz ostali rezultat.

Amortizovana vrednost finansijskog sredstva ili obaveze je iznos po kome se sredstva ili obaveze inicijalno vrednuju, umanjen za otplate glavnice, a uvećan ili umanjen za akumuliranu amortizaciju korišćenjem metoda efektivne kamatne stope na razliku između inicijalne vrednosti i nominalne vrednosti na dan dospeća instrumenta, umanjenog za obezvređenje.

Za identifikaciju i vrednovanje obezvređenja Banka primenjuje koncept očekivanog kreditnog gubitka. Banka obračunava i priznaje ispravku vrednosti za sve finansijske instrumente koji se vrednuju po amortizovanoj vrednosti, kao i za finansijska sredstva koja se odmeravaju po fer vrednosti kroz ostali ukupni rezultat.

Način identifikacije, obračuna i priznavanja ispravki vrednosti definisani su Metodologijom za obračun ispravki vrednosti u skladu sa MSFI 9.

Kreditni i ostala potraživanja se prikazuju u iznosu umanjenom za grupni i pojedinačni obračun obezvređenja. Pojedinačna i grupna rezervisanja se oduzimaju od knjigovodstvene vrednosti kredita koji su identifikovani kao obezvređeni da bi se njihova vrednost smanjila do njihove nadoknadive vrednosti.

Ako u budućem periodu dođe do smanjenja obezvređenja, a smanjenje se može objektivno pripisati događaju koji je usledio nakon priznavanja gubitka zbog obezvređenja (kao što je poboljšanje u kreditnom rejtingu dužnika), onda se za prethodno priznat gubitak zbog obezvređenja ukida ispravka vrednosti za obezvređenje.

U periodu januar – mart 2021. godine Banka je iskazala neto rashode po osnovu umanjenja obezvređenja finansijskih sredstava i kreditno rizičnih vanbilansnih stavki koji se ne vrednuju po fer vrednosti kroz bilans uspeha u iznosu 1,252,837 hiljada dinara, dok su u istom periodu 2020. godine neto prihodi po ovom osnovu iznosili 5,962 hiljada dinara. Promena u nivou neto rashoda najvećim delom nastala je usled primene novih korektivnih faktora haircut-ova za sredstva obezbeđenja, koji su veći od prethodnih. U tekućem izveštajom periodu 2021. godine najznačajniji efekti dati su u nastavku.

Neto negativan efekat grupnog i pojedinačnog obračuna obezvređenja za kredite, ostala potraživanja i vanbilansne stavke u periodu januar – mart 2021. godine iznosi 1,533,994 hiljada dinara.

Neto prihod po osnovu umanjenja dužničkih hartija od vrednosti koje se vrednuju po fer vrednosti kroz ostali rezultat u prvom kvartalu 2020. godine iznosi 25,207 hiljada dinara.

Positivan efekat odnosi se na naplatu otpisanih potraživanja u iznosu od 255,950 hiljada dinara. Od ukupnog iznosa naplaćenih otpisanih potraživanja, najznačajniji deo odnosi se na naplatu kredita pravnih lica u iznosu od 213,940 hiljada dinara.

### **3.6. Ostali poslovni prihodi**

U ukupnim ostalim poslovnim prihodima u iznosu od 63,401 hiljada dinara najznačajnije učešće od 99.19% imaju prihodi operativnog poslovanja (isti period u prethodnoj godini 96.66%), koji se najvećim delom odnose na prihode ostvarene po osnovu davanja u zakup nepokretnosti u iznosu od 42,268 hiljada dinara. Ostali operativni prihodi ostvareni su po osnovu refundacije troškova po osnovu: sudskih i komunalnih troškova, prihoda od naplaćenih troškova službenih mobilnih telefona po ovlašćenju zaposlenih, kao i prihoda po osnovu korišćenja službenog vozila u privatne svrhe.

Prihodi po osnovu dividendi deo su pozicije ostalih poslovnih prihoda. Primljene dividende po osnovu ulaganja u akcije drugih pravnih lica u iznosu od 516 hiljada dinara prikazuju se kao prihodi od dividende u trenutku njihove naplate. Ukupan iznos naplaćenih dividendi od 516 hiljada dinara odnosi se na primljenu dividendu od MasterCard USA.



**3.7. Troškovi zarada, naknada zarada i ostali lični rashodi**

Troškovi zarada, naknada zarada i ostali lični rashodi u iznosu od 1,178,238 hiljade dinara viši su za 67,881 hiljada dinara ili 6.11% u odnosu na isti period prošle godine.

**3.8. Troškovi amortizacije**

Troškovi amortizacije koji iznose 240,943 hiljada dinara, niži su u odnosu na period januar – mart 2020. godine za 5,361 hiljade dinara ili 2.18%.

**3.9. Ostali prihodi**

U ukupnim ostalim prihodima u iznosu od 67,353 hiljada dinara najznačajnije učešće od 38.91% imaju prihodi od ukidanja neiskorišćenih rezervisanja za sudske sporove u iznosu od 26,205 hiljada dinara (veza napomena 3.18.). Ostali prihodi imaju učešće od 61.09% odnosno 41,148 hiljada dinara od čega se najznačajnija stavka odnosi na prihode po osnovu naplaćenih kamata iz ranijih godina od privrede, preduzetnika i stanovništva u ukupnom iznosu od 24,320 hiljada dinara.

**3.10. Ostali rashodi**

Ostali rashodi su iskazani u iznosu od 1,605,218 hiljada dinara i viši su u odnosu na isti period prethodne godine za 198,634 hiljade dinara odnosno 14.12%. Ostale rashode čine:

- a) operativni rashodi u iznosu od 1,283,436 hiljada dinara,
- b) rashodi rezervisanja po sudskim obavezama u iznosu od 229,309 hiljade dinara,
- c) gubici po osnovu rashodovanja i otpisa osnovnih sredstava i nematerijalne imovine u iznosu od 10,352 hiljada dinara
- d) ostali rashodi u iznosu od 82,181 hiljada dinara i

Najveće stavke ostalih rashoda odnose se na:

*a) Operativne rashode u ukupnom iznosu od 1,283,436 hiljada dinara i to:*

nematerijalne troškove u iznosu od 629,746 hiljada dinara sa najvećim pojedinačnom pozicijom troškova osiguranja depozita u iznosu od 394,703 hiljada dinara. Strukturu ostalih troškova u poziciji operativnih rashoda između ostalog čine: troškovi obezbeđenja imovine u iznosu od 63,723 hiljada dinara, troškovi upravljanja i održavanja ATM za platne kartice u iznosu od 60,732 hiljada dinara, troškovi advokatskih usluga u iznosu od 60,302 hiljada dinara, troškovi održavanja informatičke opreme i softvera u iznosu od 54,013 hiljada dinara, troškovi upravljanja i održavanja pos mreže i druge opreme za platne kartice u iznosu od 42,134 hiljada dinara, troškovi reklame i propagande u zemlji u iznosu od 35,867 hiljada dinara, troškovi električne energije u iznosu od 33,637 hiljada dinara, troškovi sms servisa u iznosu od 32,026 hiljada dinara, troškovi tekućeg održavanja poslovnog prostora i ostale opreme u iznosu od 22,773 hiljada dinara, troškovi komunalne takse na isticanje firme u iznosu od 21,100 hiljada dinara, troškovi transporta novca u iznosu od 20,654 hiljada dinara, troškovi materijala u iznosu od 72,747 hiljada dinara, troškovi poreza u iznosu od 43,047 hiljada dinara, troškovi doprinosa u iznosu od 179,547 hiljada dinara i ostali troškovi u iznosu od 5,041 hiljada dinara.

Operativni rashodi tekućeg perioda viši su u odnosu na isti period prethodne godine za 92,064 hiljada dinara (u najvećem delu usled viših troškova advokatskih usluga).

b) *Rashode rezervisanja* po sudskim obavezama u iznosu od 229,309 hiljade dinara koji se odnose na povećanje rezervisanja za sudske obaveze Banke u 2021.godini (veza napomena 3.18.),

c) *gubici po osnovu rashodovanja i otpisa osnovnih sredstava i nematerijalne imovine* u iznosu od 10,352 hiljada dinara u skladu sa izveštajem nadležne komisije i odlukom organa Banke.

d) *Ostale rashode* u iznosu od 82,181 hiljada dinara

Od ukupnog iznosa ostalih rashoda za period januar – mart 2021. u iznosu od 82,181 hiljada dinara najveći deo se odnosi na troškove polise osiguranja potraživanja korisnika kredita u iznosu od 49,866hiljada dinara. Ostali rashodi po ovom osnovu u istom periodu 2020. godine iznosili su 56,931 hiljada dinara.

U odnosu na isti period 2020. godine, ostali rashodi viši su za 4,333 hiljada dinara prvenstveno kao rezultat, sa jedne strane, smanjenja troškova po polisi osiguranja potraživanja od korisnika kredita (smanjenje za 7,065 hiljada dinara) i smanjenja ostalih rashoda (smanjenje za 5,670 hiljada dinara), a sa druge strane, povećanja rashoda po izgubljenim sudskim sporovima (povećanje za 11,587 hiljada dinara), povećanja troškova postupka prinudne naplate (povećanje za 7,958 hiljada dinara), ostalih rashoda po osnovu kamata po sudskim sporovima iz ranijih godina (povećanje za 3,546 hiljada dinara) i povećanja troškova osiguranja korisnika proizvoda setovi računa (povećanje za 1,275 hiljada dinara).

### **3.11. Dobitak/gubitak po osnovu odloženih poreza**

U bilansu uspeha na dan 31.03.2021. godine Banka je iskazala neto gubitak po osnovu efekata odloženih poreza u iznosu od 13,610 hiljada dinara.

## **BILANS STANJA**

Ukupna bilansna suma na dan 31.03.2021. godine iznosi 465,060,275 hiljada dinara, što u odnosu na 31.12.2020. godine predstavlja povećanje za 5,632,552 hiljada dinara ili 1.23%.

## **AKTIVA**

Dominantno učešće u ukupnoj aktivi Banke imaju dati krediti i depoziti komitentima i bankama od 48.40% (2020: 45.15%), hartije od vrednosti sa učešćem od 30.42% (2020: 33.47%), gotovina i sredstva kod centralne banke sa učešćem 17.25% (2020: 17.42%), nekretnine, postrojenja i oprema sa učešćem 1.28% (2020: 1.32%), ostala sredstva sa učešćem 1.21% (2020: 1.35%) i investicije u zavisna društva 0.74% (2020: 0.75%).

### **3.12. Gotovina i sredstva kod centralne banke**

Gotovina i sredstva kod centralne banke na dan 31.03.2021. iznose 80,223,934 hiljada dinara, i predstavljaju 17.25% ukupne aktive Banke (17.42% na dan 31.12.2020.). U odnosu na dan 31.12.2020. godine pozicija je veća za 178,827 hiljada dinara.

Banka u izveštaju o tokovima gotovine iskazuje gotovinu na žiro računu kod NBS, gotovinu na računima kod stranih banaka, sredstva na računu kod Centralnog registra hartija od vrednosti i gotovinu u blagajnama.

### **3.13. Hartije od vrednosti**

Plasmani u hartije od vrednosti u iznosu od 141,482,886 hiljada dinara čine procenat učešća od 30.42% u odnosu na ukupnu aktivu (2020: 33.47%) i sastoje se od hartija od vrednosti koje se vrednuju po fer vrednosti kroz bilans uspeha u iznosu od 6,541,148 hiljada dinara, hartija od vrednosti koje se vrednuju po fer vrednosti kroz ostali rezultat u iznosu od 134,099,498 hiljada dinara i hartija od vrednosti koje se vrednuju po amortizovanoj vrednosti u iznosu od 842,240 hiljada dinara.

Ostvaren je pad plasmana u hartije od vrednosti u odnosu na 2020. godinu za 12,293,437 hiljada dinara odnosno 7.99%. Ostvareni pad od 12,293,437 hiljada dinara je rezultat smanjenja hartija od vrednosti koje se vrednuju po fer vrednosti kroz ostali rezultat za 10,526,479 hiljada dinara, kao i smanjenja hartija od vrednosti koje se vrednuju po fer vrednosti kroz bilans uspeha za 1,766,958 hiljada dinara.

U strukturi hartija od vrednosti u dinarima učešće imaju obveznice Republike Srbije (97.26%), zapisi Republike Srbije (1.16%), korporativne obveznice javnih preduzeća (0.98%) i investicione jedinice KomBank Novčani Fond, Beograd (0.60%). Kada je reč o hartijama od vrednosti u stranoj valuti, njih čine obveznice Republike Srbije (93.74%), obveznice stare devizne štednje (0.61%) i obveznice stranih banaka i država (5.65%).

### **3.14. Krediti i potraživanja od banaka i drugih finansijskih organizacija i krediti i potraživanja od komitenata**

Kreditni su iskazani u bilansu stanja u visini odobrenih plasmana, umanjениh za otplaćenu glavnicu i uvećanih za obračunatu nenaplaćenu kamatu, umanjenu za naplaćenu razgraničenu naknadu, kao i umanjениh za ispravku vrednosti koja je zasnovana na proceni konkretno identifikovanih rizika za pojedine plasmane i rizika za koje iskustvo pokazuje da su sadržani u kreditnom portfoliju. U proceni navedenih rizika rukovodstvo primenjuje metodologiju koja je zasnovana na punoj primeni MSFI 9.

Kreditni u dinarima, za koje je ugovorena zaštita od rizika vezivanjem za kurs dinara u odnosu na EUR, drugu inostranu valutu ili za rast indeksa cena na malo, revalorizovani su u skladu sa konkretnim ugovorom za svaki kredit. Razlika između nominalne vrednosti neotplaćene glavnice i revalorizovanog iznosa iskazana je u okviru potraživanja po osnovu plasmana. Efekti ove revalorizacije su evidentirani u okviru prihoda i rashoda od efekata ugovorene valutne klauzule.

Neto pozitivne ili negativne kursne razlike nastale prilikom poslovnih transakcija u stranoj valuti i prilikom preračuna pozicija bilansa stanja iskazanih u stranoj valuti, knjižene su u korist ili na teret bilansa uspeha kao dobiti ili gubici po osnovu kursnih razlika.

Na dan 31.03.2021. krediti i potraživanja od banaka i drugih finansijskih organizacija iznose 35,847,651 hiljada dinara sa procentom učešća od 7.71% ukupne aktive (2020: 18,142,070 hiljada dinara) i viši su za 17,705,581 hiljada dinara. Povećanje u odnosu na 31.12.2020. godine najvećim delom je rezultat povećanja na: redovnim deviznim tekućim računima u inostranstvu za 9,475,102 hiljada dinara, kratkoročnim plasmanima datim drugima bankama (overnight) u dinarima za 3,800,000 hiljada dinara, kratkoročno oročenim sredstvima kod stranih banaka (overnight) u stranoj valuti za 2,560,891 hiljada dinara, oročenim sredstvima kod stranih banaka u stranoj valuti za 2,176,131 hiljada dinara i plasmana NBS po REPO transakcijama u dinarima za 2,037,040 hiljada dinara.

Kreditni i potraživanja od komitenata na dan 31.03.2021. iznose 189,240,028 hiljada dinara i sa procentom učešća od 40.69% ukupne aktive (2020: 189,296,089 hiljada dinara) imaju dominantno učešće u strukturi aktive. Ukupni plasmani komitentima niži su za 0.03% u odnosu na 2020. godinu, odnosno za 56,061 hiljada dinara, kao rezultat smanjenja plasmana usled prevremenih i redovnih otplata i uticaja neto efekata obračuna i priznavanja ispravki vrednosti.

U periodu januar – mart 2021. godine Banka je, u skladu sa Odlukom NBS o računovodstvenom otpisu bilansne aktive banaka, izvršila trajni otpis prenosom bilansne aktive u vanbilansnu evidenciju u iznosu od 44,655 hiljade dinara. Trajnim otpisom nije došlo do smanjenja bilansne aktive imajući u vidu da je otpis izvršen za potraživanja za koje je obezvređenje iznosilo 100%, odnosno u punom iznosu bruto knjigovodstvene vrednosti. Pod bilansnom aktivom iz Odluke NBS podrazumevaju se problematični krediti koji imaju značenje utvrđeno Odlukom o klasifikaciji bilansne aktive i vanbilansnih stavki.

### **3.15. Investicije u zavisna društva**

Investicije u zavisna društva iznose 3,433,697 hiljade dinara i čine 0.74% ukupne aktive.

Struktura vlasništva prikazana je u tački 1. napomena. U okviru redovnog poslovanja se obavlja izvestan broj bankarskih transakcija sa zavisnim pravnim licima. One uključuju primarno kredite i depozite.

Investicije u zavisna društva na dan 31.03.2021. iznose **5,480,888 hiljada dinara** (bruto iznos bez ispravke vrednosti) pojedinačno po članicama:

	U hiljadama dinara
KomBank INVEST a.d., Beograd	140,000
Komercijalna banke a.d., Banja Luka	2,974,615
Komercijalna banke a.d., Podgorica	<u>2,366,273</u>
UKUPNO BRUTO	<b>5,480,888</b>
Ispravka vrednosti	<u>(2,047,191)</u>
NETO	<b><u>3,433,697</u></b>

Na dan 31.03.2021. neto vrednost udela u zavisna pravna lica iznosi 3,433,697 hiljade dinara, i nepromenjeno je u odnosu na stanje iskazano na dan 31.12.2020. godine.

### **3.16. Ostala sredstva, nematerijalna imovina, nekretnine i investicione nekretnine, tekuća i odložena poreska sredstva i stalna sredstva namenjena prodaji**

Sve navedene pozicije čine 3.19% ukupne aktive, od čega se najveći procenat odnosi na nekretnine postrojenja i opremu u iznosu od 1.28%, ostala sredstva u iznosu od 1.21% i investicione nekretnine u iznosu od 0.39%.

Investicije u kapital banaka, pravnih lica u zemlji i inostranstvu na dan 31.03.2021. godine iznose 2,139,069 hiljada dinara vrednovane po fer vrednosti kroz ostali rezultat. Najveći iznos odnosi se na učešće u kapitalu stranih lica u iznosu od 2,022,415 hiljada dinara i predstavljaju učešća u kompanije MASTER Card International i VISA INC .

U odnosu na dan 31.12.2020. godine (dan bilansa) kada se odložena poreska sredstva netiraju sa odloženim poreskim obavezama, tokom poslovne godine odložena poreska sredstva i odložene poreske obaveze uglavnom se iskazuju po bruto principu na predviđenim pozicijama u okviru aktive i pasive. Na dan 31.03.2021. godine u aktivni bilansa stanja iskazana su odložena poreska sredstva u iznosu od 856,133 hiljade dinara, a odložene poreske obaveze u iznosu od 985,885 hiljada dinara iskazane su u pasivi bilansa stanja.

Odložena poreska sredstva na dan 31.03.2021. godine, najvećim delom čine odložena poreska sredstva po osnovu privremeno nepriznatim rashodima po osnovu obezvređenja imovine 342,947 hiljada dinara i po osnovu rezervisanja za sudske sporove 269,705 hiljada dinara. Odložena poreska sredstva po osnovu prenetih poreskih gubitaka su ukinuta u celokupnom iznosu, na osnovu procene da u poreskom bilansu tekuće godine neće postojati iskazan dovoljan oporezivi dobitak za koji bi se mogla iskoristiti odložena poreska sredstva.

Propisani rok za korišćenje prenetih poreskih gubitaka je 5 godina od njihovog nastanka, pa je rok za njihovo korišćenje zaključno sa 2021. godinom.

Odložena poreska sredstva po osnovu  
 prenetih poreskih gubitaka

U hiljadama dinara

Godina	Povećanje (formiranje)	Smanjenje (korišćenje)	Stanje
2017.	1,235,813	(368,667)	867,146
2018.	641,193	(630,339)	878,000
2019.	1,107,438	(726,088)	1,259,350
2020.	1.654	(1.261.004)	0
31.03.21.	-	-	0

Na osnovu predate poreske prijave i poreskog bilansa za 2019 godinu, Banka plaća akontaciono porez na dobit, do predaje poreskog bilansa za 2020. godinu. Nakon predaje poreskog bilansa za 2020.godinu (rok za predaju je 29.06.2021.), budući da Banka za 2020. godinu nema obavezu plaćanja poreza na dobit, zbog pokrića prenetim poreskim gubicima, akontacione uplate biće korišćene za naredne periode ili će se podneti zahtev za povraćaj istih. Do 31.03.2021. godine Banka je akontaciono platila 15,574 hiljada dinara.

## **PASIVA**

U periodu januar – mart 2021. u strukturi pasive i dalje dominantno učešće imaju depoziti i ostale finansijske obaveze prema bankama i komitentima sa ukupnim procentom od 82.02% (2020: 82.21%) ukupne pasive. Učešće kapitala u ukupnoj pasivi iznosi 15.97% (2020: 16.13%).

Ostale pozicije čine 1.83% ukupne pasive, pri čemu se najveći deo odnosi na ostale obaveze sa procentom od 1.06%.

### **3.17. Depoziti i ostale finansijske obaveze prema bankama, drugim finansijskim organizacijama i centralnoj banci i depoziti prema drugim komitentima**

Depoziti se iskazuju u visini deponovanih iznosa koji mogu biti uvećani za obračunatu kamatu, što zavisi od obligacionog odnosa između deponenta i Banke. Banka je ugovarala kamatne stope na depozite u zavisnosti od valute, ročnosti i vrste depozita.

Devizni depoziti se prikazuju u dinarima prema srednjem kursu valuta važećem na dan bilansa.

U bilansu stanja depoziti su prikazani kao transakcioni i ostali depoziti finansijskog sektora i depoziti drugih komitenata.

Najznačajnije učešće u strukturi pasive imaju depoziti i ostale finansijske obaveze prema komitentima u iznosu od 379,055,170 hiljada dinara koji čine 81.51% ukupne pasive (2020: 81.12%) i depoziti i ostale finansijske obaveze prema bankama, drugim finansijskim organizacijama i centralnoj banci u iznosu od 3,222,836 hiljade dinara sa učešćem od 0.69% (2020: 1.09%).

Ukupni depoziti prema komitentima, bankama, drugim finansijskim organizacijama i centralnoj banci iznose 382,278,006 hiljade dinara i u odnosu na 2020. godinu viši su za 4,589,290 hiljada dinara: transakcioni depoziti su viši za 502,158 hiljada dinara, dok su ostali depoziti zabeležili rast u iznosu od 4,087,132 hiljada.

Neto povećanje transakcionih depozita rezultat je sa jedne strane smanjenja dinarskih transakcionih depozita u iznosu od 1,096,816 hiljada dinara, dok su sa druge strane transakcioni depoziti u stranoj valuti zabeležili rast za 1,598,974 hiljada dinara u odnosu na 31.12.2020. godine. U strukturi transakcionih depozita i dalje prevladavaju depoziti u domaćoj valuti sa učešćem od 67.89%, dok se preostalih 32.11% odnosi na depozite u stranoj valuti.

Neto povećanje ostalih depozita rezultat je sa jedne strane smanjenja ostalih depozita u dinarima u iznosu od 1,695,926 hiljada dinara, dok su sa druge strane ostali depoziti u stranoj valuti zabeležili rast za 5,783,058 hiljada dinara.

Kod ostalih depozita dominantno učešće imaju depoziti u stranoj valuti sa učešćem od 89.53% dok dinarski depoziti imaju učešće od 10.47%. Devizna štednja je povećana za cca 48.60 miliona evra.

#### *Primljeni krediti*

Primljeni krediti, kao deo pozicije depozita i ostalih obaveza prema bankama i drugim komitentima, iznose 962,331 hiljada dinara sa procentom učešća u ukupnoj pasivi 0.21% i odnose se na primljene kreditne linije u stranoj valuti. Ukupna pozicija niža je u odnosu na 2020. godinu za 14,894 hiljada dinara najvećim delom kao rezultat redovnih otpлата inostranih kreditnih linija u stranoj valuti i to:

- EIB u iznosu od 111,1 hiljada EUR
- Vlade republike Italije u iznosu od 12 hiljada EUR i
- EAR u iznosu od 4 hiljada EUR

Na dan 31.03.2021. najznačajnije učešće u strukturi primljenih kredita odnosi se na obavezu prema:

- Evropskoj investicionoj banci (EIB) sa procentom učešća 99.48%

Ostale kreditne linije imaju učešće od 0.52% i čine ih:

- Vlada Republike Italije
- Evropska agencija za rekonstrukciju i razvoj (EAR)

### **3.18. Rezervisanja**

Rezervisanja u iznosu od 2,593,367 hiljada dinara sastoje se od rezervisanja za:

- pokrivanje potencijalnih obaveza (sudske sporove) u iznosu od 1,798,036 hiljada dinara,
- dugoročna primanja zaposlenih u iznosu od 597,505 hiljada dinara i
- rezervisanja za gubitke po vanbilansnoj aktivni u iznosu od 197,826 hiljada dinara.

U posmatranom periodu u odnosu na 2020. godinu došlo je do povećanja rezervisanja u iznosu od 64,099 hiljada dinara, kao rezultat neto povećanja rezervisanja po osnovu sudskih sporova za 90,735 hiljada dinara sa jedne strane i smanjenja rezervisanja za gubitke po vanbilansnoj aktivni u iznosu od 26,636 hiljada dinara sa druge strane.

### **Rezervisanja za sudske sporove**

Priznavanje rezervisanja je vršeno na osnovu procene budućih odliva u visini tužbenih zahteva uključujući kamatu i troškove.

Za šesnaest hiljada devetsto četiri na dan 31.03.2021. ukupno rezervisanje iznosi 1,798,036 hiljada dinara.

U odnosu na 31.12.2020. došlo je do promene u ukupnom nivou rezervisanja u neto iznosu od 90,735 hiljada dinara. Od toga, promena koja se odnosi na neto rashod rezervisanja po sudskim obavezama iznosi 229,309 hiljada dinara priznatih u okviru pozicija bilansa uspeha (veza napomene 3.9 i 3.10) dok se smanjenje rezervisanja u iznosu od 138,574 hiljada dinara odnosi na korišćenje rezervisanja za isplate i ukidanje rezervisanja po donetim presudama. Povećanje rezervisanja rezultat je dodatnog obračuna kamate i kursnih razlika za postojeće sporove i formiranje novih rezervisanja za 3,588 novih predmeta.

### **3.19. Odložene poreske obaveze**

Odložene poreske obaveze na dan 31.03.2021. godine iskazane su po bruto principu u iznosu od 985,885 hiljada dinara, najvećim delom čine odložene poreske obaveze po osnovu revalorizacije HOV u iznosu od 965,552 hiljada dinara.

### **3.20. Ostale obaveze**

Ostale obaveze iznose 4,942,597 hiljada dinara i u odnosu na 2020. niže su za 32,879 hiljada dinara.

Procenat učešća ostalih obaveza u ukupnoj pasivi iznosi 1.06% (2020: 1.08%). Najznačajnije pozicije ostalih obaveza čine: obaveze u obračunu u dinarima u iznosu od 1,019,588 hiljada dinara, obaveze u obračunu u stranoj valuti u iznosu od 800,662 hiljada dinara, obaveze po osnovu lizinga u iznosu od 779,129 hiljada dinara, ukalkulisane obaveze za lična primanja u iznosu od 444,685 hiljada dinara, obaveze za neto zarade na teret rashoda u iznosu od 292,499 hiljade dinara i obaveze za pretplate po kreditima stanovništvu u RSD i iznosu od 269,618 hiljada dinara.



**3.21. Kapital**

Kapital Banke obuhvata osnivački udeo, rezerve iz dobiti, revalorizacione rezerve, akumulirani rezultat i dobitak kao rezultat tekućeg perioda.

Kapital Banke formiran je iz uloženi sredstava osnivača Banke u novčanom obliku. Osnivač ne može povlačiti sredstva uložena u kapital Banke.

U skladu sa osnivačkim aktima Banke, kapital Banke se sastoji od akcijskog kapitala i rezervi Banke. Akcijski kapital Banke formiran je inicijalnim ulozima akcionara i narednim emisijama novih akcija. Akcionari imaju pravo upravljanja Bankom, kao i pravo učešća u raspodeli dobiti.

Kapital Banke na dan 31.03.2021. godine čine:

U hiljadama RSD	2021.	2019.
Akcijski kapital	17,191,466	17,191,466
Emisiona premija	22,843,084	22,843,084
<b>Kapital</b>	<b>40,034,550</b>	<b>40,034,550</b>
Rezerve iz dobiti	22,147,207	22,147,207
Revalorizacione rezerve	2,781,033	2,722,291
Dobici/gubici po osnovu promene vrednosti dužničkih i vlasničkih instrumenata	3,666,619	3,748,242
Aktuarski dobiti	115,222	115,222
Rezerve	28,710,081	28,732,962
Akumulirani dobitak	5,319,351	2,390,590
Dobitak	196,438	2,928,761
<b>Stanje na dan</b>	<b>74,260,420</b>	<b>74,086,863</b>

Rešenjem Komisije za hartije od vrednosti od 17.03.2011. godine Banka je izvršila zamenu odnosno usitnjavanje akcija nominalne vrednosti 10,000.00 dinara sa akcijama nominalne vrednosti 1,000.00 dinara.

Zamena akcija izvršena je sa ciljem povećanja likvidnosti hartija, kao i njihove veće dostupnosti širem krugu malih investitora.

Koeficijent adekvatnosti kapitala Banke, na dan 31. mart 2021. godine, izračunat na osnovu finansijskih izveštaja primenom važećih odluka Narodne banke Srbije iznosi 29.96%

Pored toga Banka je dužna da novčani deo kapitala održava na nivou od EUR 10,000 hiljada. Na dan 31.03.2021. novčani deo kapitala je iznad propisanog nivoa.

Struktura akcijskog kapitala – obične akcije na dan 31.03.2021. godine je sledeća:

Naziv akcionara	% učešća
NLB d.d. Ljubljana	83.23
OTP BANKA SRBIJA (custody račun)	2.94
BDD M&V INVESTMENTS AD BEOGRAD	2.10
Jugobanka a.d., Beograd u stečaju	1.91
Kompanija Dunav osiguranje a.d., Beograd	1.73
GLOBAL MACRO ABSOLUTE RETURN A	0.79
GLOBAL MACRO CAPITAL OPPORTUNITIES	0.78
Stankom co. d.o.o., Beograd	0.70
GLOBAL MACRO PORTFOLIO	0.50
FRONT MARK OPPORTUN.MASTER	0.41
DEKA INŽENJERING DOO BEOGRAD	0.39
I.N. DRENIK NONWOVENS TRADING	0.35
TEZORO BROKER AD	0.34
BDD M&V INVESTMENTS AD BEOGRAD (zbrini račun)	0.25
Ostali	3.58
	<u>100.00</u>

Tokom februara 2021. godine NLB d.d. Ljubljana je dostavila javnu ponudu o nameri za preuzimanje 16,77% običnih akcija, po ceni po kojoj je NLB d.d. Ljubljana stekla kontrolni paket od Republike Srbije Takođe ponuda se odnosila i na preuzimanje 100% prioritetnih akcija. Cena za prioritetne akcije definisana je na osnovu prosečne ponderisane cene ove vrste akcija u poslednjih šest meseci.

Danom zatvaranja ponude, 09. aprila 2021. godine, NLB d.d. Ljubljana je postala vlasnik 87,998% upravljačkih akcija i 15,377% prioritetnih akcija.

#### 4. ODNOSI SA ZAVISNIM LICIMA

##### POTRAŽIVANJA OD I OBAVEZE PREMA ZAVISNIM LICIMA

Stanje na dan 31.03.2021. godine

##### POTRAŽIVANJA

u hiljadama dinara

Zavisna lica	Plasm. i krediti	Kamate i naknade	Ostala sredstva	Ispravke vrednosti	Neto	Vanbilans	Ukupno
1. Kom. banka AD Podgorica	535,843	843	3,756	381	540,061	1,763,702	2,303,763
2. Kom.banka AD Banja Luka	291,757	25	1,175	200	292,757	2,351,602	2,644,359
<b>UKUPNO:</b>	<b>827,600</b>	<b>868</b>	<b>4,931</b>	<b>581</b>	<b>832,818</b>	<b>4,115,304</b>	<b>4,948,122</b>

##### OBAVEZE

u hiljadama dinara

Zavisna lica	Depoziti i krediti	Kamate i naknade	Ostale obaveze	Ukupno
1. Kom. banka AD Podgorica	920,999	-	-	920,999
2. Kom.banka AD Banja Luka	322,790	-	-	322,790
3. KomBank INVEST	123	-	-	123
<b>UKUPNO:</b>	<b>1,243,912</b>	<b>-</b>	<b>-</b>	<b>1,243,912</b>

##### PRIHODI I RASHODI za period 01.01. – 31.03.2021. godine

u hiljadama dinara

Zavisna lica	Prihodi od kamata	Prihodi od naknada i provizija i ostali prihodi	Rashodi od kamata	Rashodi od naknada i provizija	Neto prihodi / rashodi
1. Kom. banka AD Podgorica	2,806	550	(280)	-	3,076
2. Kom.banka AD Banja Luka	1,287	804	-	(127)	1,964
3. KomBank INVEST	-	395	-	-	395
<b>UKUPNO:</b>	<b>4,093</b>	<b>1,749</b>	<b>(280)</b>	<b>(127)</b>	<b>5,435</b>

Komercijalna banka AD Beograd je po osnovu transakcija sa zavisnim članicama ostvarila neto negativne kursne razlike u iznosu od 40, 280 hiljada dinara.

Stanje na dan 31.12.2020. godine

POTRAŽIVANJA

u hiljadama dinara

Zavisna lica	Plasm. i krediti	Kamate i naknade	Ostala sredstva	Ispravke vrednosti	Neto	Vanbilans	Ukupno
1. Kom. banka AD Podgorica	535,833	871	960	379	537,285	1,763,703	2,300,988
2. Kom.banka AD Banja Luka	305,569	25	284	208	305,670	2,939,505	3,245,175
3. KomBank INVEST	-	251	-	-	251	200	451
<b>UKUPNO:</b>	<b>841,402</b>	<b>1,147</b>	<b>1,244</b>	<b>587</b>	<b>843,206</b>	<b>4,703,408</b>	<b>5,546,614</b>

OBAVEZE

u hiljadama dinara

Zavisna lica	Depoziti i krediti	Kamate i naknade	Ostale obaveze	Ukupno
1. Kom. banka AD Podgorica	1,031,864	-	-	1,031,864
2. Kom.banka AD Banja Luka	223,493	-	-	223,493
3. KomBank INVEST	228	-	-	228
<b>UKUPNO:</b>	<b>1,255,585</b>	<b>-</b>	<b>-</b>	<b>1,255,585</b>

PRIHODI I RASHODI za period 01.01. – 31.03.2020. godine

u hiljadama dinara

Zavisna lica	Prihodi od kamata	Prihodi od naknada i provizija i ostali prihodi	Rashodi od kamata	Rashodi od naknada i provizija	Neto prihodi / rashodi
1. Kom. banka AD Podgorica	57	915	(464)	-	508
2. Kom.banka AD Banja Luka	376	394	-	(21)	749
3. KomBank INVEST	-	585	-	-	585
<b>UKUPNO:</b>	<b>433</b>	<b>1,894</b>	<b>(464)</b>	<b>(21)</b>	<b>1,842</b>

Komercijalna banka AD Beograd je po osnovu transakcija sa zavisnim članicama ostvarila neto negativne kursne razlike u iznosu od 6,556 hiljada dinara.

## 5. UPRAVLJANJE RIZICIMA

Banka je prepoznala proces upravljanja rizicima kao ključni element upravljanja poslovanjem, s obzirom da izloženost rizicima proizlazi iz svih poslovnih aktivnosti, kao neodvojivog dela bankarskog poslovanja, kojima se upravlja kroz identifikovanje, merenje, procenu, praćenje, kontrolu i ublažavanje, odnosno uspostavljanje ograničenja rizika, kao i izveštavanje u skladu sa strategijama i politikama.

Banka je uspostavila sveobuhvatan i pouzdan sistem upravljanja rizicima koji obuhvata: okvir upravljanja rizicima, strategije, politike i procedure upravljanja rizicima, metodologije za upravljanje pojedinačnim rizicima, odgovarajuću organizacionu strukturu, efektivan i efikasan proces upravljanja svim rizicima kojima je Banka izložena ili može biti izložena u svom poslovanju, adekvatan sistem unutrašnjih kontrola, odgovarajući informacioni sistem i adekvatan proces interne procene adekvatnosti kapitala. S obzirom da je Banka postala članica NLB Grupe krajem godine, u narednom periodu izvršice se dodatna usklađivanja sistema upravljanja rizicima sa sistemom upravljanja rizicima bankarske Grupe. Tokom prvog kvartala 2021. godine izvršeno je usklađivanje strateških akata iz oblasti upravljanja rizicima sa odgovarajućim aktima NLB Grupe (rizični apetit – izjava, sistem internih limita, metodologija fer vrednovanja, strategija upravljanja rizicima i politike upravljanja pojedinačnim rizicima, interni rejting sistem, itd.).

Proces upravljanja rizicima uključuje jasno definisanje i dokumentovanje profila rizičnosti, kao i njegovo usklađivanje sa sklonošću Banke ka rizicima i tolerancijom prema rizicima, a u skladu sa usvojenim okvirom upravljanja rizicima, strategijama i politikama.

Strategijom upravljanja rizicima Banka je postavila sledeće ključne ciljeve u upravljanju rizicima: redovna identifikacija, procena i razmatranje rizika u okviru ICAAP i ILAAP procesa; upravljanje, praćenje, kontrola i izveštavanje o rizicima kojima je izložena; definisanje limita u rizičnom apetitu Banke i njihovo uključivanje u strategiju za upravljanje rizicima, ICAAP, ILAAP, Plan oporavka i poslovnu strategiju; stalno razvijanje i unapređenje modela i metodologija za upravljanje rizicima, uključujući stres testiranje i sistem ranog upozorenja (EWS sistem); procenjivanje i merenje pojedinačnih rizika; uspostavljanje odgovarajućeg sistema odlučivanja; upravljanje aktivnostima restrukturiranja i rešavanja spornih potraživanja na profesionalan, efikasan način.

Uvažavajući potrebe usklađivanja procesa i sistema upravljanja rizicima Banke sa odgovarajućim sistemima, procesima i praksom matične Banke NLB dd, te potrebe kontinuiranog unapređenja procesa upravljanja rizicima, preporuke spoljnog revizora, kao i novonastalu situaciju izazvanu pandemijom virusa COVID-19, Banka je izvršila odgovarajuće izmene internih akata kojima se uređuje upravljanje rizicima tokom prvog tromesečja 2021. godine.

### Sistem upravljanja rizicima

Banka je krajem 2020. godine postala članica bankarske Grupe NLB dd, Ljubljana, u skladu sa čim je tokom prvog kvartala 2021. godine uskladila sistem upravljanja rizicima u velikom delu sa zahtevima na nivou bankarske Grupe.

Sistem upravljanja rizicima je definisan sledećim aktima:

- Okvirom za upravljanje rizičnim apetitom – Izjava;
- Strategijom upravljanja rizicima i Strategijom i Planom upravljanja kapitalom;
- Politikama upravljanja rizicima;
- Procedurama upravljanja rizicima;
- Metodologijama za upravljanje pojedinačnim rizicima;
- Ostalim aktima.

Okvirom za upravljanje rizičnim apetitom Banke – Izjava se definišu osnovni principi upravljanja rizičnim apetitom Banke, kao i set indikatora koji na najbolji način reprezentuju izloženost Banke materijalno značajnim rizicima (kreditni rizik, rizik likvidnosti, kamatni rizik, devizni rizik, operativni rizik, kao i adekvatnost kapitala). Okvirom za upravljanje rizičnim apetitom – Izjava definisan je set limita i targeta za navedene indikatore izloženosti rizicima. Rizični apetit Banke je usaglašen sa Rizičnim apetitom NLB dd, sem u delu Procena interne procene adekvatnosti kapitala (ICAAP) i Procena interne procene adekvatnosti likvidnosti (ILAAP) čija harmonizacija će se sprovesti do 30.06.2021. godine, a u skladu sa definisanim planom.

Strategijom upravljanja rizicima definisani su osnovni rizici kojima je Banka izložena ili može biti izložena, kao i osnovni principi identifikacije, praćenja, merenja, kontrole i upravljanja tim rizicima, kao i sklonosti ka preuzimanju rizika (Rizični apetit). Strategijom je uspostavljen sveobuhvatan i pouzdan sistem upravljanja rizicima, koji je uključen u sve aktivnosti Banke i koji obezbeđuje da rizični apetit i profil uvek budu u skladu sa već utvrđenom sklonošću ka rizicima. Sistem upravljanja rizicima srazmeran je prirodi, obimu i složenosti poslovanja Banke, odnosno njenom rizičnom profilu.

Takođe, strategijom upravljanja rizicima definisani su kriterijumi za utvrđivanje, kao i osnovna načela upravljanja lošom aktivom i najviši prihvatljiv nivo loše aktive za Banku, kao i osnovna načela upravljanja rizicima koji nastaju po osnovu izloženosti u dinarima sa valutnom klauzulom u stranoj valuti i izloženosti u stranoj valuti.

Ključni principi koji se odnose na preuzimanje rizika, a sastavni su deo donošenja poslovnih odluka, izražavaju se pomoću sledećih kriterijuma:

- utvrđivanje ciljnih poslovnih aktivnosti i aktivnosti koje nisu prihvatljive za Banku, u smislu preuzetih rizika,
- utvrđivanje maksimalnog obima preuzetog rizika,
- praćenje profitabilnosti pojedinih transakcija u vezi sa preuzetim rizicima.

Strategija za upravljanje rizicima u Banci zasnovana je na:

- strateškim ciljevima definisanim u Poslovnoj strategiji Komercijalne banke AD Beograd,
- smernicama o spremnosti na preuzimanje rizika definisanim u Rizičnom apetitu Komercijalne banke AD Beograd,
- redovnom godišnjem pregledu strateških ciljeva, procesom planiranja poslovanja i planiranja kapitala,
- procesu interne procene adekvatnosti kapitala (ICAAP) i interne procene likvidnosti (ILAAP),
- aktivnostima i merama u slučaju aktiviranja Plana oporavka,
- ostalim internim stres testovima i analizama rizika,
- regulatornim i internim izveštajima,
- Rizičnom apetitu i Strategiji za upravljanje rizicima na nivou NLB Grupe.

Banka se vodi glavnim principima upravljanja rizicima tako što u svom poslovanju:

- uzima u obzir glavni koncept rizičnog apetita i limite definisane u rizičnom apetitu Banke;
- uključuje analize rizika u proces donošenja odluka na strateškom i operativnom nivou u cilju predupiranja rizika koje nose volatilne izloženosti sa potencijalno negativnim ishodom;
- primenjuje diverzifikaciju kako bi izbegla koncentraciju na nivou portfolija;
- uključuje i optimalno koristi kapital i upravlja njegovom alokacijom kroz biznis segmente;
- kreira adekvatno izbalansiranu rizikom ponderisanu (prilagođenu) cenu;
- obezbeđuje sveukupnu usklađenost poslovanja kroz interna akta/dokumenta;
- obezbeđuje adekvatan sistem internih kontrola zasnovan na modelu „tri linije odbrane“.

Banka je utvrdila osnovna načela upravljanja rizicima kako bi ispunila svoje dugoročne ciljeve:

- Preuzimanje i upravljanje rizicima prilagođeno je ostvarivanju poslovne strategije i planova Banke;
- Preuzimanje i upravljanje rizicima bazira se na sistemu za upravljanje rizicima koji je u skladu sa zakonskom regulativom u Republici Srbiji, standardima u NLB Grupi i dobrom poslovnom praksom u ovoj oblasti;
- Preuzimanje i upravljanje rizicima predstavlja jednu od ključnih menadžment funkcija u Banci. Ova funkcija je integrisana u sve poslovne aktivnosti Banke, tako da su jasno razdvojene faze identifikovanja, merenja i praćenja rizika, sa jedne strane, i preuzimanja i upravljanja rizicima, sa druge strane, uz uvažavanje principa nezavisnosti;
- Preuzimanje i upravljanje rizicima se zasniva na Strategiji i politikama upravljanja rizicima. To je dokumentovan proces sa jasno utvrđenim ciljevima, tokom aktivnosti, ovlašćenjima i odgovornostima;
- Preuzimanje i upravljanje rizicima određeno je prema postavljenim zakonskim i interno propisanim limitima po kategorijama rizika, uz jasno definisane postupke u slučaju prekoračenja limita;
- Preuzimanje i upravljanje rizicima podrazumeva uspostavljanje i primenu odgovarajućeg sistema unutrašnjih kontrola. Ove kontrole predstavljaju skup procesa i postupaka koji obuhvataju kontinuiranu proveru, izveštavanje i promene u cilju razvoja, odnosno unapređivanja sistema za upravljanje rizicima.

U okviru upravljanja NPE (izloženost neizvršavanju obaveza), zavisno od procene potencijalne sposobnosti otplaćivanja i poslovne održivosti klijenata, Banka ima sledeće opcije na raspolaganju:

- dogovor sa klijentom o dobrovoljnom (vansudski i sudski) plaćanju obaveza;
- centralizovana naplata pre suda putem telefona;
- restrukturiranje duga bez popusta;
- restrukturiranje duga sa popustom;
- naplata duga (likvidacija kolaterala – prodaja nepokretnosti, pokretne imovine, hartija od vrednosti, udela, potraživanja itd.);
- preuzimanje adekvatne imovine (naročito nekretnine – rešenje zasnovano na temeljima subjekata posebne namene, čiji je cilj sveobuhvatno upravljanje nekretninom pod hipotekom);
- otpis preostalih potraživanja u slučaju da su sve zakonske mogućnosti iscrpljene;
- prodaja potraživanja, ako je moguće, u paketu;
- aktivno upravljanje izdatim garancijama za građevinska preduzeća u stečaju u saradnji sa ugovornim partnerima;
- primena drugih mera za postizanje maksimalne otplate duga.

Načela upravljanja rizicima koji nastaju po osnovu izloženosti u dinarima sa valutnom klauzulom u stranoj valuti i izloženosti u stranoj valuti obuhvataju:

- Banka upravlja FX izloženostima putem uspostavljanja limita,
- Kao dugoročni cilj Banka teži smanjenju učešća FX izloženosti,
- Banka uspostavlja limit na način da optimizuje rizik koji može proisteći iz nivoa FX izloženosti i ostvarenja poslovne strategije,
- Procena rizika FX izloženosti je uključena u kreditni proces i klijentima se prezentuju rizici koji mogu da nastanu na osnovu promene devizinih kurseva kao i predlog mera za umanjenje rizika,
- Prilikom procene kreditne sposobnosti dužnika, Banka u obzir uzima rizik promene kursa u skladu sa definisanim pravilima,
- Nivo rizika koji proističe iz FX izloženosti predmet je redovnog izveštavanja nadležnih odbora Banke,
- Banka obračunava interni kapitalni zahtev za FX izloženosti.

Politike upravljanja pojedinim vrstama rizika bliže definišu:

- Način organizovanja procesa upravljanja rizicima Banke i jasna razgraničenja odgovornosti zaposlenih u svim fazama tog procesa, uključujući i proces upravljanja lošom aktivom, odnosno rizičnim plasmanima;
- Način procene rizičnog profila Banke i metodologije za identifikovanje i merenje, odnosno procenu rizika;
- Načine praćenja i kontrole rizika i uspostavljanje sistema limita, odnosno vrste limita koje Banka koristi i njihovu strukturu;
- Način odlučivanja i postupanja u slučaju prekoračenja uspostavljenih limita, uz definisanje izuzetnih okolnosti u kojima je moguće odobravanje prekoračenja u zakonskim okvirima;
- Mere za ublažavanje rizika i pravila za primenu tih mera;
- Način i metodologiju za sprovođenje procesa interne procene adekvatnosti kapitala Banke;
- Principe funkcionisanja sistema unutrašnjih kontrola;
- Okvir i učestalost stres testiranja, kao i postupanje u slučajevima nepovoljnih rezultata stres testova.

Procedurama upravljanja rizicima Banka bliže definiše proces upravljanja rizicima i nadležnosti i odgovornosti svih organizacionih oblika Banke u sistemu upravljanja rizicima.

Banka je pojedinačnim metodologijama detaljnije propisala metode i pristupe koji se koriste u sistemu upravljanja rizicima.

## **Nadležnosti**

*Upravni odbor* je nadležan i odgovoran za usvajanje strategije i politika upravljanja rizicima i strategiju upravljanja kapitalom, uspostavljanje sistema unutrašnjih kontrola u Banci i vrši nadzor nad njegovom efikasnošću, nadzor nad radom Izvršnog odbora, usvajanje tromesečnih izveštaja o upravljanju rizicima, usvajanje Plana oporavka, kao i sprovođenje procesa interne procene adekvatnosti kapitala i drugo.

*Izvršni odbor* je nadležan i odgovoran za sprovođenje strategije i politika upravljanja rizicima i strategije upravljanja kapitalom, usvajanje procedura za upravljanje rizicima, odnosno za identifikovanje, merenje i procenu rizika, i obezbeđivanje njihove primene i izveštavanje Upravnog odbora u vezi s tim aktivnostima. Takođe, Izvršni odbor analizira sistem upravljanja rizicima i najmanje tromesečno izveštava Upravni odbor o nivou izloženosti rizicima i upravljanju rizicima i odlučuje, uz prethodnu saglasnost Upravnog odbora, o svakom povećanju izloženosti Banke prema licu povezanom sa Bankom i o tome obaveštava Upravni odbor.

*Odbor za reviziju (Odbor za praćenje poslovanja Banke)* je nadležan i odgovoran za analizu i nadzor primene i adekvatnog sprovođenja usvojenih strategija i politika za upravljanje rizicima i sistema unutrašnjih kontrola. Najmanje jednom mesečno izveštava Upravni odbor o svojim aktivnostima i utvrđenim nepravilnostima i predlaže način na koji će se one otkloniti, predlaže unapređenje politika i procedura upravljanja rizicima i sprovođenja sistema unutrašnjih kontrola.

*Odbor za upravljanje aktivom i pasivom* je nadležan i odgovoran za praćenje izloženosti Banke rizicima koji proizlaze iz strukture njenih bilansnih potraživanja, obaveza i vanbilansnih stavki, kao i predlaganje mera za upravljanje kamatnim rizikom i rizikom likvidnosti.

*Kreditni odbor* odlučuje o kreditnim zahtevima, kao i postupanjima sa problematičnim potraživanjima u okvirima utvrđenim aktima Banke, analizira izloženost Banke kreditnom, kamatnom i valutnom riziku, analizira kreditni portfolio, a takođe predlaže mere Izvršnom odboru Banke.

Tokom 2021. godine, a u skladu sa procesom harmonizacije sistema upravljanja rizicima na nivou bankarske Grupe, oformljeno je više odbora i komisija nadležnih za različite aspekte upravljanja rizicima: Komisija za monitoring portfolija i kolaterala, Komisija za naplatu problematičnih plasmana, Odbor za upravljanje kreditnim rizikom i Odbor za operativne rizike.

*Funkcija upravljanja rizicima* definiše i predlaže za usvajanje strategiju, politike, procedure i metodologije upravljanja rizicima, identifikuje, meri, ublažava, prati i kontroliše i izveštava o rizicima kojima je Banka izložena u svom poslovanju. Takođe, nadležna je za razvijanje modela i metodologija za identifikovanje, merenje, ublažavanje, praćenje i kontrolu rizika, kao i za izveštavanje nadležnih organa Banke.

*Sektor upravljanja sredstvima i bilansom banke* je odgovoran za upravljanje sredstvima i likvidnošću, kao i u upravljanje aktivom i pasivom Banke. Takođe, učestvuje i u upravljanju rizikom likvidnosti, kamatnim rizikom i deviznim rizikom.

*Funkcija unutrašnje revizije* je odgovorna za kontinuirano sprovođenje nezavisnog vrednovanja sistema upravljanja rizicima, kao i za redovnu procenu adekvatnosti, pouzdanosti i efikasnosti sistema unutrašnjih kontrola. Unutrašnja revizija o svojim nalazima i preporukama izveštava Odbor za reviziju i Upravni odbor.

*Funkcija kontrole usklađenosti* poslovanja dužna je da najmanje jednom godišnje identifikuje i procenjuje rizike te usklađenosti i predloži planove upravljanja rizicima, o čemu sastavlja izveštaj koji dostavlja Izvršnom odboru i Odboru za praćenje poslovanja Banke.



### **Proces upravljanja rizicima**

Banka redovno meri, odnosno procenjuje rizike koje je identifikovala u svom poslovanju. Merenje podrazumeva primenu kvalitativnih i kvantitativnih metoda i modela merenja koji omogućuju uočavanje promena u profilu rizika i procenu novih rizika.

Za sve identifikovane rizike Banka određuje njihovu značajnost koja je zasnovana na sveobuhvatnoj proceni rizika koji su svojstveni pojedinim poslovima, proizvodima, aktivnostima i procesima Banke.

Ublažavanje rizika podrazumeva diversifikaciju, prenos, smanjenje i/ili izbegavanje rizika, a Banka ga sprovodi u skladu sa rizičnim profilom, sklonošću ka rizicima i tolerancijom prema rizicima.

Praćenje i kontrola rizika se sprovode kroz kontinuirano praćenje izloženosti po različitim kriterijumima, kao i kroz praćenje i kontrolu limita koje je Banka uspostavila, koji zavise od poslovne strategije i tržišnog okruženja, kao i od nivoa rizika koji je Banka spremna da prihvati.

Banka je uspostavila sistem redovnog izveštavanja o izloženosti rizicima i rizičnom profilu, koji omogućuje relevantnim zaposlenim na svim nivoima organizacione strukture u Banci pravovremene, tačne i dovoljno detaljne informacije koje su potrebne za donošenje poslovnih odluka i efikasno upravljanje rizicima, odnosno sigurno i stabilno poslovanje.

Izveštaji o upravljanju rizicima se redovno dostavljaju: Upravnom odboru, Izvršnom odboru, Odboru za reviziju, Odboru za upravljanje aktivom i pasivom i Kreditnom odboru, koji sadrže sve informacije neophodne za procenu rizika i donošenje zaključaka o rizicima kojima je Banka izložena.

Banka je u poslovanju posebno izložena sledećim vrstama rizika: kreditnom i sa njim povezanim rizicima, riziku likvidnosti, tržišnim rizicima, operativnim rizicima, riziku ulaganja, riziku koncentracije izloženosti i riziku zemlje, kao i svim ostalim rizicima koji se mogu pojaviti u uslovima redovnog poslovanja Banke.

## **5.1. Kreditni rizik**

Kreditni rizik je rizik mogućnosti nastanka negativnih efekata na finansijski rezultat i kapital Banke usled neizvršenja obaveza dužnika prema Banci.

Tokom 2020. godine, kao i prvog tromesečja 2021. godine, poseban izazov sa aspekta upravljanja kreditnim rizikom predstavljaju uslovi izazvani pandemijom virusa COVID-19, koji su potpuno drugačiji u odnosu na ranije okolnosti poslovanja sa kojima se susretao realni i finansijski sektor.

Banka ima definisane kriterijume odobravanja kredita, izmene uslova, produženje roka i restrukturiranja potraživanja, koji su propisani procedurama i metodologijama odobravanja plasmana i upravljanja rizicima.

Pre odobrenja plasmana Banka procenjuje kreditnu sposobnost dužnika, kao primarni izvor otplate plasmana na osnovu interno definisanih kriterijuma, i ponuđeni kolateral, kao sekundarni izvor naplate. Na osnovu identifikovanog i izmerenog nivoa kreditnog rizika (procene finansijskog stanja i kreditne sposobnosti dužnika, kao i vrednosti i pravne sigurnosti kreditne zaštite i drugih relevantnih faktora) i nezavisnog mišljenja o riziku, nadležna lica, odbori i organi Banke, saglasno definisanom sistemu odlučivanja, donose Odluku o odobrenju/izmenama plasmana.

Donošenje odluka o izlaganju kreditnom riziku, Banka je definisala kroz sistem odlučivanja u zavisnosti od vrste klijenata i nivoa izloženosti. Donosioci kreditnih odluka su: lica sa posebnim ovlašćenjima iz Funkcije upravljanja rizicima, Kreditni odbor, Izvršni odbor i Upravni odbor.

Prilikom donošenja odluka poštuje se princip dvostruke kontrole, tzv. „princip četvoro očiju“, kojim se obezbeđuje da uvek postoji strana koja predlaže i strana koja odobrava određeni plasman.

Za plasmane ugovorene u stranoj valuti ili u dinarima sa valutnom klauzulom, Banka procenjuje uticaj promene kursa dinara na finansijsko stanje i kreditnu sposobnost dužnika, a naročito analizira adekvatnost novčanih tokova dužnika u odnosu na promenjeni nivo kreditnih obaveza pod pretpostavkom da će doći do određenih promena kursa dinara na godišnjem nivou.

S obzirom da je Banka postala članica NLB Grupe krajem 2020. godine, u narednom periodu izvršiće se dodatna usklađivanja procesa odobrenja plasmana sa uspostavljenim sistemom na nivou bankarske Grupe.

Organizacioni model sistema upravljanja kreditnim rizikom Banke obezbeđuje adekvatnu komunikaciju, razmenu informacija i saradnju na svim organizacionim nivoima, a takođe obezbeđuje jasnu, operativnu i organizacionu razdvojenost funkcije za nezavisno upravljanje rizicima i aktivnosti podrške s jedne strane, od aktivnosti preuzimanja rizika, sa druge strane, odnosno podelu dužnosti, nadležnosti i odgovornosti. Banka je uspostavila i adekvatan informacioni sistem koji podrazumeva potpunu informisanost lica uključenih u sistem upravljanja kreditnim rizikom i odgovarajuće izveštavanje rukovodstva Banke.

### **Upravljanje kreditnim rizikom**

U skladu sa obimom, vrstom i složenošću poslova koje obavlja, Banka je organizovala proces upravljanja kreditnim rizikom i jasno razgraničila odgovornosti zaposlenih u svim fazama tog procesa.

Prihvatljiv nivo izloženosti kreditnom riziku Banke u skladu je sa definisanim Okvirom za upravljanje rizičnim apetitom i Strategijom upravljanja rizicima i zavisi od strukture portfolija Banke, na osnovu koje se vrši limitiranje mogućih uticaja negativnih efekata na finansijski rezultat i adekvatnost kapitala.

Osnovna načela upravljanja kreditnim rizikom su:

- Upravljanje kreditnim rizikom na nivou pojedinačnih plasmana i na nivou celokupnog portfolija Banke;
- Održavanje nivoa kreditnog rizika koji minimizira negativan uticaj na finansijski rezultat i kapital;
- Rangiranje plasmana u skladu sa njihovom rizičnošću;
- Poslovanje u skladu sa dobrim praksama za odobravanje plasmana;
- Obezbeđenje adekvatnih kontrola za upravljanje kreditnim rizikom.

U cilju upravljanja kreditnim rizikom, Banka nastoji da posluje sa klijentima dobre kreditne sposobnosti i pribavlja odgovarajuće instrumente obezbeđenja plaćanja. Banka ocenjuje kreditnu sposobnost svakog klijenta u momentu podnošenja zahteva i vrši monitoring dužnika, plasmana i kolaterala, kako bi bila u mogućnosti da preduzme odgovarajuće aktivnosti u cilju naplate svog potraživanja.

Banka vrši kvantitativno i/ili kvalitativno merenje, odnosno procenu identifikovanog kreditnog rizika. Proces merenja kreditnog rizika je zasnovan na merenju nivoa rizičnosti pojedinačnog plasmana na osnovu internog sistema rejtinga.

Rejting sistem je instrument za donošenje pojedinačnih odluka i procenjivanje nivoa rizika pojedinačnog plasmana. Pored navedenog, rejting sistem služi za procenjivanje nivoa rizika ukupnog portfolija, a koristi se i u postupku obezvređenja plasmana u cilju rangiranja nivoa rizičnosti i iskazivanja realne vrednosti potraživanja. Interni sistem rejtinga podleže redovnoj reviziji i unapređenju. U sklopu procesa harmonizacije sistema upravljanja rizicima Banke sa odgovarajućim sistemom na nivou NLB Grupe, tokom prvog kvartala 2021. godine je započet i proces usklađivanja internog rejting sistema, koji će biti predmet dodatnih unapređenja i u narednom periodu.

U analizi kreditnog rizika pored internog sistema rejtinga Banka koristi i načela propisana regulativom Narodne banke Srbije, koja zahtevaju klasifikaciju svakog plasmana na osnovu propisanih kriterijuma i obračun rezerve za procenjene gubitke.

Ublažavanje kreditnog rizika podrazumeva održavanje rizika na prihvatljivom nivou za rizični profil Banke, odnosno održavanje prihvatljivog nivoa kvaliteta kreditnog portfolija Banke.

Osnovne tehnike ublažavanja kreditnog rizika su:

- Limiti izloženosti – rizik koncentracije,
- Diversifikovanje ulaganja,
- Sredstva obezbeđenja.

Limiti izloženosti po osnovu pojedinačnog dužnika zasnivaju se na proceni kreditne sposobnosti dužnika, a limiti izloženosti na nivou portfolija usmereni su na ograničenje koncentracije izloženosti u portfoliju. Banka kontinuirano kontroliše kretanje kreditnog rizika u okviru definisanog rizičnog profila.

Rizik koncentracije obuhvata: veliku izloženost (izloženost prema jednom licu ili grupi povezanih lica i licima povezanim sa Bankom), grupe izloženosti sa istim ili sličnim faktorima rizika kao što su privredni sektori, vrste proizvoda, geografska područja i slično, i instrumente kreditne zaštite.

Banka prati izloženost prema definisanim limitima sa istim ili sličnim faktorima rizika, i u zavisnosti od opštih ekonomskih kretanja, kretanja u pojedinim delatnostima i geografskim područjima, vrednosti predviđenim Biznis planom Banke, i redovno vrši preispitivanje definisanih limita i predlaže redefinisane istih u slučaju promene faktora rizika.

Odlukom o upravljanju rizikom koncentracije po osnovu izloženosti banke određenim vrstama proizvoda, Narodna banka Srbije je od 01.01.2019. godine, propisala bankama da prate i rizik koncentracije, odnosno izloženosti banke prema grupama proizvoda, prvenstveno izloženosti po osnovu gotovinskih, potrošačkih i ostalih kredita odobrenih stanovništvu ugovorene ročnosti preko 8 godina u 2019., preko 7 godina u 2020. i od 2021. preko 6 godina.

Praćenje kvaliteta plasmana na nivou pojedinačnog dužnika zasniva se pre svega na obezbeđivanju ažurnih podataka o finansijskom stanju i kreditnoj sposobnosti dužnika i tržišnoj vrednosti sredstava obezbeđenja, dok se praćenje kreditnog rizika na nivou portfolija vrši identifikovanjem promena na nivou grupa klijenata određenog nivoa rizika, plasmana, kolaterala, potrebnih rezervi za očekivane i neočekivane gubitke, u cilju utvrđivanja i upravljanja stanjem i kvalitetom aktive.

Kontrola kreditnog rizika podrazumeva proces kontinuiranog praćenja poslovanja sa definisanim sistemom limita, naročito kada izloženost kreditnom riziku teži gornjoj granici definisanog rizičnog profila, a posebno prilikom uvođenja novih poslovnih proizvoda i aktivnosti.

U cilju zaštite od rizika neizvršenja obaveza u poslovanju sa klijentima, Banka preduzima sledeće mere za regulisanje potraživanja: produženje roka, restrukturiranje, poravnanje, preuzimanje sredstava obezbeđenja u cilju naplate potraživanja, zaključenje ugovora sa zainteresovanim trećim licem, pokretanje sudskog spora i ostale mere.

Ukoliko preduzete mere regulisanja plasmana, odnosno prinudne naplate i sudskog postupka nisu dale očekivane rezultate, odnosno kada ne postoji mogućnost naplate potraživanja u celosti, inicira se predlog za trajan otpis preostalog potraživanja Banke, ili prenos iz bilansne u vanbilansnu evidenciju.

Banka osim kreditne izloženosti ima i vanbilansnu izloženost (plative i činidbene garancije, avali, akreditivi) po osnovu koje ima potencijalnu obavezu da izvrši plaćanje za račun trećih lica. Za vanbilansnu izloženost Banka koristi iste kontrolne procese i procedure koji se koriste za kreditni rizik po osnovu bilansnih izloženosti.

Izveštavanje o kreditnom riziku obuhvata sistem internog i eksternog izveštavanja, sprovodi se na mesečnom nivou i po utvrđenoj dinamici, a u skladu sa definisanim sistemom izveštavanja.

#### *MSFI 9 finansijski instrumenti*

Banka kontinuirano primenjuje MSFI 9 standard. U skladu sa MSFI 9 standardom finansijska aktiva može se klasifikovati i vrednovati kao:

- Finansijski instrumenti po amortizovanom trošku (AC), poslovni model prikupljanja novčanih tokova glavnice i kamate i ispunjen SPPI<sup>1</sup> kriterijum;
- Finansijski instrumenti po fer vrednosti kroz ostali rezultat (FVOCI), ispunjen SPPI, ali je poslovni model prikupljanje novčanih tokova i prodaja;
- Finansijski instrumenti po fer vrednosti kroz bilans uspeha (FVTPL).

S obzirom da je Banka postala članica NLB Grupe krajem godine, u narednom periodu izvršiće se dodatna usklađivanja metodologija obezvređenja sa uspostavljenim pravilima na nivou bankarske Grupe.

Poslovni model Banke opredeljen je kao držanje radi prikupljanja novčanih sredstava po osnovu glavnice i kamata, što je potkrepljeno sprovedenom analizom koja ukazuje da ne postoje činjenice da se Banka opredelila za drugačiji poslovni model. Sa aspekta klasifikacije i merenja, MSFI 9 standard zahteva da se sva finansijska sredstva, osim vlasničkih instrumenata i derivata, procenjuju na osnovu poslovnog modela upravljanja konkretnim finansijskim sredstvima ali i ugovornih karakteristika novčanih tokova samih instrumenata (na bazi testiranja SPPI kriterijuma). Novčani tokovi finansijskih instrumenata koji se vrednuju po amortizovanom trošku sastoje se od plaćanja glavnice i kamate čije su komponente naknada za vremensku vrednost novca, troška kreditnog rizika, administrativni troškovi i profitna marža.

Vlasnički instrumenti, ulaganja u lica koja nisu zavisna, a koji se ne drže radi trgovine se klasifikuju kao sredstva čija se vrednost procenjuje po fer vrednosti kroz ostali rezultat, sa naknadnom reklasifikacijom dobitka i gubitka kroz bilans uspeha.

Takođe, primenom MSFI 9 standarda, Banka obračunava obezvređenje i za kreditne plasmane date Republici Srbiji i Narodnoj banci Srbije (za sredstva koja nisu odmah raspoloživa) koje se evidentira na teret bilansa uspeha, kao i obezvređenje po osnovu hartija od vrednosti koje evidentira kroz ostali ukupni rezultat.

<sup>1</sup> Solely Payments of Principal and Interest (SPPI)

*Identifikovanje problematičnih i restrukturiranih potraživanja*

Banka prati kvalitet portfolija na osnovu identifikovanja i analize ranih signala upozorenja kod klijenata. Signali upozorenja se kontinuirano prate i na osnovu analize istih, klijenti se svrstavaju u kategorije Standardni, Potencijalno rizični (Watch list) i NPL klijenti (klijenti sa problematičnim potraživanjima).

U skladu sa primenom MSFI 9 standarda, počev od 01.01.2018. godine, Banka je uvela i nivoe obezvređenja (nivo 1, nivo 2 i nivo 3) koji prate status klijenta. Standardni klijenti se svrstavaju u nivo 1, klijenti kod kojih je identifikovano povećanje kreditnog rizika (Watch list klijenti, pogoršanje kreditnog rizika u odnosu na trenutak odobrenja, kašnjenja od 31 dan do 90 dana) svrstavaju se u nivo 2, a NPL klijenti se svrstavaju u nivo 3. Klijenti koji se nalaze u nivoima 1 i 2 se obezvređuju na grupnoj osnovi, dok klijenti iz nivoa 3, uz ispunjenje kriterijuma materijalne značajnosti, se obezvređuju pojedinačno. NPL klijenti koji se nalaze u nivou 3, a imaju manje materijalno značajnu izloženost, obezvređuju se na grupnoj osnovi uvažavajući zahteve MSFI 9 standarda u delu najmanje 2 scenarija naplate.

Dodatno, usled novonastale situacije izazvane pandemijom virusa COVID-19, za klijente koji su razvrstani u nivo 1 i 2, uveden je dodatni zaštitni sloj obezvređenja, uz povećanje obuhvata klijenata razvrstanih u nivo 2, kao rezultat analize nivoa značajnosti povećanja kreditnog rizika pojedinačnih klijenata u novonastalim okolnostima.

Restrukturirani neproblematični klijenti se svrstavaju u kategoriju potencijalno rizičnih klijenata, odnosno u nivo 2 obezvređenja, dok se restrukturirani problematični svrstavaju u kategoriju klijenata sa problematičnim potraživanjima, odnosno kategorizuju se u nivo 3 obezvređenja.

Svrha praćenja kvaliteta portfolija je sprečavanje direktnog transfera Standardnih klijenata u kategoriju klijenata sa problematičnim potraživanjima bez prethodnog identifikovanja klijenata kao potencijalno rizičnih i bez sprovođenja radnji prevencije rizičnih plasmana, odnosno ublažavanja i smanjivanja kreditnog rizika putem sprovođenja adekvatne strategije i akcionih planova. Potencijalno rizični klijenti se prate češće u odnosu na Standardne klijente i ukoliko se utvrdi dalje povećanje kreditnog rizika, klijenti se svrtavaju u kategoriju klijenata sa problematičnim potraživanjima.

Restrukturirani neproblematični klijenti se svrstavaju u kategoriju potencijalno rizičnih klijenata, odnosno u nivo 2 obezvređenja, dok se restrukturirani problematični svrstavaju u kategoriju klijenata sa problematičnim potraživanjima, odnosno kategorizuju se u nivo 3 obezvređenja.

Svrha praćenja kvaliteta portfolija je sprečavanje direktnog transfera Standardnih klijenata u kategoriju klijenata sa problematičnim potraživanjima bez prethodnog identifikovanja klijenata kao potencijalno rizičnih i bez sprovođenja radnji prevencije rizičnih plasmana, odnosno ublažavanja i smanjivanja kreditnog rizika putem sprovođenja adekvatne strategije i akcionih planova. Potencijalno rizični klijenti se prate češće u odnosu na Standardne klijente i ukoliko se utvrdi dalje povećanje kreditnog rizika, klijenti se svrtavaju u kategoriju klijenata sa problematičnim potraživanjima.

Pod problematičnim potraživanjima podrazumevaju se sva potraživanja koja kasne u izmirivanju obaveza preko 90 dana, po bilo kojoj materijalno značajnoj obavezi prema Banci (matičnom društvu) ili podređenim društvima, potraživanja kod kojih je na osnovu finansijskog stanja procenjeno da dužnik neće moći da izmiri svoje obaveze u celosti ne uzimajući u obzir mogućnost realizacije instrumenata kreditne zaštite (bez obzira da li kasni u izmirivanju obaveza), potraživanja za koja je utvrđen iznos obezvređenja na pojedinačnoj osnovi. Problematičnim se smatraju i potraživanja po osnovu: prestanka evidentiranja prihoda od kamata, provizija i naknada u bilansu uspeha, specifičnih prilagođavanja za kreditni rizik koja su obračunata zbog značajnog pogoršanja kreditnog kvaliteta koje je usledilo nakon nastanka izloženosti, značajnog gubitka koji se ostvaruje ustupanjem potraživanja, restrukturiranja potraživanja izvršenog usled finansijskih teškoća dužnika, kao i podnošenja predloga za pokretanje stečajnog postupka nad dužnikom. Problematičnim potraživanjima smatraju se sva potraživanja od dužnika, ukoliko je jedno potraživanje klasifikovano u grupu problematičnih potraživanja.

Restrukturiranje potraživanja je odobravanje, zbog finansijskih poteškoća dužnika, ustupaka u vezi sa otplatom pojedinačnog potraživanja koji ne bi bili odobreni da dužnik nije u tim poteškoćama, bez obzira da li ima dospelih obaveza, da li je to potraživanje obezvređeno i da li je za njega nastupio status neizmirivanja obaveza. Restrukturiranje se vrši na jedan od sledećih načina: promenom uslova pod kojima je potraživanje nastalo, naročito ako su naknadno ugovoreni uslovi otplate povoljniji u odnosu na prvobitno ugovorene (smanjenje kamatne stope, otpis dela glavnice i/ili kamate, promena datuma dospeća i dr), kao i refinansiranjem potraživanja. Ovakve okolnosti se često u praksi nazivaju „forbearance“. Pored navedenog, u kategoriju restrukturiranih potraživanja svrstavaju se i potraživanja kod kojih je:

- izvršena promena ugovorenih uslova otplate problematičnih potraživanja ili koja bi, u odsustvu navedenih izmena, bila svrstana u kategoriju problematičnih, potraživanja,
- izvršena promena ugovorenih uslova otplate potraživanja koja dovodi do potpunog ili delimičnog otpisa u materijalno značajnom iznosu,
- Banka aktivirala ugovorene klauzule o restrukturiranju na osnovu kojih se uslovi otplate menjaju usled nastupanja određenih događaja (ugrađene klauzule) prema dužniku od koga je potraživanje već klasifikovano u grupu problematičnih potraživanja ili bi bilo tako klasifikovano da nisu aktivirane te klauzule,
- ukoliko je dužnik istovremeno kada je odobreno novo potraživanje (ili u kratkom periodu pre ili posle tog odobravanja) izvršio plaćanje po osnovu drugog potraživanja Banke (ili drugog pravnog lica prema kome je ustupljeno potraživanje prema tom dužniku), a koje je bilo klasifikovano ili je ispunjavalo uslove da bude klasifikovano u grupu problematičnih ili bi, u odsustvu novog potraživanja, bilo klasifikovano u navedenu grupu, odnosno ispunjavalo te uslove.

U skladu sa primenom MSFI 9 standarda, svako restrukturiranje potraživanja usled finansijskih poteškoća smatra se modifikovanim ili promenjenim finansijskim sredstvom.

Modifikacije koje prouzrokuju prestanak priznavanja starog finansijskog sredstva i inicijalno priznavanje novog, a koje su bile motivisane padom u kreditnoj sposobnosti i otplatnom kapacitetu, vode inicijalnom priznavanju finansijskih sredstava koje standard definiše kao „POCI<sup>2</sup>“, tj. sredstva koja su obezvređena u momentu inicijalnog priznavanja i inicijalno se vrednuju po fer vrednosti. Oni u momentu inicijalnog priznavanja nemaju obezvređenje, ali je potrebno uključiti očekivane kreditne gubitke tokom veka trajanja sredstva u obračun efektivne kamatne stope.

Samim tim, Banka uključuje inicijalne očekivane kreditne gubitke u procenu novčanih tokova, prilikom obračuna kreditno-prilagođene efektivne kamatne stope finansijskog sredstva za koje se smatra da su obezvređena u momentu inicijalnog priznavanja. Takođe, za potrebe obračuna obezvređenja, ova sredstva će za ceo period trajanja ostati u nivou 3.

MSFI 9 u slučaju značajne modifikacije finansijskog instrumenta ukazuje na potrebu za prestankom priznavanja starog finansijskog sredstva i priznavanjem novog po fer vrednosti na dan priznavanja.

Prestanak priznavanja dovodi do trajnog dobitka ili gubitka, koji se priznaje u okviru bilansa uspeha, a jednakog razlici između amortizovane vrednosti starog finansijskog sredstva i fer vrednosti novog finansijskog sredstva umanjenog za iznos očekivanih kreditnih gubitaka priznatih kao obezvređenje na novom finansijskom sredstvu.

Prilikom svake promene kreditnih uslova, kod plasmana koji nisu u statusu problematičnih (PL) klijenata, kao i kod loših (NPL) klijenata, Banka izračunava 10% test u cilju utvrđivanja da li se radi o značajnoj ili manje značajnoj modifikaciji.

<sup>2</sup> Purchased or Originated Credit-Impaired (POCI)

Banka u svom sistemu evidentira svaku modifikaciju sredstva, bez obzira da li se radi o manje značajnoj ili značajnoj modifikaciji, i bez obzira da li je modifikacija nastala zbog promene tržišnih uslova kod dobrih (PL) klijenata ili je nastala zbog problema u poslovanju loših (NPL) klijenata.

Banka je tokom 2020. godine, zbog primene moratorijuma 1 i 2, koji su primenjeni u skladu sa odlukama Narodne banke Srbije o privremenim merama za banke radi ublažavanja posledica pandemije virusa COVID-19 u cilju očuvanja finansijske stabilnosti finansijskog sistema, priznala gubitak u iznosu RSD 342 miliona po osnovu modifikacije finansijskih instrumenata usled odlaganja plaćanja kamate obračunate tokom trajanja oba ili jednog moratorijuma do produženog roka dospeća finansijskih instrumenata, a koja se odnosila na vremenski period trajanja moratorijuma. Moratorijum 1 i 2, u zavisnosti od opredeljenja klijenata mogli su trajati u periodu od marta do septembra 2020. godine. Krajem 2020. godine na snagu je stupila dodatna regulativa Narodne banke Srbije, koja omogućava klijentima dodatni *grace period* u slučajevima ispunjenosti definisanih kriterijuma koji ukazuju da je klijent pogođen pandemijom COVID-19.

Banka redovno prati preduzete mere za restrukturiranje rizičnih plasmana i kontroliše pravovremenost preduzimanja ovih mera. Praćenje preduzetih mera, odnosno realizacija istih, kao što je npr. izmirenje dospelih obaveza, vrši se na dnevnom nivou. Monitoring poslovanja restrukturiranih klijenata obavlja se redovno na svakih 6 meseci, ili češće u slučaju potrebe. Analiza finansijskih izveštaja, analiza zaduženosti, provera adekvatnosti obezbeđenja, kao i monitoring sveukupnog poslovanja, strategija prema dužnicima predstavljaju ključne tačke pomenutog monitoringa.

Restrukturirano potraživanje koje je klasifikovano u grupu problematičnih potraživanja Banka nakon isteka godinu dana od dana njegovog restrukturiranja, klasifikuje u grupu potraživanja koja se ne smatraju problematičnim ako su ispunjeni sledeći uslovi:

- nije utvrđen iznos obezvređenja za restrukturirano potraživanje i nije nastupio status neizmirenja obaveza;
- u poslednjih 12 meseci izvršene su uplate blagovremeno ili sa docnjom ne dužom od 30 dana, u skladu sa izmenjenim uslovima otplate;
- na osnovu analize finansijskog stanja, odnosno kreditne sposobnosti dužnika, ocenjeno je da će dužnik moći da izmiri obaveze u celosti u skladu sa izmenjenim uslovima otplate.

#### *Rizik promene kvaliteta aktive*

Tokom prvog kvartala 2021. godine je započet proces usklađivanja internog sistema rejtinga sa odgovarajućim sistemom na nivou NLB Grupe. Kvalitet aktive Banke se meri stepenom izloženosti pojedinim kategorijama rizika prema kriterijumima definisanim internim sistemom rejtinga. Interni sistem rejtinga se zasniva na kvantitativnim i kvalitativnim parametrima za određivanje rejtinga dužnika. Rejting skala sadrži pet kategorija rizika, koje su podeljene na 19 podkategorija. Različite izloženosti prema istom dužniku opredeljuju istu kategoriju rejtinga, bez obzira na specifičnosti različitih vrsta kredita.

Banka koristi različite rejting modele za kreditni rizik u zavisnosti od vrste klijenata. Izračunavanje rejtinga vrši se na mesečnom nivou na osnovu kvalitativnih i kvantitativnih parametara i blagovremenosti u izmirivanju obaveza. Nizak nivo rizika podrazumeva poslovanje sa klijentima dobre kreditne sposobnosti i prihvatljiv je za Banku (kategorije rejtinga 1 i 2), povišen nivo rizika predstavlja poslovanje sa klijentima koji imaju određene probleme u poslovanju, a mogu negativno da utiču na izmirenje obaveza i čije poslovanje se intenzivno prati (kategorije rejtinga 3 i 4) i visok nivo rizika označava klijente sa negativnim rezultatima poslovanja i lošom kreditnom istorijom (kategorije rizika 4D, 4DD i 5). Kategorija rizika 4, deli se na pet podkategorija i to: 4+, 4 i 4- – nerizični klijenti (PE), 4D rizični klijenti (NPE) sa docnjom do 90 dana i 4DD rizični klijenti (NPE) sa docnjom od 91 do 180 dana.

Banka se štiti od rizika promene kvaliteta aktive kroz kontinuirano praćenje poslovanja klijenata, identifikovanje promena koje mogu nastati pogoršanjem stanja dužnika, kašnjenjem u otplati ili promenama u okruženju, kao i pribavljanjem odgovarajućih sredstava obezbeđenja.

*Rizik promene vrednosti aktive – umanjenje imovine*

Obezvređenje plasmana ima za cilj obezbeđenje razumnog, opreznog i pravovremenog utvrđivanja gubitaka, kako bi se zaštitio kapital Banke u periodu kada gubitak bude i definitivno potvrđen (realizovan) zbog nemogućnosti naplate ugovorenih iznosa ili odlivom sredstava za izmirenje potencijalnih obaveza.

Obezvređenje plasmana i rezervisanja vrše se samo onda kada postoji opravdan osnov, odnosno kada postoji objektivan dokaz o obezvređenju kao posledica događaja koji su nastali nakon početnog priznavanja kredita, a koji nepovoljno utiču na buduće novčane tokove od kredita.

Glavni elementi u proceni obezvređenja plasmana su sledeći: prekoračenje roka plaćanja glavnice ili kamate, teškoće u novčanim tokovima korisnika kredita (finansijske teškoće), opadanje kreditnog rejtinga ili promene prvobitnih uslova iz ugovora i drugo.

Obezvređenje plasmana se vrši na osnovu procene očekivanih budućih novčanih tokova iz poslovanja klijenata ili realizacijom sredstava obezbeđenja, ukoliko se proceni da će realno kredit biti namiren iz tih sredstava. Banka vrši procenu obezvređenja potraživanja na grupnoj i pojedinačnoj osnovi.

*Pojedinačno i grupno procenjivanje u nivou 3*

Banka procenjuje ispravku vrednosti za svaki pojedinačno značajan plasman sa statusom neizmirivanja obaveza – default-a (rizičan plasman, podkategorija rizika 4D, 4DD i 5, prema internom sistemu rejtinga), odnosno plasmani koji su klasifikovani u nivo 3 u skladu sa MSFI 9 standardom. Tom prilikom se uzimaju u obzir finansijska pozicija korisnika kredita, održivost biznis plana, njegova sposobnost da poboljša svoje performanse u slučaju finansijskih teškoća, projektovani prihodi, raspoloživost drugih vrsta finansijske podrške i vrednost kolaterala koja se može realizovati, kao i očekivani novčani tokovi. Ukoliko dođe do novih informacija koje prema proceni bitno menjaju kreditnu sposobnost klijenta, vrednost kolaterala i izvesnost ispunjenja obaveza klijenta prema Banci, vrši se nova procena obezvređenja plasmana.

Prag materijalne značajnosti Banka određuje na osnovu analize vrednosne strukture portfolija po vrstama klijenata i proizvoda.

Ispravka vrednosti na pojedinačnoj osnovi se obračunava ukoliko postoje objektivni dokazi obezvređenja koji su rezultat jednog ili više događaja nastalih nakon inicijalnog priznavanja finansijskog sredstva i ukoliko postoji merljivo smanjenje budućih tokova gotovine.

*Pojedinačno procenjivanje*

Objektivnim dokazima koji ukazuju na potrebu obezvređenja plasmana, smatraju se:

- kada finansijsko stanje dužnika ukazuje na znatne probleme u njegovom poslovanju;
- kada postoje podaci o neizmirenju obaveza, učestalom kašnjenju u otplati ili neispunjavanju drugih ugovornih odredaba;
- kada Banka, usled finansijskih poteškoća dužnika, bitno promeni uslove otplate potraživanja u odnosu na one koji su prvobitno ugovoreni;
- dužnik ne može da izmiri svoje obaveze u celosti bez realizacije sredstva obezbeđenja;
- neprekidna blokada računa preko 60 dana;

kada postoje izvesne značajne finansijske poteškoće u poslovanju klijenta (bankrotstvo, likvidacija, stečaj ili neka druga vrsta finansijske reorganizacije dužnika) i slično.



Dokazi se mogu dokumentovati i analizom u Watch list procesu informacijom o povećanom stepenu rizika dužnika.

Pored toga, dokumentaciju potrebnu kao dokaz za obezvređenje plasmana, predstavljaju i dokazi za procenu očekivanih priliva po plasmanu, koji se pre svega odnose na dokumentaciju o planiranim budućim novčanim tokovima dužnika.

Kada postoje objektivni dokazi, iznos obezvređenja se obračunava kao razlika između bruto knjigovodstvene vrednosti sredstava i sadašnje vrednosti procenjenih budućih tokova gotovine, pri čemu Banka uvažava postojanje više scenarija naplate prilikom procene očekivanih budućih tokova gotovine u skladu sa MSFI 9 standardom. Tom prilikom, scenarija koja se mogu uzeti u obzir su scenarija iz poslovanja (restrukturiranje/sporazumi i slično), scenarija iz realizacija kolaterala (vansudski/sudski/stečaj i ostalo) i prodaja potraživanja. Verovatnoće određenog scenarija Banka procenjuje na osnovu istorijske realizacije i naplate problematičnih slučajeva, specifičnosti pojedinačnog klijenta, kao i predviđanjem budućih mogućih ishoda, pri čemu je zbir svih scenarija 100%.

Za grupu manje materijalnih potraživanja koja se nalaze i nivou 3, prilikom obračuna obezvređenja koristi se takođe više scenarija naplate, koja se primenjuju sa određenim verovatnoćama, gde su te verovatnoće izračunate na osnovu statističkih modela koristeći istorijske podatke o naplati.

#### *Grupno procenjivanje*

Obezvređenje se procenjuje grupno po svim plasmanima kod kojih nije identifikovan objektivni dokaz obezvređenja i nalaze se u nivou 1 – standard klijenti i u nivou 2 – klijenti sa identifikovanim povećanjem kreditnog rizika, kao i potraživanja po osnovu provizija i drugih potraživanja koja nemaju elemente za svođenje na sadašnju vrednost.

Grupna procena se vrši po grupama prema sličnim karakteristikama u pogledu kreditnog rizika koje se formiraju na osnovu interno propisane metodologije (po vrstama klijenata u sektoru privrede i po bonitetnim grupama po vrstama plasmana u sektoru stanovništva), bazirane na sistemu internog rejtinga i to na mesečnom nivou. Metodologija za obezvređenje je značajno promenjena i umesto pristupa realizovanog gubitka u skladu sa MRS 39, primenjuje se princip budućeg očekivanog gubitka, u skladu sa MSFI 9, kroz uključivanje uticaja očekivanog kretanja makroekonomskih varijabli na buduće kretanje verovatnoće gubitka na bazi statistički dokazanih međuzavisnosti.

U skladu sa MSFI 9, obezvređenje se odmerava na sledeći način:

- Nivo 1 – Krediti kod kojih nije identifikovano pogoršanje kreditnog rizika u odnosu na trenutak prvobitnog priznavanja. Banka obračunava trošak obezvređenja baziran na 12-mesečnim očekivanim kreditnim gubicima;
- Nivo 2 – Krediti kod kojih je identifikovano značajno pogoršanje kreditnog rizika u odnosu na trenutak prvobitnog priznavanja. Banka će obračunava trošak obezvređenja baziran na očekivanim kreditnim gubicima za ceo životni vek instrumenta.

Troškovi obezvređenja finansijskih instrumenata, kod kojih se ne smatra da postoji značajno pogoršanje kreditnog rizika, obračunati su na osnovu 12-mesečnih očekivanih gubitaka (ECL). U Nivo 1 uključene su i izloženosti prema Republici Srbiji, Narodnoj banci Srbije i druge izloženosti sa ponderom kreditnog rizika nula, u skladu sa Odlukom o adekvatnosti kapitala banke, izuzev izloženosti po osnovu obavezne rezerve i sličanih izloženosti po osnovu kojih očekivani kreditni gubici teže nuli.

Svi finansijski instrumenti kod kojih je realizovano pogoršanje kreditnog rizika klasifikovani su u nivo 2 i troškovi obezvređenja obračunati su na osnovu očekivanih gubitaka za ceo životni vek instrumenta. Pored kvalitativnih i kvantitativnih kriterijuma za razvrstavanje u nivo 2, usled uslova izazvanih pandemijom virusa COVID-19, tokom 2020. godine i prvog kvartala 2021. godine Banka je značajan broj klijenata iz delatnosti koje su najviše pogođene pandemijom virusa COVID-19 (ugostiteljstvo, turizam, saobraćaj...) reklasifikovala u nivo 2 u cilju preventivnog delovanja i realnog odmeravanja obezvređenja, imajući u vidu moguće negativne posledice pandemije virusa COVID-19 na poslovanje klijenata iz navedenih delatnosti. Navedeno je sprovedeno kroz analizu strukture portfolija po delatnostima, kao i analizom pojedinačnih klijenata pravnih lica.

Analizirani su svi klijenti sa izloženošću preko definisanog nivoa, a koji posluju u delatnostima za koje je procenjeno da su najviše izložene negativnim efektima pandemije virusa COVID-19. Svi klijenti za koje je procenjeno da su, ili bi mogli biti, izloženi efektima pandemije virusa COVID-19, iako nemaju realizovane ranije definisane kriterijume za transfer u nivo 2 u skladu sa MSFI 9 standardom, su odmah razvrstani u nivo 2. Takođe, izvršena je i analiza klijenata iz segmenta stanovništva koji su zaposleni u nedržavnom i nejavnom sektoru i koji nisu penzioneri. Ukoliko je za navedene klijente identifikovan izostanak zarade, ili je ista umanjena za iznos iznad definisanog nivoa, izvršen je transfer takvih klijenata u nivo 2. Posledično, za navedene klijente obračunato je i obezvređenje za ceo period trajanja kredita.

Banka razmatra da li postoji značajan rast kreditnog rizika od inicijalnog priznavanja sredstva u odnosu na rizik neizmirenja na kraju svakog izveštajnog perioda. Identifikovanje značajnog pogoršanja kreditnog rizika bazira se na definisanim kvantitativnim i kvalitativnim kriterijumima (kao što su signali ranog upozorenja, docnji preko 30 dana i slično).

U 2020. godini, Banka je unapredila Metodologiju procene obezvređenja bilansne aktive i verovatnog gubitka po vanbilansnim stavkama u delu mogućnosti obračuna i izdvajanja dodatnog zaštitnog sloja obezvređenja, ili razrade i primene većeg broja mogućih scenarija, a u cilju adekvatnog uključivanja procenjenih efekata pandemije virusa COVID-19 na obezvređenje po osnovu kreditnog rizika.

Banka obračunava troškove obezvređenja dužničkih hartija od vrednosti koje se vrednuju po fer vrednosti kroz ostali rezultat (FVOCI), kao akumulirani iznos obezvređenja koji takođe utiče i na Bilans uspeha. Međutim, očekivani kreditni gubici ne umanjuju iznos bruto finansijske aktive u bilansu stanja.

Za sektor privrede i stanovništva, Banka obračunava očekivane kreditne gubitke (obezvređenja) na sledeći način:

$$ECL = \sum_{t=1}^T (EAD_t * MPD_t * LGD_t * DF_t)$$

ECL	Expected credit loss (očekivani kreditni gubitak)
EAD	Exposure at default (izloženost u trenutku default-a)
MPD	Marginal Probability of default (marginalna verovatnoća default-a)
LGD	Loss given default (gubitak u slučaju default-a klijenta)
DF	EIR based discount factor (diskontni faktor zasnovan na EKS)

Navedena formula koristi se za izračunavanje očekivanih kreditnih gubitaka (obezvređenja) u nivou 1 i 2, uz respektovanje vremenskog horizonta.

**EAD**, odnosno izloženost u trenutku nastupanja statusa default-a predstavlja procenu knjigovodstvene vrednosti u skladu sa MSFI 9 u momentu default-a, uzimajući u obzir profil ugovorenih novčanih tokova kao i moguća korišćenja sredstava iz odobrenih linija pre momenta default-a.

Izloženost usled neispunjenja obaveza (EAD) predstavlja bruto knjigovodstvenu vrednost finansijskih instrumenata koji podležu obračunu umanjjenja vrednosti, uzimajući u obzir i mogućnost klijenta da poveća svoju izloženost neispunjenju obaveza.

Za izračunavanje EAD za nivo 1, Banka procenjuje mogućnost neizmirenja obaveza u okviru 12 meseci za obračun dvanaestomesečnog očekivanog kreditnog gubitka (ECL), odnosno, izračunava se obezvređenje za kredit koji se nalazi u nivou 1, za koji se očekuje da će rezultirati nemogućnošću isplate obaveza u periodu od 12 meseci od datuma bilansa stanja. Za nivo 2, izloženost po neispunjenju obaveza se razmatra za sve događaje u toku životnog veka instrumenata.

PD predstavlja procenu verovatnoće neispunjenja obaveza u datom vremenskom periodu. Neispunjenje obaveza se može desiti samo u određeno vreme tokom procenjenog perioda, ukoliko se nije prethodno prestalo sa priznavanjem instrumenta, a Banka je još uvek izložena. Banka na osnovu istorijskih podataka izračunava PD parametar posebno u sektoru privrede i sektoru stanovništva. U sektoru privrede, PD se obračunava po vrstama lica (velika preduzeća, srednja preduzeća, mala preduzeća...), a u sektoru stanovništva po vrstama proizvoda (stambeni krediti, gotovinski krediti, poljoprivredni krediti...).

Nakon obračuna istorijskih PD-jeva, Banka uključuje i *forward looking* komponentu kroz Beta faktor koji predstavlja uticaj kretanja makroekonomskih varijabli (kretanje društvenog proizvoda, nezaposlenosti, stope inflacije, industrijske proizvodnje...) na budući PD. Beta faktor se izračunava pomoću statističkih i ekonometrijskih modela.

Za potrebe uključivanja *forward looking* komponente, Banka u obračun vrednosti Beta faktora uključuje tri različita scenarija kretanja makroekonomskih varijabli (optimistični, realan i pesimistični), nakon čega se vrši ponderisanje sa verovatnoćama očekivane realizacije navedenih scenarija, kako bi se dobio finalni Beta faktor koji sadrži sva tri scenarija (optimističan, realan, pesimističan).

### **Makroekonomski faktori korišćeni u procesu obezvređenja**

U okviru procesa godišnje izrade Strategije i Biznis plana Banka projektuje vrednosti makroekonomskih faktora za period od naredne tri godine, uvažavajući karakteristike tržišta na kojima posluje. Prilikom definisanja makroekonomskih pretpostavki Banka koristi set različitih relevantnih eksternih izvora, ali i interne procene.

Nakon ukidanja vanrednog stanja, uvedenog usled novonastalih okolnosti izazvanih pandemijom virusa COVID-19, i delimično poboljšane zdravstvene situacije u datom trenutku, Banka je tokom juna 2020. godine korigovala parametre kreditnog rizika na bazi projekcije makroekonomskih faktora usled procenjenih efekata pandemije virusa COVID-19 (korišćena je MMF projekcija stope rasta BDP, koja je revidirana sa očekivanih 4% na pad od 1.5% u 2020. godini, uz pretpostavljeni oporavak do kraja 2021. godine).

U skladu sa navedenim, prilikom izrade Strategije i biznis plana Banke za naredni period, pretpostavljena je kriza kombinovanog oblika latiničnih slova V (V) i U (U), tako da efekti, sa aspekta kreditnog rizika, budu u najvećoj meri realizovani tokom 2021. godine (dalje produbljivanje krize i ispoljavanje efekata recesije), uz očekivani blagi oporavak u 2022. godini, koji bi se nastavio i u 2023. godini. Navedeno je uticalo i na projektovani nivo obezvređenja, posebno na grupnoj osnovi, ali i na revidiranje očekivanja u delu naplate rizičnih plasmana.

Projekcija makroekonomskih faktora 31.12.2020. godine

Makroekonomski faktor	ECL scenario	Ponder	2021.	2022.	2023.
<b>Indeks industrijske proizvodnje</b>					
	Optimistični scenario	10	106.20	104.30	104.30
	Realistični scenario	80	105.50	103.50	103.50
	Pesimistični scenario	10	102.90	102.90	102.50
<b>Šestomesečni Euribor (%)</b>					
	Optimistični scenario	10	-0.35	-0.30	-0.15
	Realistični scenario	80	-0.40	-0.35	-0.25
	Pesimistični scenario	10	-0.45	-0.40	-0.35
<b>Šestomesečni Belibor (%)</b>					
	Optimistični scenario	10	0.95	0.95	1.20
	Realistični scenario	80	1.20	1.20	1.45
	Pesimistični scenario	10	1.45	1.45	1.70
<b>Broj nezaposlenih lica (u hiljadama)</b>					
	Optimistični scenario	10	442	418	394
	Realistični scenario	80	491	465	438
	Pesimistični scenario	10	540	511	482

Projekcija makroekonomskih faktora 31.12.2019. godine

Makroekonomski faktor	ECL scenario	Ponder	2020.	2021.	2022.
		%	%	%	%
<b>Referentna kamatna stopa NBS</b>					
	Optimistični scenario	10	2.00	2.25	2.25
	Realistični scenario	80	2.25	2.50	2.50
	Pesimistični scenario	10	2.50	2.75	2.75
<b>Stopa inflacije</b>					
	Optimistični scenario	10	1.80	2.00	2.00
	Realistični scenario	80	2.20	2.50	2.50
	Pesimistični scenario	10	2.40	2.60	2.60
<b>Šestomesečni Belibor</b>					
	Optimistični scenario	10	1.75	2.00	2.00
	Realistični scenario	80	1.95	2.15	2.15
	Pesimistični scenario	10	2.15	2.40	2.40

Predviđene vrednosti referentne kamatne stope NBS, stope inflacije i šestomesečnog Belibora su korigovane naniže, odražavajući poslovanje Banke u uslovima opadajućih kamatnih stopa na tržištu Republike Srbije, što je posledica pandemije na globalnom nivou i recesije koja se u određenoj meri prenela na domaće tržište, uz očekivanje da ova faza nema dugoročni karakter.

Kretanja u međunarodnom okruženju i dalje karakteriše neizvesnost, pre svega u pogledu globalnog oporavka od efekata pandemije virusa COVID-19 i dešavanja na međunarodnom finansijskom i robnom tržištu. Brojne centralne banke u svetu reagovala su u prethodnom periodu ublažavanjem svojih monetarnih politika, konvencionalnim i nekonvencionalnim merama, kako bi umanjile negativne efekte krize. Oporavak evrozona, sa kojom Republika Srbija ostvaruje najznačajnije trgovinske i finansijske veze, trebalo bi da bude podstaknuta preduzetim merama Evropske centralne banke usmerenim na povećanje likvidnosti i pružanje podrške povoljnijim uslovima finansiranja.

#### *Dodatni zaštitni sloj obezvređenja za kreditni rizik*

Pored direktnih efekata pandemije virusa COVID-19 preko pogoršanja makroekonomskih očekivanja na nivo obezvređenja Banke, neophodno je bilo uključivanje i dodatnih ekspertskih procena u nivo obezvređenja za kreditni rizik, u cilju adekvatnog oslikavanja procenjenih efekata potencijalne krize. Uključivanje ekspertskih procena izvršeno je kroz izdvajanje dodatnog zaštitnog sloja obezvređenja za kreditni rizik. Navedeno je realizovano kroz pretpostavku pogoršanja predviđenih stopa *default-a*, dobijenih ekonometrijskim modelima, na način da se oslika pretpostavljeni oblik očekivane krize (kombinacija krivih V i U oblika), koje karakterišu najveći efekti tokom 2021. godine (dalje produbljivanje krize i ispoljavanje efekata recesije), uz očekivani blagi oporavak u 2022. godini, koji bi se nastavio i u 2023. godini. Dodatno, pogoršanje predviđenih stopa *default-a* je sprovedeno primenom dodatnog rasta stopa *default-a* dobijenih ekonometrijskim modelima za 15% u 2021. godini i 10% u 2022. i 2023. godini.

#### *Obračun obezvređenja za kreditni rizik za nivo 1 i 2*

Za obračun obezvređenja za nivo 1, Banka koristi jednogodišnje PD-jeve za prvih 12 meseci, koji predstavljaju proizvod istorijskog PD i Beta faktora izračunatog za prvu godinu, uz primenu dodatnog zaštitnog sloja obezvređenja za kreditni rizik u cilju uključivanja efekata pandemije virusa COVID-19.

Kod obračuna obezvređenja za nivo 2, gde se obezvređenje obračunava za svaku godinu trajanja finansijskog sredstva, Banka koristi marginalni PD koji predstavlja razliku dva kumulativna PD, između  $t+1$  i  $t$ , gde  $t$  predstavlja vremenski period od jedne godine. Kumulativni PD se odnosi na verovatnoću default-a koja će se desiti zaključno sa periodom  $t$ . Verovatnoća da će se realizovati default pre ili zaključno sa rokom dospeća  $T$  odgovara lifetime PD-ju, odnosno verovatnoći default-a za ceo period života finansijskog instrumenta, uz primenu dodatnog zaštitnog sloja obezvređenja za kreditni rizik u cilju uključivanja efekata pandemije virusa COVID-19. Vrednosti parametra PD ažuriraju se na polugodišnjem nivou (za datume 30.06. i 31.12.) i primenjuju u narednoj polovini godine, osim za 31.12. kada se primenjuje PD parametar za 31.12. Izuzetno, ažuriranje PD se vrši za datume 30.06. i 31.12. sa podacima zaključno sa 31.05., odnosno 30.11. tekuće godine.

**LGD** Gubitak u slučaju neizmirenja obaveza je procena gubitaka koji se javlja u slučaju neizmirenja obaveza u određeno vreme. Zasniva se na razlici između ugovorenih novčanih tokova i novčanih tokova koje bi kreditor očekivao da primi, uključujući i realizaciju bilo kojeg kolaterala. To je obično izraženo kao procenat EAD-a. Banka u svojoj proceni kreditnih gubitaka odmerenih u skladu sa Metodologijom procene obezvređenja i MSFI 9 standardom, želi da odrazi mogućnost naplate novčanih tokova kako iz redovnih novčanih tokova, ali i iz realizacije kolaterala i drugih sredstava obezbeđenja, koji su direktno povezani sa finansijskim instrumentom.

U tom smislu, Banka primenjuje generalno koncept odvojenog LGD secured i LGD unsecured parametra u zavisnosti od stepena obezbeđenosti pojedinačnog plasmana. Za potrebe obračuna LGD secured-a, odnosno očekivane stope gubitka nakon realizacije kolaterala, Banka uzima u obzir sve interno raspoložive kolaterale gde postoji procena o mogućoj naplativosti.

Poslednji korak u obračunu obezvređenja je diskontni faktor - **DF** u cilju svodenja na sadašnju vrednost. Za diskontovanje se koristi inicijalna efektivna kamatna stopa u čiji obračun ulaze samo one kamate i naknade koje se mogu identifikovati kao direktan prihod Banke. U nivou 2, period na koji se vrši diskontovanje, zavisi od roka trajanja finansijskog sredstva, dok je u nivou 1, vremenski faktor uvek jednak jednoj godini (12 meseci).

Za obračun obezvređenja za izloženosti prema državama, finansijskim institucijama i obezvređenje hartija od vrednosti, Banka koristi drugačiji način obračuna obezvređenja. Banka ne poseduje adekvatnu istoriju u pogledu migracija i default-a izloženosti prema državama i finansijskim institucijama.

Prilikom procene obezvređenja i rizika default-a izloženosti po osnovu finansijskih instrumenata država, njenih organa, centralnih banaka kao i finansijskih institucija, oslanja se na istraživanja i podatke eksterne rejting agencije Moody's. Tom prilikom koristi sve raspoložive izvore do kojih može doći bez upotrebe prekomernog troška ili truda, kako bi adekvatno utvrdila verovatnoću default-a za potrebe obračuna obezvređenja. Verovatnoća default-a za period od godinu dana je utvrđena kao verovatnoća migracije iz utvrđenog eksternog rejtinga ugovorne strane (ili rejtinga srodne ugovorne strane ukoliko ne postoji dostupan eksterni rejting), u status default-a. Kumulativni PD se određuje jednostavno eksponencijalnim dizanjem na stepen jednogodišnjih stopa default-a, na sledeći način:

$$CPD_t = 1 - e^{-(default\ rate * t)}$$

Vrednosti godišnje stope PD koje se koriste u obračunu obezvređenja HOV i finansijskih institucija svode se na mesečne. Za LGD unsecured parametar koristi vrednost propisanu za izloženosti prema državama i finansijskim organizacijama, u skladu sa bazelskim standardima. LGD secured (ako postoji sredstvo obezbeđenja) koristi se na isti način kao kod privrede i stanovništva.

Obezvređenje plasmana privredi, stanovništvu, državama i finansijskim institucijama umanjuje vrednost plasmana i priznaje se kao rashod u okviru bilansa uspeha, a obezvređenje hartija od vrednosti se evidentira kroz ostali rezultat.

#### *Utvrđivanje verovatnog gubitka po vanbilansnim stavkama*

Utvrđivanje pojedinačnog verovatnog gubitka po vanbilansnim stavkama (potencijalnim obavezama – plativih i činidbenih garancija, akreditiva, avala i drugih vanbilansnih stavki) vrši se kada se proceni da postoji dovoljno izvesno očekivanje da će doći do odliva sredstava za izmirenje potencijalne obaveze i dužnik se nalazi u nivou 3. Takođe, za nivo 1 i 2, Banka utvrđuje procenu verovatnog gubitka po vanbilansnim stavkama za sve vanbilansne stavke, uključujući i neiskorišćene preuzete obaveze. Način obezvređenja vanbilansnih stavki za nivo 1 i nivo 2 je isti kao obezvređenje bilansnih potraživanja, osim u delu priznavanja EAD-a. Kod procene verovatnog gubitka po vanbilansnim stavkama, Banka umanjuje izloženost za faktor konverzije (CCF). U skladu sa MSFI 9 standardom, Banka je na osnovu iskustva obračunala faktore kreditne konverzije (CCF), koji predstavljaju verovatnoću konverzije vanbilansnih izloženosti u bilansne i zaključila da ne raspolaže dovoljnim brojem istorijskih podataka za definisanje CCF. Zbog toga, Banka koristi najbolju aproksimaciju CCF, a to su faktori konverzije definisani Odlukom o adekvatnosti kapitala banke Narodne banke Srbije. Za neiskorišćene preuzete obaveze, za koje je Banka ugovorila bezuslovnu otkazivost ugovora ili mogućnost otkaza ugovorene obaveze ako klijent prekrši ugovorene kovenante, Banka ne obračunava rezervisanja po osnovu neiskorišćenih preuzetih obaveza.

Verovatni gubitak po vanbilansnim stavkama priznaje se kao rashod u okviru bilansa uspeha.

#### *Sredstva zaštite od kreditnog rizika (kolateral)*

U cilju zaštite od izloženosti kreditnom riziku, najčešća praksa koju Banka koristi, pored redovnog praćenja poslovanja klijenata, je i pribavljanje instrumenata obezbeđenja (kolateral), kojima se obezbeđuje naplata potraživanja i minimizira kreditni rizik. Iznos i vrsta potrebnog kolaterala zavisi od procene kreditnog rizika druge ugovorne strane.

Kao standardne instrumente obezbeđenja Banka od klijenata pribavlja ugovorno ovlašćenje i menice, dok se kao dodatni instrumenti, u zavisnosti od procene kreditnog rizika i vrste plasmana ugovaraju:

- Za komercijalne ili korporacijske kredite i kredite za male biznise – zaloge na pokretnim i nepokretnim stvarima (hipoteke), depoziti, bankarske, korporativne i garancije države, jemstva, zaloge na hartijama od vrednosti, udelima i potraživanjima;
- Za kredite stanovništvu – hipoteke na nepokretnostima, depoziti, jemstva solidarnog dužnika, osiguranje Nacionalne korporacije za osiguravanje stambenih kredita, životno osiguranje i drugo;
- Za pozajmljene vrednosne papire i ugovore o reotkupu – novac ili vrednosni papiri.

Prilikom procene nepokretnosti ili zaloge na pokretnoj imovini, Banka obezbeđuje stručnu i nezavisnu procenu vrednosti nepokretnosti od strane ovlašćenih procenitelja, kako bi potencijalni rizik od nerealne procene svela na najmanje moguću meru. Nepokretnost, roba, oprema i ostale pokretne stvari koje su predmet zaloge moraju biti i osigurane od strane osiguravajućeg društva prihvatljivog za Banku, a polise vinkulirane u korist Banke.

U cilju zaštite od promene tržišnih vrednosti kolaterala (hipoteka, zaloga, hartija od vrednosti i sl.), procenjena vrednost kolaterala se koriguje za definisani procenat (haircut) u zavisnosti od vrste kolaterala i lokacije, koji se redovno preispituju i revidiraju. Na ovaj način Banka sa štiti od potencijalnih gubitaka po osnovu nemogućnosti naplate potraživanja iz sredstava obezbeđenja.

Korektivni faktor (haircut) predstavlja razliku između procenjene vrednosti kolaterala i novčanog priliva koji je moguće ostvariti prodajom kolaterala u postupku naplate. Haircut procenjenu tržišnu vrednost svakog instrumenta obezbeđenja svodi na očekivanu vrednost koja će biti naplaćena njegovom realizacijom u budućnosti, i to uvažavajući volatilnost tržišne vrednosti, mogućnost realizacije i gotovinske odlive po osnovu troškova aktiviranja i prodaje (sudski troškovi, troškovi poreza koji padaju na teret prodavca, troškovi konsultanata i oglašavanja i ostali troškovi), očekivani pad tržišne vrednosti od trenutka procene do trenutka planirane realizacije, kao i svojevremenu neizvesnost u utvrđivanju vrednosti.

Banka obraća pažnju na redovnu procenu/vrednovanje kolaterala. Za nerizične plasmane (standard klijente) koji se nalaze u nivou 1 i klijente koji se nalaze na Watch listi – nivo 2, hipoteke na stambenim i poslovnim nepokretnostima procenjuju se najmanje jednom u tri godine, od strane ovlašćenog procenjivača. Za rizične plasmane (NPL) koji se nalaze u nivou 3, hipoteke na stambenim objektima se procenjuju najmanje jednom u tri godine, hipoteke na poslovnim objektima (poslovni prostori, lokali, skladišta, građevinsko zemljište sa i bez građevinske dozvole, poljoprivredno zemljište, ostalo) najmanje jednom u 18 meseci, a hipoteke na industrijskim objektima procenjuju se minimum jednom godišnje (12 meseci), od strane ovlašćenog procenjivača. Hartije od vrednosti se procenjuju na mesečnoj osnovi za sve plasmane.

Redovno praćenje vrednosti nepokretnosti podrazumeva proveru vrednosti nepokretnosti na osnovu raspoloživih podataka i informacija, poređenje vrednosti nepokretnosti iz porfolija Banke sa kretanjima vrednosti na tržištu Republike Srbije (realizovana prodaja, ponuda i tražnja) po regionima propisanim u katalogu kolaterala, korišćenje statističkog modela itd. Za sve poslovne nepokretnosti, Banka sprovodi proveru vrednosti najmanje jednom godišnje, a za stambene i ostale nepokretnosti najmanje jednom u tri godine.

Vrednost kolaterala i tendencije kretanja, Banka prati i ažurira kako bi se potencijalni rizik od nerealne procene sveo na najmanju moguću meru, a u slučaju potrebe može zahtevati i dodatni kolateral u skladu sa zaključenim ugovorom. Kolaterali predstavljaju sekundarni izvor naplate potraživanja.

**5.1.1. Ukupna izloženost kreditnom riziku**

Ukupna izloženost kreditnom riziku na dan 31. marta 2021.godine i 31.decembra 2020.godine. , prikazana je u sledećem pregledu, bez uzimanja u obzir bilo kakvog kolaterala ili neke druge kreditne zaštite. Navedene vrednosti iskazane su u bruto i neto knjigovodstvenom iznosu (posle efekata ublažavanja po osnovu obezvređenja).

*Ukupna izloženost kreditnom riziku*

	<i>U hiljadama dinara</i>			
	<b>31.03.2021.</b>		<b>31.12.2020.</b>	
	<b>Bruto</b>	<b>Neto</b>	<b>Bruto</b>	<b>Neto</b>
<b>I. Pregled aktive</b>	<b>491,450,568</b>	<b>465,060,275</b>	<b>483,990,125</b>	<b>459,427,723</b>
Gotovina i sredstva kod centralne banke	80,223,934	80,223,934	80,045,107	80,045,107
Kredit i potraživanja od banaka i drugih finansijskih institucija	35,858,145	35,847,651	18,146,238	18,142,070
Kredit i potraživanja od komitenata	202,247,540	189,240,028	200,690,207	189,296,089
Finansijska sredstva (hartije od vrednosti i derivati)	141,487,383	141,482,886	153,780,536	153,776,323
Ostala sredstva	7,887,508	5,626,116	8,510,717	6,216,270
Nemonetarna imovina	23,746,058	12,639,661	22,817,320	11,951,865
<b>II. Vanbilansne stavke</b>	<b>40,555,847</b>	<b>40,358,024</b>	<b>42,691,687</b>	<b>42,467,225</b>
Plative garancije	4,046,412	3,992,915	4,014,943	3,952,927
Činidbene garancije	5,696,497	5,641,030	6,116,729	6,051,112
Preuzete neopozive obaveze	30,527,541	30,481,346	32,332,800	32,279,122
Ostalo	285,397	242,732	227,215	184,064
<b>Ukupno (I+II)</b>	<b>532,006,415</b>	<b>505,418,299</b>	<b>526,681,812</b>	<b>501,894,948</b>



31. mart 2021. godine

Kredit i potraživanja od komitenata, banaka i drugih finansijskih organizacija po nivoima rizika

31.03.2021.	<i>U hiljadama dinara</i>								
	Nivo 1	Nivo 2	Nivo 3	Ukupno	Ispravka vrednosti Nivo 1	Ispravka vrednosti Nivo 2	Ispravka vrednosti Nivo 3	Ukupna ispravka vrednosti	Neto
Stambeni	46,038,414	626,601	863,626	47,528,641	28,150	4,214	423,997	456,361	47,072,280
Gotovinski	37,289,620	454,849	335,367	38,079,835	121,732	20,137	274,646	416,514	37,663,321
Poljoprivreda	11,615,617	131,631	307,547	12,054,795	96,942	11,218	166,755	274,915	11,779,880
Ostalo	4,062,785	55,325	204,421	4,322,531	21,980	4,355	194,411	220,746	4,101,785
Mikro biznis	8,664,568	1,241,193	411,021	10,316,783	137,752	35,605	269,079	442,436	9,874,346
<b>Ukupno stanovništvo</b>	<b>107,671,004</b>	<b>2,509,599</b>	<b>2,121,981</b>	<b>112,302,585</b>	<b>406,556</b>	<b>75,529</b>	<b>1,328,888</b>	<b>1,810,972</b>	<b>110,491,613</b>
Velika preduzeća	24,788,394	8,675,609	6,334,457	39,798,460	111,732	190,502	4,437,074	4,739,308	35,059,152
Srednja preduzeća	7,659,283	598,913	542,062	8,800,258	48,066	5,850	248,917	302,833	8,497,424
Mala preduzeća	2,970,838	310,717	723,716	4,005,271	31,839	5,252	401,039	438,130	3,567,141
Država	20,777,010	648,991	3,520,971	24,946,972	66,918	31,946	1,129,896	1,228,760	23,718,212
Ostalo	8,086,358	278	4,307,359	12,393,995	201,739	15	4,285,755	4,487,509	7,906,486
<b>Privredni klijenti</b>	<b>64,281,883</b>	<b>10,234,508</b>	<b>15,428,565</b>	<b>89,944,955</b>	<b>460,293</b>	<b>233,565</b>	<b>10,502,682</b>	<b>11,196,539</b>	<b>78,748,416</b>
<b>Ukupno</b>	<b>171,952,887</b>	<b>12,744,107</b>	<b>17,550,546</b>	<b>202,247,540</b>	<b>866,849</b>	<b>309,093</b>	<b>11,831,569</b>	<b>13,007,512</b>	<b>189,240,028</b>
Potraživanja od banaka	35,858,145	-	-	35,858,145	10,494	-	-	10,494	35,847,651

NAPOMENE UZ FINANSIJSKE IZVEŠTAJE

KOMERCIJALNA BANKA AD BEOGRAD

31. mart 2021. godine

Kredit i potraživanja od komitenata, banaka i drugih finansijskih organizacija po nivoima rizika

U hiljadama dinara

31.12.2020	Nivo 1	Nivo 2	Nivo 3	Ukupno	Ispravka vrednosti Nivo 1	Ispravka vrednosti Nivo 2	Ispravka vrednosti Nivo 3	Ukupna ispravka vrednosti	Neto
Stambeni	45,177,028	688,692	905,200	46,770,920	16,848	4,057	416,440	437,345	46,333,575
Gotovinski	37,136,903	637,940	277,545	38,052,388	121,729	32,729	223,138	377,596	37,674,792
Poljoprivreda	11,475,146	222,594	282,684	11,980,424	92,244	21,850	122,071	236,165	11,744,259
Ostalo	4,277,483	82,170	198,889	4,558,542	23,469	4,846	178,465	206,780	4,351,762
Mikro biznis	8,318,090	1,429,708	440,735	10,188,533	115,242	38,180	219,625	373,047	9,815,486
<b>Ukupno stanovništvo</b>	<b>106,384,650</b>	<b>3,061,104</b>	<b>2,105,053</b>	<b>111,550,807</b>	<b>369,532</b>	<b>101,662</b>	<b>1,159,739</b>	<b>1,630,933</b>	<b>109,919,874</b>
Velika preduzeća	24,164,279	6,231,195	6,429,321	36,824,795	72,656	62,304	3,675,082	3,810,042	33,014,753
Srednja preduzeća	7,876,894	740,097	531,659	9,148,650	41,383	6,090	194,402	241,875	8,906,775
Mala preduzeća	2,959,089	298,297	823,753	4,081,139	27,425	4,937	393,345	425,707	3,655,432
Država	21,815,385	764,054	3,588,648	26,168,087	70,593	37,864	1,087,247	1,195,704	24,972,383
Ostalo	8,717,394	1,075	4,198,260	12,916,729	220,446	58	3,869,353	4,089,857	8,826,872
<b>Privredni klijenti</b>	<b>65,533,041</b>	<b>8,034,718</b>	<b>15,571,641</b>	<b>89,139,400</b>	<b>432,503</b>	<b>111,253</b>	<b>9,219,429</b>	<b>9,763,185</b>	<b>79,376,215</b>
<b>Ukupno</b>	<b>171,917,691</b>	<b>11,095,822</b>	<b>17,676,694</b>	<b>200,690,207</b>	<b>802,035</b>	<b>212,915</b>	<b>10,379,168</b>	<b>11,394,118</b>	<b>189,296,089</b>
Potraživanja od banaka	18,146,238	-	-	18,146,238	4,168	-	-	4,168	18,142,070

31. mart 2021. godine

## 5.1.2. Problematična potraživanja

Učešće problematičnih potraživanja, nivo 3 u ukupnim kreditima

U hiljadama dinara

31.03.2021.	Bruto izloženost	Ispravke vrednosti bruto izloženosti	Nivo 3	Nivo 3 restrukturirana potraživanja	Ispravke vrednosti nivo 3	Učešće nivo 3 u ukupnim (%)	Iznos sredstava obezbeđenja nivo 3
<b>Ukupno stanovništvo</b>	<b>112,302,585</b>	<b>1,810,972</b>	<b>2,121,981</b>	<b>275,141</b>	<b>1,328,888</b>	<b>1,89%</b>	<b>1,704,272</b>
Stambeni	47,528,641	456,361	863,626	143,655	423,997	1,82%	855,014
Gotovinski	38,079,835	416,514	335,367	6,484	274,646	0,88%	124,126
Poljoprivreda	12,054,795	274,915	307,547	47,701	166,755	2,55%	285,633
Ostalo	4,322,531	220,746	204,421	15,283	194,411	4,73%	18,023
Mikro biznis	10,316,783	442,436	411,021	62,019	269,079	3,98%	421,478
<b>Privredni klijenti</b>	<b>89,944,955</b>	<b>11,196,539</b>	<b>15,428,565</b>	<b>8,656,831</b>	<b>10,502,682</b>	<b>17,15%</b>	<b>13,727,507</b>
Poljoprivreda	2,626,717	34,411	12,091	0	9,198	0,46%	12,259
Prerađivačka industrija	13,231,803	1,743,266	2,771,807	2,679,251	1,655,218	20,95%	2,771,258
Električna energija	3,321,415	14,938	-	-	-	0,00%	-
Građevinarstvo	12,741,378	600,112	676,140	5,814	555,853	5,31%	683,010
Trgovina na veliko i malo	16,960,188	704,242	690,793	486,084	530,569	4,07%	684,518
Uslužne delatnosti	11,800,846	2,346,929	4,636,106	4,601,772	2,278,228	39,29%	4,636,370
Aktivnosti u vezi sa nekretninama	9,434,396	716,543	1,341,391	686,409	689,798	14,22%	1,358,262
Ostalo	19,828,213	5,036,098	5,300,237	197,501	4,783,818	26,73%	3,581,829
<b>Ukupno</b>	<b>202,247,540</b>	<b>13,007,512</b>	<b>17,550,546</b>	<b>8,931,972</b>	<b>11,831,569</b>	<b>8,68%</b>	<b>15,431,779</b>
<b>Potraživanja od banaka</b>	<b>35,858,145</b>	<b>10,494</b>	<b>-</b>	<b>-</b>	<b>-</b>	<b>0,00%</b>	<b>-</b>

31. mart 2021. godine

Učešće problematičnih potraživanja, nivo 3 u ukupnim kreditima

31.12.2020.	Bruto izloženost	Ispravke vrednosti bruto izloženosti	Nivo 3	Nivo 3 restrukturirana potraživanja	Ispravke vrednosti nivo 3	Učešće nivo 3 u ukupnim (%)	<i>U hiljadama dinara</i>
							Iznos sredstava obezbeđenja nivo 3
<b>Ukupno stanovništvo</b>	<b>111,550,807</b>	<b>1,630,933</b>	<b>2,105,053</b>	<b>340,790</b>	<b>1,159,739</b>	<b>1,89%</b>	<b>1,733,364</b>
Stambeni	46,770,920	437,345	905,200	145,700	416,440	1,94%	895,187
Gotovinski	38,052,388	377,596	277,545	5,823	223,138	0,73%	103,692
Poljoprivreda	11,980,424	236,165	282,684	48,649	122,071	2,36%	264,313
Ostalo	4,558,542	206,780	198,889	16,384	178,465	4,36%	18,916
Mikro biznis	10,188,533	373,047	440,735	124,234	219,625	4,33%	451,256
<b>Privredni klijenti</b>	<b>89,139,400</b>	<b>9,763,185</b>	<b>15,571,641</b>	<b>8,781,379</b>	<b>9,219,429</b>	<b>17,47%</b>	<b>13,971,723</b>
Poljoprivreda	2,876,122	13,199	9,002	-	4,928	0,31%	9,170
Prerađivačka industrija	12,077,559	1,162,333	2,847,426	2,796,569	1,095,828	23,58%	2,846,877
Električna energija	3,529,051	15,861	-	-	-	0,00%	-
Građevinarstvo	12,650,343	547,050	669,404	7,057	525,043	5,29%	669,539
Trgovina na veliko i malo	17,314,441	435,322	672,784	503,610	354,573	3,89%	666,399
Uslužne delatnosti	11,828,689	2,313,040	4,632,020	4,582,130	2,253,170	39,16%	4,631,098
Aktivnosti u vezi sa nekretninama	8,092,592	491,452	1,356,389	687,488	474,825	16,76%	1,371,167
Ostalo	20,770,603	4,784,928	5,384,616	204,525	4,511,062	25,92%	3,777,473
<b>Ukupno</b>	<b>200,690,207</b>	<b>11,394,118</b>	<b>17,676,694</b>	<b>9,122,169</b>	<b>10,379,168</b>	<b>8,81%</b>	<b>15,705,087</b>
<b>Potraživanja od banaka</b>	<b>18,146,238</b>	<b>4,168</b>	<b>-</b>	<b>-</b>	<b>-</b>	<b>0,00%</b>	<b>-</b>

31. mart 2021. godine

## 5.1.3. Neproblematična potraživanja (nivo 1 i nivo 2)

U hiljadama dinara

	31.03.2021.				31.12.2020.			
	Nizak (IR 1,2)	Povišen (IR 3,4)	Ukupno	Vrednost sredstava obezbeđenja	Nizak (IR 1,2)	Povišen (IR 3,4)	Ukupno	Vrednost sredstava obezbeđenja
Stambeni	46,604,797	60,218	46,665,015	46,175,679	45,757,208	108,512	45,865,720	45,451,796
Gotovinski	37,612,461	132,008	37,744,469	10,073,870	37,579,003	195,840	37,774,843	10,494,298
Poljoprivreda	11,706,673	40,575	11,747,248	11,169,671	11,611,627	86,113	11,697,740	11,065,548
Ostalo	4,098,616	19,495	4,118,110	201,816	4,332,597	27,056	4,359,653	206,082
Mikro biznis	9,401,721	504,041	9,905,762	14,572,584	9,247,799	499,999	9,747,798	9,737,277
<b>Ukupno stanovništvo</b>	<b>109,424,267</b>	<b>756,336</b>	<b>110,180,603</b>	<b>82,193,620</b>	<b>108,528,234</b>	<b>917,520</b>	<b>109,445,754</b>	<b>76,955,001</b>
Velika preduzeća	27,967,112	5,496,891	33,464,003	33,811,865	24,713,727	5,681,747	30,395,474	30,401,513
Srednja preduzeća	8,196,067	62,129	8,258,195	10,524,154	8,536,154	80,837	8,616,991	8,619,042
Mala preduzeća	3,185,855	95,700	3,281,555	4,490,159	3,059,170	198,216	3,257,386	3,243,678
Država	16,272,533	5,153,468	21,426,001	24,760,087	17,249,553	5,329,886	22,579,439	22,742,430
Ostalo	4,185,731	3,900,905	8,086,636	6,421,504	4,404,927	4,313,542	8,718,469	6,899,846
<b>Privredni klijenti</b>	<b>59,807,298</b>	<b>14,709,092</b>	<b>74,516,390</b>	<b>80,007,769</b>	<b>57,963,531</b>	<b>15,604,228</b>	<b>73,567,759</b>	<b>71,906,509</b>
<b>Ukupno</b>	<b>169,231,565</b>	<b>15,465,429</b>	<b>184,696,994</b>	<b>162,201,389</b>	<b>166,491,765</b>	<b>16,521,748</b>	<b>183,013,513</b>	<b>148,861,510</b>
Potraživanja od banaka	35,858,145	-	35,858,145	-	18,146,238	-	18,146,238	-

#### **5.1.4. Restrukturirana potraživanja**

##### ***Mere koje Banka sprovodi prilikom restrukturiranja potraživanja***

Banka sprovodi različite mere restrukturiranja u zavisnosti od potreba klijenata, poštujući interes Banke uz sagledavanje kompletne poslovne, finansijske i kolateralne pozicije klijenata.

Mere koje Banka najčešće sprovodi prilikom restrukturiranja plasmana su:

- produženje roka dospeća koje je uglavnom praćeno i korigovanjem kamatne stope koja se usklađuje sa finansijskim položajem klijenata,
- uvođenje grace perioda ili moratorijuma na izmirenje obaveza u određenom roku,
- kapitalizacija docnje, ukoliko postoje dospele o roku neizmirene obaveze, iste se prilikom sprovođenja restrukturiranja vraćaju u nedospele obaveze odnosno formira se novo početno stanje potraživanja,
- refinansiranje potraživanja – u opravdanim slučajevima moguće je vršiti refinansiranje potraživanja od ostalih poverilaca u cilju poboljšanja pozicije Banke (kolateralne ili finansijske odobrenjem povoljnijih uslova otplate),
- delimični otpis – u proteklom periodu Banka nije sprovodila delimične otpise prilikom restrukturiranja, a prilikom sagledavanja svakog pojedinačnog zahteva Banka razmatra sve raspoložive modalitete u cilju maksimiziranja naplate;
- konvertovanje duga u kapital – takođe nije vršeno u proteklom periodu.

Navedene mere se mogu realizovati pojedinačno ili sprovođenjem više mera u zavisnosti od svakog pojedinačnog postupka restrukturiranja.

#### **5.1.5. Rizik koncentracije**

Banka upravlja rizikom koncentracije preko uspostavljenog sistema limita koji obuhvata limite izloženosti sa istim ili sličnim faktorima rizika (prema sektorima / delatnostima, geografskim područjima, pojedinačnim dužnicima ili grupama povezanih lica, prema vrsti proizvoda, instrumentima kreditne zaštite...). Uspostavljanje odgovarajućih limita izloženosti je osnov za kontrolu rizika koncentracije u cilju diversifikacije kreditnog portfolija. Banka na godišnjem nivou u zavisnosti od tržišnih kretanja, apetita za rizikom, poslovne politike Banke i godišnjeg biznis plana, preispituje i po potrebi menja interno postavljene limite.

## **5.2. Rizik likvidnosti**

Rizik likvidnosti predstavlja mogućnost nastanka negativnih uticaja na finansijski rezultat i kapital Banke, usled nemogućnosti Banke da izmiruje dospelje obaveze, a u slučaju nedovoljnih rezervi likvidnosti i nemogućnosti pokrića neočekivanih odliva i ostalih obaveza.

Banka u svom poslovanju poštuje osnovne principe upravljanja likvidnošću, ostvarujući dovoljan nivo sredstava za pokriće obaveza nastalih u kratkom roku, odnosno poštuje princip solventnosti formiranjem optimalne strukture sopstvenih i pozajmljenih izvora sredstava i formiranjem dovoljnog nivoa rezervi likvidnosti koje ne ugrožavaju ostvarivanje planiranog povrata na kapital.

Rizik likvidnosti, ispoljava se u razlici između priliva sredstava sa jedne strane i dospeća obaveza sa druge strane, uključujući i mogućnost kašnjenja planiranih priliva, kao i neočekivane odlive. Rizik likvidnosti može se javiti u vidu rizika izvora sredstava i tržišnog rizika likvidnosti. Problem likvidnosti sa aspekta izvora sredstava odnosi se na strukturu obaveza odgovarajuće ročnosti i cene, i potencijalno značajno učešće nestabilnih izvora, kratkoročnih izvora ili njihove koncentracije. Sa druge strane tržišni rizik likvidnosti ispoljava se kroz deficit rezervi i otežano ili nemoguće pribavljanje likvidnih sredstava po prihvatljivim tržišnim cenama.

Banka je uspostavila odgovarajuću organizacionu strukturu, kojom se vrši jasno razgraničavanje procesa preuzimanja rizika likvidnosti od procesa njegovog upravljanja. Primarnu ulogu u procesu upravljanja rizikom likvidnosti vrše Odbor za upravljanje aktivom i pasivom i Izvršni odbor, u okviru svojih nadležnosti, kao i ostali nadležni odbori, čije odluke mogu uticati na izloženost Banke ovom riziku.

U cilju minimiziranja rizika likvidnosti, Banka:

- vrši diversifikaciju valutne i ročne strukture izvora sredstava;
- formira i održava dovoljan nivo rezervi likvidnosti;
- upravlja novčanim sredstvima;
- prati buduće novčane tokove i likvidnost na dnevnom nivou;
- limitira osnovne izvore kreditnog rizika koje imaju najznačajniji uticaj na rizik likvidnosti;
- definiše i periodično testira Plan za upravljanje likvidnošću u kriznim situacijama.

Proces upravljanja rizikom likvidnosti sprovodi se kroz identifikaciju, merenje, ublažavanje, praćenje, kontrolu i izveštavanje o riziku likvidnosti.

Identifikacija rizika likvidnosti podrazumeva sveobuhvatno i blagovremeno identifikovanje faktora rizika koji mogu dovesti do nastanka rizika likvidnosti, a podrazumeva utvrđivanje tekuće izloženosti riziku likvidnosti, kao i izloženosti riziku likvidnosti po osnovu novih poslovnih proizvoda i aktivnosti.

Merenje, odnosno procena rizika likvidnosti predstavlja kvantitativnu i/ili kvalitativnu procenu identifikovanog rizika likvidnosti, korišćenjem sledećih metoda:

- GAP analiza;
- racio analiza (pokazatelji operativne i strukturne likvidnosti);
- stress test.

Ublažavanje podrazumeva održavanje rizika likvidnosti na prihvatljivom nivou za rizični profil Banke, kroz definisanje sistema limita koji obuhvata regulatorne i interne limite, kao i blagovremeno preduzimanje mera za umanjeње rizika i poslovanje u okviru pomenutih limita.

Kontrola i praćenje rizika likvidnosti obuhvata proces praćenja usklađenosti sa interno utvrđenim limitima, kao i monitoring definisanih mera za ublažavanje. Kontrola rizika likvidnosti se sprovodi na svim nivoima upravljanja rizikom likvidnosti, uključujući i nezavistan sistem kontrole koji sprovode organizacioni delovi nadležni za internu reviziju i kontrolu usklađenosti poslovanja.

Izveštavanje o riziku likvidnosti obuhvata sistem internog i eksternog izveštavanja, sprovodi se na dnevnom nivou i po utvrđenoj dinamici, a u skladu sa definisanim sistemom.

Banka usklađuje svoje poslovanje sa regulatorno propisanim pokazateljem likvidnosti, i to: 0.8 obračunat za jedan radni dan; zatim minimum 0.9 ne duže od tri uzastopna radna dana, odnosno minimum 1 kao prosek svih radnih dana u mesecu, kao i sa regulatorno propisanim limitima za uži pokazatelj likvidnosti, i to: 0.5 obračunat za jedan radni dan; zatim minimum 0.6 ne duže od tri uzastopna radna dana, odnosno minimum 0.7 kao prosek svih radnih dana u mesecu.

Tokom prvog kvartala 2021. godine Banka je održavala pokazatelj pokrića likvidnom aktivom na nivou koji nije niži od regulatorno propisanog limita (100%) odnosno interno definisanog limita.

**Usklađenost sa eksterno definisanim limitima likvidnosti:**

	Pokazatelj likvidnosti		Uži pokazatelj likvidnosti		Pokazatelj pokrića likvidnom aktivom	
	2021.	2020.	2021.	2020.	2021.	2020.
Na dan	4.58	4.06	4.27	3.94	635%	405%
Prosek za period	4.29	4.17	4.06	4.00	516%	385%
Maksimalan za period	4.68	4.73	4.42	4.50	635%	413%
Minimalan za period	3.92	3.42	3.76	3.27	425%	295%

Tokom prvog kvartala 2021. godine pokazatelj likvidnosti, uži pokazatelj likvidnosti i pokazatelj pokrića likvidnom aktivom su se kretali znatno iznad definisanih limita, kao i u okviru definisane tolerancije prema rizicima.

Banka definiše interne limite, na osnovu internog izveštaja o GAP-u likvidnosti.

Pored toga Banka limitira i usklađuje poslovanje sa limitima strukture pasive i limitima definisanim sa aspekta ročnosti po značajnijim valutama.

Izveštaj o ročnoj strukturi monetarne aktive i pasive sadrži monetarne bilansne pozicije raspoređene prema preostalom roku dospeća, uz konzervativnu pretpostavku da će svi transakcioni i depoziti po viđenju biti povučeni u roku do jednog meseca.

Banka prikuplja depozite pravnih lica i stanovništva, koji obično imaju kraće rokove dospeća i mogu biti povučeni na zahtev. Kratkoročna priroda ovih depozita povećava rizik likvidnosti Banke i zahteva aktivno upravljanje ovim rizikom, kao i konstantno praćenje tržišnih trendova.

Banka kratkoročno upravlja rizikom likvidnosti praćenjem i kontrolisanjem pozicija u svim značajnijim valutama, kako bi se na vreme sagledale potrebe za dodatnim izvorima finansiranja u slučaju dospeća odgovarajućih pozicija, odnosno dugoročno planira strukturu svojih izvora i plasmana kako bi obezbedila dovoljno stabilnih izvora i dovoljno rezervi likvidnosti.

Rukovodstvo Banke veruje da odgovarajuća diversifikacija portfolija depozita po broju i vrsti deponenata, kao i prethodno iskustvo Banke pružaju dobar preduslov za postojanje stabilne i dugoročne depozitne baze, odnosno po tom osnovu se ne očekuju značajniji odlivi sredstava.

Banka redovno testira Plan upravljanja likvidnošću u kriznim situacijama i proverava period preživljavanja i solventnost Banke, dostupnost izvora za pokriće obaveze koje bi eventualno nastale, odnosno ocenjuje podršku u pretpostavljenim uslovima krize.



### **5.3. Tržišni rizik**

Tržišni rizik predstavlja mogućnost nastanka negativnih efekata na finansijski rezultat i kapital Banke usled promena tržišnih varijabli i obuhvata kamatni rizik u bankarskoj knjizi, devizni rizik za sve poslovne aktivnosti i cenovni rizik pozicija knjige trgovanja.

Banka je izložena cenovnom riziku, deviznom riziku, riziku druge ugovorne strane i riziku izmirenja isporuke po osnovu stavki, koje se nalaze u knjizi trgovanja. Knjiga trgovanja sadrži bilansne i vanbilansne pozicije sredstava i obaveza po osnovu finansijskih instrumenata koje se drže sa namerom trgovanja ili radi zaštite pozicija u drugim finansijskim instrumentima koji se vode u knjizi trgovanja.

Banka je uspostavila odgovarajuću organizacionu strukturu, kojom se vrši jasno razgraničavanje procesa preuzimanja tržišnih rizika od procesa njegovog upravljanja. Primarnu ulogu u procesu upravljanja tržišnim rizikom vrši Odbor za upravljanje aktivom i pasivom, kao i drugi nadležni odbori, čije odluke mogu uticati na izloženost Banke ovim rizicima.

#### **5.3.1. Kamatni rizik**

Kamatni rizik predstavlja rizik od nastanka negativnih efekata na finansijski rezultat i kapital Banke po osnovu pozicija iz bankarske knjige usled nepovoljnih promena kamatnih stopa. Izloženost ovoj vrsti rizika zavisi od odnosa kamatno osetljive aktive i kamatno osetljive pasive.

Banka upravlja sledećim vidovima kamatnog rizika:

- rizik vremenske neusklađenosti dospeća i ponovnog određivanja cena (repricing risk);
- rizik krive prinosa (yield curve risk) – kome je izložena usled promene oblika krive prinosa;
- bazni rizik (basis risk) – kome je izložena zbog različitih referentnih kamatnih stopa kod kamatno osetljivih pozicija sa sličnim karakteristikama što se tiče dospeća ili ponovnog određivanja cena;
- rizik opcija (optionality risk) – kome je izložena zbog ugovorenih opcija – kredita s mogućnošću prevremene otplate, depozita s mogućnošću prevremenog povlačenja i drugo.

Osnovni cilj upravljanja kamatnim rizikom je održavanje prihvatljivog nivoa izloženosti kamatnom riziku sa aspekta uticaja na finansijski rezultat kao i na ekonomsku vrednost Banke, vođenjem adekvatne politike ročne usklađenosti perioda ponovnog formiranja kamatne stope, usklađivanja odgovarajućih izvora sa plasmanima prema vrsti kamatne stope i ročnosti, kao i projekcijom kretanja krive prinosa na inostranom i domaćem tržištu. Prevedeno, Banka upravlja marginom internog prinosa kroz cenu kredita i depozita, fokusirajući se na kamatnu maržu.

Banka posebno sagledava uticaj promene kamatnih stopa i strukture kamatonosne aktive i pasive sa aspekta ročnosti, ponovnog formiranja kamatnih stopa i valutne strukture i upravlja njihovim uticajem na ekonomsku vrednost kapitala.

Banka procenjuje uticaj koji bi mogao imati standardizovani šok kamatnih stopa (paralelni pozitivni i negativni pomak kamatnih stopa na referentnoj krivoj prinosa za 200 baznih poena) za svaku značajnu valutu pojedinačno i za sve ostale valute zajedno.

Proces upravljanja kamatnim rizikom sprovodi se kroz identifikaciju, merenje, ublažavanje, praćenje, kontrolu i izveštavanje o kamatnom riziku.

Identifikacija kamatnog rizika podrazumeva sveobuhvatno i blagovremeno prepoznavanje uzroka koji dovode do nastanka rizika i podrazumeva utvrđivanje tekuće izloženosti, kao i izloženosti kamatnom riziku po osnovu novih poslovnih proizvoda i aktivnosti.

Merenje, odnosno procena kamatnog rizika predstavlja kvantitativnu procenu identifikovanog kamatnog rizika korišćenjem sledećih metoda:

- GAP analiza;
- Racio analiza;
- Ekonomska vrednost kapitala;
- Stress test.

Ublažavanje kamatnog rizika podrazumeva održavanje rizika na prihvatljivom nivou za rizični profil Banke i podrazumeva proces definisanja sistema limiti izloženosti Banke, kao i definisanje i sprovođenje mera za ublažavanje kamatnog rizika.

Kontrola i praćenje kamatnog rizika obuhvata proces praćenja usklađenosti sa uspostavljenim sistemom limita, kao i monitoring definisanih mera za umanjenje izloženosti kamatnom riziku Banke. Kontrola kamatnog rizika podrazumeva kontrolu na svim nivoima upravljanja kao i nezavistan sistem kontrole koji sprovode organizacioni delovi nadležni za internu reviziju i praćenje usklađenosti poslovanja.

Izveštavanje o kamatnom riziku podrazumeva jasno determinisan sistem internog izveštavanja nadležnih odbora i organa Banke o upravljanju kamatnim rizikom.

Interni limiti determinišu se na osnovu internog izveštaja o kamatom GAP-u, koji obuhvata sve pozicije bilansa.

Tokom prvog tromesečja 2021. godine pokazatelji kamatnog rizika su se kretali u okviru interno definisanih limita.

Pored navedenog, Banka je definisala interne limite izloženosti kamatnom riziku po značajnim valutama i limit maksimalne ekonomske vrednosti kapitala.

Usklađenost sa interno definisanim limitima ekonomske vrednosti kapitala:

	<b>31.03.2021.</b>	<b>2020.</b>
Na dan	2.57%	2.89%
Prosek za period	2.20%	3.83%
Maksimalan za period	2.60%	5.21%
Minimalan za period	1.44%	2.89%
<b>Limit</b>	<b>8%</b>	<b>10%</b>

Rukovodstvo Banke veruje da odgovarajuća usklađenost pozicija po vrsti kamatne stope i periodu ponovnog formiranja pruža dobar preduslov za postojanje sa zahtevanim finansijskim rezultatom uz očuvanje ekonomske vrednosti kapitala.

### **5.3.2. Devizni rizik**

Proces upravljanja deviznim rizikom sprovodi se kroz identifikaciju, merenje, ublažavanje, praćenje, kontrolu i izveštavanje o deviznom riziku.

Banka na sveobuhvatan način blagovremeno identifikuje uzroke koji dovode do nastanka rizika što podrazumeva utvrđivanje tekuće izloženosti deviznom riziku, kao i izloženosti deviznom riziku po osnovu novih poslovnih proizvoda i aktivnosti.

Merenje, odnosno procena deviznog rizika predstavlja kvantitativnu procenu identifikovanog deviznog rizika, korišćenjem sledećih tehnika:

- GAP analiza i pokazatelj deviznog rizika;
- VaR;
- Stress test;
- backtesting.

Ublažavanje deviznog rizika podrazumeva održavanje rizika na prihvatljivom nivou za rizični profil Banke kroz postavljanje sistema limita i definisanje mera za ublažavanje deviznog rizika.

Kontrola i praćenje deviznog rizika obuhvata praćenje i nadzor usklađenosti pozicija sa interno i eksterno definisanim limitima, kao i monitoring definisanih i preduzetih mera. Kontinuiranim praćenjem i kontrolom deviznog rizika u toku dana omogućeno je blagovremeno preduzimanje mera u cilju održavanja deviznog rizika u okviru definisanih limita. Kontrola deviznog rizika podrazumeva kontrolu na svim nivoima upravljanja kao i nezavistan sistem kontrole koji sprovode organizacioni delovi nadležni za internu reviziju i praćenje usklađenosti poslovanja.

Izveštavanje o deviznom riziku obuhvata sistem internog i eksternog izveštavanja i sprovodi se na dnevnom nivou.

Banka usklađuje svoje poslovanje sa regulatorno propisanim limitom deviznog rizika, koji predstavlja odnos zbira otvorene devizne pozicije i pozicije u zlatu i regulatornog kapitala.

Pregled ukupne rizične devizne pozicije i regulatorno definisanog pokazatelja deviznog rizika na dan 31. decembra:

	<u>31.03.2021.</u>	<u>2020.</u>
Ukupna rizična devizna pozicija	1,668,293	1,327,082
Pokazatelj deviznog rizika	2.45%	1.95%
<b>Regulatorno propisan limiti</b>	<b><u>20%</u></b>	<b><u>20%</u></b>

#### **5.4. Operativni rizik**

Operativni rizik je rizik od mogućeg nastanka negativnih efekata na finansijski rezultat i kapital Banke usled propusta (namernih i nenamernih) u radu zaposlenih, neodgovarajućih unutrašnjih procedura i procesa, neadekvatnog upravljanja informacionim i drugim sistemima u banci, kao i usled nastupanja nepredvidivih eksternih događaja. Operativni rizik uključuje i pravni rizik.

Operativni rizik se definiše kao događaj koji je nastao kao rezultat neodgovarajućih ili neuspešnih internih procesa, postupaka zaposlenih i sistema ili sistemskih i drugih spoljašnjih događaja, interne i eksterne prevare, prakse zapošljavanja i bezbednosti na radnom mestu, potraživanja klijenata, distribucije proizvoda, novčanih kazni i penala usled povreda, štete nanete materijalnoj imovini, poremećaja u poslovanju i sistemskih propusta i upravljanja procesima.

Banka događaje operativnog rizika prati i po sledećim linijama poslovanja: finansiranje privrednih subjekata, trgovina i prodaja, brokerski poslovi s fizičkim licima, bankarski poslovi s privrednim društvima, bankarski poslovi s fizičkim licima, platni promet, usluge za račun klijenta i upravljanje imovinom.

Proces upravljanja operativnim rizikom predstavlja integralni deo aktivnosti Banke koji se sprovodi na svim nivoima i omogućava identifikaciju, merenje, ublažavanje, praćenje i kontrolu i izveštavanje o operativnim rizicima u skladu sa zahtevima i rokovima regulative. Postojeći proces se oslanja na pouzdane metode merenja izloženosti operativnim rizicima, bazu podataka o operativnim gubicima, ažuran sistem kontrole i izveštavanja.

Banka na dnevnom nivou prati događaje operativnih rizika i upravlja operativnim rizicima. U cilju efikasnog praćenja operativnog rizika, u svakom organizacionom delu Banke imenovani su zaposleni za operativne rizike, koji su odgovorni za tačnost i ažurnost podataka o svim događajima operativnog rizika, kao i za evidenciju svih nastalih događaja u bazu podataka operativnih rizika. Organizacioni deo Banke u čijoj je nadležnosti upravljanje rizicima vrši monitoring i izveštavanje o operativnim rizicima Upravnom odboru Banke, Izvršnom odboru Banke i Odboru za reviziju.

Merenje, odnosno procena operativnog rizika Banke vrši se kroz kvantitativnu i/ili kvalitativnu procenu identifikovanog operativnog rizika. Banka sprovodi merenje izloženosti operativnim rizicima kroz evidenciju događaja, praćenje ključnih indikatora rizika i identifikacijom operativnih rizika. Ključni indikatori rizika predstavljaju rano upozorenje za signaliziranje promena u rizičnom profilu Banke. Odnose se na određeni operativni rizik i prikazuju veću izloženost u nastanku događaja operativnog rizika. Njihova svrha je pružanje pomoći u smanjivanju gubitaka i operativnih rizika kroz proaktivno sagledavanje faktora rizika.

Identifikacija operativnih rizika podrazumeva procenu izloženosti rizicima od strane organizacionih oblika u skladu sa mapom identifikovanih operativnih rizika merenjem mogućeg raspona, značaja za poslovanje i učestalosti događaja koji mogu da prouzrokuju gubitke, identifikovanjem nivoa kontrole koje oblasti poslovanja imaju nad ovim rizicima i mere za poboljšanje. Pored procesa identifikacije operativnih rizika, Banka je sprovela i procenu izloženosti operativnim rizicima u uslovima pandemije virusa Covid 19 i identifikovala operativne rizike. Za identifikovane operativne rizike definisane su odgovarajuće mere za umanjeње rizika.

Banka ne može eliminisati sve operativne rizike, ali uvođenjem odgovarajućeg kontrolnog okvira, monitoringom i ublažavanjem potencijalnih rizika uspostavlja proces upravljanja operativnim rizikom. Banka preduzima mere u cilju ublažavanja operativnih rizika i proaktivnog reagovanja na potencijalne događaje operativnih rizika kroz permanentno praćenje svih aktivnosti, primenu adekvatnog i pouzdanog informacionog sistema i orijentacijom na projektni pristup, a čijim sprovođenjem se unapređuje poslovna praksa i optimizuju poslovni procesi Banke.

Putem pouzdanog izveštavanja o realizaciji mera za ublažavanje operativnih rizika, Banka je uspostavila sistem za monitoring aktivnosti koje preduzimaju organizacioni delovi Banke u cilju umanjeња operativnih rizika i preventivnog reagovanja na događaje operativnih rizika koji su u nastajanju, Banka procenjuje rizik poveravanja aktivnosti trećim licima za obavljanje određenih aktivnosti u vezi sa poslovanjem Banke, a na osnovu ugovora zaključenog sa tim licima kojima se jasno određuju uslovi, prava, obaveze i odgovornosti ugovorenih strana,

U cilju nesmetanog i kontinuiranog funkcionisanja svih značajnih sistema i procesa Banke, kao i ograničavanja gubitaka u vanrednim situacijama, Banka je usvojila Plan za obezbeđenje kontinuiteta poslovanja, a u cilju ponovnog uspostavljanja oporavka sistema informacione tehnologije u slučaju prekida poslovanja, Banka je usvojila Plan oporavka aktivnosti u slučaju katastrofa.

## **5.5. Rizici ulaganja Banke**

Rizik ulaganja Banke predstavlja rizik ulaganja u druga pravna lica i u osnovna sredstva i investicione nekretnine. Ulaganja Banke u jedno lice koje nije lice u finansijskom sektoru ne sme preći 10% kapitala Banke, pri čemu se pod ovim ulaganjem podrazumeva ulaganje kojim Banka stiče udeo ili akcije lica koje nije lice u finansijskom sektoru. Ukupna ulaganja Banke u lica koja nisu lica u finansijskom sektoru i u osnovna sredstva i investicione nekretnine Banke ne smeju preći 60% kapitala Banke, s tim što se ovo ograničenje ne odnosi na sticanje akcija radi njihove dalje prodaje u roku od šest meseci od dana sticanja.

## **5.6. Rizik izloženosti**

Velika izloženost Banke prema jednom licu ili grupi povezanih lica, uključujući i lica povezana sa Bankom jeste izloženost koja iznosi preko 10% kapitala Banke.

U svom poslovanju, Banka vodi računa o usklađenosti sa regulatorno definisanim limitima izloženosti:

- Izloženost prema jednom licu ili grupi povezanih lica ne sme biti veća od 25% kapitala Banke;
- Zbir svih velikih izloženosti Banke ne sme preći 400% kapitala Banke.

Definisani limiti izloženosti prema jednom licu ili grupi povezanih lica odnose se i na lica povezana sa Bankom.

Izloženost Banke prema jednom licu ili grupi povezanih lica, kao i izloženost prema licima povezanim sa Bankom kretala se u okviru propisanih limita.

## **5.7. Rizik zemlje**

Rizik zemlje je rizik koji se odnosi na zemlju porekla lica prema kome je Banka izložena, odnosno rizik mogućnosti nastanka negativnih efekata na finansijski rezultat i kapital Banke zbog nemogućnosti Banke da naplati potraživanja od dužnika iz razloga koji su posledica političkih, ekonomskih ili socijalnih prilika u zemlji porekla dužnika. Rizik zemlje obuhvata sledeće rizike:

- Političko-ekonomski rizik, pod kojim se podrazumeva verovatnoća ostvarivanja gubitka zbog nemogućnosti Banke da naplati potraživanja usled ograničenja utvrđenih aktima državnih i drugih organa zemlje porekla dužnika, kao i opštih i sistemskih prilika u toj zemlji;
- Rizik transfera, pod kojim se podrazumeva verovatnoća ostvarenja gubitka zbog nemogućnosti naplate potraživanja iskazanih u valuti koja nije zvanična valuta zemlje porekla dužnika, i to usled ograničenja plaćanja obaveza prema poveriocima iz drugih zemalja u određenoj valuti koja su utvrđena aktima državnih i drugih organa zemlje dužnika.

Banka upravlja rizikom zemlje na nivou pojedinačnog plasmana i na nivou portfolija. Merenje i kontrolu izloženosti pojedinačnog plasmana riziku zemlje, Banka vrši određivanjem kategorije internog rejtinga zemlje dužnika, a na osnovu rejtinga dodeljenog od strane međunarodno priznatih rejting agencija i utvrđivanjem limita izloženosti kao procentom od kapitala Banke u zavisnosti od kategorije internog rejtinga zemlje. Merenje i kontrolu izloženosti portfolija riziku zemlje Banka vrši na osnovu grupisanja potraživanja prema stepenu rizika zemalja dužnika.

U cilju adekvatnog upravljanja rizikom zemlje, Banka definiše limite izloženosti pojedinačno po zemljama porekla dužnika.

Plasmani Banke koji su odobreni dužnicima sa sedištem izvan Republike Srbije, za finansiranje poslovanja u Republici Srbiji, čije se izmirenje finansijskih obaveza prema Banci očekuje iz izvora poslovanja ostvarenog u Republici Srbiji, predstavljaju potraživanja Banke bez izloženosti riziku zemlje porekla dužnika.

## 5.8. Upravljanje kapitalom

Banka je uspostavila sistem upravljanja rizicima u skladu sa obimom i strukturom svojih poslovnih aktivnosti, a cilj upravljanja kapitalom je nesmetano ostvarenje ciljeva poslovne politike Banke.

Obračun kapitala i pokazatelja adekvatnosti kapitala je počevši od 30.06.2017. godine usklađen sa Bazel III standardom.

Osnovni ciljevi upravljanja kapitalom su:

- očuvanje minimalnog regulatornog zahteva (EUR 10 miliona);
- održavanje zaštitnih slojeva kapitala;
- poštovanje minimalnih regulatornih pokazatelja adekvatnosti kapitala uvećanih za zaštitne slojeve kapitala;
- održavanje poverenja u sigurnost i stabilnost poslovanja;
- ostvarenje poslovnih i finansijskih planova;
- podržavanje očekivanog rasta plasmana;
- omogućavanje optimuma budućih izvora sredstava i njihovog korišćenja;
- ostvarenje politike dividendi.

Regulatorni kapital Banke predstavlja zbir osnovnog kapitala (koga čine osnovni akcijski i dodatni osnovni kapital) i dopunskog kapitala, umanjen za odbitne stavke. Pokazatelji adekvatnosti kapitala predstavljaju odnos kapitala (ukupnog, osnovnog ili osnovnog akcijskog) Banke i zbira: rizikom ponderisanih izloženosti za kreditni rizik, rizik druge ugovorne strane, rizik smanjenja vrednosti kupljenih potraživanja i rizik izmirenja/ispоруke po osnovu slobodnih isporuka; rizične aktive po osnovu izloženosti riziku izmirenja/ispоруke (osim po osnovu slobodnih isporuka); rizične aktive po osnovu izloženosti tržišnim rizicima; rizične aktive po osnovu izloženosti operativnom riziku; rizične aktive po osnovu izloženosti riziku prilagođavanja kreditne izloženosti i rizične aktive po osnovu prekoračenja limita izloženosti iz knjige trgovanja. Rizikom ponderisane izloženosti za kreditni rizik, rizik druge ugovorne strane, rizik smanjenja vrednosti kupljenih potraživanja i rizik izmirenja/ispоруke po osnovu slobodnih isporuka se utvrđuju u skladu sa propisanim ponderima rizičnosti za sve klase aktive. Rizična aktiva po osnovu izloženosti operativnom riziku se dobija množenjem recipročne vrednosti propisanog pokazatelja adekvatnosti kapitala i kapitalnog zahteva za operativni rizik, utvrđenog kao trogodišnji prosek proizvoda indikatora izloženosti po svim linijama poslovanja i propisanih stopa kapitalnog zahteva za svaku poslovnu liniju.

Pokazatelji adekvatnosti kapitala	<i>U hiljadama dinara</i>	
	31.03.2021.	31.12.2020.
Osnovni kapital	68,744,631	68,767,512
Osnovni akcijski kapital	68,371,121	68,394,002
Dodatni osnovni kapital	373,510	373,510
Odbitne stavke od kapitala	(558,019)	(547,809)
<b>Kapital</b>	<b>68,186,612</b>	<b>68,219,703</b>
Rizikom ponderisane izloženosti za kreditni rizik, rizik druge ugovorne strane, rizik smanjenja vrednosti kupljenih potraživanja i rizik izmirenja/ispоруke po osnovu slobodnih isporuka	188,238,063	172,470,230
Rizična aktiva po osnovu izloženosti operativnom riziku	34,534,805	34,167,575
Rizična aktiva po osnovu izloženosti tržišnim rizicima	4,790,569	3,268,120
<b>Pokazatelj adekvatnosti kapitala</b>	<b>29.96%</b>	<b>32.50%</b>
<b>Pokazatelj adekvatnosti osnovnog kapitala</b>	<b>29.96%</b>	<b>32.50%</b>
<b>Pokazatelj adekvatnosti osnovnog akcijskog kapitala</b>	<b>29.80%</b>	<b>32.32%</b>

Tokom prvog kvartala 2021. godine svi propisani pokazatelji adekvatnosti kapitala su bili iznad regulatornih limita uvećanih za SREP dodatak Narodne banke Srbije (12.80% + kombinovani zaštitni sloj kapitala, 9.60% + kombinovani zaštitni sloj kapitala i 7.19% + kombinovani zaštitni sloj kapitala za pokazatelje adekvatnosti ukupnog, osnovnog i osnovnog akcijskog kapitala respektivno).

Banka Strategijom i Planom upravljanja kapitalom obezbeđuje održavanje nivoa i strukturu internog kapitala koji pruža adekvatnu podršku rastu plasmana, budućih izvora sredstava i njihovog korišćenja, sprovođenju politike dividendi, kao i prilagođavanje promenama u regulatornim zahtevima.

Tokom prvog kvartala 2021. godine Banka je obračunavala i pokazatelj leveridža u skladu sa regulatornim zahtevom, koji predstavlja količnik osnovnog kapitala i iznosa izloženosti koje ulaze u obračun predmetnog pokazatelja.

Plan upravljanja kapitalom, kao deo sistema upravljanja kapitalom, sadrži:

- strateške ciljeve i period za njihovo ostvarivanje;
- opis procesa upravljanja raspoloživim internim kapitalom, planiranje njegovog adekvatnog nivoa i odgovornosti za taj proces;
- procedure planiranja adekvatnog nivoa raspoloživog internog kapitala;
- način dostizanja i održavanja adekvatnog nivoa raspoloživog internog kapitala;
- ograničenja u vezi sa raspoloživim internim kapitalom;
- prikaz i obrazloženje efekata stres testiranja na interne kapitalne zahteve;
- alokaciju kapitala;
- plan poslovanja u slučaju nastanka nepredviđenih događaja.

Banka na kontinuiranoj osnovi sprovodi proces interne procene adekvatnosti kapitala u skladu sa prirodom, obimom i složenošću poslovnih aktivnosti, a u skladu sa Strategijom upravljanja rizicima, politikama za upravljanje pojedinačnim rizicima i Strategijom upravljanja kapitalom.

Proces interne procene adekvatnosti kapitala, kao dokumentovan i kontinuiran proces ispunjava sledeće uslove:

- zasnovan je na identifikaciji i merenju rizika;
- pruža sveobuhvatnu procenu i praćenje rizika kojima je Banka izložena ili može biti izložena,
- obezbeđuje adekvatan nivo raspoloživog internog kapitala u skladu sa rizičnim profilom Banke;
- uključen je u sistem upravljanja Bankom i donošenje odluka;
- predmet je redovne analize, praćenja i provere.

Faze procesa interne procene adekvatnosti kapitala u Banci obuhvataju:

- utvrđivanje materijalno značajnih rizika, u skladu sa kvalitativnim i kvantitativnim kriterijumima;
- obračun iznosa internih kapitalnih zahteva;
- obračun iznosa stresiranih internih kapitalnih zahteva;
- određivanje ukupnog internog kapitalnog zahteva;
- poređenje sledećih elemenata:
  - kapitala i raspoloživog internog kapitala;
  - minimalnih kapitalnih zahteva i internih kapitalnih zahteva za pojedinačne rizike;
  - zbira minimalnih kapitalnih zahteva i ukupnih internih kapitalnih zahteva.

## 6. DOGAĐAJI NAKON BILANSA STANJA

Dana 28.04.2021. godine održana je redovna Godišnja sednica Skupštine Banke na kojoj su donete odluke o:

- Usvajanju godišnjeg izveštaja o poslovanju Banke i redovnih finansijskih izveštaja Banke za 2020. godinu sa mišljenjem revizora
- Usvajanju godišnjeg izveštaja o poslovanju Grupe i redovnih finansijskih izveštaja Grupe za 2020. godinu sa mišljenjem revizora
- Rasodeli dobitka iz 2020. godine i neraspoređenog dobitka iz ranih godina
- Odluka o stavljanju van snage Politike dividendi Banke
- Odluka o razrešenju i imenovanju člana Upravnog odbora Banke

Osim navedenog, nije bilo drugih značajnijih događaja posle datuma izveštajnog perioda koji bi zahtevali i obelodanjivanje u Napomenama uz finansijske izveštaje za 31. mart 2021. godine.

## 7. DEVIZNI KURSEVI

Devizni kursevi utvrđeni na međubankarskom sastanku deviznog tržišta primenjeni za preračun pozicija bilansa stanja u dinare (RSD) na dan 31. mart 2021. i 31. decembra 2020. godine za pojedine glavne valute su:

Valute	Zvanični kurs NBS	
	2021.	2020.
USD	100.4271	95.6637
EUR	117.5801	117.5802
CHF	106.3688	108.4388

U Beogradu,

Dana 12.05.2021. godine

Lica odgovorna za sastavljanje  
finansijskih izveštaja



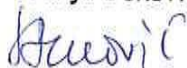


## IZJAVA

Prema našem mišljenju, kvartalni finansijski izveštaji za period 01.01.2021. do 31.03.2021. godine, u svim materijalno značajnim pitanjima daju istinite i objektivne podatke o imovini, obavezama, dobicima i gubicima, finansijskom položaju i poslovanju Komercijalne banke AD Beograd i sastavljeni su u skladu sa Zakonom o računovodstvu, Zakonom o bankama i ostalim relevantnim podzakonskim aktima Narodne banke Srbije, kao i Međunarodnim računovodstvenim standardima i Međunarodnim standardima finansijskog izveštavanja (MRS i MSFI).

Lica odgovorna za sastavljanje finansijskih izveštaja


Sanja Đeković



Izvršni direktor za  
finansije i računovodstvo



Dejan Janjatović



Zamenik predsednika Izvršnog odbora Banke

IZVRŠNI ODBOR  
Broj: 344/IO  
Beograd, 12.05.2021. godine

Na osnovu člana 31. Statuta Komerijalne banke AD Beograd, a u skladu sa članom 53. Zakona o tržištu kapitala Izvršni odbor Komerijalne banke AD Beograd na IO-21-2021 sednici, dana 12.05.2021. godine, donosi

**ODLUKU**  
**O USVAJANJU FINANSIJSKIH IZVEŠTAJA I IZVEŠTAJA O POSLOVANJU KOMERCIJALNE BANKE AD BEOGRAD**  
**ZA PERIOD JANUAR – MART 2021. GODINE**

Član 1.

Usvajaju se redovni finansijski izveštaji Komerijalne banke AD Beograd za period od 01.01. do 31.03.2021. godine:

1. Bilans uspeha za period od 01.01. do 31.03.2021. godine,
2. Bilans stanja na dan 31.03.2021. godine,
3. Izveštaj o ostalom rezultatu u periodu od 01.01. do 31.03.2021. godine,
4. Izveštaj o promenama na kapitalu u periodu od 01.01. do 31.03.2021. godine,
5. Izveštaj o tokovima gotovine u periodu od 01.01. do 31.03.2021. godine i
6. Napomene uz finansijske izveštaje za period od 01.01. do 31.03.2021. godine, u tekstu koji je sastavni deo ove odluke.

Član 2.

Usvaja se Izveštaj o poslovanju Komerijalne banke AD Beograd za period od 01.01. do 31.03.2021. godine, u tekstu koji je sastavni deo ove odluke.

Član 3.

Ovlašćuju se Zamenik predsednika Izvršnog odbora Dejan Janjatović i Izvršni direktor za finansije i računovodstvo Sanja Đeković da potpišu Finansijske izveštaje Komerijalne banke AD Beograd iz člana 1. ove odluke.

Ovlašćuju se Zamenik predsednika Izvršnog odbora Dejan Janjatović i direktor Sektora kontrolinga i planiranja Dragana Romandić da potpišu Izveštaj o poslovanju Komerijalne banke AD Beograd iz člana 2. ove odluke.

Član 4.

Zadužuju se Sektor računovodstva, Sektor kontrolinga i planiranja i Sektor hartija od vrednosti i finansijskih tržišta da Finansijske izveštaje Komerijalne banke AD Beograd za period od 01.01. do 31.03.2021. godine, iz člana 1. i člana 2. ove odluke, dostave Komisiji za hartije od vrednosti i Beogradskoj berzi do 15.05.2021. godine u skladu sa članom 53. Zakona o tržištu kapitala.

Član 5.

Ova odluka stupa na snagu danom donošenja.

ZAMENIK PREDSEDNIKA IZVRŠNOG ODBORA

Dejan Janjatović

PDV broj: 134968641  
Šifra delatnosti: 6419  
Agencija za privredne registre:  
10156/2005



PREDSEDNIK IZVRŠNOG ODBORA

Vlastimir Vuković

Matični broj: 07737068  
Broj računa: 908-20501-70  
SWIFT: KOBBSBG  
PIB: SR 100001931

## IZJAVA

Pojedinačni finansijski izveštaji Komerčijalne banke AD Beograd za period 01.01.2021. do 31.03.2021. godine, nisu revidirani.

U skladu sa Zakonom o računovodstvu, Zakonom o bankama i ostalim relevantnim podzakonskim aktima Narodne banke Srbije, Komerčijalna banka AD Beograd vrši samo reviziju godišnjih finansijskih izveštaja.

Izjava se daje u skladu sa članom 52. stav 7. Zakona o tržištu kapitala.

Lica odgovorna za sastavljanje finansijskih izveštaja

Sanja Đeković      Dejan Janjatović  
        
Izvršni direktor za      Zamenik predsednika Izvršnog odbora Banke  
finansije i računovodstvo