

# 2013

Beogradska berza a.d.

## Godišnji izveštaj o poslovanju u 2013. godini



**BEOGRADSKA BERZA**  
**BELGRADE STOCK EXCHANGE**

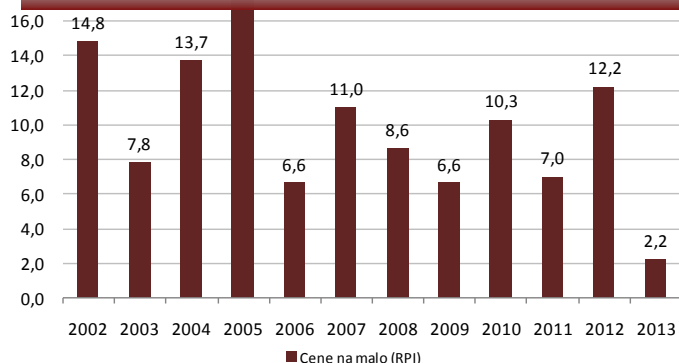
## Makroekonomski podaci:

### Srednji kurs RSD tokom 2013. godine



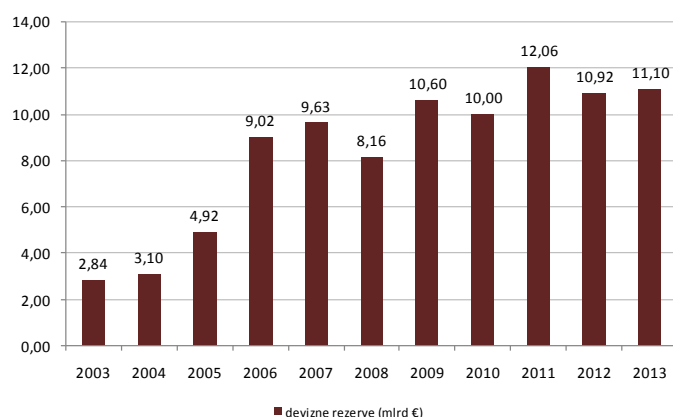
izvor:NBS

### Godišnje stope inflacije



izvor:NBS

### Devizne rezerve



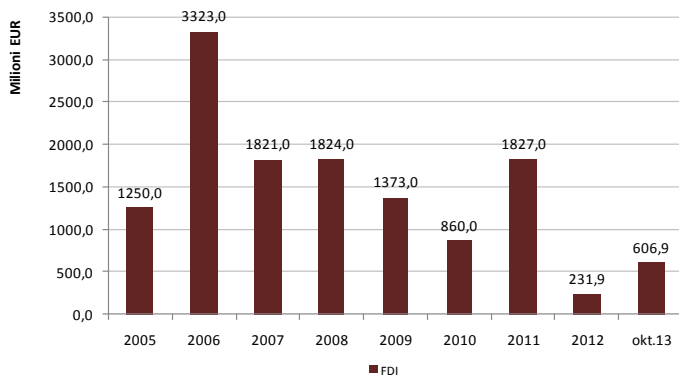
izvor:NBS

Posmatrajući osnovne ekonomske indikatore, tokom 2013. godine u Srbiji se javljaju određene pozitivne tendencije vezane za oporavak privredne aktivnosti, prevashodno vođene rastom industrije, ubrzanjem rasta izvoza i smanjenjem spoljno-trgovinskog i tekućeg deficita platnog bilansa kao i značajnim usporavanjem inflacije. Sa druge strane, u ovom periodu nastavljene su i nepovoljne tendencije vezane za opadanje proizvodnje i zaposlenosti u većem delu privrede, strukturna nelikvidnost i nesolventnost, nepovoljna kretanja u kapitalnom bilansu vezana za niske strane direktne investicije, razduživanje banaka i preduzeća, pad kreditne aktivnosti banaka, opadanje realne vrednosti kredita privredi i rast nenaplativih kredita, visoka nezaposlenost, realni pad prosečne neto zarade, rast fiskalnog deficita i javnog duga.

Ključni rezultat ekonomske politike u 2013. godini je rast industrijske i poljoprivredne proizvodnje i rast neto izvoza. Nakon recesije u 2012. godini, u prvih jedanaest meseci 2013. godine privreda je ostvarila realni međugodišnji rast BDP od 2% i to u uslovima pogoršanih ekonomskih izgleda evro zone i regiona kao ključnih spoljnotrgovinskih partnera Srbije. Vlada Republike Srbije je početkom oktobra 2013. godine usvojila paket mera za stabilizaciju javnih finansija i oporavak privrede. Prema fiskalnoj strategiji za jačanje privrede potrebna je konsolidacija javnih finansija i sprovođenje fiskalne politike koja je bazirana na principu odgovornog fiskalnog upravljanja i fiskalnim pravilima koja jačaju fiskalnu disciplinu, poboljšavaju fiskalnu koordinaciju između različitih nivoa vlasti, smanjuju ukupne rizike i obezbeđuju

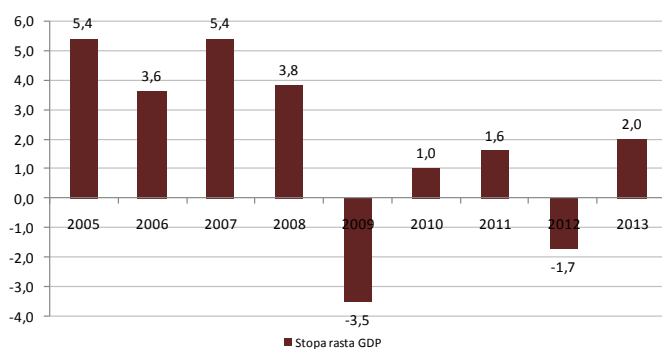
# Izveštaj o poslovanju Beogradske berze za 2013. godinu

## Direktne strane investicije



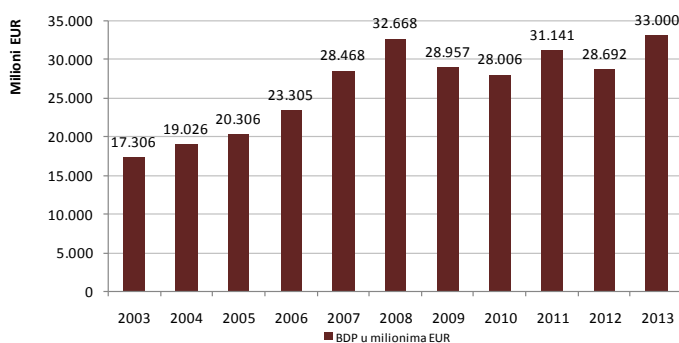
izvor: MFIN

## Stopa rasta GDP



izvor: MFIN-projekcija

## GDP



izvor: MFIN- za 2013 projekcija Raiffeisen Bank

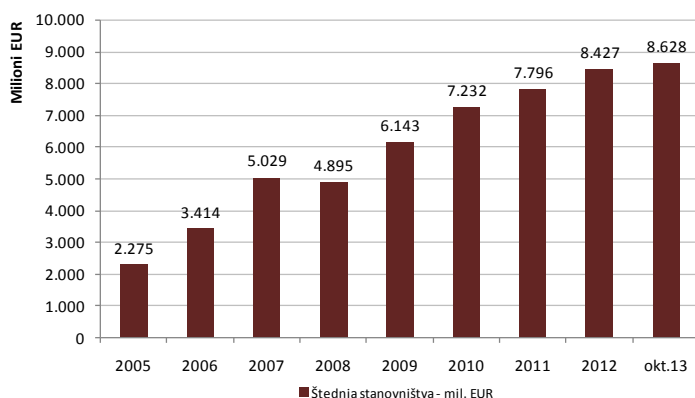
dugoročnu održivost sistema. Smanjenje lične i javne potrošnje u velikoj meri je rezultat sprovođenja mera fiskalne konsolidacije.

Potrošnja stanovništva zabeležila je pad i u 2013. godini od 1,2%. Oporavak lične potrošnje i dalje je ograničen visokom stopom nezaposlenosti i ograničenim realnim rastom zarada u javnom sektoru i penzija kao glavnih izvora potrošnje. Državna potrošnja i državne investicije nastavljaju pad i u 2013. godini i doprinose padu domaće tražnje. Neto izvoz je glavni pokretač rasta i u 2013. godini. Pad domaće tražnje u tekućoj godini u potpunosti je kompenzovan rastom neto izvoza. Snažan rast neto izvoza rezultat je ekspanzije u automobilske industriji i rasta izvoza derivata nafte, farmaceutskih i hemijskih proizvoda i električnih mašina.

Inflacija je u 2013. godini zabeležila rekordno nisku vrednost pri tome se zaustavivši ispod donje granice ciljanog režima. Tome je doprinela stabilnost cena hrane, relativna stabilnost deviznog tržišta, niska agregatna tražnja i stabilizacija inflatornih očekivanja.

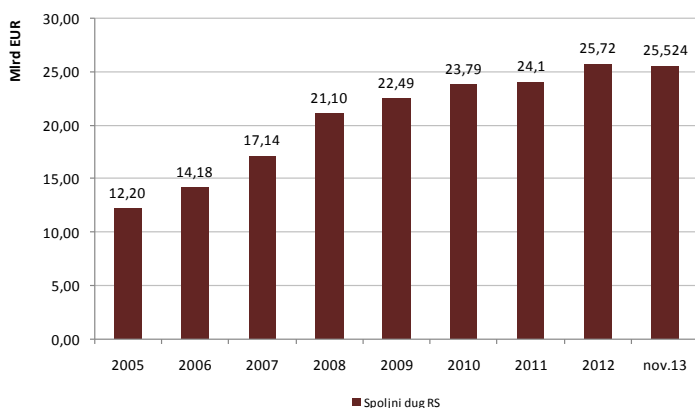
Na tržištu rada u 2013. godini očekuje se stopa nezaposlenosti od oko 24%. Nepovoljne tendencije u EU utiču na usporavanje rasta i izvoza zemalja CIE zbog smanjene izvozne tražnje i smanjenih kapitalnih priliva, kao i povećanja troškova zaduživanja. Oporavak privrede Srbije u velikoj meri zavisice od oporavka ekonomija evrozona i ekonomija regiona, povećanja inostrane tražnje i priliva stranog kapitala, kretanja inostranih kamatnih stopa, kretanja uvoznih cena, cena hrane i cena naftnih derivata.

## Devizna štednja



izvor: MFIN

## Spoljni dug Srbije

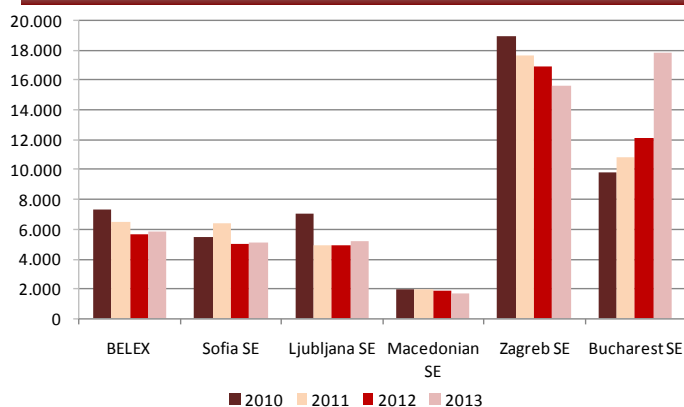


izvor: NBS

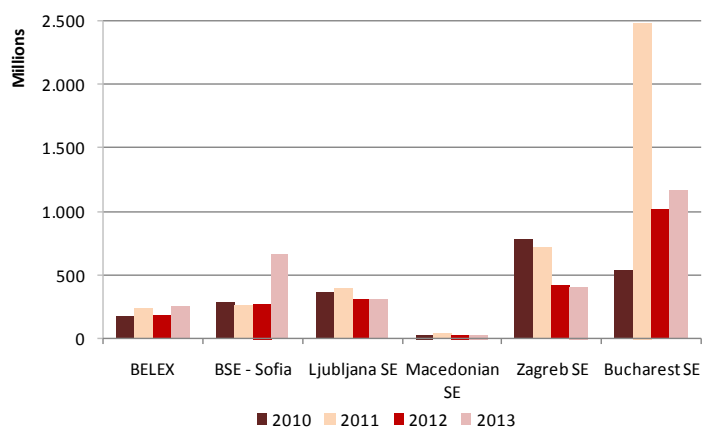
Intenziviranje krize u evro zoni i pogoršanje finansijske situacije matičnih stranih banaka vlasnika domaćeg bankarskog sektora ugrozilo bi projektovani privredni rast. Pored toga, skok cena sirovina na svetskom tržištu ili pogoršanje uslova finansiranja dodatno bi negativno uticalo na ostvarenje projekcije rasta. Ekonomska kriza u Srbiji ima ozbiljne političke posledice usled visoke nezaposlenosti i teškoća u funkcionisanju i finansiranju države. Stopa nezaposlenosti koja je pre početka krize 2008. godine bila 14%, dostigla je 23% u 2012. godini. Posebno je opasna nezaposlenost mladih (15-24 godina) koja je dostigla 60%. Predviđa se da će u naredne tri godine stopa nezaposlenosti porasti i do 28%. Naime, ukoliko se zadrži rast formiran na ovakav način, doći će do efekta rasta uz pad zaposlenosti. Rastuća nezaposlenost konstantno smanjuje potrošnju (finalnu i investicionu) i pojačava recesione trendove, preteći da se pretvori u depresiju. Broj izdržanih lica približio se broju aktivnih lica (1,0:1,1), što utiče na teškoće u funkcionisanju države (penziono i zdravstveno osiguranje, obrazovanje, nauka, kultura i dr), kao i na održavanje likvidnosti (unutrašnje i spoljne).

## Regionalni položaj Berze

### Tržišna kapitalizacija



### Promet akcijama po godinama



### Indeksi jugoistočne Evrope

	POSLEDNJA VREDNOST	PROMENA U 2013.
BELEX15	557,97	↑ 6,51%
BELEXline	1.104,92	↑ 9,88%
CROBEX	1.794,28	↑ 3,10%
BIRS	743,36	↓ -7,91%
SASX-10	745,01	↓ -2,06%
MONEX20	9.850,18	→ 0,00%
SBITOP	655,66	↑ 3,17%
SOFIX	491,52	↑ 42,28%
BET	6.493,79	↑ 26,10%

Region jugoistočne Evrope je prethodnu godinu završio na manje više istim nivoima kapitalizacije i prometa kao i nekoliko prethodnih godina.

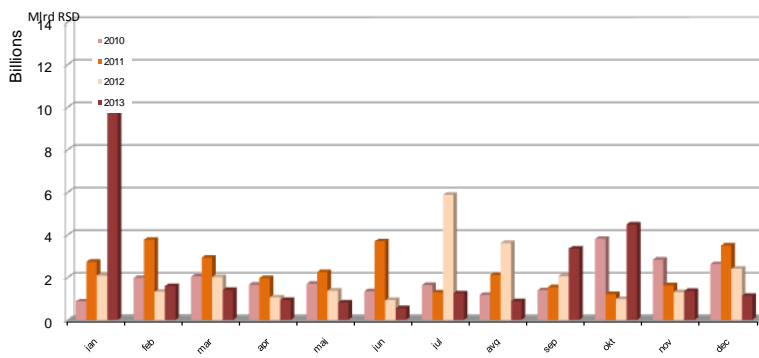
Uopšteno govoreći, tržišta kapitala zapadnog Balkana karakteriše stagnacija aktivnosti u ovoj sferi privrednog delovanja, što posledično zahteva novi pristup u kreiranjima uloge tržišta kapitala u okviru ekonomske politike kako pojedinih zemalja tako i regiona. Ulaz Hrvatske u Evropsku uniju, kao i rešavanje političkih izazova Srbije u procesu pridruživanja EU kroz Briselski sporazum i dobijanje datuma za otpočinjanje pregovora za pristupanje Uniji, jesu bili politički i događaji koji su obeležili prethodnu godinu, koji na žalost nisu imali adekvatnu refleksiju na tržištu. Region je, izuzimajući Rumuniju, i dalje ostao bez značajnih IPO-a, a ni prometi na sekundarnim tržištima nisu na nivoima koji bi ukazivali na neke pozitivne trendove.

Interesovanje investitora, koje se najviše manifestovalo tokom roadshow-a regionalnih kompanija održanog pod okriljem 12. Međunarodne konferencije Beogradske berze, i dalje je zatvoreno u zamkama izuzetno niske likvidnosti i drastične fragmentiranosti regionalnih tržišta koja uz ogromnu i neusaglašenu pravnu regulativu i faktički sprečava globalne igrače sa velikom aktivom da se značajnije uključe u trgovanje na tržištima našeg regiona.

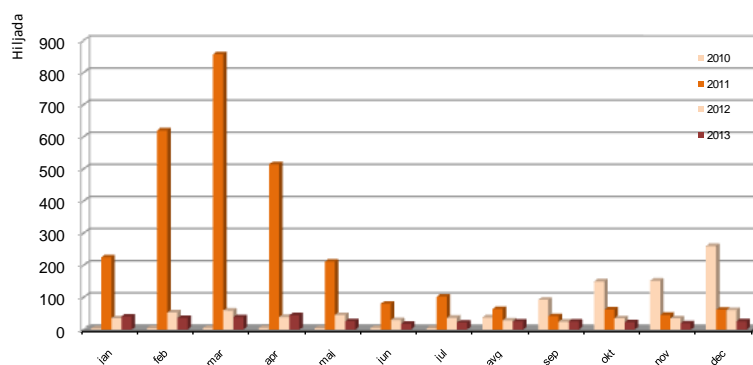
## 1. POSLOVNE OPERACIJE

### 1.1. Promet:

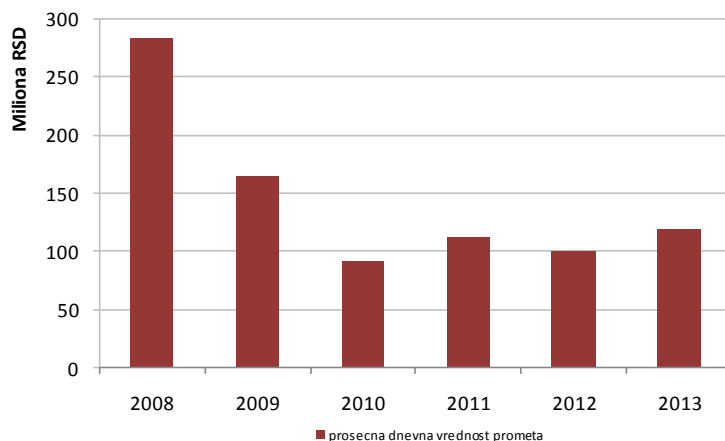
#### Ukupan promet po mesecima



#### Ukupan broj transakcija po mesecima



#### Prosečna dnevna vrednost prometa



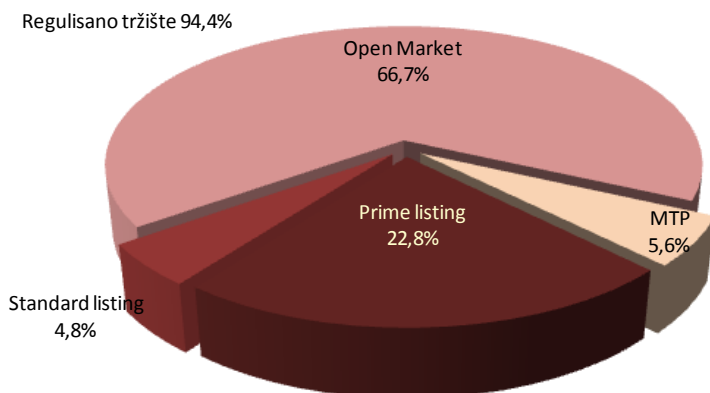
Na Beogradskoj berzi je u 2013. godini ostvaren ukupan promet u vrednosti od 30,16 milijardi dinara, odnosno nešto više od 267 miliona evra, što izraženo u dinarima, predstavlja rast prometa od 21,7% u odnosu na prethodnu godinu. Trgovalo se akcijama, korporativnim obveznicama i obveznicama Republike Srbije, a kao i prethodnih godina trgovanje akcijama je bilo apsolutno dominantno.

Prvu polovinu 2013. godine na Beogradskoj berzi je obeležila izuzetno niska likvidnost u redovnom prometu, uz istovremeno najveći promet na pojedinačnoj hartiji ostvaren blok transakcijom. U januaru mesecu, akcije kompanije Frikom a.d. Beograd je, kroz blok transakciju u vrednosti od 96,2 miliona evra, preuzela od Agrokora kompanija Ledo i time obeležila celu prošlu godinu i značajno uticala na pokazatelje učešća stranih lica u trgovanju, ali i ostale pokazatelje učešća koji će biti predstavljeni u ovogodišnjem izveštaju.

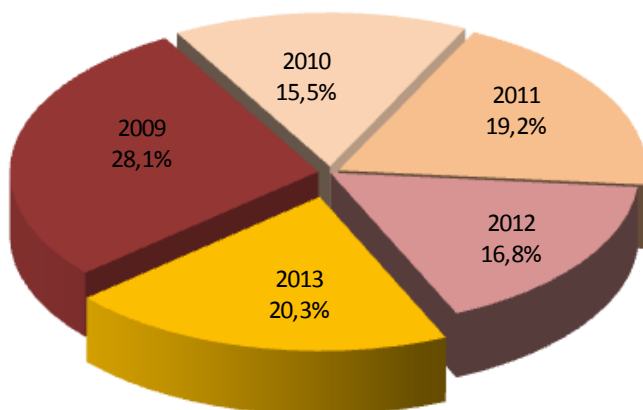
Prvi kvartal 2013. godine na Beogradskoj berzi obeležilo je relativno stabilno kretanje cena uz praćenje rastućeg trenda koji je formiran sa početkom prošlogodišnjeg četvrtog kvartala. Drugi kvartal je doneo značajne negativne promene koje su se ogledale u dramatično smanjenoj likvidnosti kao i padom opšteg nivoa cena koji je anulirao prethodno ostvarne dobitke.

# Izveštaj o poslovanju Beogradske berze za 2013. godinu

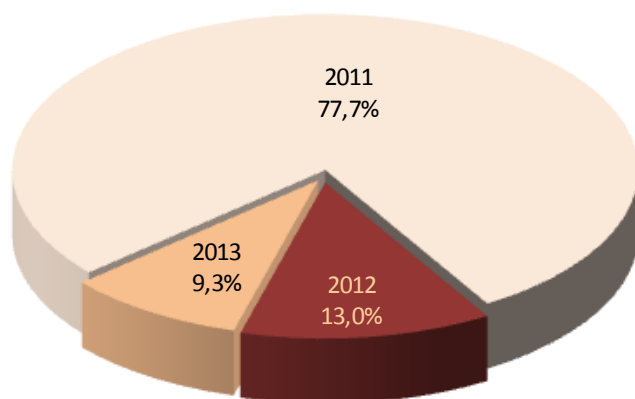
## Struktura prometa prema segmentima



## Struktura prometa u poslednjih 5 godina



## Struktura transakcija u poslednie 3 godine



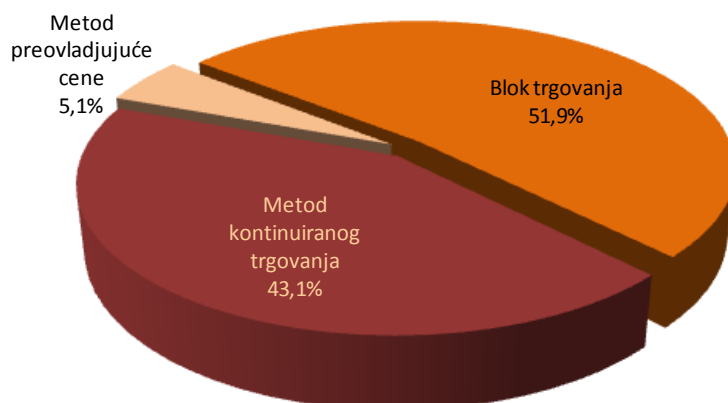
Nakon relativne političke stabilizacije i poboljšanja ekonomskih parametara (pre svega godišnje stope inflacije i nivoa kursa) u drugoj polovini godine došlo je i do porasta prometa, koji je ipak bio praćen padom ukupnog broja transakcija na tržištu. U poslednjem kvartalu nastavljen je pozitivan trend kroz rast prometa i cena na tržištu, ali je u centru pažnje ponovo bila velika blok transakcija na akcijama Mlekare Subotica u iznosu od 24,8 miliona evra, kojom je kompanija Imlek a.d. kupila većinski paket akcija.

Ukoliko se posmatra po tržištima, struktura prometa na Beogradskoj berzi je očekivano bila fokusirana na Regulisano tržište, koje je u ukupnom prometu učestvovalo sa dominantnih 94,4%. Od stupanja na snagu novih Pravila poslovanja Berze usaglašenim sa Zakonom o tržištu kapitala, sredinom 2012. godine, najveći broj kompanija je usled nelikvidnosti prebačen na trgovanje na multilateralnu trgovinsku platformu MTP Belex. Istovremeno, zaključno sa 31.12.2013. godine manje od 10% ukupnog broja hartija od vrednosti trguje se na najlikvidnijim segmentima regulisanog tržišta - Listingu i Open marketu.

Grafik strukture prometa u prethodnih pet godina ukazuje na približno jednake nivoe po godinama. Uz relativno niske apsolutne vrednosti, još jednom ukazujemo na veliki uticaj blok transakcija – što u velikoj meri ukazuje na konstantan problem nelikvidnosti tržišta.

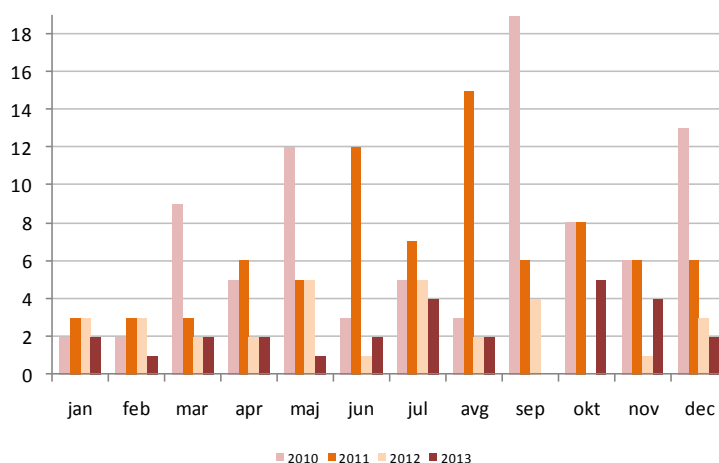
# Izveštaj o poslovanju Beogradske berze za 2013. godinu

## Struktura prometa po metodu trgovanja



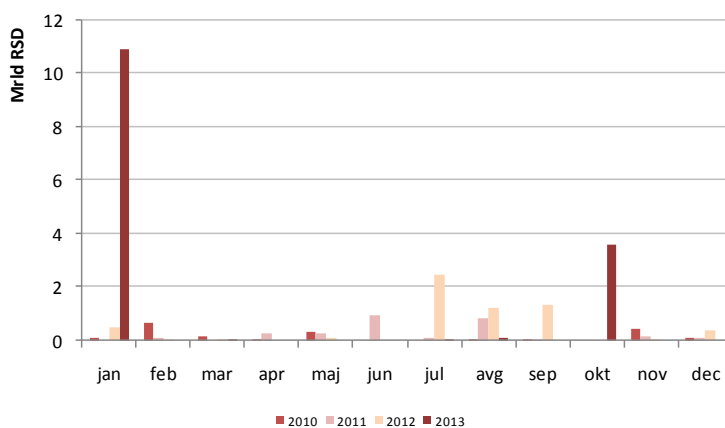
Efekti uključenja na tržište akcija Naftne industrije Srbije i Aerodroma Nikola Tesla ogledali su se u nesvakidašnje visokom broju transakcija u 2010. i 2011. godini usled velikog broja prodajnih naloga vlasnika besplatnih akcija. Iako je godišnji broj transakcija na višim nivoima u odnosu na period pre uključenja ovih hartija na tržište, dolazi do smanjenja broja transakcija u odnosu na ostvarene maksimume.

## Broj transakcija ostvarenih blok trgovanjem



Raspodela trgovanja po različitim metodama je pretrpela izmene u odnosu na prethodnu godinu usled delovanja dva faktora - velikih blok transakcija i primene metode preovladjujuće cene isključivo na MTP-Belex. U odnosu na 2012. godinu učešće blok trgovanja je poraslo za 20,8 procentnih poena na 51,9%. Istovremeno, metod preovladjujuće cene je sa 5,1% ostvario pad učešća od 10,5 procentnih poena, dok je metod kontinuiranog trgovanja pao za 9,8 procentnih poena (na 43,1%).

## Promet ostvaren blok transakcijama

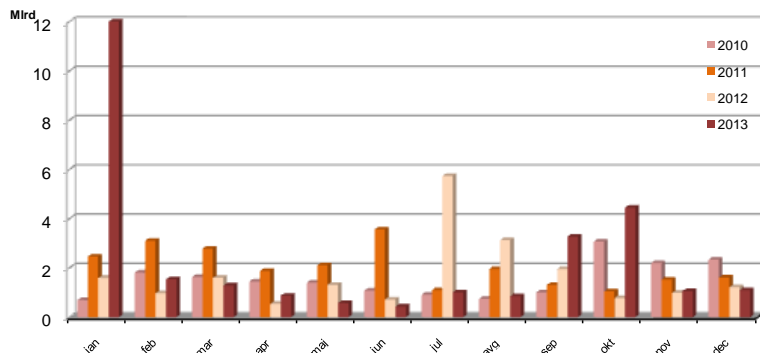


U 2013. godini ukupno je realizovano samo 27 blok transakcija, što je najmanje od 2004. godine, ali je promet od 14,8 milijardi dinara najviši u poslednje četiri godine.

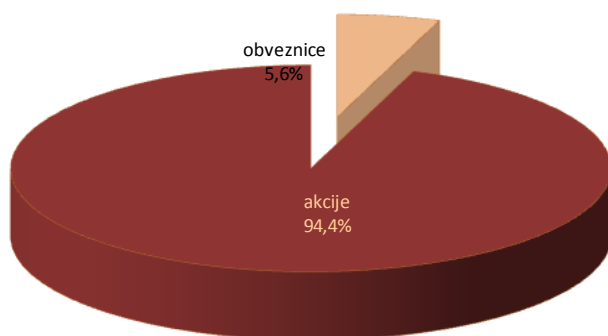


## 1.2. Promet akcijama:

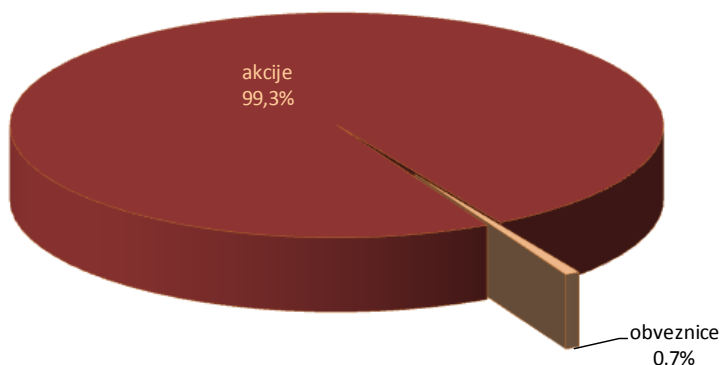
### Ukupan promet akcijama po mesecima



### Struktura prometa prema vrsti HoV



### Struktura broja transakcija prema vrsti HoV



Trgovanje akcijama na Beogradskoj berzi je uvek bilo dominantno u poređenju sa trgovanjem obveznicama (korporativnim i Republike Srbije), ali ove godine je ipak zabeleženo značajno povećanje tog učešća. Rezultat od 94,4% u korist prometa akcijama, je za čak 12,4 procentna poena viši nego prethodne godine i po svemu sudeći nastaviće trend rasta. Na kraju godine na tržištu je ostalo samo tri serije obveznica Republike Srbije, koje dospevaju u periodu od 2014. do 2016. godine, a kako nema novih uključenja u trgovanje državnih dužničkih hartija od vrednosti očekivano je da će učešće trgovanja akcijama uskoro stići do stotog procenta.

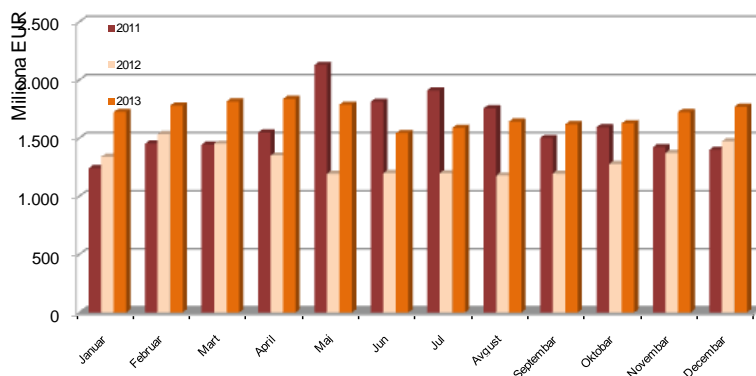
Promet akcijama ostvaren u 2013. godini iznosio je 28,5 milijardi RSD, odnosno nešto više od 252 miliona evra, što je povećanje od 38,9% u odnosu na prethodnu godinu.

Iako je došlo do pada broja transakcija ostvarenih u trgovanju akcijama kao posledica stabilizacije u trgovanju akcijama koje su bile predmet besplatne distribucije, učešće je na nivoima iznad 99% već drugu godinu za redom. Realizovanih 344.109 transakcija predstavlja smanjenje od 28,8% u odnosu na prethodnu godinu i nastavak silaznog trenda od maksimuma ostvarenog 2011. godine. Očekivano je da će se trend zadržati do momenta uključenja još nekih, godinama najavljivanih izdavalaca, poput Telekoma Srbije i EPS.

## Listing

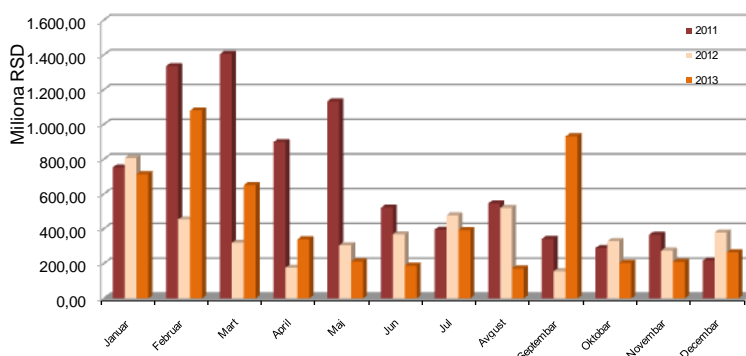
### Prime listing:

#### Tržišna kapitalizacija Prime i Standard listinaa



Najkvalitetniji segmenti tržišta Beogradske berze u 2013. godini su izgubili jednog člana. Sa Prime listinga su 6. septembra isključene akcije kompanije Tigar zbog uzdržavanja od davanja mišljenja revizora na finansijske izveštaje, te time prestanka ispunjenosti uslova za listing koji utvrđuje da izveštaj o reviziji godišnjeg finansijskog izveštaja društva čije su hartije od vrednosti primljene na Prime Listing mora da sadrži pozitivno mišljenje ili mišljenje sa rezervom. Trgovanje ovim akcijama nastavljeno na Open Market segmentu. Tako je broj zvanično listiranih akcija pao na 7 na kraju godine.

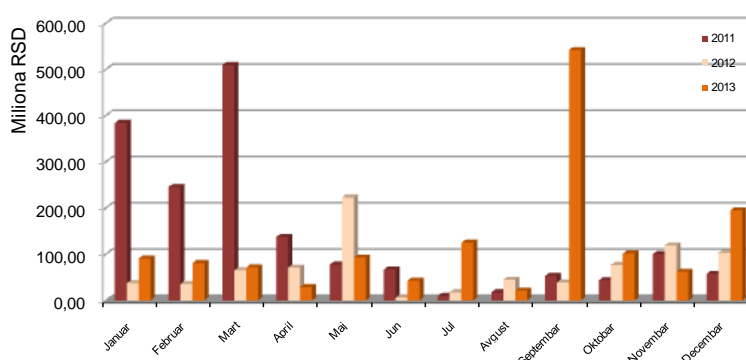
#### Promet akcijama na Prime listinuu



Poslednjeg dana decembra meseca ukupna kapitalizacija akcija na zvaničnim listinzima Berze iznosila je 1,77 milijardi evra, što je povećanje od 20% u odnosu na kraj 2012. godine. Na Prime listingu se trguje akcijama četiri kompanije (AERO, ENHL, NIIS i SJPT), dok je tri kompanije završilo godinu na Standard listingu (ALFA, KMBN, MTLC).

### Standard listing:

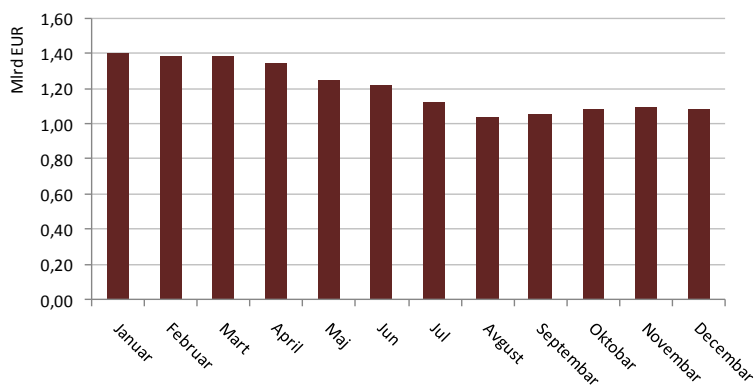
#### Promet na Standard Listinuu



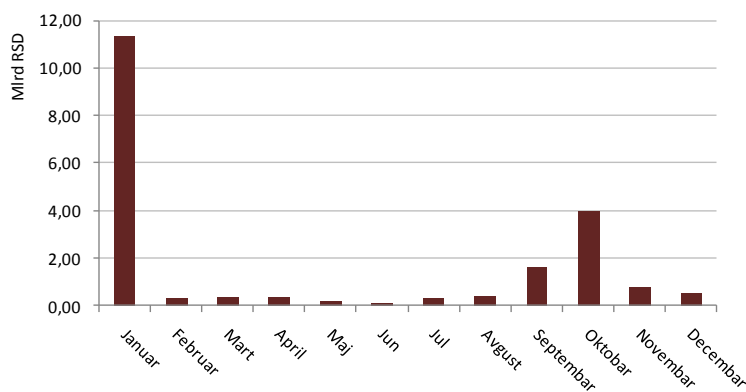
Na najvišem tržišnom segmentu ostvaren je promet od 5,4 milijardi dinara, što je rast od 17,4% u odnosu na prethodnu godinu. Istovremeno na Standard listingu je ostvaren promet o 1,45 milijardi dinara što predstavlja rast od čak 73,6% u odnosu na prethodnu godinu. Može se zaključiti da investitori u sve većoj meri prepoznaju značaj korporativne odluke o listiranju akcija koja obavezuje kompanije na transparentnije poslovanje, ali nije garant uspešnosti, što se nažalost potvrdilo u slučaju prve listirane kompanije u Srbiji.

## Open Market:

### Tržišna kapitalizacija na Open Market-u

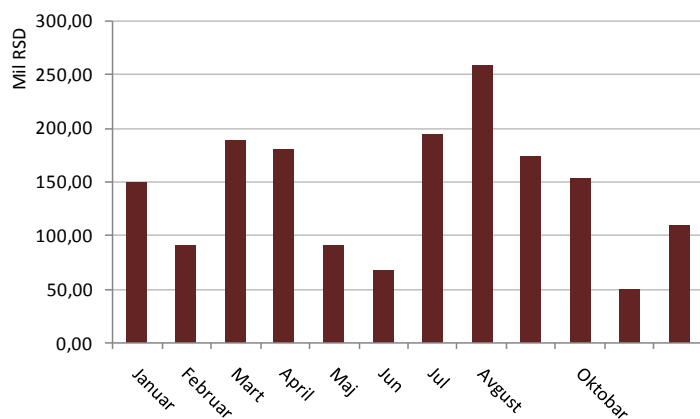


### Ukupan promet – Open Market



## MTP:

### Ukupan promet – MTP



Od uvođenja nove zakonske regulative i primene novih opštih akata Berze, sredinom 2012. godine, Open market je dobio ulogu segmenta na kome se trguje hartijama koje su zadržale minimalno prihvatljive nivoe likvidnosti ili hartijama koje, uprkos visokoj likvidnosti, izdavaoci još uvek ne žele da kotiraju na zvaničnim listing segmentima.

Kao i prethodne godine Open market je ostvario najveći doprinos ukupnom prometu na Berzi sa 20,1 milijardi dinara, što predstavlja trećinu prometa ostvarenog u trgovanju svim hartijama na Berzi. Treba napomenuti da je više od 50% te vrednosti ostvareno u januaru i odnosi se na blok transakciju akcijama Frikom-a, dok su korporativne obveznice Erste banke ostvarile 159 miliona dinara prometa.

Takođe, u skladu sa uslovima propisanim Zakonom i Pravilima poslovanja Berze, usled niske likvidnosti ili neispunjavanja obaveze izveštavanja, veliki broj akcija je tokom 2013. godine isključen sa regulisanog tržišta. Na Open market-u na kraju godine nalazilo se 85 akcija, što predstavlja smanjenje od 48 akcija u odnosu na prethodnu godinu.

MTP Belex zadržao je ulogu najbrojnijeg segmenta sa čak 920 različitih akcija izdavalaca i ostvarenih 1,7 milijardi dinara prometa, odnosno 5,6% ukupnog trgovanja svim hartijama na Berzi. Tokom godine su, usled nelikvidnosti, obe serije korporativnih obveznica isključene sa Open marketa i kotirane na MTP segmentu, ali od tog momenta nisu imale ni jednu realizovanu transakciju.

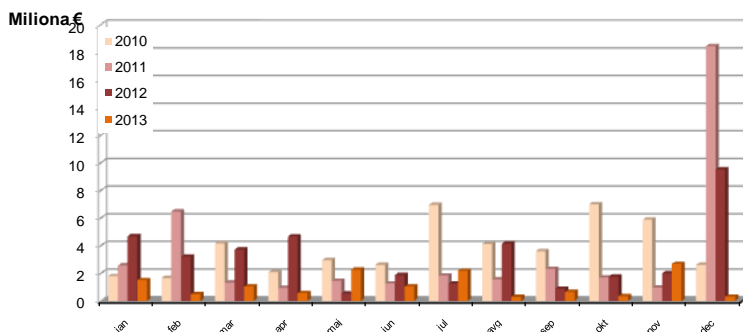
# Regulisano tržište

Prime listing													
Simbol hartije	Naziv izdavaoca	Poslednja cena	Broj emitovanih	Obim trgovanja	Broj aukcija	Broj trgovanja	Broj transakcija	Vrednost prometa EUR	P/B	Tržišna kapitalizacija EUR	FFC	Free Float tržišna kapitalizacija EUR	
NIIS	NIS a.d., Novi Sad	927,00	163.060.400	3.206.065	252	252	158.006	24.801.006,84	1,10	1.318.512.054,47	13,97%	184.196.134,01	
ENHL	Energoprojekt holding a.d., Beograd	720,00	10.931.292	1.331.772	252	245	2.006	7.737.279,17	1,03	68.653.053,63	49,23%	33.797.898,30	
SIPT	Soja protein a.d., Bečej	625,00	14.895.524	1.557.547	252	208	1.428	11.433.709,36	0,75	81.206.664,04	31,29%	25.409.565,18	
AERO	Aerodrom Nikola Tesla a.d., Beograd	489,00	34.289.350	822.478	252	252	159.599	3.475.566,28	0,74	146.259.464,46	16,94%	24.776.353,28	
Standard listing													
Simbol hartije	Naziv izdavaoca	Poslednja cena	Broj emitovanih	Obim trgovanja	Broj aukcija	Broj trgovanja	Broj transakcija	Vrednost prometa EUR	P/B	Tržišna kapitalizacija EUR	FFC	Free Float tržišna kapitalizacija EUR	
KMBN	Komercijalna banka a.d., Beograd	1.507,00	8.709.310	733.198	252	138	420	8.608.535,51	0,43	114.486.128,31	32,40%	37.093.505,57	
MTLC	Metalac a.d., Gornji Milanovac	2.425,00	1.020.000	52.780	252	144	384	1.014.486,25	0,88	21.575.843,43	87,41%	18.859.444,74	
ALFA	Alfa plam a.d., Vranje	12.545,00	174.812	32.482	252	153	512	3.176.196,82	0,43	19.129.242,57	35,80%	6.848.268,84	
Open market - 30 najvećih po free float tržišnoj kapitalizaciji													
Simbol hartije	Naziv izdavaoca	Poslednja cena	Broj emitovanih	Obim trgovanja	Broj aukcija	Broj trgovanja	Broj transakcija	Vrednost prometa EUR	P/B	Tržišna kapitalizacija EUR	FFC	Free Float tržišna kapitalizacija EUR	
AIKB	AIK banka a.d. Niš	1.533,00	9.045.756	2.194.663	252	236	1.603	28.757.190,84	0,32	120.960.309,94	57,95%	70.096.499,61	
IMLK	Imlek a.d., Beograd	2.987,00	8.037.570	69.874	252	190	712	1.827.840,73	2,27	209.418.892,27	13,49%	28.250.608,57	
FITO	Galenika Fitofarmacija a.d., Zemun	2.961,00	1.320.000	73.935	252	130	379	1.995.032,26	0,97	34.093.234,51	49,94%	17.026.161,31	
JMBN	Jubmes banka a.d., Beograd	8.000,00	288.330	15.223	252	80	133	939.115,82	0,43	20.120.357,18	67,97%	13.675.806,78	
BMBI	Bambi a.d., Požarevac	29.000,00	340.176	25.286	252	98	203	5.868.848,33	2,32	86.051.319,72	12,76%	10.980.148,40	
JESV	Jedinstvo a.d., Sevojno	4.850,00	304.719	13.877	252	124	322	546.178,58	0,72	12.891.312,62	65,47%	8.439.942,37	
TGAS	Messer Tehnogas a.d., Beograd	5.040,00	1.036.658	13.112	252	121	296	525.467,25	0,43	45.574.499,42	18,06%	8.230.754,60	
PLNN	Planinka a.d., Kuršumlija	18.000,00	65.284	2.750	252	61	136	431.485,69	1,34	10.250.265,83	65,08%	6.670.873,00	
TKOSM	Takovo osiguranje a.d., Kragujevac	3.497,00	573.324	3.717	252	3	3	116.482,86	3,35	17.488.462,16	33,45%	5.849.890,59	
AIKBPB	AIK banka a.d. Niš	799,00	1.314.595	121.972	252	59	99	866.936,98	0,17	9.162.091,46	57,32%	5.251.710,82	
GMON	Goša montaža a.d., Velika Plana	2.550,00	257.174	75.464	252	162	732	1.893.785,05	0,62	5.720.356,66	90,92%	5.200.948,27	
CCNB	Čačanska banka a.d., Čačak	10.000,00	181.982	13.869	252	71	144	1.154.408,05	0,36	15.873.924,15	26,51%	4.208.177,29	
TETO	TE - TO a.d., Senta	8.011,00	400.414	12.584	252	65	176	863.220,40	1,44	27.980.266,88	14,04%	3.928.429,47	
ZVHE	Zvezda - Helios hemijska industrija a.d., Gornji Milanovac	8.711,00	190.920	6.564	20	20	229	472.859,25	1,47	14.506.923,02	22,87%	3.317.733,30	
DINNPB	Philip Morris Operations a.d., Niš	1.046,00	3.308.768	20.679	252	125	317	186.464,69	1,02	30.189.357,38	10,87%	3.281.583,15	
VZAS	Veterinarski zavod Subotica a.d., Subotica	518,00	4.260.196	160.795	252	116	228	761.386,08	0,73	19.249.311,80	15,78%	3.037.541,40	
KMBZ	Dunav banka a.d., Beograd	1.068,00	1.726.650	703	132	6	9	6.574,77	0,98	16.085.383,99	18,75%	3.016.009,50	
UNBN	Univerzal banka a.d. Beograd	600,00	567.481	106.887	252	72	157	333.486,61	0,06	2.970.013,63	100,00%	2.970.013,63	
PION	Pionir PP Srbobran a.d., Srbobran	14.210,00	42.810	460	252	13	41	53.765,35	1,03	5.306.341,21	53,95%	2.862.771,08	
DJMN	Dijamant a.d., Zrenjanin	25.000,00	272.485	507	252	53	103	112.760,79	0,73	59.420.797,42	4,62%	2.745.240,84	
MLSU	Mlekara a.d., Subotica	1.100,00	2.290.449	1.917.890	252	83	197	25.045.350,29	0,90	21.977.038,98	12,29%	2.700.978,09	
PLNM	Planum GP a.d., Beograd	1.100,00	414.110	2.136	252	27	38	15.515,55	0,29	3.973.418,14	59,78%	2.375.309,37	
CYBN	KBM banka a.d., Kragujevac	4.000,00	610.623	4.050	252	46	80	118.521,16	0,90	21.305.366,88	10,47%	2.230.671,91	
KMBNPB	Komercijalna banka a.d., Beograd	805,00	373.510	21.659	252	101	212	150.796,32	0,23	2.622.732,40	77,21%	2.025.011,69	
VITL	Vital a.d., Vrbas	944,00	763.937	5.648	252	41	90	50.535,53	0,22	6.290.503,47	31,45%	1.978.363,34	
INFM	Informatika a.d., Beograd	1.949,00	180.011	5.196	252	8	15	95.751,41	0,37	3.060.319,37	60,28%	1.844.760,51	
EPEN	Energoprojekt Entel a.d., Beograd	3.220,00	422.495	6.856	252	9	15	190.011,37	1,86	11.866.791,52	13,74%	1.630.497,15	
DNOS	Dunav osiguranje a.d., Beograd	853,00	259.179	6.898	252	109	321	49.690,55	0,38	1.928.433,68	83,15%	1.603.492,61	
IMPL	Impol Seval a.d., Sevojno	1.200,00	942.287	11.030	252	78	179	97.064,90	0,46	9.863.256,17	15,00%	1.479.488,43	
MOIN	Montinvest a.d., Beograd	10.020,00	23.890	8.830	252	29	61	491.320,42	0,32	2.088.044,44	69,37%	1.448.476,43	

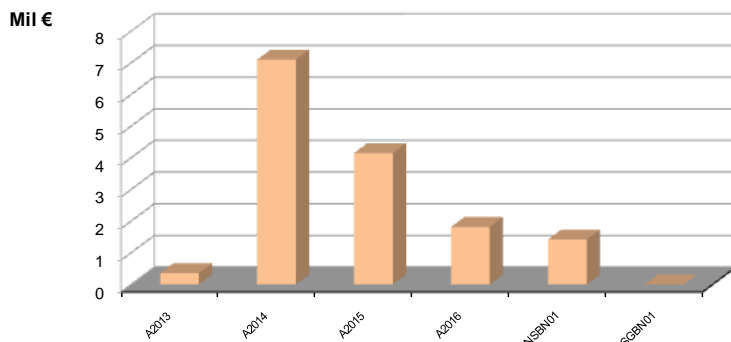
# Izveštaj o poslovanju Beogradske berze za 2013. godinu

## 1.3. Obveznice:

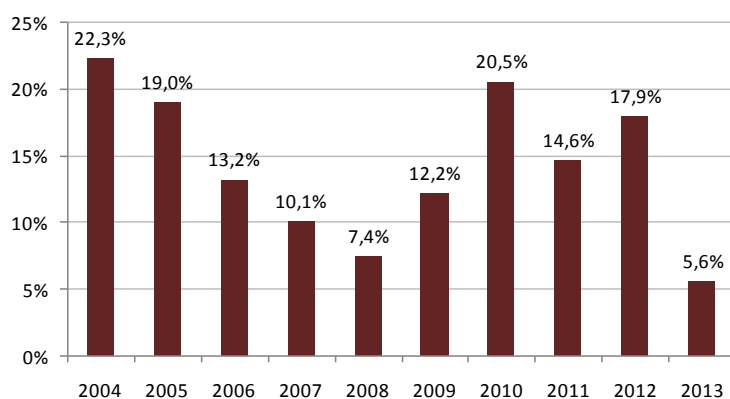
### Promet obveznicama po mesecima



### Promet obveznicama u 2012.



### Učešće trgovanja obveznicama po godinama



Na Beogradskoj berzi je u trgovanju svim dužničkim hartijama od vrednosti u 2013. godini ostvaren promet od blizu 1,67 milijardi RSD, što predstavlja čak 63% niži promet u odnosu na prethodnu godinu.

Serijom obveznica A2014 ostvaren je najveći promet u ovoj godini na nivou od preko 801 milion dinara. Serija obveznica A2016 je u posmatranom periodu ostvarila i najveći rast cene u iznosu od 6,28%.

Ako posmatramo prinose na godišnjem nivou, oni su se kretali u rasponu između 3% i 6%. Tokom cele godine može se reći da je prinose obeležio opadajući trend uz razumljivo probijanje okvira trenda i na jednu i na drugu stranu.

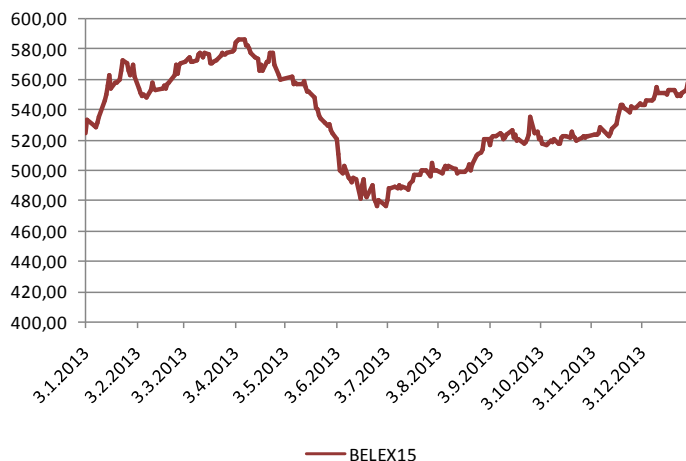
Na samom kraju godine rast cena je spustio prinose na relativno nizak nivo od oko 4% na godišnjem nivou.

Korporativne obveznice tokom prošle godine su zabeležile samo četiri transakcije i zanemarljivu vrednost prometa u iznosu od 150,7 miliona dinara.

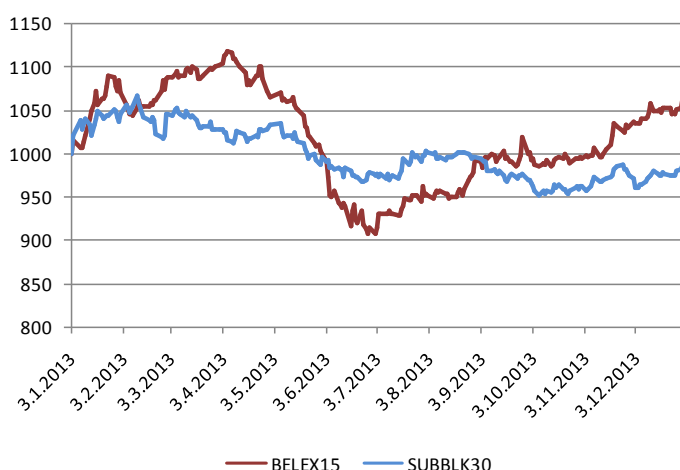
Bez obzira na relativno nisku likvidnost tržišta akcija, učešće u trgovanju instrumentima duga značajno opada što ukazuje na ozbiljan nedostatak tržišnog materijala u situaciji kada se ponuda (zbog dospeća hartija koje je emitovala Republika Srbija) iz godine u godinu - smanjuje.

## 1.4. Indeksi Beogradske berze:

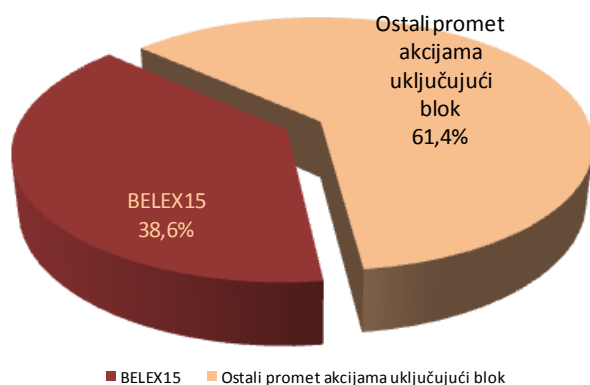
### Kretanje indeksa BELEX15 u 2013.



### 2013. - BELEX15 vs. STOXX Sub Balkan 30



### Učešće ukupnog prometa akcija iz indeksa BELEX15 u ukupnom prometu akcijama



Tokom 2013. godine oba indeksa Beogradske berze su imala gotovo pravilno sinusoidno kretanje.

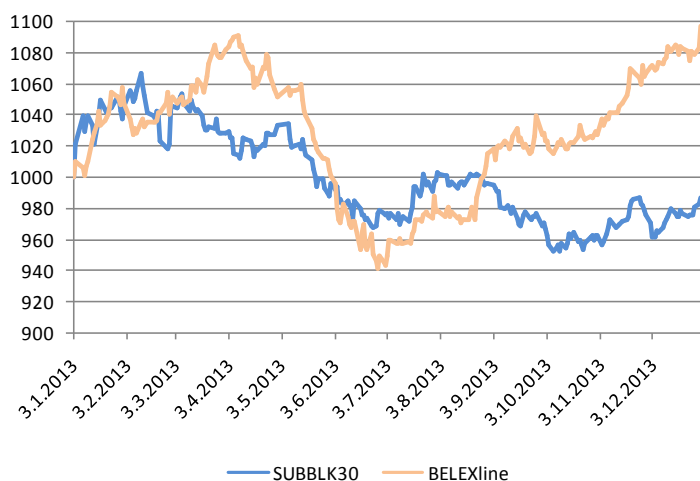
Tokom prvog kvartala beležen je blagi rast sa kulminiranjem početkom drugog kvartala, nakon čega je usledio prilično oštar pad oba indeksna pokazatelja. Drugu polovinu godine obeležio je umeren ali konstantan rast vrednosti oba indeksna pokazatelja.

Belex15 je svoju maksimalnu vrednost dosegno 5.4.2013. godine kada je zabeležio vrednost od 588,75 indeksnih poena. U tom periodu je i opšti indeks BELEXline beležio rast ali je svoju maksimalnu vrednost ipak dosegno tek poslednjeg trgovačkog dana prethodne godine, čime je nadoknadio gubitke nastale tokom drugog kvartala. Godišnji maksimum za ovaj indeks je iznosio 1.104,92.

Nakon relativno dobrih performansi tokom prvog kvartala, sada je već tradicionalno drugi kvartal obležilo smanjenje trgovačkih aktivnosti i konstantan pad oba indeksa. Belex15 je svoju najnižu vrednost zabeležio tokom trgovanja 3. jula kada se spustio na 475,26 poena, dok je opšti indeks Belexline svoj minimum zabeležio nekoliko dana ranije, odnosno 27.6.2013. godine kada je upisana vrednost od 948,12 poena. U odnosu na prethodnu godinu, kada su zabeležene značajne oscilacije indeksa, tokom prošle godine raspon cena je bio prilično ujednačen i

# Izveštaj o poslovanju Beogradske berze za 2013. godinu

## Kretanje indeksa BELEXline u 2013.



iznosio je oko 23% za BELEX15 odnosno 17% za BELEXline.

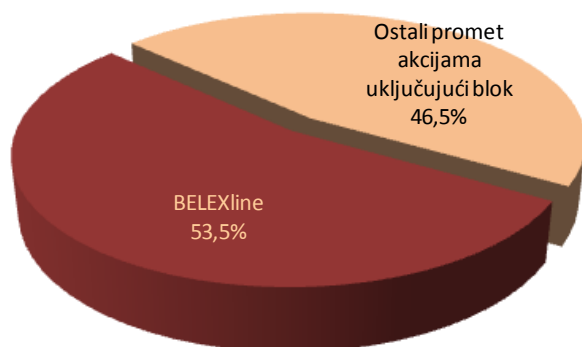
Posmatrano po kvartalima, prvi kvartal je bio sa pozitivnim predznakom i tada je BELEX15 zabeležio rast od 10,3% dok je BELEXline porastao za 7,9%.

Iako je tokom drugog kvartala zabeležen maksimum vodećeg indeksa, ovo tromesečje je ipak završilo sa minusom i vrlo lošim performansama (16,9% za Belex15 i 11,9% za BELEXline).

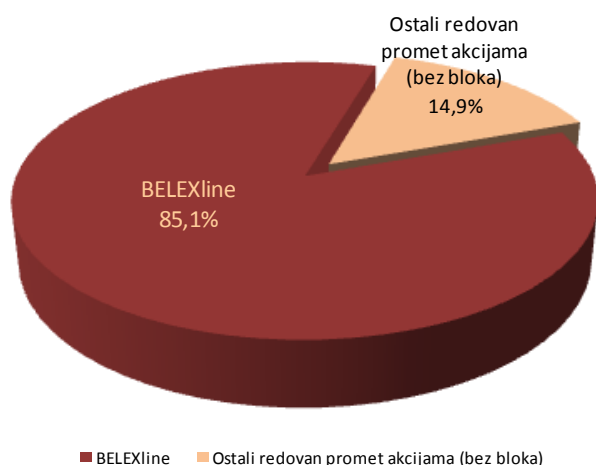
Tokom trećeg kvartala zabeleženo je relativno poboljšanje uz jasno formiranje uzlaznog trenda pri čemu je indeks najlikvidnijih akcija dobio 9,3% a opšti indeks čak 8,3% svoje vrednosti.

I tokom poslednjeg godišnjeg kvartala nastavljen je blagi uzlazni trend pri čemu je opšti indeks BELEXline čak uspeo da dostigne novi godišnji maksimum uz rast od 6,7% dok je BELEX15 ostvario rast od 6,3%.

## Učešće ukupnog prometa BELEXline u prometu



## Učešće redovnog prometa akcija BELEXline



Sumirajući prethodnu godinu, BELEX15 je dobio 6,5% dok je BELEXline dobio 9,9% svoje vrednosti. Oba indeksa su i dalje pokrivala značajan deo redovnog trgovanja na Beogradskoj berzi, pri čemu je veoma važno ukazati na značajno učešće blok transakcija u ukupnom prometu što je posledično dovelo do relativno manje zastupljenosti indeksa u u ukupnom prometu.

## 1.5. Market mejkeri:

### Učešće market mejkera u prometu po hartijama

	MTLC	SJPT	TIGR	VZAS
jan 2013.	0,72%	0,47%	3,62%	18,42%
feb 2013.	1,30%	0,28%	0,71%	31,63%
mar 2013.	4,74%	0,31%	0,37%	14,88%
apr 2013.	2,54%	14,11%	3,56%	33,02%
maj 2013.	4,53%	18,97%	4,33%	50,00%
jun 2013.	3,36%	25,13%	2,52%	7,13%
jul 2013.	0,38%	14,08%	18,40%	17,34%
avg 2013.	0,00%	16,55%	4,38%	0,03%
sep 2013.	1,01%	9,08%	1,09%	0,33%
okt 2013.	1,62%	1,30%	0,49%	0,00%
nov 2013.	0,77%	0,32%	2,04%	19,39%
dec 2013.	5,15%	1,22%	19,39%	47,07%
<b>2013</b>	<b>2,34%</b>	<b>0,74%</b>	<b>1,80%</b>	<b>1,09%</b>

### Učešće market mejkera u broju transakcija po hartijama

	MTLC	SJPT	TIGR	VZAS
jan 2013.	3,03%	2,42%	13,97%	16,67%
feb 2013.	2,56%	2,04%	17,37%	36,36%
mar 2013.	7,14%	3,33%	4,90%	21,05%
apr 2013.	2,73%	8,40%	17,24%	40,00%
maj 2013.	12,90%	10,38%	21,28%	50,00%
jun 2013.	11,11%	13,11%	31,82%	15,00%
jul 2013.	4,17%	7,55%	26,53%	20,59%
avg 2013.	0,00%	7,55%	16,28%	7,89%
sep 2013.	9,09%	8,82%	11,46%	4,55%
okt 2013.	8,00%	7,89%	14,53%	0,00%
nov 2013.	1,09%	2,94%	11,11%	25,00%
dec 2013.	8,57%	4,71%	32,81%	46,67%
<b>2013</b>	<b>5,47%</b>	<b>5,04%</b>	<b>17,64%</b>	<b>18,64%</b>

U 2013. godini četiri člana Berze su obavljali poslove market mejkera na četiri različite hartije. Kao i prethodnih godina, Sinteza Invest Group je bio jedini market mejker koji je obavljao poslove market mejkera na dve različite akcije – Sojaproteina a.d. iz Bečeja (SJPT) i Veterinarskog zavoda iz Subotice (VZAS), dok su ostali market mejkeri obavljali ove poslove na samo jednoj akciji.

Tigar a.d Pirot je i u prethodnoj godini bio jedina hartija koja je imala dva market mejkera.

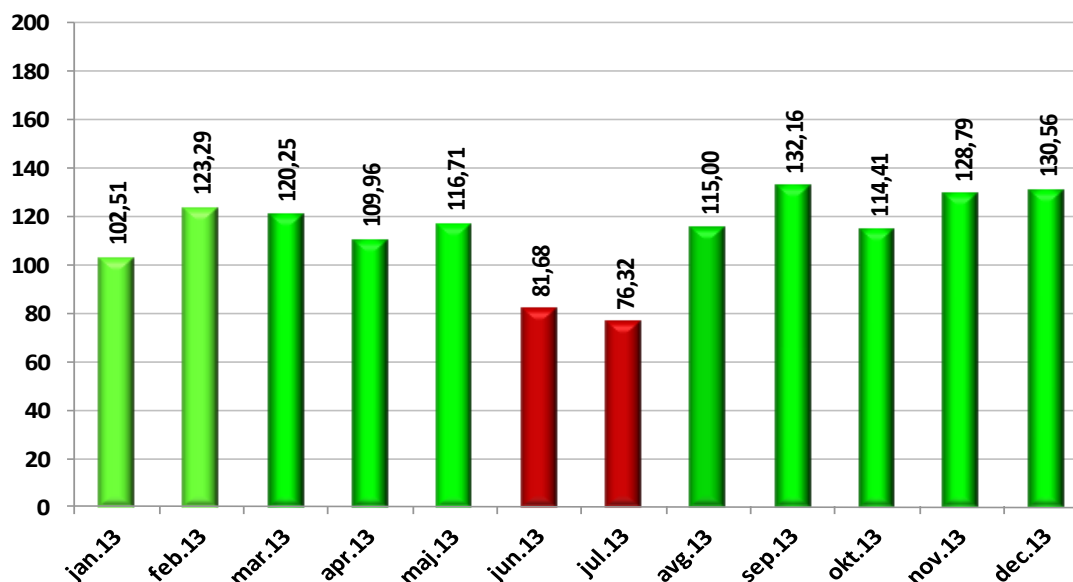
Ukoliko posmatramo numeričke vrednosti može se primetiti da se sva učešća market mejkera nalaze na polovini prošlogodišnjih vrednosti izuzev aktivnosti koje su zabeležili market mejkeri na akcijama Tigar a.d Pirot koji su učešće u prometu i u broju transakcija zadržali na gotovo identičnom nivou.

Relativno stabilan nivo učešća u broju transakcija market mejkera zadržao se i u trgovanju akcijama Veterinarskog zavoda iz Subotice (VZAS) bez obzira na značajno smanjenje aktivnosti u održavanju likvidnosti kada se posmatra vrednost prometa.



## 1.6. Pokazatelji Beogradske berze:

### BELEXsentiment



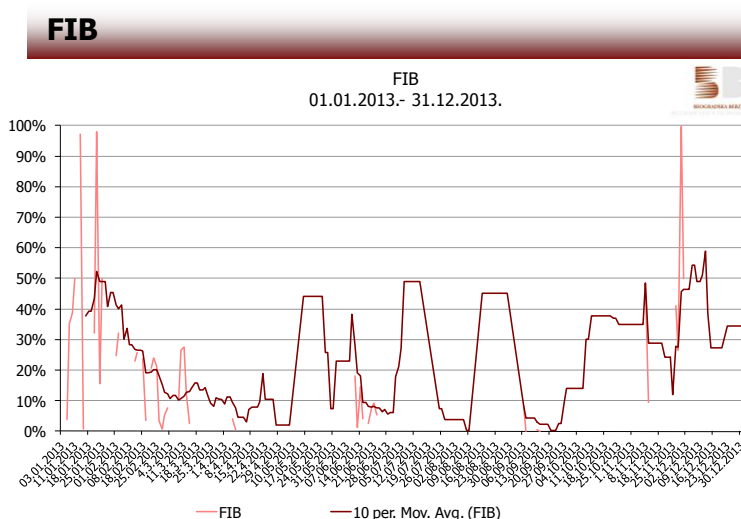
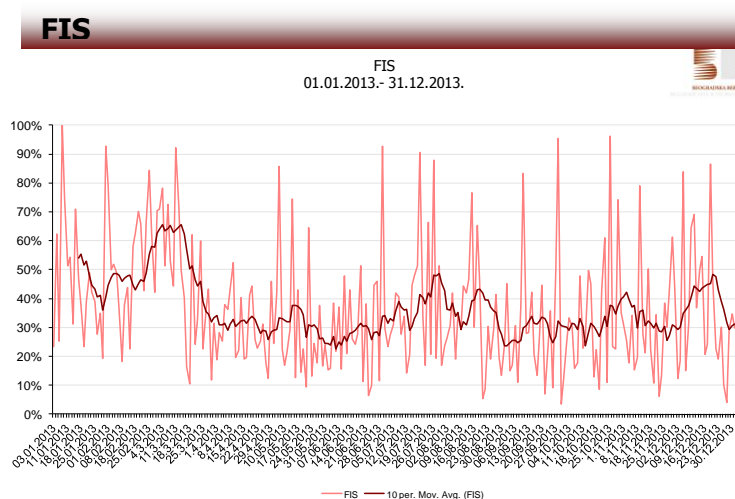
BELEXsentiment, kao mesečni pokazatelj očekivanja tržišnih učesnika u pogledu dešavanja na tržištu kapitala, u gotovo celoj prvoj polovini godine bio je u zoni pozitivnih očekivanja. Uzlazna tendencija kretanja oba indeksa Beogradske berze započeta u poslednjem kvartalu 2012. godine i nastavljena u prvom kvartalu 2013.godine, dala je dodatni impuls i pozitivno se odrazila na kretanje ovog pokazatelja u prvih pet meseci. Optimizmu je dodatno doprinela kako stabilizacija kursa tako i očekivanje privrednog rasta u 2013.godini. Pad investicionih aktivnosti, koji karakteriše drugi kvartal, rezultirao je i u 2013.godini, nakon deset uzastopnih pozitivnih meseci, junskim prelaskom ovog pokazatelja u crvenu zonu. Na pesimizam tržišnih učesnika uticali su rekordni minusi oba indeksa i niski nivoi prometa u drugom kvartalu. Objavljeni poslovni rezultati domaćih kompanija za prvi kvartal tekuće godine protekli su bez pozitivnih iznenađenja, a najavljene isplate dividendi pojedinih kompanija, koje su na nivoima ispod prošlogodišnjih, dodatno su razočarale investitore.

Priлично loše prognoze MMF-a povodom budžetskog deficita i javnog duga Srbije za 2013. godinu, uticali su da i makro uslovi pogoduju padu cena na tržištu kapitala. Sredinom godine, odluka Evropskog saveta o početku pregovora o pristupanju Srbije Evropskoj uniji dala je pozitivan impuls dešavanjima na domaćem tržištu i očekivanjima investicione javnosti što je, uz rast oba indeksa i delimičnu konsolidaciju prometa, dovelo do vrlo brzog vraćanja BELEXsentimenta u zelenu zonu u kojoj je i ostao u drugoj polovini godine. Uz pozitivne vrednosti, koje su u trećem kvartalu zabeležili svi reporni svetski indeksi, kao posebno dobar signal iz okruženja svakako je delovala i stabilizacija javnih finansija u Grčkoj koja je uticala na povratak investitora u Atinu, očekujući da se u doglednom periodu ovaj trend može preslikati i na region Balkana.

Veće vrednosti BELEXsentimenta u drugoj polovini godine ukazuju da navedena dešavanja tržišnim učesnicima ulivaju optimizam, koji nije dovoljan sam po sebi za oporavak tržišta, već iziskuje i veće angažovanje države u sprovođenju neophodnih konkretnih mera za prevazilaženje negativnih efekata ekonomske krize koje bi najzad uticale na dugo očekivani pozitivan pomak u celoj domaćoj privredi.

## 1.7. Struktura investitora

### FIT, FIS, FIB



mesec	FIS	b-FIS	s-FIS	FIB	FIT
Januar 2013	95,03%	95,31%	94,75%	68,86%	94,34%
Februar 2013	64,16%	78,90%	49,41%	8,84%	62,25%
Mart 2013	57,32%	61,96%	52,67%	5,29%	52,94%
April 2013	31,49%	34,91%	28,07%	1,06%	29,41%
Maj 2013	44,35%	46,17%	42,53%	0,45%	30,88%
Jun 2013	30,15%	43,79%	16,51%	6,47%	24,98%
Jul 2013	53,71%	47,14%	60,29%	7,52%	44,55%
Avgust 2013	39,23%	15,83%	62,63%	3,54%	37,82%
Septembar 2013	72,89%	60,19%	85,59%	8,19%	71,42%
Oktobar 2013	55,91%	24,33%	87,49%	10,78%	55,52%
Novembar 2013	49,77%	58,75%	40,78%	45,46%	48,80%
Decembar 2013	41,77%	42,11%	41,44%	9,30%	40,75%
<b>2013</b>	<b>72,28%</b>	<b>66,79%</b>	<b>77,77%</b>	<b>25,04%</b>	<b>69,66%</b>

Na Beogradskoj berzi u 2013. godini došlo je do rasta učešća stranih investitora u trgovanju akcijama, u odnosu na 2012. godinu i posledično u ukupnom trgovanju. Imajući u vidu još uvek nisku likvidnost, ovaj podatak je prevashodno izazvan značajnim učešćem blok transakcije Frikom a.d. Beograd u ukupnom prometu, pri čemu je učešće stranih investitora na obe strane u ovoj transakciji napravilo značajnu distorziju u konačnim vrednostima pokazatelja. Ipak, posmatrajući relativna učešća stranih investitora, izuzev trgovanja u drugom kvartalu, lica koja se u Centralnom registru vode kao inostrana su dominirala u trgovanju akcijama tokom ostala tri kvartala.

Strani investitori su u trgovanju akcijama prosečno učestvovali sa 72,28% u 2013. godini što je za 30% više u odnosu na prethodnu godinu. Učešće stranaca na strani kupovine, u trgovanju akcijama, povećalo se na godišnjem nivou i iznosilo je 67%, dok je na strani prodaje ovo učešće iznosilo 78%. Istorijski najveće učešće stranaca u trgovanju obveznicama zabeleženo je ove godine i iznosi 25%, s tim što je, kao i kod akcija, najveća vrednost FIB-a zabeležena upravo u prvom kvartalu, kada je iznosila 47%.

Učešće stranih investitora u ukupnom trgovanju (FIT) u 2013. godini posledično je povećano u odnosu na prethodnu godinu za 46 procentnih poena i iznosilo je gotovo 70% ukupnog trgovanja na Beogradskoj berzi.

## 1.8. Informacioni servisi



Beogradska berza ima niz informacionih servisa, putem kojih je omogućen pristup, praćenje i preuzimanje podatka iz trgovanja u realnom, odloženom ili end-of-day režimu, kao što su:

- ✓ Data Feed
- ✓ BELEX.info
- ✓ SMS servis
- ✓ BELEX tiker.

Data Feed je servis za distribuciju podataka iz trgovanja putem posrednika koji dalje redistribuiraju podatke do krajnjih korisnika. Distributeri podatka iz trgovanja, kao što su: data vendori, investicione banke i indeksne kompanije, putem svojih servisa i mreža distribuiraju podatke o trenutnim cenama hartija od vrednosti, dubini, zaključenim transakcijama, indeksima, kao i korporativne vesti listiranih kompanija i kompanija uključenih u indeksnu korpu BELEX15.

Tokom 2013. godine, zahvaljujući saradnji sa Bečkom berzom, potpisana su tri nova ugovora o preuzimanju podataka iz trgovanja na Beogradskoj berzi, koja sada ima 21 vendora licenciranog za distribuciju podataka iz trgovanja. Data Feed servis je dostupan i investicionim društvima-članovima Berze, kako za interne potrebe obrade i analize tržišta, tako i za potrebe razvijanja sopstvenih trgovačkih aplikacija, kao novi kvalitet koji članovi Berze mogu ponuditi svojim klijentima. Tokom 2013. godine devet članova je koristilo ovaj servis.

BELEX.info servis omogućava praćenje trgovanja u realnom vremenu, a namenjen je prvenstveno za zadovoljenje informacionih zahteva individualnih investitora. Korisnici ovog servisa imaju mogućnost da, putem interneta u realnom vremenu, prate dešavanja na tržištu (poslednju cenu, obim, promet, promenu

STANDARD  
& POOR'S

EQS GROUP

SIX Financial Information

FTSE  
THE INDEX COMPANY

MORNINGSTAR®

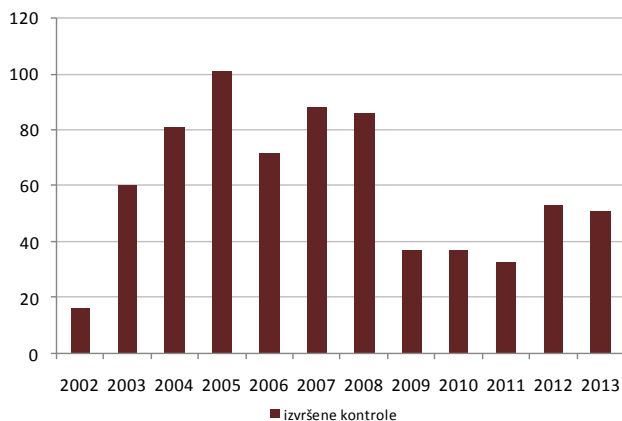
cene, ukupnu ponudu, ukupnu tražnju, najbolju cenu ponude, količinu po najboljoj ceni ponudi, najbolju cenu tražnje, količinu po najboljoj ceni tražnje, cenu na otvaranju, najvišu i najnižu cenu, zonu fluktuacije, fazu u kojoj se tržište trenutno nalazi, itd.), kao i uvid u dubinu tržišta (do pet bid/ask nivoa) i pet poslednjih transakcija zaključenih na izabranoj hartiji. Takođe, korisniku je na raspolaganju i opcija „Portfolio Tracker“ koja omogućava kreiranje i praćenje portfolia hartija od vrednosti, kao i potencijalnih prinosa na pozicije hartija u realnom vremenu, čime je korisnicima omogućeno da blagovremeno reaguju na novopristigle informacije i dešavanja na tržištu. U 2013. godini bilo je 70 godišnjih i 297 mesečnih pretplata na ovaj servis.

U skladu sa odredbama Zakona o tržištu kapitala koje regulišu transparentnost, obavezu prijavljivanja transakcija i blagovremenu objavu podataka posle izvršene transakcije, Beogradska berza je razvila aplikaciju za prijavljivanje OTC transakcija, tj. transakcija hartijama od vrednosti uključenim na regulisano tržište Berze, odnosno MTP Belex, a koje su obavljene van Beogradske berze. Tokom 2013. godine, ukupno 37 investicionih društava - članova Berze je potpisalo ugovor o korišćenju elektronske aplikacije Beogradske berze za prijavljivanje transakcija hartijama od vrednosti obavljenih van Berze, od kojih su 32 investiciona društva i koristila ovu aplikaciju za prijavu OTC transakcija.

Jedini domaći data vendor „Europoint“ je 31.12.2013. godine prestao da preuzima podatke od Beogradske berze.

## 1.9. Nadzor i kontrola

### Broj izvršenih kontrola po godinama

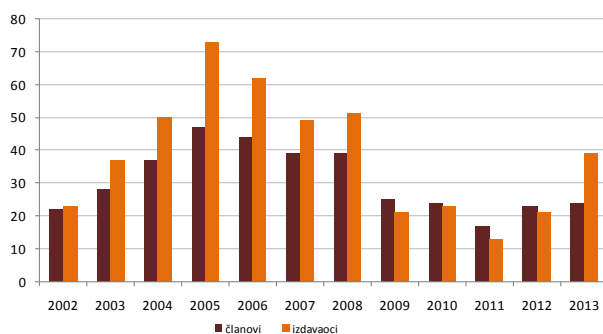


Tokom 2013. godine izvršena je 51 kontrola dokumentacije i poslovnih knjiga 24 člana Berze koja se odnosila na trgovanje akcijama 39 izdavalaca.

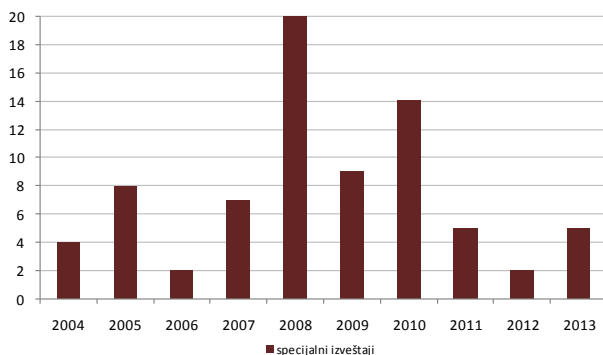
U istom periodu sačinjeno je 5 Specijalnih izveštaja, a izrečeno 6 (šest) opomena berzanskog kontrolora.

Spisak članova Berze i izdavalaca nad čijim trgovanjem je vršena kontrola dat je u tabelama na sledećoj strani.

### Kontrole članova i izdavalaca



### Specijalni izveštaji kontrole



## Izveštaj o poslovanju Beogradske berze za 2013. godinu

br.	Član Berze	broj izvršenih kontrola
1	AC broker	3
2	Athena Capital	1
3	Banca Intesa	1
4	Čačanska banka	1
5	Dunav Stockbroker	2
6	Erste bank a.d. Novi Sad	1
7	Euro fineks broker	1
8	Fimaks broker	1
9	Ilirika Investment	1
10	InterCapital Securities	7
11	Intercity broker	2
12	JUBMES banka	1
13	M&V Investments	6
14	Mediolanum Invest	1
15	Momentum Securities	1
16	Olimpia Invest	1
17	Prudence Capital	1
18	Raiffeisen bank	7
19	Sberbank a.d. Novi Sad	1
20	Sinteza Invest Group	4
21	Tesla Capital	7
22	UniCredit bank	2
23	Vojvođanska banka	4
24	Wise broker	4

br.	Izdavalac	broj izvršenih kontrola
1	Aerodrom "Nikola Tesla" a.d. Beograd	2
2	AIK banka a.d. Niš	7
3	Alfa Plam a.d. Vranje	2
4	Astoria a.d. Beograd	1
5	Banatski Despotovac a.d.	1
6	Banini a.d. Kikinda	1
7	Bezdan PP a.d. Bezdan	1
8	Central a.d. Vrbas	1
9	Čačanska banka a.d. Čačak	1
10	Dijamant agrar a.d. Zrenjanin	2
11	Dunav Re a.d. Beograd	1
12	Energoprojekt oprema a.d. Beograd	2
13	Energoprojekt Holding a.d. Beograd	2
14	Granit pešćar a.d. Ljig	3
15	Hidrotehnika a.d. Beograd	1
16	Imlek a.d. Beograd	1
17	Jelen Do a.d. Jelen Do	1
18	Jugoprevoz a.d. Velika Plana	1
19	Kelebija a.d. Kelebija	1
20	Komercijalna banka a.d. Beograd	1
21	Neoplanta a.d. Novi Sad	1
22	NIS a.d. Novi Sad	6
23	Niška mlekarica a.d. Niš	1
24	Philip Morris Operations a.d. Niš	1
25	Planinka a.d. Kuršumljija	1
26	Pomoravlje a.d. Beograd	1
27	Pupin Telecom a.d. Beograd	1
28	Ravnica a.d. Bajmok	1
29	Soja protein a.d. Bečej	5
30	Sremput a.d. Ruma	1
31	Termika a.d. Beograd	1
32	Te-To a.d. Senta	1
33	Toza Marković a.d. Kikinda	1
34	Trešnjica a.d. Požega	1
35	Urbisprojekt a.d. Novi Sad	1
36	Valjaonica bakra a.d. Sevojno	1
37	Veterinarski zavod a.d. Subotica	1
38	Zlatica a.d. Lazarevo	2
39	Žitopromet mlin a.d. Senta	2

## 1.10. Tržišta Beogradske berze

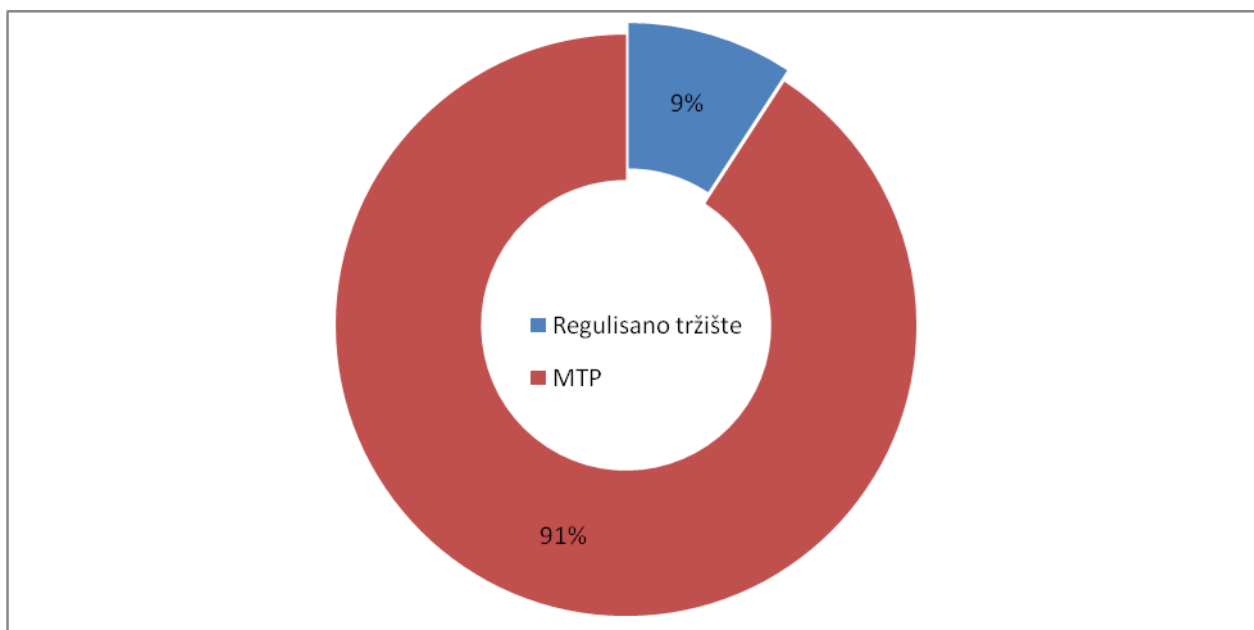
Tokom 2013. godine nije bilo promene tržišne segmentacije, organizovane i upravljane od strane Berze, a koja je saglasno odredbama Zakona o tržištu kapitala i novom regulativom Berze, uspostavljena maja 2012. godine, te je čine:

(1) **Regulisano tržište**, koje čine:

- 1) Segmenti listinga:
  1. Prime Listing
  2. Standard Listing
- 2) Segment regulisanog tržišta koji nije listing - Open Market

(2) **Multilateralna trgovačka platforma** - MTP Belex.

Distribucija hartija od vrednosti uključenih na tržišta Berze poslednjeg dana 2013. godine, prikazana je sledećim grafikonom:



### Regulisano tržište – Listing

S obzirom da u uslovima opštih negativnih makroekonomskih tendencija, koje se na tržištu kapitala manifestuju dugoročnom nelikvidnošću u trgovanju akcijama, kao i drastičnom smanjenju vrednosti tržišne kapitalizacije izdavalaca čije su hartije od vrednosti uključene na tržište, ni u 2013. godini nije postojala značajnija zainteresovanost izdavalaca za uključanje na listing regulisanog tržišta. Neposredno pred 12. Konferenciju Beogradske berze, obnovljen je motivacioni postupak sa jednim od izdavalaca čije su akcije uključene na Open Market, te se listing njegovih akcija očekuje početkom 2014. godine.

## Izveštaj o poslovanju Beogradske berze za 2013. godinu

Na dan 31.12.2013. godine, na listingu regulisanog tržišta, listirane su obične akcije sledećih izdavalaca:

L I S T I N G   R E G U L I S A N O G   T R Ž I Š T A	
Prime Listing	Standard Listing
Energoprojekt Holding a.d. Beograd Sojaprotein a.d. Bečej NIS a.d. Novi sad Aerodrom Nikola Tesla a.d. Beograd	Alfaplam a.d. Vranje Metalac a.d. Gornji Milanovac Komerijalna banka a.d. Beograd

Tokom 2013. godine, u skladu sa Pravilnikom o listingu, u postupku kontinuirane provere ispunjenosti uslova za Prime Listing akcija izdavaoca Tigar a.d. Pirot, konstatovano je da se ovlašćeni revizor u svom izveštaju, uzdržao od mišljenja na finansijske izveštaje izdavaoca za 2012. godinu. Time je Izdavalac, saglasno odredbama Pravilnika o listingu, prestao da ispunjava uslove za listing akcija na Prime Listing (u delu koji propisuje da izveštaj o reviziji godišnjeg finansijskog izveštaja društva čije su hartije od vrednosti primljene na Prime Listing, tokom perioda listiranja, mora da sadrži pozitivno mišljenje ili mišljenje sa rezervom, te time saglasno zakonu kojim se uređuje računovodstvo i revizija, isključuju mogućnost izveštaja o reviziji sa negativnim mišljenjem ili uzdržavanjem od mišljenja) o čemu je obevaošten. Izdavalac se obratio Komisiji za listing pisanim zahtevom za određivanje roka u kome bi pokušao da obezbedi ispunjenost uslova za listing, i ukazao na pokrenute i realizovane kao i planirane aktivnosti rukovodstva Izdavaoca u cilju korigovanja finansijskih izveštaja i sprovođenja naknadne revizije istih. Komisija za listing je uvažila izjašnjenja Izdavaoca i ocenila celishodnim ostavljanje naknadnog roka za ispunjavanje propisanih uslova za listing na Prime listingu i odlučila da Izdavaocu odobri rok od dva meseca za obezbeđenje ispunjenosti uslova za listing, sa obavezom Izdavaoca da dostavi odgovarajuće dokaze i dokumentaciju iz kojih se date okolnosti mogu sagledati. Kako po isteku ostavljenog roka Izdavalac nije obezbedio ispunjenost uslova i dostavio dokaze i dokumentaciju utvrđene Odlukom Komisije, Komisija za listing je konstatovala da je time nastupio osnov za isključenje akcija Izdavaoca sa Prime Listinga. Istovremeno, konstatovano je da prestankom ispunjenosti uslova za Prime Listing, Izdavalac ne ispunjava ni uslov za uključenje akcija na Standard Listing, te su Rešenjem Komisije za listing od 27.8.2013. godine, akcije izdavaoca Tigar a.d. Pirot isključene sa Prime Listinga i uključene na Open Market.

U maju 2013. godine, na osnovu obaveštenja Ministarstva finansija, izvršen je delisting obveznica Republike Srbije emitovanih po osnovu Odluke o emisiji obveznica za izmirenje obaveza po osnovu devizne štednje građana - serije A2013, kojima se na regulisanom tržištu (prethodno: berzanskom) trgovalo od 9.9.2002. godine do 17.5.2013. godine, kao datumom poslednjeg trgovanja na Beogradskoj berzi, kada je i izvršeno isključenje sa listinga (delisting).



## Regulisano tržište – Open Market

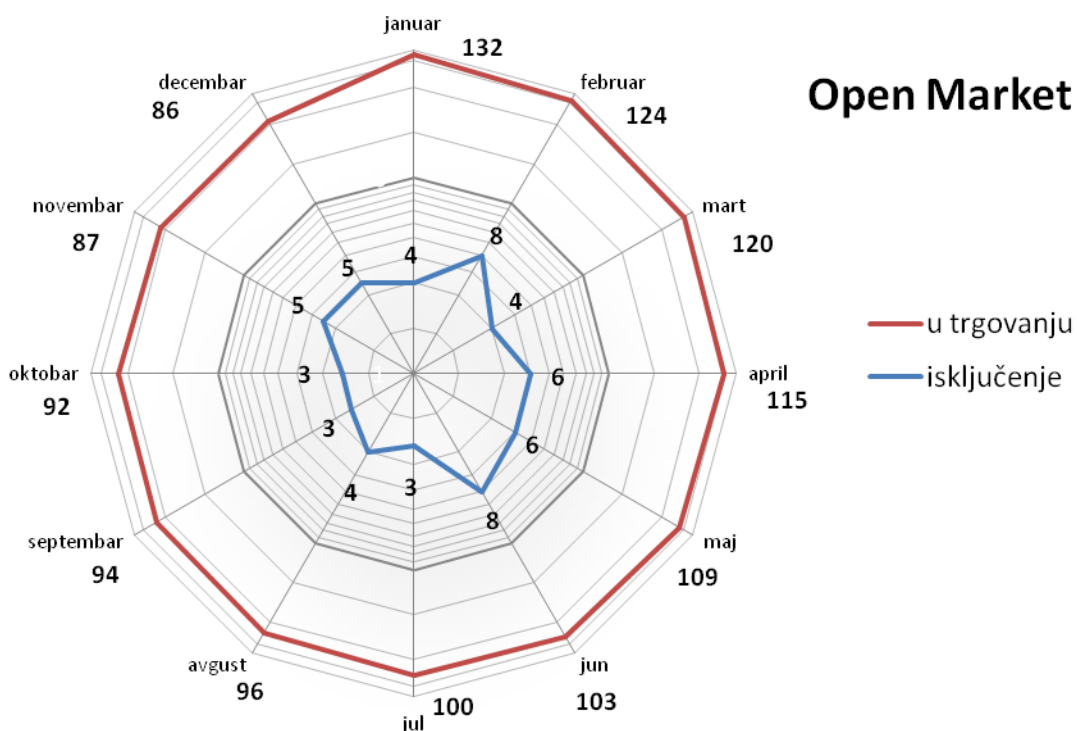
Pravilima poslovanja Berze definisani su uslovi za prijem hartija od vrednosti na segment regulisanog tržišta koji nije listing - Open Market. Tokom 2013. godine broj akcija uključenih na Open Market se konstantno smanjivao, te je na poslednji dan 2013. godine na Open Marketu trgovanje organizovano za akcije 86 izdavalaca, što je za oko 50% manje u odnosu na početak godine.

Tokom 2013. godine, izvršeno je i uključenje akcija ukupno 8 izdavalaca na Open Market, i to po tri osnova:

- Zahteva za uključenje akcija na tržišta Beogradske berze, akcije 4 izdavaoca,
- Promene kotacije sa MTP Belex na Open Market (na osnovu podnetog zahteva izdavaoca i provere ispunjenosti uslova - akcije 3 izdavaoca kojima je trgovanje bilo organizovano na MTP Belex, uključene su na Open Market),
- Promene kotacije sa listinga regulisanog tržišta na Open Market, a što je zabeleženo u prethodno opisanom slučaju prve listirane kompanije na Beogradskoj berzi - Tigar a.d. Pirot.

U izveštajnoj godini, isključeno je ukupno 59 akcija izdavaoca sa Open Marketa, i to po dva osnova:

- 49 izdavaoca promenilo je kotaciju sa Open Market na MTP Belex, u skladu sa Pravilima poslovanja Beogradske berze kojim je utvrđena provera ispunjenosti uslova za Open Market, nakon čega se nastavak trgovanja hartijama od vrednosti koje ne ispunjavaju uslov za Open Market, organizuje na MTP Belex).
- 10 izdavaoca je isključeno sa Open Marketa zbog prestanka svojstva javnog društva.



Kada je reč o jednom od dugogodišnjih problema domaćeg tržišta kapitala, a reč je o problemu neredovnog izveštavanja investicione javnosti, može se konstatovati da se iz godinu u godinu stepen redovnosti izveštavanja izdavalaca značajno poboljšava, što ilustruje i 4.670 objavljenih izveštaja (različitih formi) na sajtu Berze tokom 2013. godine. Redovnost, ali i kvalitet dostavljenih izveštaja posebno se odnosi na izdavaoce čije su akcije uključene na regulisano tržište. Kao činjenicu u prilog prethodno konstatovanom, potrebno je istaći da su sa Open Marketa usled neizvršavanja Zakonom i Pravilima Berze utvrđenih obaveza izveštavanja investicione javnosti, tokom 2013. godine isključene akcije svega 2 izdavaoca.

### MTP Belex

Na dan 31.12.2013. godine na MTP Belex, na kome je organizovano trgovanje hartijama od vrednosti izdavalaca koji ne ispunjavaju propisane uslove za Open Market, ne zadovoljavaju prag likvidnosti propisan Pravilima Berze, kao i izdavalaca koji nisu izradili ažuran informator, bile su uključene akcije 921 izdavaoca.

Broj hartija od vrednosti uključenih na MTP Belex predstavlja 91% ukupno uključenih hartija od vrednosti, što je pokazatelj, pre svega, značajne nelikvidnosti tržišta kao celine, za koju razlog možemo tražiti u ukрупnjavanju vlasništva privatizovanih kompanija, kao i političkoj i makroekonomskoj nestabilnosti u zemlji, koja se posledično manifestuje kroz smanjenje investicione tražnje na domaćem tržištu kapitala.

Kao posledica smanjene likvidnosti tržišta, broj hartija od vrednosti isključenih sa Open Marketa i uključenih na MTP Belex tokom godine se kontinuirano uvećavao. Iz navedenog razloga, sa Open Marketa je isključeno (a uključeno na MTP Belex) 49 akcija, dok su samo u jednom slučaju tokom 2013. godine, akcije izdavaoca, za koje je podnet zahtev za uključenje na regulisano tržište, nakon obrade zahteva utvrđeno da ne ispunjavaju uslove za Open Market, te su uključene na MTP Belex.

Obavezu ažuriranja informatora o izdavaocu, u roku koji je propisan Pravilima Berze - do 31. marta 2013. godine, izvršilo je 35% izdavalaca, a do kraja godine procenat se povećao na 76%.

Rastući trend isključenja akcija sa tržišta je u izveštajnoj godini prekinut, tako da je u celoj 2013. godini isključeno ukupno 105 izdavaoca, što je za gotovo 40% manje od broja isključenih hartija od vrednosti u 2012. godini, kada je realizovano 253 isključenja.

Najveći broj izdavalaca, 66 (ili 62% ukupnog broja isključenih) isključeno je zbog prestanka statusa javnog društva, dok je 29 izdavalaca isključeno zbog stečaja što čini 27% isključenja, dok je po drugim osnovama, a na zahtev izdavaoca, sa tržišta isključeno svega 10 izdavalaca.

## Sektorska klasifikacija izdavalaca

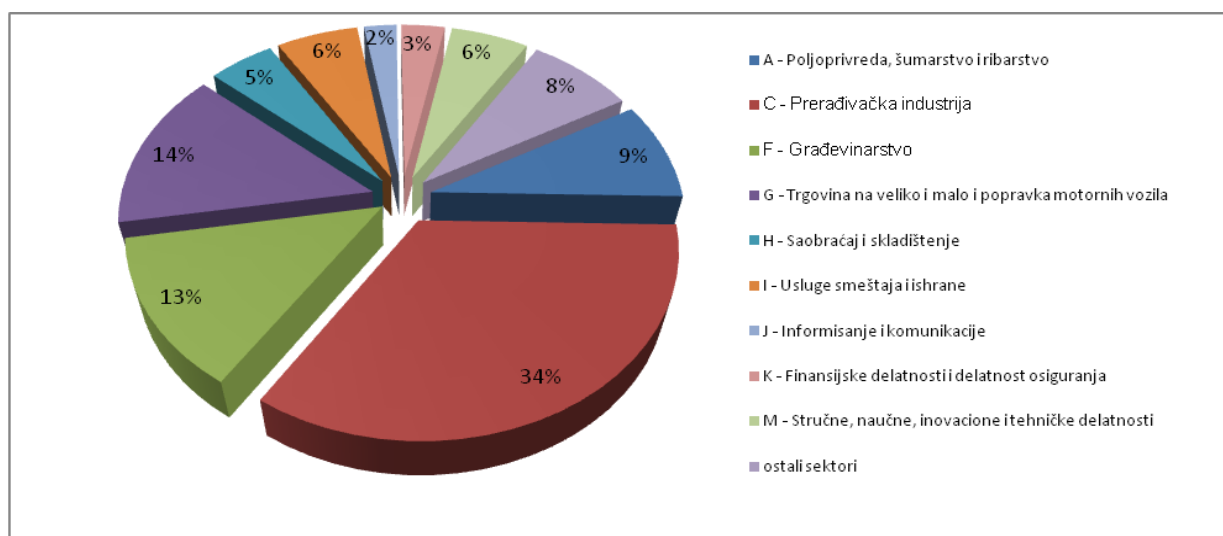
Od ukupno 990 izdavalaca čije akcije su uključene na tržišta Berze, najveći broj izdavalaca (preko 60%) bio je iz tri sektora, i to:

- Prerađivačke industrije – 335 izdavalaca,
- Trgovina na veliko i malo i popravka motornih vozila - 140 izdavalaca i
- Građevinarstvo - 130 izdavalaca.

Četvrti po zastupljenosti broja izdavalaca je sektor poljoprivrede, šumarstva i ribarstva sa oko 9% udela svih izdavalaca čije se akcije kotiraju na tržištima Berze.

Na prikazanom grafikonu „ostali sektori“ obuhvataju sektore sa učešćem manjim od 2%, kao što su: Poslovanje nekretninama (2,02%); Administrativne i pomoćne uslužne delatnosti (1,81%); Ostale uslužne delatnosti (1,31%), Rudarstvo (1,11%), Snabdevanje vodom i upravljanje otpadnim vodama (0,70%), Obrazovanje (0,60%), Zdravstvena i socijalna zaštita (0,20%) i Umetnost, zabava i rekreacija (0,10%).

### Sektorska klasifikacija svih izdavaoca



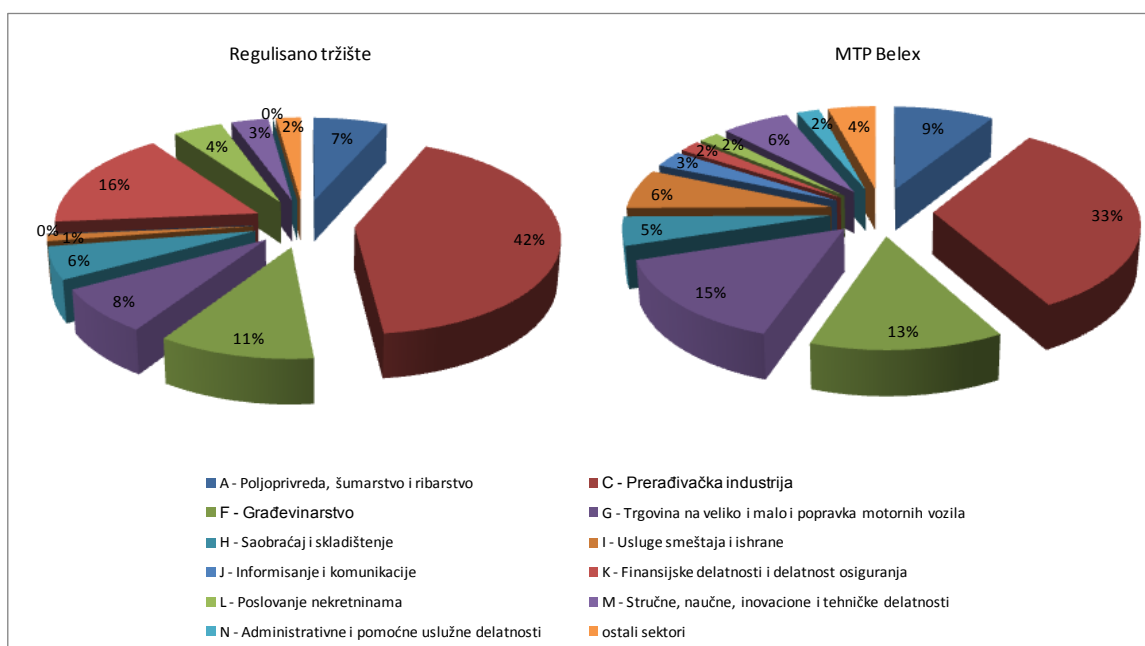
Stuktura izdavalaca na oba tržišta (regulisanom i MTP) je prilično izjednačena i ukazuje da oko 70% izdavaoca pripadaju sektoru Poljoprivrede, Prerađivačke industrije, Građevinarstva i Trgovine na veliko i malo.

Značajno odstupanje zabeleženo je kod Sektora Finansijskih delatnosti i delatnosti osiguranja, koji je na regulisanom tržištu zastupljen sa 16,48%; dok je na MTP zastupljen sa svega 1,9%.

# Izveštaj o poslovanju Beogradske berze za 2013. godinu

Učešće Ostalih sektora, obuhvata sve sektore čije je pojedinačno učešće ispod 2%, osim sektora J - Informisanje i komunikacije i N - Administrativne i pomoćne uslužne delatnosti koji su zbog uporedivosti oba tržišta, iako sa učešćem od 0 % prikazani u grafikonu za Regulisano tržište.

## Sektorska klasifikacija izdavaoca po tržištima



## 1.11. Članovi Beogradske berze

Makroekonomske i političke okolnosti koje su obeležile 2013. godinu, uslovile su nastavak višegodišnjeg negativnog trenda poslovanja kako Beogradske berze - kao organizatora tržišta, tako i investicionih društava – aktera na tržištu. Rezultat pada aktivnosti, slabog prometa i konstantnog pada vrednosti na tržištu kapitala, presudno utiče na poslovni ambijent i rezultate poslovanja investicionih društava, što je uticalo na odluku vlasnika i menadžmenta na zatvaranje društava, a posledično i smanjenje broja članova Berze.

U 2013. godini 5 investicionih društava se povuklo sa organizovanog tržišta, odnosno izgubilo status člana Berze. Usled navedenih teških poslovnih okolnosti, tokom izveštajne godine nije bilo novih zahteva za prijem u članstvo Beogradske berze.

Status člana Berze, na dan 31.12.2013. godine imalo je **44 investiciona društva**, od toga:

- ✓ **19** brokersko dilerskih društava sa dozvolom za obavljanje brokerskih i dilerskih poslova,
- ✓ **11** brokersko dilerskih društava sa dozvolom za obavljanje brokerskih poslova, i
- ✓ **14** ovlašćenih banaka sa dozvolom za obavljanja brokerskih i dilerskih poslova u posebnom organizacionom delu banke.

Sva investiciona društva, članovi Beogradske berze, su članovi Fonda za zaštitu investitora.

## Izveštaj o poslovanju Beogradske berze za 2013. godinu

### ČLANOVI BEOGRADSKE BERZE na dan 31.12.2013. godine

Brokersko dilerska društva	1. ABC broker a.d. Beograd		16	Jorgić broker a.d. Beograd
		2. Athena Capital a.d. Beograd		17.
	3. Belgrade Independent broker a.d. Beograd		18.	M&V Investments a.d. Novi Sad
	4. Capital broker a.d. Niš		19.	Mediolanum invest a.d. Beograd
	5. Convest a.d. Novi Sad		20.	Momentum Securities a.d. Novi Sad
	6. Dil broker a.d. Beograd		21.	Prudence Capital a.d. Beograd
	7. Dunav Stockbroker a.d. Beograd		22.	Sab Monet a.d. Beograd
	8. Energo broker a.d. Beograd		23.	Sbd broker a.d. Subotica
	9. Euro fineks broker a.d. Beograd		24.	Sinteza Invest Group a.d. Beograd
	10. Fimaks broker a.d. Beograd		25.	Šumadija broker a.d. Kragujevac
	11. Galenika broker a.d. Beograd		26.	Tandem financial a.d. Novi Sad
	12. Ilirika investments a.d. Beograd		27.	Tesla Capital a.d. Beograd
	13. InterCapital Securities a.d. Beograd		28.	Tezoro broker a.d. Beograd
	14. Intercity broker a.d. Beograd		29.	Tradeville a.d. Beograd
	15. Invest broker a.d. Beograd		30.	Wise broker a.d. Beograd
Ovlašćene banke	1	Alpha bank Srbija a.d. Beograd	8.	KBM banka a.d. Kragujevac
	2	Banca Intesa a.d. Beograd	9.	Komercijalna banka a.d. Beograd
	3	Banka Poštanska štedionica a.d. Beograd	10.	Raiffeisen banka a.d. Beograd
	4	Čačanska banka a.d. Čačak	11.	Sberbank Srbija a.d. Beograd
	5	Erste bank a.d. Novi Sad	12.	Societe Generale Banka Srbija a.d. Beograd
	6	Eurobank a.d. Beograd	13.	UniCredit Bank Srbija a.d. Beograd
	7	Jubmes banka a.d. Beograd	14.	Vojvođanska banka a.d. Novi Sad

### Aktivnost članova Berze

#### Najveće učešće u ukupno ostvarenom prometu, sa blok transakcijama

Član Berze	Vrednost prometa	% učešće
M&V Investments a.d. Novi Sad	37.719.301.848	62,52%
Wise broker a.d. Beograd	2.613.065.832	4,33%
Tesla Capital a.d. Beograd	2.325.749.674	3,86%
Vojvođanska banka a.d. Novi Sad	1.921.123.422	3,18%
Erste bank a.d. Novi Sad	1.830.120.643	3,03%

#### Učešće preko 5% u ukupno ostvarenom prometu, bez blok transakcija

Član Berze	Vrednost prometa	% učešće
M&V Investments a.d. Novi Sad	8.607.613.898	27,97%
Wise broker a.d. Beograd	2.510.579.832	8,16%
Tesla Capital a.d. Beograd	2.256.687.382	7,33%
Vojvođanska banka a.d. Novi Sad	1.921.123.422	6,24%
Erste bank a.d. Novi Sad	1.749.023.003	5,68%
Raiffeisen banka a.d. Beograd	1.673.570.344	5,44%
Sinteza Invest Group a.d. Beograd	1.665.527.443	5,41%

## Izveštaj o poslovanju Beogradske berze za 2013. godinu

### Najveće učešće u ostvarenom prometu na listingu regulisanog tržišta, bez blok transakcija

Član Berze	Vrednost prometa	Broj transakcija
M&V Investments a.d. Novi Sad	18,33%	2,29%
Wise broker a.d. Beograd	9,42%	5,96%
Raiffeisen banka a.d. Beograd	9,09%	3,07%
Vojvođanska banka a.d. Novi Sad	8,03%	3,81%
Sinteza Invest Group a.d. Beograd	7,40%	5,91%

### Najveće učešće u ostvarenom prometu na Open Marketu, bez blok transakcija

Član Berze	Vrednost prometa	Broj transakcija
M&V Investments a.d. Novi Sad	43,94%	9,76%
Tesla Capital a.d. Beograd	8,97%	8,81%
Wise broker a.d. Beograd	7,97%	6,26%
Erste bank a.d. Novi Sad	7,28%	2,83%
Intercapital Securities a.d. Beograd	4,84%	7,69%
Vojvođanska banka a.d. Novi Sad	4,46%	3,28%

### Najveće učešće u ostvarenom prometu na MTP Belex, bez blok transakcija

Član Berze	Vrednost prometa	Broj transakcija
M&V Investments a.d. Novi Sad	21,58%	7,96%
Tesla Capital a.d. Beograd	17,05%	8,21%
Euro fineks broker a.d. Beograd	8,67%	10,09%
Komercijalna banka a.d. Beograd	4,53%	9,17%
Šumadija broker a.d. Kragujevac	4,04%	5,00%

### Najveće učešće u ukupno realizovanom broju transakcija

Član Berze	Broj transakcija	Učešće
Banka Poštanska štedionica a.d. Beograd	310.172	45,07%
Sinteza Invest Group a.d. Beograd	40.460	5,88%
Wise broker a.d. Beograd	40.434	5,88%
Komercijalna banka a.d. Beograd	34.898	5,07%
Vojvođanska banka a.d. Novi Sad	26.304	3,82%

## Prestanak članstva na Berzi

Pet investicionih društava u 2013. godini istupilo je iz članstva Berze, i to 2 ovlašćene banke i 3 brokersko-dilerska društva. Zahtev za **dobrovoljni prestanak statusa člana** Berze obrazložen je razlogom prestanka interesa za obavljanjem delatnosti investicionog društva, odnosno pokretanjem postupka likvidacije društva, a od strane:

1. AC broker a.d. Beograd;
2. Olimpia Invest a.d. Beograd,
3. Makler Invest a.d. Beograd.

U vezi sa **oduzetim dozvolama za rad bankama** čiji su organizacioni delovi ovlašćene banke – članovi Berze, od strane Narodne banke Srbije, te prestankom obavljanja poslova ovlašćene banke zbog pokretanja postupka administrativnog upravljanja, odnosno stečajnog postupka, na zahtev Agencije za osiguranje depozita u svojstvu ovlašćenog lica ovih banaka, status člana Berze prestao je i ovlašćenim bankama:

1. Razvojna banka Vojvodine a.d. Novi Sad;
2. Privredna banka a.d. Beograd.

## Izmena rešenja o sticanju/zadržavanju statusa člana Berze

Tokom 2013. godine izmenjena su rešenja Berze o sticanju/zadržavanju statusa člana Berze, a u skladu sa izdatim rešenjima Komisije za hartije od vrednosti i podnetim Zahtevima članova Berze, a iz razloga **promene poslovnog imena člana Berze**:

- ✓ Volksbank a.d. Beograd, promena poslovnog imena u - Sberbank Srbija a.d. Beograd;
- ✓ Eurobank EFG a.d. Beograd, promena poslovnog imena u – Eurobank a.d. Beograd;
- ✓ Credy banka a.d. Kragujevac, promena poslovnog imena u – KBM banka a.d. Kragujevac;
- ✓ Citadel Securities a.d. Beograd, promena poslovnog imena u – Tesla Capital a.d. Beograd;
- ✓ Delta broker a.d. Beograd, promena poslovnog imena u – Prudence Capital a.d. Beograd.

Jedno rešenje izmenjeno je zbog brisanja filijale člana Berze:

- ✓ Intercity broker a.d. Beograd, brisanje filijale u Vršcu.

## Korišćenje pomoćnih radnih stanica

U skladu sa Pravilima poslovanja Berze tokom 2013. godine, pomoćne radne stanice je koristilo 12 članova Berze. Pomoćne radne stanice su korišćene za unos naloga za trgovanje u BelexFIX sistem, a iz razloga neispravnosti servera člana Berze, nestanka električne energije u sedištu člana Berze i/ili prekida komunikacionih veza između Berze i člana Berze.

### 1.12. Marketing, PR, edukacija i međunarodna saradnja

Aktivnosti Beogradske berze u oblasti odnosa sa javnošću i marketinga u toku 2013. godine bile su u funkciji identifikovanja ključnih faktora daljeg razvoja domaćeg tržišta kapitala i potreba i zahteva učesnika na tržištu, kroz organizaciju specijalizovane on-line ankete, kao i daljeg povezivanja, edukacije i informisanja profesionalne i najšire javnosti o različitim aspektima domaćeg tržišta kapitala. Tradicionalno, druga polovina godine bila je obeležena pripremama i organizacijom 12. Međunarodne konferencije Beogradske berze „Upgrade in Belgrade 2013“, koja je 19. novembra održana u hotelu Hyatt Regency Beograd.

#### Edukativne aktivnosti

Kao i prethodnih godina, prvi i poslednji kvartal 2013. godine bili su obeleženi povećanim interesom javnosti za edukativne kurseve Berze. Krajem januara (30. i 31.) u prostorijama Beogradske berze je održan *Osnovni kurs o Berzi*, kome je prisustvovao natprosečan broj učesnika u odnosu na prethodnih nekoliko godina. Naredni termin Osnovnog kursa o Berzi održan je krajem septembra, u skladu sa predviđenom dinamikom edukacija Beogradske berze za 2013. godinu.

U okviru saradnje sa obrazovnim institucijama, Berza je i tokom 2013. godine nastavila sa praksom organizovanja poseta studenata i učenika srednjih škola. Tokom godine Berzu je posetilo više stotina studenata i učenika kroz organizovane posete 7 ustanova za više i visoko obrazovanje, kao i nekoliko srednjih stručnih škola.

Predstavnici Beogradske berze učestvovali su na Konferenciji „*Finance and stock trade*“ u organizaciji studentske organizacije AIESEC, koja je održana u Nišu, 9. aprila 2013. godine, kao i na stručnom predavanju o poslovanju Beogradske berze studentima Ekonomskog fakulteta u Beogradu, krajem maja ove godine. Početkom decembra, u prostorijama Beogradske berze održan je i praktični deo nastave za polaznike 11. ciklusa nastave za sticanje zvanja brokera Komisije za hartije od vrednosti, a do kraja godine održan je i posebno prilagođen kurs za predstavnike javnog preduzeća Elektromreža Srbije, koji su se sa poslovanjem Beogradske berze upoznali kroz petodnevnu obuku o svim aspektima organizacije berzanskog poslovanja i trgovanja, kao i o fundamentalnoj i tehničkoj analizi kretanja cena tržišnih materijala.

U toku 2013. godine kompletirana je i aplikacija za akreditaciju kurseva Berze u sklopu programa stalnog stručnog usavršavanja nastavnika, vaspitača, stručnih saradnika i direktora za školsku 2014/2015. i 2015/2016. godinu Zavoda za unapređenje obrazovanja i vaspitanja.

Time se otvara mogućnost unapređenja kvaliteta nastave iz oblasti tržišta kapitala u obrazovnom sistemu Srbije, kroz identifikaciju praktičnih aspekata berzanskog poslovanja u Srbiji. Nakon pohađanja obuke Beogradske berze o berzanskom poslovanju očekuje se da nastavnici osnovnih i srednjih škola budu u mogućnosti da učenicima predstave trgovanje na berzi na jednostavan način i da ovo znanje uspešno povežu sa drugim naučnim oblastima, ali i praktičnim dešavanjima u okruženju (podela besplatnih akcija, reforma penzionog sistema, tržište osiguranja itd).



## Saradnja sa medijima

U toku 2013. godine nastavljena je saradnja sa domaćim i regionalnim medijskim servisima, pri čemu posebno izdvajamo uspostavljanje saradnje sa regionalnim provajderom poslovnih vesti *SeeNews* iz Sofije, čija je posebno pripremljena stranica od početka godine sastavni deo Biltena Berze. Takođe, nastavljena je i uspešna saradnja sa portalom eKapija i dnevnim listom "Blic" koji su, objavljivanjem tekstualnih najava, podržali organizaciju edukativnih kurseva Berze.

Kao i u prethodnim godinama, na dnevnom nivou, Beogradska berza je u medijima bila zastupljena posredstvom redovnih fono uključenja u programe Radija Beograd 1 i Radija Novi Sad.

Izveštaji sa Beogradske berze redovno se dostavljaju za potrebe publikacije Udruženja banaka Srbije – "Bankarstvo", kao i specijalizovanog portala "Paragraf Lex", dok su godišnji izveštaj o poslovanju Beogradske berze za 2012. godinu objavljeni u specijalnim godišnjim izdanjima časopisa Biznis i finansije - Finansije TOP i časopisa "Bankarstvo".

Održavanje 12. Međunarodne konferencije Beogradske berze u novembru 2013. godine podržano je od strane 17 medijskih kuća iz Srbije i regiona, koji su u okviru svojih štampanih izdanja, radio i TV emisija i internet portala najavili održavanje ovog događaja i ispratili celokupan tok Konferencije. U okviru održavanja Konferencije Berze objavljeno je i nekoliko intervjua predstavnika menadžmenta Beogradske berze sa novinarima domaćih televizijskih stanica.

## Internet prezentacija i Bilten Berze

Kao i ranijih godina, sve izmene i aktuelna dokumenta Beogradske berze, objavljeni su i na internet prezentaciji [www.belex.rs](http://www.belex.rs). Među najznačajnije novine u toku 2013. godine ubrajaju se prilagođavanje internet stranica i objava Upitnika o praksi korporativnog upravljanja izdavalaca početkom marta, priprema Aplikacije Berze za OTC transakcije za prijavljivanja transakcija hartijama od vrednosti obavljenim van Berze koja je puštena u rad 1. aprila ove godine, kao i objavljivanje internet stranica posvećenih Konferenciji Beogradske berze.

U cilju identifikovanja trenutnog stanja na tržištu kapitala, aktuelnih prepreka investiranju i očekivanih trendova u prvoj polovini marta na internet prezentaciji Beogradske berze objavljena je anketa namenjena investitorima, putem koje su prikupljeni podaci o strukturi posetilaca internet prezentacije i njihovim planovima ulaganja za naredni period.

Tokom aprila redizajnirane su internet stranice Berze, posvećene edukativnim aktivnostima koje su dopunjene novim sadržajima prilagođenim potrebama postojećih i budućih učesnika u berzanskim aktivnostima.

Početak septembra pripremljene su i objavljene internet stranice posvećene 12. Međunarodnoj konferenciji Beogradske berze, na kojima se objavljuju sve aktuelne informacije vezane za Konferenciju berze i prateću Investitorsku konferenciju. U periodu od početka septembra do kraja novembra različite internet stranice Konferencije Beogradske berze posećene su preko 7.000 puta, pri čemu je regionalna zastupljenost korisnika bila veoma disperzovana.

Izgled zvanične mesečne publikacije Biltena Beogradske berze inoviran je u januaru, tako da je nova forma Biltena prevashodno fokusirana na tabelarne izveštaje iz trgovanja i izveštavanje po segmentima, pri čemu je celokupan sadržaj novog Biltena izrađen dvojezično. Istovremeno, Bilten Berze je proširen i specijalizovanom stranicom regionalnog medijskog servisa SEE News - TOP 100 SEE, koja zajedno sa stranicama Reutersa i Teletradera čitaocima Biltena daje dodatni prikaz aktuelnih dešavanja na regionalnim i svetskim tržištima.

### Unapređenje odnosa sa investitorima kotiranih kompanija

Tradicionalni Belex Dan u okviru kog su predstavnici javnih društava čijim akcijama se trguje na domaćem tržištu kapitala predstavili svoje poslovanje investitorima iz zemlje i inostranstva, održan je krajem maja u prostorijama Beogradske berze. Kompanije koje su nastupile na majskom Belex Danu su: Energoprojekt holding a.d. Beograd, Metalac a.d. Gornji Milanovac, Tigar a.d. Pirot, Dunav osiguranje a.d. Beograd, AIK banka a.d. Niš i Soja protein a.d. Bečej. Dostavljene prezentacije objavljene su na internet prezentaciji Beogradske berze.

U sklopu aktivnosti prezentacija poslovanja listiranih kompanija investicionoj javnosti, predstavnici Naftne industrije Srbije su u toku 2013. godine u prostorijama Berze održali prezentaciju rezultata poslovanja u 2012. godini sredinom februara, prezentaciju kvartalnih izveštaja krajem četvrtog meseca, kao i prezentaciju šestomesečnih rezultata krajem jula.

Nakon analiza prošlogodišnjih rezultata istraživanja kvaliteta odnosa sa investitorima, kao i aktuelnih svetskih trendova u ovoj oblasti, u trećem tromesečju tekuće godine, u saradnji sa članovima Komisije za IR, obavljeno je istraživanje kvaliteta odnosa sa investitorima deset najlikvidnijih kompanija sa regulisanog tržišta Beogradske berze, čiji su rezultati objavljeni, kao i prethodnih godina, na novembarskoj Međunarodnoj konferenciji Beogradske berze. Kao i prethodne tri godine, ovogodišnju Plaketu dobila je kompanija NIS a.d. Novi Sad, čije izveštavanje u oblasti odnosa sa investitorima poštuje visoke međunarodne standarde.

### Dvanaesta međunarodna konferencija Beogradske berze

Krajem novembra, tačnije 19. novembra ove godine održana je tradicionalna, 12. Međunarodna konferencija Beogradske berze "UPGRADE IN BELGRADE 2013", u beogradskom hotelu Hyatt Regency. Dvanaesta Konferencija Beogradske berze organizovana je sa kompanijom Wood & Company iz Praga, jednim od vodećih investicionih društava u Centralnoj Evropi koje ima bogato iskustvo u organizaciji sličnih događaja.

Rezultati ovogodišnje Konferencije u mnogome su prevazišli očekivanja većine učesnika. Preko 200 domaćih i međunarodnih stručnjaka, učesnika na tržištu kapitala, kao i menadžera fondova pod čijom se upravom nalazi aktiva od preko 100 milijardi evra, kroz direktne razgovore upoznati su sa poslovanjem domaćih i drugih listiranih kompanija u regionu, ali i opštom slikom srpskog tržišta kapitala. Očekivanja su, da prisustvo ovih investitora na Konferenciji, tokom narednog perioda rezultira u realizaciji novih rešenja i investicija na Beogradskoj berzi.

Učesnici Konferencije "UPGRADE IN BELGRADE 2013" imali su priliku da čuju prezentacije i iznesu sopstvene stavove na teme makroekonomskog okruženja, potencijala integracije tržišta u regionu, perspektive penzijske reforme u Srbiji i novih investicionih proizvoda, odnosno alternativa na domaćem tržištu kapitala, ali i da zajedno sa top menadžerima 12 najboljih kompanija iz Srbije, Hrvatske, Slovenije, Bugarske, Makedonije i Bosne i Hercegovine učestvuju na preko 150 individualnih razgovora u okviru 3. Regionalne investitorske konferencije, koja je ove godine po prvi put organizovana u saradnji sa kompanijom Wood&Company, jednim od vodećih investicionih društava u Centralnoj Evropi.

U okviru prvog panela „Makroekonomsko okruženje - Izazovi i ograničenja“, tezama koje su iznete uglavnom su dotaknuti problemi makroekonomskih pokazatelja Srbije, industrijske proizvodnje, izvoza, javnog duga, ali su ponuđena i rešenja kroz predložene mere domaćih stručnjaka i analizu mogućih novih, nebankarskih izvora finansiranja u Srbiji. Drugi panel „Integracija i konsolidacija u regionu - da li je došlo vreme?“ probudio je diskusiju između učesnika, subjekata na tržištu, o potencijalnim prednostima i opasnostima integracije regionalnih tržišta, ali i pružio uvid u slična iskustva drugih evropskih tržišta u ovoj oblasti. Specijalno predavanje gospodina Nikole Altiparmakova, člana Fiskalnog saveta Republike Srbije, na temu „Perspektive penzijske reforme u Srbiji“ dalo je uvid u evropska iskustva kreiranja II i III stuba penzijskog osiguranja u mladim evropskim tržišnim ekonomijama, koje u tom smislu prednjače u odnosu na Srbiju, ali i mogućnosti realizacije ovih koncepata i njihovih koristi u domaćem ambijentu. Treći panel „Novi proizvodi i investicione alternative“ doneo je dugo priželjkivani optimizam domaćim učesnicima tržišta kapitala, ističući mogućnosti prevazilaženja problema niskih prometa i likvidnosti stvaranjem novih tržišnih materijala, pre svega strukturiranih proizvoda, ali je u okviru istog panela istaknuta i potreba za dodatnim angažmanom svih učesnika, regulatora i finansijskih institucija, koje treba da se angažuju na praktičnoj realizaciji ovih poslova. Pored iskustava tržišta u regionu, predstavljena su i iskustva nemačkog tržišta izvedenih finansijskih instrumenata, koje je jedno od najrazvijenijih u svetu u ovoj oblasti.

Održavanje ovogodišnje Konferencije Beogradske berze podržano je i od strane kompanije NIS a.d. Novi Sad, kao Generalnog sponzora Konferencije, te Udruženja banaka Srbije, Raiffeisen banke i kompanije Jedinstvo a.d. Sevojno, Sponzora ovog događaja, kao i brojnih prijatelja i medijskih partnera Konferencije.

## 2. INFORMACIONE TEHNOLOGIJE

### 2.1. Održavanje infrastrukture i produkcione aktivnosti

Održavanje informacionog sistema u produkciji obuhvata grupe:

- Dnevnih i periodičnih aktivnosti u produkciji i
- Održavanje infrastrukture

**Dnevne aktivnosti u produkciji** se odvijaju po rasporedu utvrđenom i definisanom u Knjizi dnevnih aktivnosti, za redovne i vanredne situacije. U ovu grupu aktivnosti ubrajaju se i periodične aktivnosti i aktivnosti po zahtevu korisnika. Dnevne i periodične aktivnosti su:

- administracija sistema (svakodnevno definisanje parametara sistema, startovanje i zaustavljanje svih aplikacija, izrada kopija podataka itd.);
- monitoring sistema (nadzor i snimanje protoka podataka na svim linijama, snimanje opterećenja računara, funkcionisanja brokerskih radnih stanica i servera itd.);
- razmena podataka sa Centralnim registrom i članovima Berze;
- izrada redovnih i vanrednih izveštaja i
- obuka i pomoće korisnicima.

**Održavanje infrastrukture** obuhvata aktivnosti koje se odnose na infrastrukturu, pri čemu se pod pojmom infrastrukture podrazumevaju svi uređaji (računarski, telekomunikacioni, klima uređaji, UPS-evi itd.), odgovarajući sistemski softver (operativni sistemi Windows i Linux, SQL baza podataka, softver za virtuelizaciju Vmware, MS office na personalnim računarima, antivirusni softver itd.), kao i računarske, telekomunikacione i energetske linije.

Informacioni sistem Beogradske berze funkcioniše na kompleksnoj infrastrukturi koju čine:

- računarska mreža sa odgovarajućom opremom (25 servera, 30 komunikaciono/mrežnih uređaja, 100 radnih stanica na Berzi, 160 radnih stanica kod brokera itd.);
- sistemski softver;
- telekomunikacione linije (Optičke linije Telekom-Glavni sajt i Telekom – Rezervni sajt, dve optičke linije Rezervni sajt - Glavni sajt i 46 telefonskih linija);
- telefonska centrala Simens 7340 sa 40 analognih ulaza;
- sistem za napajanje električnom energijom sa UPS uređajima (5 UPS od 10KVA, 2 UPS od 5KVA, 55 manjih UPS-ova), dva agregata (agregat zgrade SIV III i agregat Berze);
- sistem klima uređaja (2 klima ormana Libert Hiros snage 2x10KVA, 2 klima uređaja kapaciteta 24BTU i više kancelarijskih klima uređaja kapaciteta 12BTU) i
- sistem za kontrolu ulaza i video nadzor prostorija Beogradske berze.

Uređaji Berze smešteni su u tehničkim sobama na prvom i trećem spratu i u kancelarijama zaposlenih, a rezervni sajt (na lokaciji provajdera SBB /AbsoluteOK/) održava se daljinski uz povremene kontrole na lokaciji provajdera.

## Izveštaj o poslovanju Beogradske berze za 2013. godinu

Tokom 2013. godine izvršena je zamena dela zastarele opreme, čime je podignut tehnološki nivo ICT infrastrukture. Nova oprema je delom nabavljena i finansirana u okviru projekta „Modifikacija sistema BelexFIX prema EU standardu“, u saradnji sa Luksemburgom, (serveri DL380G, ruteri Cisco 2911, mrežni uređaja ASA 5520, TV ekrani i monitori). Na kraju 2013. godine u upotrebi je amortizovana oprema nabavljena do 2008. godine, među kojima su 2 ESX servera i 2 internet servera na DRS sajtu.

Stabilnost sistema obezbeđuje se i redovnim održavanjem opreme, ugovorima o održavanju za HP računarsku opremu i klima uređaje, dok se komunikaciona Cisco oprema i UPS-evi za servere održavaju po pozivu.

**Tabela 1. Specifikacija ulaganja u opremu u 2013. godini**

<b>Rb.</b>	<b>Naziv</b>	<b>Kol.</b>	<b>Cena (EUR)</b>	<b>Namena</b>
<b>1.</b>	Western Digital WD SAS HDD	4	1.200	Hard diskovi
<b>2.</b>	HP LSI 9212-4i 4-Port SAS RAID Card	2	700	RAID SAS kontroler
<b>3.</b>	HP 900GB 6G HotPlug 2.5 SAS Dual Port 10K Enterprise HDD	12	4.600	Storidž za DataCore servere
<b>4.</b>	CISCO Switch 3750 24 ports	2	6.000	CISCO ASA Firewall/VPN
<b>5.</b>	Cisco WS-C3750X-48T-S	2	18.000	CISCO Switch 48GE/L3
<b>6.</b>	Računar za snimanje razgovora	1	1.500	Modifikacija sistema
<b>7.</b>	UPS 10 KVA	2	4.700	Zamena pokvarenog UPS-a
<b>Total</b>			<b>36.000</b>	<b>(bez PDV)</b>

**Tabela 2: Održavanje i licence**

<b>1.</b>	Microsoft licence	1	21000	Treća rata
<b>2.</b>	VMware licence	1	11000	Godišnja licenca
<b>3.</b>	JAMM scheduler	1	9.000	Softver za monitoring
<b>4.</b>	Ostalo (Antivirus, Linux, ...)		5.000	Ostale licence
<b>Total</b>			<b>46.000</b>	<b>(bez PDV)</b>

### 2.2. Održavanje sistema za trgovanje BelexFIX

Održavanje sistema BelexFIX vršeno je korekcijom grešaka, odnosno modifikacijama u skladu sa opravdanim zahtevima korisnika. U 2013. godini je izvršena:

- Kontrola Intraday aukcije
  - o provera specifikacije i test scenarija
  - o kontrola koda
  - o interno testiranje
  - o korekcija grešaka
- Implementacija servisa za automatsko preuzimanje kursa valuta sa sajta NBS
- Optimizacija procedura za podizanje ograničenog broja naloga u trgovanje
- Implementaciji interfeisa FIXAPI kod članova Berze (testiranje i sertifikacije FIXAPI aplikacija članova).

## 2.3. Modifikacija WEB sajta Beogradske berze

U toku 2013. godine je izvršeno više modifikacija WEB sajta Beogradske berze uslovljenih promenama na sistemu, kao što su:

- Evidencije OTC transakcija
- Implementacija nove procedure za prijem periodičnih izveštaja od emitenata

## 2.4. Modifikacija DataFeed-a Beogradske berze

Beogradska berza ima XML feed i FIX feed, pri čemu:

- XML feed sadrži tri grupe podataka (real-time podatke, End of day podatke i vesti) i koristi ga Narodna Banka Srbije, tri člana Berze i Bloomberg u delu preuzimanja vesti
- FIX feed ima samo real-time podatke i koriste ga svi vendori i više članova Berze.

U skladu sa razvojnim planovima Berze izvršene su pripreme za prebacivanje vesti i End of day podataka iz XML feed-a na sajt Berze. Narodna banka Srbije i članovi berze koji koriste XML feed obavešteni su o nameri ukidanja XML feed-a u budućnosti, kako bi izvršili pripreme za prelazak na FIX feed.

## 2.5. Modifikacija infrastrukture

Početakom 2013. godine Berza je posedovala sledeće telekomunikacione linije:

- Optička linija Glavni sajt - Telekom koju koristi 10 ISDN i 44 Frame relay korisnika
- Optička linija Telekom – Rezervni sajt
- Dve nezavisne optičke linije Glavni sajt – Rezervni sajt
- 36 telefonske linije na Simens centrali i 10 direktnih telefonskih linija

Modifikacija i održavanje infrastrukture obuhvatala je:

- Modifikaciju i optimizaciju korišćene računarske opreme i sistemskog softvera u cilju usklađivanja sa personalnim promenama na Berzi, racionalizacijom i virtuelizacijom i politikom licenciranja sistemskog softvera
- Modifikaciju telekomunikacione infrastrukture L3VPN servisa prebacivanjem svih internet korisnika na Telekom provajdera kao rezervnu konekciju, sledećim aktivnostima:
  - o Optimizacijom korišćenja L3VPN servisa
    - Konektovanje korisnika preko L3VPN servisa.
    - Algoritme za preusmeravanje korisnika sa Glavnog na Rezervni sajt i oblatno
    - Procedure za prebacivanje korisnika sa ISDN na Frame Relay konekciju
    - Prebacivanje pojedinačnih ISDN korisnika na Frame Relay
  - o Instalacijom novog računara za snimanje telefonskih razgovora
- Modifikacija energetske infrastrukture u cilju efikasnije kontrole napajanja električnom energijom, odnosno detekcije prekida napajanja iz gradske mreže i uključenje agregata.

## 2.6. Poboljšanje opšte sigurnosti sistema

Radi poboljšanja bezbednosti informacionog sistema, u okolnostima sve učestalijih napada na informacione sisteme, Beogradska berza je tokom 2013. godine:

- primenila nove generacije softvera za zaštitu od virusa
- izvršila promenu načina rada mail servera kako bi se postigla maksimalna efikasnost kopiranja i čuvanja meilova (slanje i prijem), kopiranjem meilova na jedan mrežni server
- primenila novu generaciju softvera za kontrolu internet saobraćaja i zaštitu od virusa

## 2.7. Modifikacija i održavanje rezervnog sajta

Tokom 2013. godine, izvršena je provera uslova smeštaja Rezervnog sajta na drugim lokacijama, nakon čega je izvršeno ponovno ugovaranje sa dosadašnjim provajderom. Takođe, tokom godine izvršena je reorganizacija interneta (prebacivanje ovog servisa Telekom) i promena organizacije rezervnog sajta u skladu sa tom migracijom, jedan delimični i jedan generalni tehnički test rezervnog sajta, oba bez seobe zaposlenih.

## 2.8. Modifikacija BelexFIX prema EU standardu

Projekat modifikacije BelexFIX prema EU standardima obuhvata nabavku dela opreme i odgovarajućih licenci, kao i modifikaciju aplikacije sa ciljem unapređenja funkcionalnosti, transparentnosti i tehničkih karakteristika. Modifikacija aplikacije odvijala se prema sledećem rasporedu :

<b>Tabela 3. Modifikacija BELEXFIX</b>		
<b>Faza</b>	<b>Podaktivnosti</b>	<b>Period</b>
<b>Priprema projekta</b>	Migracija na TFS	01.01.2013. – 28.02.2013.
	Analiza biznis zahteva	01.01.2013. – 28.02.2013.
<b>Ugradnja novih funkcionalnosti</b>	Nove vrste naloga	01.03.2013. – 31.07.2013.
	Intraday aukcija	01.03.2013. – 31.07.2013.
<b>Poboljšanje transparentnosti</b>	PAP	01.08.2013. – 30.09.2013.
	Korporativne vesti	01.08.2013. – 30.09.2013.
	Modifikacija Data feed-a	01.08.2013. – 30.09.2013.
<b>Tehničko poboljšanje</b>	Konektivnost	01.10.2013. – 31.12.2013.
	API	01.10.2013. – 31.12.2013.
	Monitoring sistema	01.10.2013. – 31.12.2013.
	Automatizacija start/stop	01.10.2013. – 31.12.2013.

Na realizaciji predmetnog projekta, pored zaposlenih Berze, angažovani su i spoljni saradnici: Application Software Partner i Technology Partnership, u skladu sa propisanim pravilima zaštite poverljivih informacija.

Za završetak ovog projekta i puštanje u produkciju nove verzije aplikacije BelexFIX, preostali su poslovi celovitih internih i eksternih testiranja.

### 3. NORMATIVNE AKTIVNOSTI

Operacionalizacija odredbi usvojenih opštih akata Berze u 2012. godini u postupku usaglašavanja organizacije, uslova poslovanja i akata sa novousvojenom zakonskom regulativnom, kroz njihovu praktičnu primenu otvorila je neophodnost njihove izmene i dopune.

Normativna aktivnost organa Berze tokom 2013. godine u delu osnovnih opštih akata Berze obuhvatila je dve izmene i dopune Pravila poslovanja Beogradske berze a.d. Beograd. Naime, **Pravila poslovanja Beogradske berze a.d. Beograd** doneta u postupku usaglašavanja akata i organizacije poslovanja Berze sa Zakonom o tržištu kapitala, sa primenom od 23.4.2012. godine, izmenjena su i dopunjena Odlukom (broj: 04/2-532/12, od 30. januara 2013. godine) i Odlukom (broj: 04/2 br. 1521/13, od 11.3.2013. godine).

Izmene i dopune Pravila Berze inicirane su obrazloženom inicijativom Agencije za privatizaciju Republike Srbije za izmenu Pravila Berze u delu odredbi koje regulišu mogućnost promene raspona zone fluktuacije, na način da se data mogućnost utvrdi ne samo za hartije od vrednosti kojima se na Berzi trguje metodom preovladjujuće cene (tržišni segment MTP Belex-akcije), a kako je regulisano važećim Pravilima Berze, već i za hartije od vrednosti kojima se trguje metodom kontinuiranog trgovanja. Takođe, izmene i dopune Pravila Berze, inicirane su i potrebom za postupanje Berze po podnetom Zahtevu Agencije za privatizaciju Republike Srbije da Berza saglasno članu 11b. Zakona o Agenciji za privatizaciju, uključi u trgovanje akcije privrednog društva koje nije postupilo u skladu sa zahtevom ove Agencije, da obezbedi uslove za trgovanje njegovim akcijama na Berzi, niti je ispoštovalo zakonsku obavezu uključenja hartija od vrednosti na tržišta Berze saglasno (prethodno) važećim zakonskim propisima. Važeća Pravila Berze, usvojena u postupku usaglašavanja sa Zakonom o tržištu kapitala (u daljem tekstu: ZTK) ne poznaju mogućnost uključenja hartija od vrednosti na tržišta Berze po zahtevu lica koja nisu izdavaoci, imajući u vidu da ZTK, za razliku od prethodno važećeg Zakona o tržištu hartija od vrednosti i drugih finansijskih instrumenata ne sadrži odredbu kojom se utvrđuje mogućnost uključenja akcija na organizovano tržište po zahtevu zakonitog imaoaca istih. Komisija za hartije od vrednosti nije se saglasila sa izmenom dela odredbi Pravila Berze (član 90) koje utvrđuju mogućnost redefinisavanja zone fluktuacije u trgovanju hartijama od vrednosti metodom kontinuiranog trgovanja i naložila Berzi da ne vrši datu izmenu člana Pravila Berze. Postupajući po nalogu Komisije, Upravni odbor je doneo novu Odluku (04/2 br. 1521/13, od 11. marta 2013. godine) kojom izmene i dopune Pravila poslovanja nisu uključile i izmenu člana 90. Pravila i mogućnost redefinisavanja zone fluktuacije u trgovanju hartijama od vrednosti na regulisanom tržištu.

Na izmene i dopune Pravila poslovanja Berze utvrdjene prečišćenim tekstom Odluke o izmenama i dopunama Pravila poslovanja (broj: 04/2-1521-1/13) i inkorporirane u prečišćeni tekst Pravila (broj: 04/2-1521-2/13), Komisija za hartije od vrednosti je dala saglasnost (rešenje br. 5/0-06-222/9-13, od 14.3.2013. godine) i ista su objavljena na internet stranici Berze sa stupanjem na snagu dana 25.3.2013. godine.



Pravila poslovanja Berze ponovo su odlukom Upravnog odbora, od 5. novembra 2013. godine, izmenjena i dopunjena, regulisanjem specifičnosti uključenja i organizovanja trgovanja strukturiranim proizvodima. Predmetne izmene i dopune Pravila poslovanja, inicirane su potrebom bližeg uređenja pitanja organizacije trgovanja izvedenim finansijskim instrumentima, a u cilju poboljšanja ponude investicionih mogućnosti i motivisanja izdavaoca da i praktično realizuju mogućnosti koje tržište kapitala generalno nudi, a koje u Srbiji nisu u potpunosti iskorišćene. Sa izmenama Pravila Berze koje su obuhvatile regulisanje trgovanja izvedenim finansijskim instrumentima na tržištima Berze, istovremeno su izvršene i izmene odredbi ovih Pravila na koje ukazuje dosadašnje iskustvo u njihovoj primeni, a naročito u delu odredbi koje regulišu odlučivanje Berze po podnetim zahtevima za uključenje/isključenje hartije od vrednosti sa Open Market, odnosno MTP Belex, te predloge za privremenu obustavu trgovanja. Odluka Upravnog odbora (04/2 br.10189/13, od 5. novembra 2013.godine) o izmenama i dopunama Pravila poslovanja Berze dostavljena je na saglasnost Komisiji za hartije od vrednosti.

Pravilnikom o listingu Beogradske berze utvrđena je obaveza izdavalaca čije su hartije od vrednosti uključene na listing regulisanog tržišta, da uz godišnji izveštaj o poslovanju dostave i popunjen upitnik o praksi korporativnog upravljanja izdavaoca. Imajući u vidu da je tokom prethodne, 2012. godine počela primena nove zakonske i podzakonske regulative u delu organizacije i poslovanja akcionarskih društava (Zakon o privrednim društvima) i tržišta hartija od vrednosti (Zakon o tržištu kapitala), to je Upravni odbor Berze saglasno novim zakonskim rešenjima doneo Odluku (04/2 br. 1290/13, od 28.1.2013. godine) kojom je utvrđena forma i sadržina, te **obrazac Upitnika o o praksi korporativnog upravljanja**.

S obzirom na finansijsko-materijalni položaj Berze i mogućnostima Berze da ispunjava obaveze koje kao poslodavac ima utvrđene Pravilnikom o radu Beogradske berze (iz 2009. godine) u obimu i iznosu većem od zakonom propisanog minimuma, početkom 2013. godine sa Sindikalnom organizacijom Beogradske berze započet je postupak pregovora radi zaključivanja kolektivnog ugovora Beogradske berze. Sa Sindikatom Berze usaglašen je tekst odredbi Kolektivnog ugovora koji je Sindikat dostavio zaposlenima Berze, a isti su se tajnim glasanjem izjasnili protiv zaključenja Kolektivnog ugovora, te je saglasno radno-pravnim propisim, Upravni odbor Berze, dana 9. aprila 2013. godine doneo **Pravilnik o radu Beogradske berze a.d. Beograd** (04/2 br. 3108/13 godine). Novim Pravilnikom o radu uređena su prava, obaveze i odgovornosti iz radnog odnosa zaposlenih Berze, i druga pitanja od značaja za zaposlene i Berzu, te istim nisu utvrđena manja prava, niti nepovoljniji uslovi rada od onih utvrđenih Zakonom o radu i drugim propisom. Saglasno izvršenim promenama u unutrašnjoj organizaciji i sistematizaciji poslova i zadataka Berze, usvojen je i novi **Akt o proceni rizika na radnom mestu i radnoj okolini Beogradske berze** (04/2 br. 8007-1/13, od 18.7.2013. godine).

### **4. UNUTRAŠNJA ORGANIZACIONA I KADROVSKA OSPOSOBLJENOST BERZE**

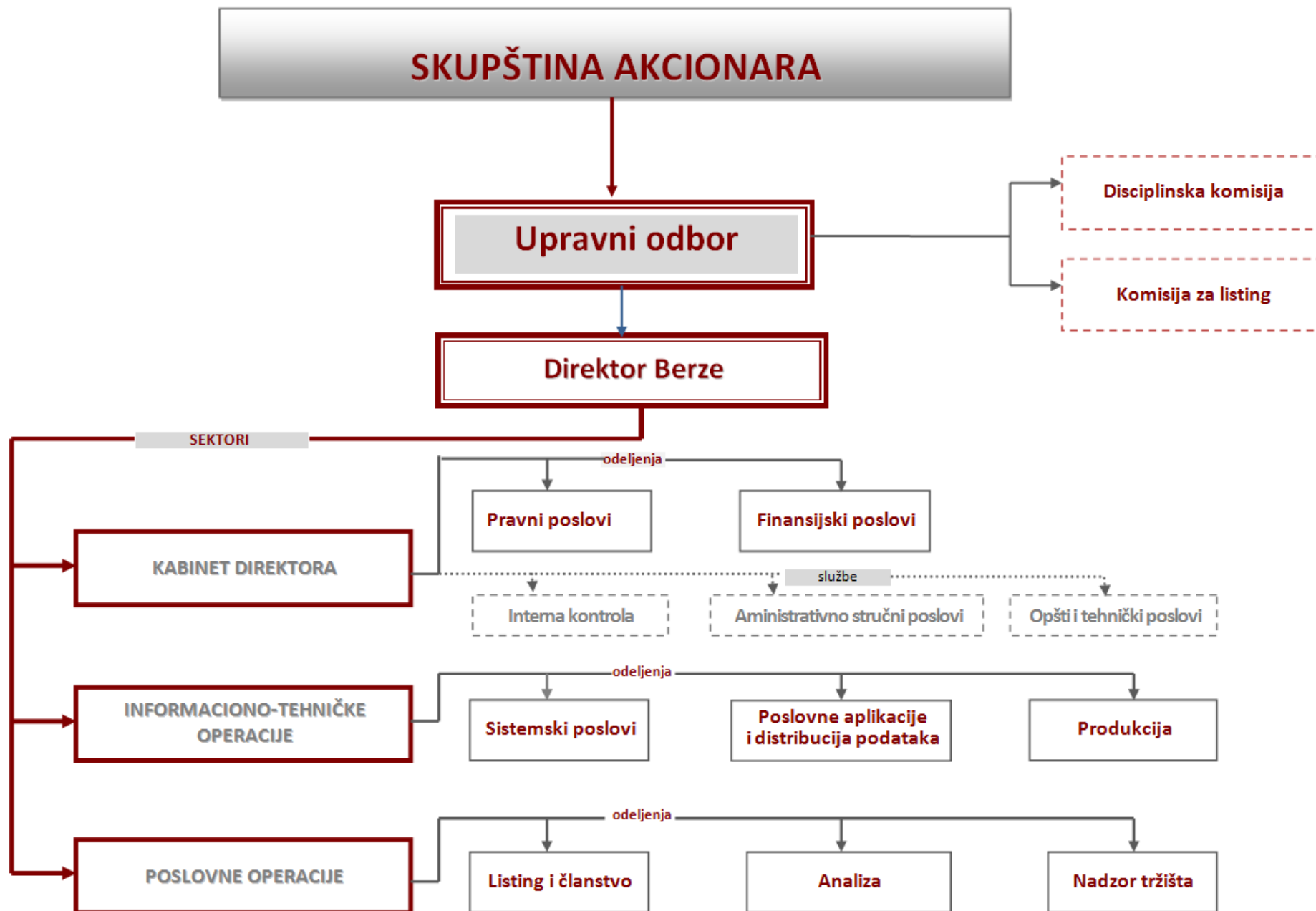
U prvom polugodištu 2013. godine pripremljeni su i usvojeni pravilnici koji regulišu međusobna prava i obaveze Berze (kao poslodavca) i zaposlenih Berze u oblasti radnih odnosa, te unutrašnju organizaciju i sistematizaciju poslova i zadataka Berze.

Aktuelne prilike veoma nepovoljnih uslova poslovanja i materijalne mogućnosti Berze da visinom zarade spreči personalne promene u broju izvršilaca opredeljujuće su uticale na odluku jednog broja zaposlenih Berze da promene poslodavca, a što je sveukupno uslovilo potrebu daljih promena u unutrašnjoj organizaciji Berze i sa njom, potrebu promene sistematizovanih poslova i zadataka. Sa novim Pravilnikom o radu, usvojen je i novi Pravilnik o unutrašnjoj organizaciji poslovanja Beogradske berze (01/1 br. 3188/13, od 11. arpila 2013. godine) i Pravilnik o sistematizaciji poslova i zadataka Beogradske berze (br: 01/1-3187/13, od 11.4.2013. godine, sa izmenama i dopunama br. 01/1-5865/13, od 29. maja 2013. godine). Ovo na način obezbeđenja regularnog poslovanja Berze saglasno propisima, uz dalju racionalizaciju broja potrebnih izvršilaca i logičnog spajanja izvršavanja poslova kroz dalje objedinjavanje istih i sličnih poslova, koji su međusobno srodni, te njihovo organizovanje kroz novu organizacionu šemu Berze.

Saglasno novom Pravilniku o unutrašnjoj organizaciji poslovanja Berze, poslovi i radni zadaci Berze obavljaju se u okviru sledećih organizacionih jedinica:

- (1) Sektor: Kabinet direktora Berze, u okviru kog sektora su poslovi organizovani kroz:
  - odeljenja: pravnih poslova i finansijskih poslova i
    - o službe: interne kontrole; administrativno stručnih poslova; opštih i tehničkih poslova;
- (2) Sektor: Informaciono-tehnčke operacije, u okviru kog sektora su poslovi organizovani kroz:
  - odeljenja - sistemskih poslova; poslovnih aplikacija i distribucije podataka; poslova produkcije;
- (3) Sektor: Poslovne operacije, u okviru kog sektora su poslovi organizovani kroz:
  - odeljenja - listinga i članstva; analize; nadzor tržišta.

Novim Pravilnikom o unutrašnjoj organizaciji poslovanja Berze, saglasno Zakonu o tržištu kapitala i podzakonskim aktima, bliže su regulisana i pitanja: procedure za sprečavanje zloupotrebe poverljivih ili insajderskih informacija i čuvanju poslovne tajne; kontrola investicionih aktivnosti zaposlenih berze; sistem unutrašnje kontrole poslovanja berze; funkcionalnost informacionog sistema i mere za obezbeđenje njegove funkcionalnosti u vanrednim okolnostima; obezbeđenje kontinuiteta rada i postupanje u vanrednim situacijama; način arhiviranja i čuvanja dokumentacije i podataka sistema BelexFIX, kao i druga pitanja od značaja za funkcionisanje Berze.



## Izveštaj o poslovanju Beogradske berze za 2013. godinu

Takodje uslovljeno aktuelnom finansijskom pozicijom Berze, a uvažavajući zahteve ekonomičnosti, racionalizacije i obezbedjenja regularnog odvijanja radnih procesa na Berzi, novim Pravilnikom o sistematizaciji poslova i zadataka Berze, sistematizovana su radna mesta saglasno potrebama i planovima rada i razvoja Berze, tako da se obezbedi jedinstvo procesa rada, potpuna iskorišćenost tehničko-tehnoloških kapaciteta, puna zaposlenost i racionalno korišćenje znanja i sposobnosti zaposlenih.

U uslovima trenutne finansijske pozicije Berze, u aprilu 2013. godine sprovedene su planirane aktivnosti na realizaciji programa dobrovoljnog odlaska zaposlenih Berze, u kom postupku je sa tri zaposlena Berze zaključen sporazum o prestanku radnog odnosa uz isplatu naknade.

### Zaposleni Berze na dan 31.12, sa strukturom prema stepenu obrazovanja

	Visoko obrazovanje	viša škola	srednja škola	UKUPNO
2010	31	2	9	42
2011	28	2	9	39
2012	27	2	8	37
2013	23	1	9	33

Kvalifikaciona struktura zaposlenih Berze uslovljena je složenim i usko specijalizovanim potrebama procesa rada i zasnovana je na dominantnom učešću zaposlenih sa visokom stručnom spremom, specijalističkim zvanjima i iskustvom na berzanskim i finansijskim poslovima.

U sklopu novodonetih pravilnika, sa zaposlenima su zaključeni aneksi ugovora o radu zbog premeštaja na drugi odgovarajući posao, zbog potreba procesa i organizacije rada; promena vezanih za zarade, naknade i druga primanja, kao i rokova za isplatu istih; drugih promena vezanih za prava, obaveze i odgovornosti iz radnog odnosa zaposlenih Berze, te promena drugih pitanja od značaja za zaposlene i Berzu, kao poslodavca.

## 5.AKCIONARI BERZE

Ukupan osnovni kapital Berze, upisan i uplaćen u celini, iznosi 125.632.000 dinara što je dinarska protivvrednost 1.512.202,87 EUR na dan 7.5.2008. godine kako je upisano u nadležni registar privrednih subjekata. Ukupan osnovni kapital čini 4160 običnih akcija, nominalne vrednosti 30.200 dinara, koje glase na ime. Prema izvodu Centralnog registra hartija od vrednosti – jedinstvenoj evidenciji akcionara Beogradske berze a.d. Beograd, akcionarsku strukturu Beogradske berze na dan 31.12.2013. godine 42 akcionara iz sledećeg tabelarnog prikaza:

## Izveštaj o poslovanju Beogradske berze za 2013. godinu

Matični broj	AKCIONARI BERZE (na dan 31.12.2013. godine)	Broj akcija	Broj glasova
17402714	AC broker ad Beograd	426	426
07497717	AGM Confidence d.o.o. Beograd	22	22
07736681	Alpha Bank Srbija ad Beograd	70	70
07489927	Astra Banka a.d u stečaju, Beograd	90	90
08614938	BDD M&V Investments a.d. Novi Beograd	170	170
07558139	Beobanka a.d. Beograd u stečaju, Beograd	430	430
07025424	Beogradska Banka a.d.u stečaju, Beograd	240	240
	Bošković Goran	5	5
08277931	Credit Agricole Banka Srbija, Novi Sad	10	10
07601093	Čačanska Banka ad Čačak	60	60
20841931	Darik doo Čačak	61	61
09081488	Dunav Banka a.d. Beograd	30	30
17078933	Energo Broker a.d. Novi Beograd	50	50
07812728	Energoprojekt Garant a.d. Novi Beograd	45	45
07073160	Energoprojekt Niskogradnja a.d Novi Beograd	20	20
08063818	Erste Bank ad Novi Sad	170	170
FN 33209 m	Erste Group Bank AG	386	386
07560842	Investbanka Beograd ad u stečaju, Beograd	300	300
17162128	Jorgić Broker ad Beograd	131	131
07074433	Jubmes Banka a.d. Beograd	10	10
07021496	Jug. Izv.i Kred.banka u stečaju, Beograd	40	40
07654812	KBM Banka ad Kragujevac	10	10
07093446	Kempten co.yu, Beograd	30	30
07737068	Komercijalna Banka ad Beograd	20	20
07046898	Kompanija Dunav osiguranje a.d.o. Beograd	120	120
08046930	Koncern farmakom MB Šabac – FAS, Sombor	1	1
	Krneti Siniša	4	4
07601964	Loznička Banka ad u stečaju, Loznica	30	30
07534183	Marfin Bank ad Beograd	10	10
02011395	Montenegrobanka ad Podgorica	120	120
	Nicović Djordjije	19	19
08250499	NLB Banka ad Beograd	150	150
20832142	Nova Agrobanka ad Beograd	80	80
07008465	Point group int. doo Beograd	10	10
07004893	Poštanska štedionica Banka ad Beograd	140	140
17174088	Prudence capital a.d. Beograd	10	10
08212538	Razvojna banka Vojvodine ad Novi Sad	40	40
07020171	Republika Srbija	430	430
02136228	Societe Generale Banka Montenegro ad	50	50
07552335	Societe Generale Banka Srbija ad, Novi Beograd	30	30
08114072	Sojaprotein a.d. Bečej	50	50
06031676	Univerzal Banka ad Beograd	40	40
<b>ukupno:</b>		<b>4160</b>	<b>4160</b>

### Promene u strukturi akcionara Berze tokom 2013. godine

Tokom 2013. godine nije bilo promena u akcionarskoj strukturi Berze nastalih po osnovu prodaje akcija Berze u skladu sa Statutom Berze, a uvidom u izvod Centralnog registra - jedinstvenu evidenciju akcionara Berze na dan 31.12.2013. godine konstatovano je da tokom 2013. godine nije bilo prenosa akcija ni po drugom osnovu.

Istovremeno kod evidentiranih akcionara Berze konstatovane su sledeće promene registrovanih podataka:

- promena naziva akcionara Delta broker a.d. Beograd, mb 17174088 u Prudence Capital a.d. Beograd, u skladu sa rešenjem Agencije za privredne registre RS broj BD 126107/2013 od 28.11.2013. godine;
- promena naziva akcionara Creden banka a.d. Kragujevac, mb 07654812 u KBM banka a.d. Kragujevac, u skladu sa rešenjem Agencije za privredne registre RS broj BD 93701/2013 od 2.9.2013. godine i
- promena naziva akcionara Podgorička banka a.d. Podgorica, matični broj 02136228 u Societe Generale Banka Monetengro ad, a saglasno podacima registrovanim u nadležnom registru privrednih društava zemlje sedišta akcionara.

### Kvalifikovano učešće u kapitalu Berze

Zakonom o tržištu kapitala (Službeni glasnik RS broj 31/2011 od 9.5.2011.), utvrđene su obaveze za lica koja stiču, odnosno smanjuju učešće u kapitalu Berze, a u odnosu na procenat definisane kao kvalifikovano učešće u kapitalu organizatora tržišta. Ovim je utvrđena obaveza fizičkog ili pravnog lica, odnosno lica koja su blisko povezana (izuzimajući Republiku Srbiju) da pribave prethodnu saglasnost Komisije za hartije od vrednosti za posredno ili neposredno uvećanje ili sticanje kvalifikovanog učešća u kapitalu organizatora tržišta, kada taj procenat akcija sa pravom glasa ili učešća u kapitalu dostigne ili pređe 10%, 20%, 33% ili 50% učešća u kapitalu. Kada je reč o smanjenju procenta kvalifikovanog učešća u kapitalu organizatora tržišta propisana je obaveza prethodnog obaveštavanja Komisije za hartije od vrednosti. U tom smislu fizičko ili pravno lice koje donese odluku da posredno ili neposredno smanji procenat kvalifikovanog učešća u organizatoru tržišta ispod 10%, 20%, 33% ili 50% učešća u ukupnom kapitalu tog organizatora tržišta, dužno je da o tome prethodno obavesti Komisiju i da navede visinu nameravanog smanjenja učešća.

U skladu sa Zakonom i podzakonskim aktom Komisije za hartije od vrednosti RS organizator tržišta je obavezan da najmanje jednom godišnje obaveštava Komisiju o akcionarima koji poseduju kvalifikovano učešće i veličini njihovih učešća, a ovaj podatak propisan je kao obavezan sastavni deo godišnjeg izveštaja o poslovanju.

Tokom 2013. godine, izuzimajući akcionara Republiku Srbiju, nije bilo promena u kvalifikovanom učešću u kapitalu Berze u odnosu na prethodnu godinu.

## Izveštaj o poslovanju Beogradske berze za 2013. godinu

Prema podacima iz jedinstvene evidencije akcionara na dan 31.12.2013. godine po osnovu direktnog učešća u kapitalu Berze kvalifikovano učešće u kapitalu imaju sledeći akcionari:

<b>Matični broj</b>	<b>Akcionari Berze sa direktnim kvalifikovanim učešćem u kapitalu Berze na dan 31.12.2013. godine</b>	<b>Broj akcija</b>	<b>% učešća u kapitalu</b>
17402714	AC broker ad Beograd	<b>426</b>	<b>10,24</b>
07020171	Republika Srbija	<b>430</b>	<b>10,34</b>
07558139	Beobanka ad Beograd u stečaju, Beograd	<b>430</b>	<b>10,34</b>

Kvalifikovano učešće u kapitalu Berze, kao povezana lica, imaju akcionari Erste Group Bank AG i Erste Bank ad. Novi Sad, koji zajedno poseduju 556 akcija Berze što čini 13,36% učešća u kapitalu Berze.

### Skupština akcionara

U 2013. godini održana je XXIV redovna godišnja Skupština Beogradske berze. Skupština Berze je održana 21. maja 2013. godine, u poslovnom sedištu Berze, sa sledećim sastavom skupštinskih radnih tela: (1) Predsednik Skupštine Berze – Milenko Jovičić (punomoćnik akcionara: Investbanka a.d. Beograd u stečaju; Beogradska banka a.d. Beograd u stečaju; Beobanka a.d. Beograd u stečaju; Astra banka a.d. Beograd u stečaju; JIK banka a.d. Beograd u stečaju; Nova Agrobanka a.d. Beograd – u stečaju i Razvojna banka Vojvodine a.d. Novi Sad – u stečaju); (2) Komisija za glasanje: Nikolina Mišljen, predsednik (punomoćnik akcionara JUBMES banka a.d. Beograd), Mladen Dodig, član (punomoćnik akcionara Erste bank a.d. Novi Sad); Aleksandra Apostolović, član (zaposlena Beogradske berze a.d. Beograd) i Tanja Janković, član (zaposlena Beogradske berze a.d. Beograd) i (3) Zapisničar: Lidija Šeškar (zaposlena Beogradske berze a.d. Beograd).

Pravo učešća na Skupštini imali su akcionari Berze utvrđeni Listom akcionara – izvodom Centralnog registra, na dan 11. maja 2013. godine. Prema izveštaju Komisije za glasanje, od ukupno 42 akcionara koji raspolažu sa 4160 akcija sa pravom glasa, na Skupštini Berze je bilo predstavljeno 23 akcionara koji ukupno raspolažu sa 2895 glasova. Od navedenog broja sednici Skupštine je prisustvovalo lično, odnosno preko punomoćnika, 22 akcionara koji raspolažu sa ukupno 2885 glasova, dok se jedan akcionar koji raspolaže sa 10 glasova pisano izjasnio do vremena održavanja sednice. U okviru svojih nadležnosti, Skupština Berze razmatrala je i jednoglasno usvojila predloge Upravnog odbora Berze i Zapisnik sa XXIII redovne Skupštine Berze održane 12. juna 2012. godine, te donela:

1. Odluku o usvajanju Godišnjeg izveštaja o poslovanju sa godišnjim finansijskim izveštajem Beogradske berze za 2012. godinu;
2. Odluku o usvajanju Izveštaja nezavisnog revizora o izvršenoj reviziji finansijskih izveštaja Berze za 2012. godinu i Izveštaja Upravnog odbora Skupštini Berze povodom godišnjih finansijskih izveštaja;
3. Odluku o pokriću gubitka iskazanog u godišnjem finansijskom izveštaju Beogradske berze za 2012. godinu;
4. Odluku o usvajanju Plana poslovne politike i Finansijskog plana Beogradske berze a.d. Beograd za 2013. godinu i
5. Odluku o izboru spoljnog revizora za obavljanje revizije finansijskih izveštaja Beogradske berze za 2013. godinu.

## 6. UPRAVA BERZE

### Upravni odbor Berze

U postupku usaglašavanja Berze sa Zakonom o privrednim društvima i Zakonom o tržištu kapitala, novodonetim Statutom Beogradske berze a.d. Beograd (broj: 04/1-467-1/12) za članove **UPRavnog ODBORA BERZE** imenovani su postojeći članovi Upravnog odbora Berze, u sastavu koji ima saglasnost Komisije za hartije od vrednosti (broj rešenja Komisije: 5/0-08-3834/3-10, od 26. avgusta 2010. godine), na mandatni period u trajanju od četiri godine od dana pribavljanja saglasnosti Komisije za hartije od vrednosti na upravu Berze u skladu sa ZTK. Komisija za hartije od vrednosti je datu saglasnost dala rešenjem broj: 5/0-04-242/17-12, od 26.4.2012. godine, te saglasno članu 77. Statuta Berze, mandat izabranim članovima Upravnog odbora Berze traje do 26.4.2016. godine

Tokom 2013. godine, izvršene su personalne promene u sastavu Upravnog odbora:

- ✓ **INVESTBANKA A.D. BEOGRAD**, u stečaju: Tatjana Isaković, na lični zahtev, razrešena je date funkcije, te je umesto imenovane, za novog predstavnika Investbanke a.d. Beograd, u stečaju, Agencija za osiguranje depozita u svojstvu stečajnog upravnika imenovane Banke, saglasno članu 77. Statuta Berze, imenovala **Vesnu Petrović** (šef odeljenja AOD za pravne i opšte poslove), na čije imenovanje za člana uprave Berze je pribavljena saglasnost Komisije za hartije od vrednosti (br. rešenja Komisije: 5/0-04-4701/4-12, od 4.1.2013. godine).
- ✓ **M&V INVESTMENTS A.D. NOVI SAD: umesto Jasmine Bjelić**, za predstavnika imenovanog člana Upravnog odbora, M&V Investments a.d. Novi Sad, saglasno članu 77. Statuta Berze, imenovao je **Dragijanu Radonjić-Petrović** (savetnika generalnog direktora Društva), a Komisija za hartije od vrednosti je rešenjem (br. rešenja Komisije: br. 5/0-04-3420/3-13, od 25.10.2013. godine) dala saglasnost na imenovanje za člana uprave Berze.

Na dan 31.12.2013. godine, Upravni odbor Berze je poslove iz svoje nadležnosti obavljao u sledećem personalnom sastavu:

član Upravnog odbora		ovlašćeni predstavnik člana Upravnog odbora
1.	Republika Srbija	– Ivan Ristić
2.	Beobanka ad Beograd, u stečaju	– Branislav Udovičić
3.	AC Broker a.d. Beograd	– Branko Šibakovski
4.	Erste Group Bank AG, Beč	– Branka Galjak
5.	Investbanka Beograd, u stečaju	– Vesna Petrović
6.	Beogradska banka ad Beograd, u stečaju	– Momčilo Vasiljević
7.	Erste Banka a.d. Novi Sad	– Filip Jelić
8.	M&V Investments a.d. Novi Sad	– Dragijana Radonjić-Petrović
9.	Kompanija Dunav osiguranje a.d. Beograd	– Oliver Bogavac
10.	Jorgić broker a.d. Beograd	– Branislav Jorgić
11.	Komercijalna banka a.d. Beograd	– Draganka Mihajlović



## Izveštaj o poslovanju Beogradske berze za 2013. godinu

Tokom 2013. godine održano je ukupno deset sednica, od kojih tri pisane sednice (treća, peta i deseta sednica). U sledećem tabelarnom pregledu dati su podaci o učešću imenovanih predstavnika članova Upravnog odbora u radu sednica Upravnog odbora tokom 2013. godine, sačinjenog na osnovu usvojenih zapisnika sa predmetnih sednica.

Učešće članova Upravnog odbora u radu sednica održanih u 2013. godini											
Članovi Upravnog odbora	broj sednice										% učešća
	I	II	III	IV	V	VI	VII	VIII	IX	X	
	Ivan Ristić	+	+	+	+	+	+	+	+	+	
Momčilo Vasiljević	+	+	+	+	+	+	+	+	+	+	100
Jasmina Bjelić	+	+	+	+	+	+	+	+			100
Branislav Udovičić	+	+	+	+	+	+	+	+	-	+	90
Draganka Mihajlović	+	+	+	+	+	-	+	+	+	+	90
Oliver Bogavac	+	+	+	+	+	+	-	+	+	+	90
Vesna Petrović	+	+	+	+	+	-	+	+	-	+	80
Branka Galjak	+	-	+	+	+	+	-	+	-	+	70
Branislav Jorgić	+	+	-	+	+	+	-	+	+	-	70
Filip Jelić	-	+	+	+	+	-	-	-	+	+	60
Dragijana Radonjić-Petrović									+	-	50
Branko Šibakovski	+	-	+	-	+	-	-	-	-	-	30
sednice u 2013. godini održane su:	I/13-29.1.2013; II/13-28.2.2013; III/13 -11.3.2013; IV/13 -9.4.2013; V/13 - 20.5.2013; VI/13 - 25.6.2013; VII/13 - 18.7.2013; VIII/13 - 22.10.2013; IX/13- 5.11.2013; X/13 - 10.12.2013.										

**PRVA** redovna sednica u 2013. godini, održana je 29. januara i na istoj su, u sklopu aktivnosti na izradi Godišnjeg izveštaja o poslovanju Berze koji Upravni odbor Berze podnosi Skupštini Berze na usvajanje, usvojeni izveštaji o izvršenom popisu imovine i obaveza Berze i proceni imovine Berze na dan 31.12.2012. godine. U okviru normativne aktivnosti, Upravni odbor je Odlukom izmenio i dopunio Pravila poslovanja Berze i odluka je dostavljena Komisiji za hartije od vrednosti na saglasnost. Na sednici je usvojena i Odluka kojom je dato odobrenje nastavka poslovne saradnje i zaključenje ugovora za obavljanje poslova održavanja i daljeg razvoja BelexFIX, između Berze i Preduzeća za projektovanje i inženjering informacionih sistema: Application Software Partner, Beograd.

Upravni odbor je pozitivno rešio zahtev Republike Srbije i doneo Odluku o primeni nižih tarifa od tarifa propisanih Pravilnikom o tarifi Berze na ime uključenja i listiranja državnih dužničkih hartija od vrednosti na Prime Listingu. U okviru tekućih pitanja, Upravni odbor je informisan o ulaganjima Berze između sednica Upravnog odbora Berze, kao i realizaciji Projekta modifikacije sistema BelexFIX prema EU standardima, doniranog sredstvima Velikog Vojvodstva Luksemburg.

Na **DRUGOJ** redovnoj sednici, dana 28. februara 2013. godine, Upravni odbor je u postupku pripreme redovne sednice skupštine Berze, razmatrao Godišnji izveštaj o poslovanju za 2012. godinu, koji je odobrio te doneo Odluku kojom predlaže Skupštini Berze usvajanje Godišnjeg izveštaja o poslovanju sa godišnjim finansijskim izveštajem Beogradske berze a.d. Beograd za 2012. godinu.

Kako je Pravilnikom o listingu Beogradske berze utvrđena obaveza izdavalaca čije su hartije od vrednosti uključene na listing regulisanog tržišta, da uz godišnji izveštaj o poslovanju dostave Berzi i popunjen upitnik o praksi korporativnog upravljanja izdavaoca, a imajući u vidu da je tokom prethodne, 2012. godine, počela primena nove zakonske i podzakonske regulative u delu organizacije i poslovanja akcionarskih društava i tržišta hartija od vrednosti, to je Upravni odbor Berze doneo Odluku kojom je utvrđena forma i sadržina, te obrazac Upitnika o o praksi korporativnog upravljanja. U okviru tekućih pitanja, Upravni odbor je informisan o ulaganjima Berze između sednica Upravnog odbora Berze

Postupajući po Zaključku koji je Komisija za hartije od vrednosti donela u postupku davanja saglasnosti na Odluku o izmenama i dopunama Pravila poslovanja Beogradske berze a.d. Beograd, koja je usvojena na I/13 sednici, dana 29.1.2013. godine, Upravni odbor je na **TREĆOJ**, vanrednoj pisanoj sednici, dana 11. marta 2013. godine, izmerno predmetnu Odluku i utvrdio prečišćen tekst Odluke o izmenama i dopunama Pravila poslovanja Beogradske berze a.d. Beograd (broj: 04/2-1521-1/13) i prečišćeni tekst Pravila poslovanja Beogradske berze a.d. Beograd (broj: 04/2-1521-2/13). Na navedenu Odluku, sa prečišćenim tekstom Pravila, Komisija za hartije od vrednosti je dala saglasnost, te su akta objavljena na internet stranici Berze sa stupanjem na snagu dana 25. marta 2013. godine.

Na **ČETVRTOJ** redovnoj sednici, dana 9. aprila 2013. godine, Upravni odbor je u postupku pripreme redovne sednice Skupštine Berze utvrdio predloge sledećih akata i odluka: Odluku o usvajanju Izveštaja nezavisnog revizora o izvršenoj reviziji finansijskih izveštaja Berze za 2012. godinu i Izveštaja Upravnog odbora Skupštini Berze povodom godišnjih finansijskih izveštaja za 2012. godinu; Plan poslovne politike i Finansijski plan Beogradske berze a.d. Beograd za 2013. godinu; Odluku o pokriću gubitka iskazanog u godišnjem finansijskom izveštaju Beogradske berze a.d. Beograd za 2012. godinu; Odluku o izboru spoljnog revizora za obavljanje revizije finansijskih izveštaja Beogradske berze za 2013. godinu.

Upravni odbor je Odlukom sazvao 24. redovnu sednicu Skupštine za 21. maj 2013. godine, sa početkom u 14:00 sati, u poslovnom sedištu Berze, te utvrdio dnevni red sednice skupštine Berze. Dan akcionara je: 11. maj 2013. godine.

U skladu sa procedurom uredjenom Zakonom o radu, Upravni odbor je doneo Pravilnik o radu Beogradske berze a.d. Beograd kojim se u skladu sa Zakonom, uređuju prava, obaveze i odgovornosti iz radnog odnosa zaposlenih Berze, kao i druga pitanja od značaja za zaposlene i Berzu. Rešavajući po zahtevu Razvojne banke Vojvodine a.d. Beograd, za dobrovoljni prestanak članstva na Berzi, a kojoj je u međuvremenu Narodna banka Srbije oduzela dozvolu za rad, Upravni odbor Berze je doneo Rešenje kojim imenovanj ovlašćenoj banci prestaje status člana Berze, te prestaju dozvole za trgovanje njenim ovlašćenim brokerima - Lukić Aleksandri, Smiljanić Danijeli i Đurić Branku. U okviru tekućih pitanja, Upravni odbor je informisan o ulaganjima Berze između sednica Upravnog odbora Berze.

Na **PETOJ** sednici, održanoj 20. maja 2013. godine, pisanim izjašnjavanjem članova Upravnog odbora, Upravni odbor je u skladu sa Statutom i Poslovníkom o radu skupštine Berze utvrdio akcionarima Berze predlog odluke o sastavu skupštinskih radnih tela 25. redovne Skupštine Berze.

Na **ŠESTOJ** redovnoj sednici, održanoj 25. juna 2013. godine, Upravni odbor je razmatrao i usvojio kvartalni izveštaj o radu Berze, ažuriran podacima o finansijskom poslovanju sa danom 31.5.2013. godine. Saglasno Zakonu o tržištu kapitala i Statutu Berze, za drugog zastupnika Berze ponovo je izabran predsednik Upravnog odbora – Ivan Ristić, na mandatni period od godinu dana, uz mogućnost ponovnog izbora.

U okviru svojih nadležnosti odlučivanja u okviru finansijskog plana koji je usvojila skupština Berza, Upravni odbor je doneo investicionu odluku o izdvajanju sredstava za finansiranje poslova održavanja i razvoja sistema Belex. Imajući u vidu da mandat dosadašnjim članovima Komisije za listing i kotaciju, prestaje sa danom 15.7.2013. godine, Upravni odbor je doneo Odluku kojom je imenovan sastav Komisije za listing Beogradske berze, na mandatni period od dve godine (počev od 15.7.2013. godine): prof. dr Zoran Arsić (Univerzitet u Novom Sadu - Pravni fakultet); prof. dr Nebojša Jovanović (Univerzitet u Beogradu - Pravni fakultet); Biljana Stojanović (Beogradska berza a.d. Beograd, glavni saradnik za listing i članstvo); Sinteza Invest Group a.d. Beograd; Wise broker a.d., Beograd. Imenovana investiciona društva izabrana za člana Komisije za listing dužna su da u roku od pet dana od dana prijema odluke Upravnog odbora imenuju iz reda svojih zaposlenih predstavnike koja imaju najmanje tri godine iskustva u poslovanju hartijama od vrednosti. U okviru tekućih pitanja prihvaćena je informacija o ulaganjima Berze između sednica Upravnog odbora Berze.

Na **SEDMOJ** redovnoj sednici, dana 18. jula 2013. godine, Upravni odbor je razmatrao i usvojio polugodišnji izveštaj o poslovanju Berze, kao i Akt o proceni rizika na radnom mestu i radnoj okolini Beogradske berze. U okviru nadležnosti da obrazuje i imenuje komisije Berze, Upravni odbor je na mandatni period u trajanju od godinu dana, počev od 1.8.2013. godine, imenovao Disciplinsku komisiju Berze koja je, u skladu sa Zakonom o tržištu kapitala i Pravilima poslovanja Berze, nadležna za pokretanje i vođenje disciplinskih postupaka protiv članova Berze, odnosno ovlašćenih brokera, a u sledećem sastavu: predsednik - Zlatan Dimitrić (Privredni sud u Beogradu, vršilac funkcije predsednika Suda); članovi: - Dragica Marjanović (sudija u penziji) i Lidija Šeškar (Beogradska berza, savetnik korporativnih komunikacija); zamenik predsednika - Gordana Ajnšpiler (Privredni apelacioni sud, sudija); zamenici članova: Irena Komlenović (Beogradska berza, pravni savetnik) i Miroљub Ristić (Beogradska berza, glavni analitičar). Na sednici je doneta i Odluka kojom je verifikovan mandat predstavnicima članova Komisije za listing Beogradske berze a.d. Beograd: Sinteza Invest Group a.d. Beograd - Radaković Miroslav i WISE broker a.d. Beograd - Ana Tripović, izabranih Odlukom Upravnog odbora na prethodnoj sednici.

Upravni odbor Berze je u postupku sagledavanja ispunjenosti uslova za članstvo Berze, konstatujući da Athena Capital ad Beograd posluje sa jednim ovlašćenim brokerom, doneo Odluku kojom je imenovanom Članu Berze utvrdjen rok za obezbedjenje ispunjenosti uslova za članstvo na Berzi. U okviru tekućih pitanja prihvaćena je informacija o ulaganjima Berze između sednica Upravnog odbora Berze.

**OSMU** redovnu sednici, Upravni odbor održao je 22. oktobra 2013. godine, na kojoj su razmatrani i usvojeni devetomesečni rezultati poslovanja Berze u 2013. godini, te u sklopu pripreme godišnjeg izveštaja Berze za 2013. godinu, odlukom je formirana Popisna komisija i Komisija za procenu imovine Berze.

U svojstvu drugostepenog organa u postupku rešavanja o zahtevima za uključenje hartija od vrednosti na tržišta Berze, Upravni odbor je razmatrao žalbu izdavaoca IHIS Naučno tehnološki Park a.d. Zemun, izjavljenu na rešenje direktora Berze o odbijanju zahteva imenovanog izdavaoca za uključenje akcija na regulisano tržište i MTP Belex, iz razloga neispunjenja zakonskih uslova i uslova utvrdjenih Pravilima poslovanja Berze za njihovo uključenje. Nakon sagledavanja svih navoda žalbe, Upravni odbor Berze je zaključio da su isti neosnovani i odlučio da istu odbije i potvrdi rešenje prvostepenog organa u ovom postupku – direktora Berze. U okviru tekućih pitanja, prihvaćena je informacija o ulaganjima Berze izmedju redovnih sednica Upravnog odbora.

Upravni odbor održao je 5. novembra 2013. godine, **DEVETU** redovnu sednicu. Odlukom su izmenjena i dopunjena Pravila poslovanja Berze i to odredbe, u pretežnom delu, koje regulišu uredjenje organizacije trgovanja izvedenim finansijskim instrumentima, uključujući i odredbe na čije je bliže uredjenje ukazala dosadašnja praksa u primeni Pravila Berze. Predmetna odluka dostavljena je na saglasnost Komisiji za hartije od vrednosti. Na sednici je razmatrano i učešće Beogradske berze u realizaciji projekta „T-REX“ koji ima za cilj kreiranje softverskog rešenja za poverizvanje IT platformi berzi čime bi članovima berzi - učesnicima u Projektu, bilo omogućeno prihvatanje i plasiranje naloga za trgovanje na svojim matičnim berzama, kao i na berzama koje u projektu participiraju. U okviru tekućih pitanja, prihvaćena je informacija o ulaganjima Berze izmedju redovnih sednica Upravnog odbora

Na **DESETOJ** sednici, koja je održana pisanim izjašnjavanjem, dana 10. decembra 2013. godine, Upravni odbor Berze je utvrdio Berzanski kalendar za 2014. godinu. Rešavajući po zahtevu Privredne banke a.d. Beograd, za dobrovoljni prestanak članstva na Berzi, a kojoj je u medjuvremenu Narodna banka Srbije oduzela dozvolu za rad, Upravni odbor Berze je doneo Rešenje kojim imenovanoj ovlašćenoj banci prestaje status člana Berze.

## Zastupnici Berze

Saglasno Zakonu o tržištu kapitala, Berza ima dva zastupnika koja zastupaju Berzu u skladu sa Statutom Berze.

**ZAKONSKI ZASTUPNIK -DIREKTOR BERZE** – Gordana Dostanić, izabrana na mandatni period u trajanju od četiri godine od dana pribavljanja saglasnosti Komisije za hartije od vrednosti na upravu Berze u skladu sa ZTK (rešenje broj: 5/0-04-242/17-12, od 26.4.2012. godine) Saglasno članu 77. Statuta Berze (broj: 04/1-467/12), mandat reizabranom Direktor Berze traje do 26.4.2016. godine. Direktor Berze zastupa i predstavlja Berzu, u skladu sa zakonom i Statutom Berze, te je isti zakonski zastupnik Berze ovlašćen da zaključuje pravne poslove i preuzima pravne radnje samostalno i neograničeno, ako drugačije nije utvrđeno Statutom.

**ZASTUPNIK BERZE - IVAN RISTIĆ**, predsednik Upravnog odbora Berze, sa ograničenjem u zastupanju u skladu sa Statutom Berze, reizabran je odlukom Upravnog odbora Berze (04/2 br. 7006/13, od 25.6.2013. godine) na mandatni period od godinu dana.

### 7.POSLOVNI PROSTOR

Počev od 1996. godine, Beogradska berza je zakupac poslovnog prostora u objektu bivšeg SIV 3, ul. Omladinskih brigada 1, Novi Beograd, najpre po osnovu ugovora o zakupu zaključenog sa Saveznom Republikom Jugoslavijom, sa kojom je ugovoren dugoročan zakup na 20 godina, a potom sa Republikom Srbijom, saglasno kom ugovoru rok zakupa ističe sa datumom 30.4.2014. godine.

Relativno skoro regulisani uslovi zakupa poslovnog prostora sa zakupodavcem – Republikom Srbijom (zaključenog 2009. godine), promenjeni su Aneksom 1, iz 2011. godine kojom prilikom je Zakupodavac uvažio ukupna izdvajanja Berze izvršena u svrhu uspostavljanja svih tehničko-tehnoloških uslova na organizovanju trgovanja tzv. besplatnim akcijama, a na ime kojih u prvoj prodaji saglasno Zakonu, Berza ne naplaćuje proviziju. Pomenutim Aneksom 1 ugovora o zakupu, uredjen je iznos mesečne zakupnine tako da ista u periodu od 1.5.2011. do 30.4.2013. – iznosi 4 EUR/m<sup>2</sup>, ukupno 4825,28 EUR; a u periodu od 1.5.2013. do 30.4.2014. – iznosi 7 EUR/m<sup>2</sup>, ukupno 8.444,24 EUR. Imajući u vidu da ugovoreno trajanje zakupa ističe 2014. godine, kao i da Aneksom 1 ugovora ugovoreni iznos zakupnine u visini od 4 EUR/m<sup>2</sup> prestaje sa aprilom 2013. godine, uprava Beogradske Berze inicirala je zaključenje novog Aneksa (2) ugovora o zakupu, te produženje roka zakupa poslovnog prostora i ugovaranje novih uslova zakupa, u delu visine zakupnine.

Ovo pre svega iz razloga što su se okolnosti koje vladaju u dužem periodu na tržištu kapitala negativno odrazile na rezultat poslovanja Berze i u proteklim godinama, a jedan od značajnijih troškova poslovanja Berze je i trošak zakupa poslovnog prostora Berze. Sa druge strane, Zakon o pravu na besplatne akcije (u članu 22) utvrdio je da Berza, ne naplaćuje proviziju za prvu prodaju besplatnih akcija koja se izvrši do 31. decembra 2012. godine, a Uredbom o izmenama Uredbe o postupku i načinu na koji zakoniti imalac akcija Akcionarskog fonda daje nalog brokeru za prvu prodaju akcija (Službeni glasnik RS, 124/2012 – od 29. decembra 2012. godine), ovaj rok pomeren je do 31. decembra 2014. godine. Predmetna inicijativa za zaključenje novog Aneksa ugovora obrazložena je neophodnošću ugovaranja dugoročnog zakupa u svrhu obezbedjenja zakonskog uslova tehničke i organizacione osposobljenosti za rad Berze, te izdvajanjima Berze izvršenim u protekle dve godine na održavanju i daljem povećanju kapaciteta sistema za trgovanje za funkcionisanje saglasno okolnostima uređenim navedenim Zakonom i Uredbom, kao i izmakloj koristi Berze po osnovu zakonskog uredjenja da Berza ne naplaćuje proviziju od prve prodaje besplatnih akcija.

Uvažavajući činjenicu da je Republika Srbija zakupodavac prostora koji Berza koristi, istovremeno i akcionar Beogradske berze, sa 10% direktnog učešća u osnovnom kapitalu Berze i preko 30% indirektnog učešća preko akcionara Berze - banaka u stečaju i likvidaciji (koje zastupa AOD), te u tom smislu činjenice da Berza ne može imati tretman kao ostali zakupci poslovnog prostora u svojinu RS, upućena je inicijativa Direkciji za imovinu Republike Srbije sa predlogom izmene dosadašnjih ugovorenih uslova zakupa tako što bi utvrdili: (1) trajanje zakupa - odnosno ugovaranje zakupa poslovnog prostora na period od 1.5.2014. godine do 30.4.2024. godine; (2) iznos zakupnine: 3 eura/m<sup>2</sup> - za period u trajanju od najmanje dve godine (24 meseca) i 6 eura/m<sup>2</sup> – za preostali period.

Direkcija za imovinu Republike Srbije, pozitivno je reagovala na Inicijativu Berze i uputila nadležnim ministarstvima i državnim organima zahtev da se isti po datom predlogu izjasne, te o tome Vlada Republike Srbije donese zaključak. Do kraja izveštajnog perioda, predmetni zaključak nije donet, a isti je osnov za zaključenje ugovora između Direkcije za imovinu RS i Berze.

### **8. (SLOBODAN) PRISUTUP BERZANSKIM INFORMACIJAMA**

Rekli bi „novinu“ u okvirima domaćeg berzanskog poslovanja je postupanje Poverenika za informacije od javnog značaja i zaštitu podataka o ličnosti, te nalaganje Berzi činjenja dostupnim informacije o pojedinačnim transakcijama zaključenim na Berzi, a koje su Zakonom o tržištu kapitala određene poslovnom tajnom i koje se kao takve mogu činiti dostupnim samo nadležnim državnim organima.

Dostupnost berzanskim informacijama, Zakon o tržištu kapitala reguliše kroz obavezu čuvanja podataka o pojedinačnim transakcijama i investicionim aktivnostima klijenata na nivou svih učesnika na tržištu kapitala – investicionih društava, Berze, Centralnog registra, Komisije za hartije od vrednosti, uz istovremeno uređenje u kom postupku (inspekcijskog nadzora i postupaka pred sudom) i kome (Komisiji za hartije od vrednosti, sudu i drugom nadležnom organu) se isti mogu saopštavati.

Pri tom, saglasno Zakonu i podzakonskim aktima, podaci koji nisu dostupni javnosti, smatraju se poslovnom tajnom i mogu se saopštavati i staviti na uvid samo na osnovu naloga suda, odnosno naloga Komisije za hartije od vrednosti pri čemu i kada se dostavljaju i stavljaju na uvid (dakle po nalogu Komisije, odnosno suda) isto se čini nadležnim organima. Dalje, podzakonskim aktom Komisije za hartije od vrednosti, regulisana je sadržina i obim informacija o transakcijama koje je Berza dužna da učini javno dostupnim (dan trgovanja; identifikaciona oznaka akcije; cena akcije i oznaka valute; količina akcija; naznaka da li je transakcija bila zaključena u blok trgovanju). Pri tom, uređeno je da se navedene informacije javno objavljuju na način da se kumulativno prikazuje količina akcija i sve transakcije tim akcijama koje su izvršene po istoj ceni.

Ne uvažavajući dato regulisanje, Poverenik za informacije od javnog značaja, u aprilu 2013. godine, doneo je dva rešenja kojim je Berzu najpre odredio organom vlasti, nalazeći da je ista organizacija kojoj je povereno vršenje javnih ovlašćenja, imajući u vidu da je berza organizator tržišta sa sedištem u Republici Srbiji, sa ovlašćenjima da donosi rešenja (sticanje članstva Berze, uključenje/isključenje hartije od vrednosti; privremena obustava trgovanja) protiv kojih se može pokrenuti upravni spor, te da je Berza dužna da postupa po zahtevima za pristup informacijama od javnog značaja saglasno Zakonu o slobodnom pristupu informacijama od javnog značaja.

Dalje, Poverenik nalazi i da informacije o pojedinačnim transakcijama nisu takvog karaktera da bi bile isključene ili ograničene slobodnog pristupa, te ne postoji opravdanost isključenja prisutpa traženim informacijama, odnosno nema dokaza koje bi to teške pravne ili druge posledice nastupile onemogućavanjem pristupa traženim informacijama.

Jednim od predmetnih rešenja Poverenika zahtevno je od Berze činjenje dostupnim podataka i dokumenata na osnovu kojih se „može saznati kog dana je, tj. u koliko navrata je u periodu od ..(6 godina) .., pravno lice ... (matični broj:...) izvršilo prodaju akcija ...izdavaoca ... i kolika je bila pojedinačna vrednost akcije na dan evidentiranja svake prodaje“.

Kako nalozi rešenja Poverenika, Berzu dovode u položaj postupanja suprotno Zakonu o tržištu kapitala i podzakonskim aktima, te uspostavljaju praksu koja Berzu i učesnike na tržištu kapitala dovodi u položaj nezakonitog obavljanja poslova obelodanjivanjem poslovne tajne, Berza se odmah, bez odlaganja obratila Komisiji za hartije od vrednosti i uputila joj molbu za hitno postupanje u predmetnom slučaju, imajući u vidu propisana naddzorna ovlašćenja nad poslovanjem Berze i nadležnosti u vezi sa primenom Zakona o tržištu kapitala.

Protiv predmetnih rešenja Poverenika, Berza je na osnovu člana 27. Zakona o slobodnom pristupu informacijama od javnog značaja i mogućnosti za pravni lek po pravnoj pouci rešenja Poverenika pokrenula i upravni spor. U postupcima pred Upravnim sudom, Berzi je uskraćeno ustavno pravo na žalbu, te su tužbe odbijene iz razloga što je Upravni sud našao da Berza nije aktivno legitimisana za pokretanje upravnog spora protiv rešenja Poverenika s obzirom da je „kao organ javne vlasti“ (položaj koji je Berzi odredio Poverenik) u postupku pred Poverenikom imala status prvostepenog upravnog organa.

Radi zaštite svojih prava i obezbedjenja legitimnog poslovanja saglasno Zakonu o tržištu kapitala i podzakonskim aktima, istovremeno Berza je pred nadležnim pravosudnim organima pokrenula postupke podnošenjem

- zahteva za preispitivanje sudske odluke – Vrhovnom kasacionom sudu;
- inicijative za podnošenje zahteva za preispitivanje sudske odluke – Republičkom javnom tužilaštvu;
- ustavne žalbe – Ustavnom sudu.

U medjuvremenu, u novembru 2013. godine, Poverenik donosi zaključke kojim izriče Berzi novčane kazne (20.000 po predmetu) zbog neizvršenja rešenja Poverenika i određuje novi rok od dva dana za njihovo izvršenje, a u suprotnom, po službenoj dužnosti, postupak izvršenja rešenja će se nastaviti izricanjem nove novčane kazne (180.000 dinara po predmetu).

## 9. FINANSIJSKO POSLOVANJE

Dugoročna perspektiva tržišta kapitala, zavisna je od kretanja u ekonomiji Srbije, a pre svega od stanja u realnom sektoru, kao i od toga koliko će brzo kompanije u Srbiji obnoviti proizvodnju i pokrenuti novi talas investicija.

Pad prihoda Berze, posebno prihoda od listinga i prihoda od članarina, posledica je ukupnog pada tržišnih aktivnosti tokom 2013. godine, što vići duži period utiče na smanjenje broja članova Berze, kao i nizak interes kompanija za uključjenje hartija od vrednosti na tržišta višeg stepena kvaliteta.

Beogradska berza u periodu januar - decembar 2013. iskazala je sledeći finansijski rezultat (RSD):

<b>Ukupno ostvareni prihodi</b>	<b>148.201.241,14</b>
<b>Ukupni rashodi</b>	<b>163.289.363,53</b>
<b>Gubitak iz poslovanja</b>	<b>15.088.122,39</b>
<b>Porez na dobitak</b>	<b>--</b>
<b>Odloženi poreski prihodi</b>	<b>1.235.300,86</b>
<b>Neto gubitak</b>	<b>13.852.821,53</b>

### Ostvareni prihod potiče od:

<b>Prihodi od naknada</b>	<b>105.253.490,18</b>
Prihodi od provizije	54.243.942,72
Prihodi od listinga	19.329.576,03
Ostali prihodi od naknada	31.679.971,43
<b>Dobici od ostvarene razlike u ceni</b>	<b>110.315,04</b>
Realizovani dobitci na ostvarenoj razlici u ceni po osnovu ostalih finansijskih instrumenata	110.315,04
<b>Finansijski prihodi</b>	<b>18.300.612,75</b>
Prihodi od kamata	12.264.108,52
Ostali finansijski prihodi	6.036.504,23
<b>Drugi prihodi iz poslovanja</b>	<b>5.750.000,00</b>
Prihodi od članarina	5.750.000,00
<b>Ostali prihodi</b>	<b>18.786.823,17</b>
Naplaćena otpisana potraživanja	3.217.214,98
Ostali nepomenuti prihodi	15.569.608,19

### Ukupni rashodi koji iznose 163.289.363,53 RSD odnose se na sledeće:

<b>Rashodi naknada</b>	<b>172.993,46</b>
<b>Finansijski rashodi</b>	<b>5.615.580,35</b>
<b>Troškovi zarada, naknada zarada i ostalih ličnih rashoda</b>	<b>82.684.399,88</b>
Troškovi zarada i naknada zarada (bruto)	64.444.675,66
Troškovi poreza i doprinosa na teret poslodavca	10.849.387,78
Troškovi naknada	5.215.572,00
Ostali lični rashodi	2.177.764,44
<b>Troškovi amortizacije</b>	<b>22.954.843,90</b>
<b>Drugi rashodi poslovanja</b>	<b>36.626.583,35</b>
<b>Nematerijalni troškovi</b>	<b>14.536.929,57</b>
Nematerijalni troškovi	11.582.684,01
Troškovi poreza	2.954.245,56
<b>Ostali rashodi</b>	<b>2.203,92</b>
Gubici po osnovu rashoda i prodaje nematerijalnih ulaganja, nekretnina i opreme	0,04
Ostali nepomenuti rashodi	2.203,88
<b>Rashodi po osnovu obezvređivanja imovine</b>	<b>695.829,10</b>
Obezvređivanje potraživanja i kratkoročnih finansijskih plasmana	695.829,10



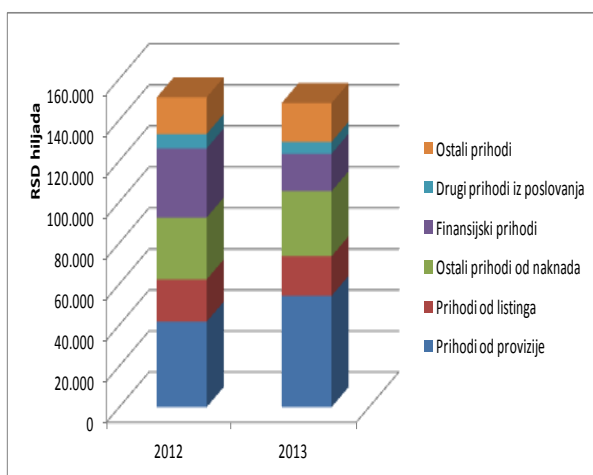
# Izveštaj o poslovanju Beogradske berze za 2013. godinu

<b>FINANSIJSKI IZVEŠTAJ</b> sa prikazom uporednih podataka						
	finansijski rezultat		index	za 2013. godinu		index
	2012	2013		finansijski plan	finansijski rezultat	
<b>PRIHODI</b>	151.006.489,99	148.201.241,14	98,15	156.300.000,00	148.201.241,14	94,82
<b>Prihodi od naknada</b>	92.423.750,77	105.253.490,18	113,89	111.800.000,00	105.253.490,18	94,15
Prihodi od provizije	41.644.098,44	54.243.942,72	130,26	62.800.000,00	54.243.942,72	86,38
Prihodi od listinga	20.589.100,22	19.329.576,03	93,89	22.800.000,00	19.329.576,03	84,78
Ostali prihodi od naknada	30.190.552,11	31.679.971,43	104,94	26.200.000,00	31.679.971,43	120,92
<b>Dobici iz ostvarene razlike u ceni</b>	584.918,28	110.315,04	18,86	0,00	110.315,04	0,00
Realiz.dobici na ostv.razl.u ceni po osn.ost.finan.instrumenata	584.918,28	110.315,04	18,86	0,00	110.315,04	0,00
<b>Finansijski prihodi</b>	33.676.314,55	18.300.612,75	54,35	21.500.000,00	18.300.612,75	85,12
Prihodi od kamata	14.097.116,84	12.264.108,52	87,00	15.000.000,00	12.264.108,52	81,76
Ostali finansijski prihodi	19.579.197,71	6.036.504,23	30,84	6.500.000,00	6.036.504,23	92,87
<b>Drugi prihodi iz poslovanja</b>	7.020.000,00	5.750.000,00	81,91	5.400.000,00	5.750.000,00	106,49
Prihodi od članarina	7.020.000,00	5.750.000,00	81,91	5.400.000,00	5.750.000,00	106,49
<b>Ostali prihodi</b>	17.301.506,39	18.786.823,17	108,59	17.600.000,00	18.786.823,17	106,75
Naplaćena otpisana potraživanja	5.239.173,35	3.217.214,98	61,41	5.000.000,00	3.217.214,98	64,35
Ostali nepomenuti prihodi	12.062.333,04	15.569.608,19	129,08	12.600.000,00	15.569.608,19	123,57
<b>RASHODI</b>	185.378.699,93	163.289.363,53	88,09	168.300.000,00	163.289.363,53	97,03
<b>Rashodi naknada</b>	123.351,46	172.993,46	140,25	150.000,00	172.993,46	115,33
<b>Finansijski rashodi</b>	9.628.178,66	5.615.580,35	58,33	2.000.000,00	5.615.580,35	280,78
<b>Troškovi zarada, naknada zarada i ostalih ličnih rashoda</b>	90.627.264,06	82.684.399,88	91,24	91.200.000,00	82.684.399,88	90,67
Troškovi zarada i naknada zarada (bruto)	71.343.951,40	64.444.675,66	90,33	71.000.000,00	64.444.675,66	90,77
Trošk. poreza i doprin. na teret poslod.	11.902.260,00	10.849.387,78	91,16	12.000.000,00	10.849.387,78	90,42
Troškovi naknada	5.201.369,00	5.215.572,00	100,28	5.700.000,00	5.215.572,00	91,51
Ostali lični rashodi	2.179.683,66	2.177.764,44	99,92	2.500.000,00	2.177.764,44	87,11
<b>Troškovi amortizacije</b>	30.457.213,68	22.954.843,90	75,37	24.500.000,00	22.954.843,90	93,70
<b>Drugi rashodi poslovanja</b>	29.079.893,32	36.626.583,35	125,96	32.950.000,00	36.626.583,35	111,16
<b>Nematerijalni troškovi</b>	18.916.237,94	14.536.929,57	76,85	14.450.000,00	14.536.929,57	100,61
Nematerijalni troškovi	16.112.591,51	11.582.684,01	71,89	11.650.000,00	11.582.684,01	99,43
Troškovi poreza	2.803.646,43	2.954.245,56	105,38	2.800.000,00	2.954.245,56	105,51
<b>Ostali rashodi</b>	17.090,18	2.203,92	12,90	50.000,00	2.203,92	4,41
Gubici po osnovu rashoda i prodaje nemat. ulaganja, nekretnina i opreme	0,00	0,04	0,00	0,00	0,04	0,00
Ostali nepomenuti rashodi	17.090,18	2.203,88	12,90	50.000,00	2.203,88	4,41
<b>Rashodi po osnovu obezvređivanja imovine</b>	6.529.470,63	695.829,10	10,66	3.000.000,00	695.829,10	23,20
Obezvređivanje potraživanja i kratkoročnih finansijskih plasmana	6.529.470,63	695.829,10	10,66	3.000.000,00	695.829,10	23,20
<b>DOBITAK PRE OPOREZIVANJA</b>						
<b>GUBITAK</b>	34.372.209,94	15.088.122,39	43,90	12.000.000,00	15.088.122,39	125,74
<b>PORESKI RASHODI PERIODA (-)</b>						
<b>KOREKCIJA GUBITKA ZA ODLOŽENE PORESKE PRIHODE</b>					1.235.300,86	0,00
<b>KOREKCIJA GUBITKA ZA ODLOŽENE PORESKE RASHODE</b>	711.373,09		0,00			
<b>NETO GUBITAK</b>	35.083.583,03				13.852.821,53	39,49

## 9.1. Analiza finansijskog poslovanja

Beogradska berza je u periodu januar-decembar 2013. godine iskazala gubitak iz poslovanja u iznosu od RSD 15.088.122,39.

### Prihodi



Ukupan prihod u 2013. godini, ostvaren je u iznosu od RSD 148.201.241,14 i u odnosu na isti realizovan u 2012. godini, opao je za 1,85 odsto.

Ukupan prihod, u najvećem obimu od 71,02%, rezultat je prihoda od osnovne delatnosti Berze i čine ga prihodi od naknada po osnovu provizije, prihodi od uključenja, listiranja i kotacije hartija od vrednosti na tržištima Berze, naknade po osnovu pristupa i korišćenja BelexFIX, prihodi od distribucije podataka.

### Prihodi od provizije

U 2013. godini, u odnosu na prethodnu godinu zabeležen je porast prihoda od provizije za 30,26% i isti je realizovan u iznosu od RSD 54.243.942,72. Ovako ostvareni prihodi od provizija, učestvovali su u realizaciji ukupno ostvarenih prihoda sa 36,61 odsto, a u odnosu na planiranu veličinu realizovani su sa 86,38%.

### Prihodi od uključenja, listiranja i kotacije

Prihodi od od uključenja, listiranja i kotacije hartija od vrednosti na tržišnim segmentima Berze, realizovani su u iznosu od RSD 19.329.576,03 što je u odnosu na planiranu veličinu za 15,22 odsto manje. Pored prihoda od naknade za nova uključenja hartija od vrednosti na tržišta Berze, u ove prihode uključeni su i prihodi po osnovu godišnjih naknada za organizovanje trgovanja kotiranim hartijama od vrednosti, a uključenih u prethodnim godinama. U odnosu na realizaciju ovih prihoda u 2012, u odsustvu očekivanog i planiranog uključenja državnih dužničkih hartija od vrednosti na Listng Berze, prihodi od uključenja, listiranja i kotacije u 2013. godini su za 6,11 odsto niži, odnosno manji za RSD 1.259.524,19. Ovako ostvareni prihodi, učestvovali su u realizaciji ukupno ostvarenih prihoda sa 13,05 odsto.

## Ostali prihodi od naknada

Ostali prihodi od naknada ostvareni su u iznosu od RSD 31.679.971,43 i odnose se najvećim delom na prihode od distribucije podataka profesionalnim vendorima i članovima Berze – RSD 14.814.774,33.

U okviru ovih prihoda značajni su i prihodi od naknada za pristup i korišćenje BelexFIX – RSD 10.946.000,00; prihodi od održane Međunarodne konferencije Berze – RSD 1.579.927,86; prihodi od korišćenja BELEX.info servisa – RSD 1.117.529,63; kao i prihodi od edukativne delatnosti Berze (kursevi i seminari) – RSD 417.308,01. U odnosu na realizaciju ovih prihoda u 2012, ostali prihodi od naknada u 2013. godini su za 4,94 odsto viši, odnosno za RSD 1.489.419,32 veći. Ovako ostvareni ostali prihodi od naknada, učestvovali su u realizaciji ukupno ostvarenih prihoda sa 21,38 odsto.

## Prihod od članarina

Tokom 2013. godine, kao nastavak pada aktivnosti članova Berze i prestanka interesa za obavljanjem poslova brokersko-dilerskih društava, nastavljen je trend smanjenja broja članova Berze. Prihod od članarine ostvaren u 2013. godini, iznosi RSD 5.750.000, što je za 18,09 odsto manje u odnosu na ostvarene prihode od članarine u 2012. godini, dok isti prihodi u strukturi ukupnih prihoda učestvuju sa 3,88 odsto.

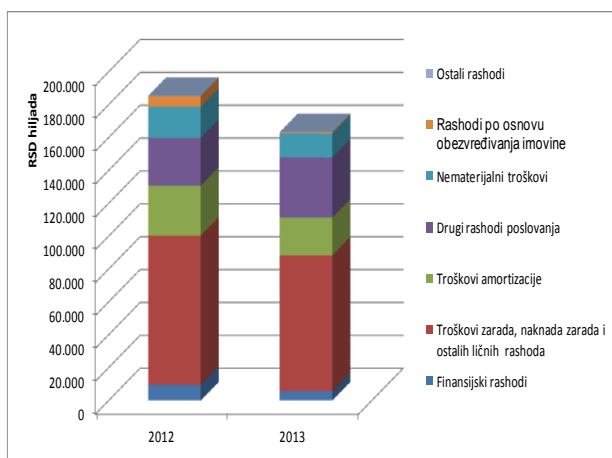
## Finansijski prihodi

U 2013. godini realizovani su finansijski prihodi u iznosu od RSD 18.300.612,75 i isti obuhvataju prihode od kamata po osnovu oročenih depozita kod banaka i ostale finansijske prihode ostvarene po osnovu prihoda od valutne klauzule i kursnih razlika. U odnosu na realizaciju finansijskih prihoda u 2012, ovi prihodi u 2013. godini beleže pad od 45,65 odsto, odnosno manji su za RSD 15.375.701,80. Ovako ostvareni finansijski prihodi, učestvovali su u realizaciji ukupno ostvarenih prihoda sa 12,35 odsto.

## Ostali prihodi

Ostali prihodi realizovani su u iznosu od RSD 18.786.823,17. Pored prihoda od naplaćenih otpisanih potraživanja u iznosu od RSD 3.217.214,98, ove prihode čine i ostali nepomenuti prihodi u iznosu od RSD 15.569.608,19, u okviru kojih je najznačajnije učešće prihoda od donacija (V.V.V. Luksemburg).

## Rashodi



U 2013. ukupni rashodi iznose RSD 163.289.363,53 i za 11,91 odsto su manji u odnosu na 2012. godinu. U ukupnim rashodima, najveći udeo predstavljaju troškovi zarada, troškovi amortizacije i drugi rashodi poslovanja.

U **ukupnim rashodima**, najznačajnije je učešće rashoda po osnovu isplaćenih zarada i naknada zarada sa 39,47 odsto. U 2013. godini po osnovu troškova zarada i naknada zarada isplaćeno je (bruto) RSD 64.444.675.66. U odnosu na plansku veličinu ovi rashodi realizovani su sa 90,77%, što u apsolutnom iznosu predstavlja iznos od RSD 6.555.324,34 manje isplaćenih zarada i naknada zarada u 2013. godini. Tokom 2013. godine, raspoloživi finansijski kapaciteti Berze, smanjili su njene mogućnosti da prati druge kompanije i banke u primenjenim atraktivnim sistemima stimulacije zaposlenih koje im omogućavaju da nude zarade koje prevazilaze mogućnosti Beogradske berze. Date okolnosti su opredeljujuće uticale na odluku određenog broja zaposlenih Berze da raskinu radni odnos na Berzi, kao i na određeni broj zaposlenih sa kojima su zaključeni sporazumi o prestanku radnog odnosa u okviru sprovedenog postupka dobrovoljnog odlaska sa Berze.

U ovu grupu rashoda, uključeni su troškovi naknada (autorski honorari, naknade po osnovu ugovora o delu, kao i naknade članovima Upravnog odbora i komisijama Berze) koji su realizovani u iznosu od RSD 5.215.572,00.

**Drugi rashodi** poslovanja po godišnjem računu za 2013. godinu iznose RSD 36.626.583,35 i iste u najvećem procentu čine troškovi zakupnina u iznosu od RSD 16.211.411,38, troškovi komunalnih usluga u iznosu od RSD 2.932.004,09, troškovi PTT usluga u iznosu od RSD 6.924.717,38 i troškovi ostalih proizvodnih usluga u iznosu od RSD 5.810.384,00. U odnosu na plansku veličinu, drugi rashodi poslovanja realizovani su sa 111,16%, odnosno za 11,16 odsto više od planiranog iznosa. Na povećanje pomenutih troškova, dominantno je uticala okolnost da nisu realizovane aktivnosti na sniženju zakupnine poslovnog prostora, prethodno dogovorene sa Direkcijom za imovinu Republike Srbije, te neokončanog postupka pred Vladom Republike Srbije. Učešće ovih rashoda u ukupnim rashodima iznosi 22,43%.

**Finansijski rashodi** su ostvareni u iznosu od RSD 5.615.580,35 usled kolebanja kursa tokom izveštajne godine, a po osnovu oročenih sredstava u bankarskim plasmanima sa valutnom klauzulom, kao i oročenih deviznih sredstava.

## Izveštaj o poslovanju Beogradske berze za 2013. godinu

U izveštajnom periodu, **nematerijalni troškovi** su ostvareni u iznosu od RSD 14.536.929,57, a u okviru ovih troškova su najznačajniji troškovi neproizvodnih usluga. Ovi troškovi ostvareni su u iznosu od RSD 8.332.854,90, a obuhvataju troškove intelektualnih usluga, troškove revizije, advokatske usluge i ostale neproizvodne usluge. Takođe, stavku u okviru nematerijalnih troškova predstavljaju i troškovi reprezentacije, koji su u 2013. godini ostvareni u iznosu od RSD 961.206,58 kao i troškovi članarina u iznosu od RSD 473.490,75. Troškovi reprezentacije, dominantno uključuju troškove koje je Berza imala u vezi realizacije aktivnosti na organizaciji i održavanju 12. Međunarodne konferencije Beogradske berze. Značajnu stavku u okviru nematerijalnih troškova predstavljaju troškovi poreza (naknada za građevinsko zemljište) u iznosu od 2.954.245,56. U odnosu na plansku veličinu, nematerijalni troškovi su realizovani sa 99,43%, odnosno za 0,57 odsto manje od planiranog iznosa. Učešće ovih rashoda u ukupnim rashodima iznosi 8,91%.

**Troškovi amortizacije** su ostvareni u iznosu od RSD 22.954.843,90 i učestvuju sa 14,06 odsto u ukupno ostvarenim rashodima. U odnosu na planisku veličinu ovi rashodi su realizovani sa 93,70%, a u odnosu na realizaciju 2012.godine niži su za 24,63 odsto.

### Rezime

U protekloj godini, kao i ostale domaće kompanije i Beogradska berza je bila suočena sa nepovoljnim okolnostima poslovanja, te nastavkom smanjenja aktivnosti članova Berze i njihovim učešćem u ukupnom prometu, a što se negativno odrazilo na finansijsko poslovanje Berze. Uprkos objektivnim teškoćama, Berza je nastavila sa kontinuiranim povećanjem efikasnosti operativnih troškova u delu u kome postoje mogućnosti umanjavanja, uz istovremeno održavanje ili povećanje opšteg kvaliteta poslovanja Berze. Pri tom, locirajući kao veliki problem nelikvidnost srpskih preduzeća, Berza je nastavila sa aktivnostima naplate svojih nenaplaćenih potraživanja kroz postupak prinudne naplate. Uprkos evidentnim teškoćama u poslovanju, Berza je uredno, iz sopstvenih sredstava izmirivala sve svoje kratkoročne obaveze, uz visok stepen finansijske nezavisnosti.

### Bilans stanja

na dan 31.12.2013. godine

<b>AKTIVA</b>		<b>282.579.145,68</b>
Nematerijalna ulaganja , nekretnine, postrojenja i oprema		39.568.958,68
Dugoročni finansijski plasmani		17.054.670,16
Zalihe		3.625.441,30
Kratkoročna potraživanja i plasmani		194.049.267,59
Gotovinski ekvivalenti i gotovina		10.094.062,68
Aktivna vremenska razgraničenja		16.338.593,95
Odložena poreska sredstva		1.848.151,32
<b>PASIVA</b>		<b>282.579.145,68</b>
Kapital		264.792.992,66
osnovni kapital	125.632.000,00	
rezerve	36.403.900,39	
neraspoređena dobit	116.609.913,80	
Gubitak tekuće godine (-)	13.852.821,53	
Kratkoročne finansijske obaveze		9.480.130,82
Pasivna vremenska razgraničenja		8.306.022,20

## 9.2. Kapital Beogradske berze a.d. Beograd

Zakonom o tržištu kapitala propisan je minimalni iznos kapitala organizatora tržišta koji je istovremeno i organizator MTP u iznosu od 1.000.000 evra u dinarskoj protivvrednosti. Podzakonskim aktom Komisije za hartije od vrednosti propisano je da je Berza dužna da trajno održava minimalni iznos kapitala iz dozvole za rad, u skladu sa uputstvom koje propisuje Komisija za hartije od vrednosti.

U narednom tabelarnom prikazu dati su podaci o kapitalnom cenzusu Beogradske berze a.d. Beograd, obračunatom prema uputstvu Komisije za hartije od vrednosti i prema srednjem obračunskom kursu NBS na dan 31.12.2013. godine (1 EUR – 114,6421 RSD).

NAZIV POZICIJE	AOP	Bilans stanja na dan 31.12.2013.	
		000 RSD	000 EUR
Osnovni i ostali kapital	102	125.632	1.096
Rezerve	104	--	--
Revalorizacione rezerve	105	36.404	318
Nerealizovani dobiti po osnovu hartija od vrednosti	106	--	--
Nerealizovani gubici po osnovu hartija od vrednosti	107	--	--
Neraspoređeni dobitak	108	116.610	1.017
Gubitak	109	13.853	121
Otkupljene sopstvene akcije	110	--	--
<b>Ukupno</b> <b>(102+104+0,5*105+0,5*106-107+108-109-110)</b>		<b>264.793</b>	<b>2.310</b>

## Popunjavanje berza, odnosno brokersko - dilerstvo

07469179

Maticni broj

GGAM

Sifra delatnosti

100830914

PIB

## Popunjavanje Agencija za privredne registre

752

1 2 3

□

19

□

20

□

21

□

22

□

23

□

24

□

25

□

26

Vrsta posla

Naziv : BEOGRADSKA BERZA A.D.BEOGRAD

Sediste : BEOGRAD, OMLADINSKIH BRIGADA 1

## BILANS STANJA



7005023514612

na dan 31.12.2013. godine

- u hiljadama dinara

Grupa racuna, racun	POZICIJA	AOP	Napomena broj	Iznos	
				Tekuca godina	Prethodna godina
1	2	3	4	5	6
	<b>AKTIVA</b>				
	<b>A. STALNA IMOVINA (002+003+004+005+008)</b>	001		56624	55906
00	I. NEUPLACENI UPISANI KAPITAL	002			
012	II. GOODWILL	003			
01 bez 012	III. NEMATERIJALNA ULAGANJA	004	1	8686	11956
02	IV. NEKRETNINE, POSTROJENJA I OPREMA (006+007)	005	2	30883	37821
02 bez 023	1. Nekretnine, postrojenja i oprema	006		30883	37821
023	2. Investicione nekretnine	007			
03	V. DUGOROCNI FINANSIJSKI PLASMANI (009 do 012)	008	3	17055	6129
030 do 031	1. Ucesca u kapitalu zavisnih i ostalih povezanih (pridruzenih) pravnih lica	009			
032	2. Ucesca u kapitalu ostalih pravnih lica (ucesce u kapitalu ispod 20 %) i druge hartije od vrednosti raspolozive za prodaju	010			
036	3. Hartije od vrednosti koje se drze do dospeca	011		17055	6129
033, 034, 035, 038 i 039	4. Ostali dugorocni finansijski plasmani	012			
	<b>B. OBRTNA IMOVINA (014+015+016)</b>	013		224107	241546
10 i 12	I. ZALIHE MATERIJALA I DATI AVANSI	014	4	3625	3780
11	II. STALNA SREDSTVA NAMENJENA PRODAJI I SREDSTVA POSLOVANJA KOJE SE OBUSTAVLJA	015			
	III. KRATKOROCNA POTRAZIVANJA, PLASMANI I GOTOVINA (od 017 do 024)	016		220482	237766
200	1. Potrazivanja za kamatu	017	5	529	974
201	2. Potrazivanja za naknadu	018	6	11048	5375
204	3. Potrazivanja za vise placen porez na dobitak	019	7	2637	2637
202 do 209 bez 204	4. Ostala potrazivanja iz poslovanja	020	7	418	266
21 osim 216 i 217	5. Kratkorocni finansijski plasmani	021	8	179418	200026
216	6. Hartije od vrednosti kojima se trguje	022			

- u hiljadama dinara

Grupa racuna, racun	P O Z I C I J A	AOP	Napomena broj	I z n o s	
				Tekuca godina	Prethodna godina
1	2	3	4	5	6
22	7. Gotovinski ekvivalenti i gotovina	023	9	10094	13253
23 i 24	8. Porez na dodatu vrednost i aktivna vremenska razgranicenja	024	10	16338	15235
25	<b>V. ODLOZENA PORESKA SREDSTVA</b>	025	11	1848	1846
	<b>G. POSLOVNA IMOVINA (001+013 +025)</b>	026		282579	299298
29	<b>D. GUBITAK IZNAD VISINE KAPITALA</b>	027			
	<b>Dj. UKUPNA AKTIVA (026+027)</b>	028		282579	299298
88	<b>E. VANBILANSNA AKTIVA</b>	029		332	507
	<b>PASIVA</b>				
	<b>A. KAPITAL (102+103+104+105+106-107+108-109-110)</b>	101	12	264793	271632
30	I. OSNOVNI I OSTALI KAPITAL	102		125632	125632
31	II. NEUPLACENI UPISANI KAPITAL	103			
32	III. REZERVE	104			
330 i 331	IV. REVALORIZACIONE REZERVE	105		36404	44558
332	V. NEREALIZOVANI DOBICI PO OSNOVU HARTIJA OD VREDNOSTI	106			
333	VI. NEREALIZOVANI GUBICI PO OSNOVU HARTIJA OD VREDNOSTI	107			
34	VII. NERASPOREDJENI DOBITAK	108		116610	136526
35	VIII. GUBITAK	109		13853	35084
037 i 217	IX. OTKUPLJENE SOPSTVENE AKCIJE I OTKUPLJENI SOPSTVENI UDELI	110			
	<b>B. DUGOROCNA REZERVISANJA I OBAVEZE (112+113+117)</b>	111		17786	27666
40	I. DUGOROCNA REZERVISANJA	112			
41	II. DUGOROCNE FINANSIJSKE OBAVEZE (114 do 116)	113			
414 i 415	1. Dugorocni krediti	114			
411, 412, 413	2. Obaveze po emitovanim hartijama od vrednosti u periodu duzem od godinu dana	115			
410 i 419	3. Ostale dugorocne finansijske obaveze	116			
	III. KRATKOROCNE FINANSIJSKE OBAVEZE (118 do 125)	117		17786	27666
420 do 424	1. Kratkoročni krediti	118			
426	2. Obaveze po kratkorocnim hartijama od vrednosti	119			
427	3. Obaveze po osnovu stalnih sredstava namenjenih prodaji i sredstava poslovanja koje se obustavlja	120			
425 i 429	4. Ostale kratkorocne finansijske obaveze	121			
43 i 44	5. Obaveze iz poslovanja	122	13	6684	6418



- u hiljadama dinara

Grupa racuna, racun	POZICIJA	AOP	Napomena broj	Iznos	
				Tekuca godina	Prethodna godina
1	2	3	4	5	6
45 i 46 bez 461	6. Obaveze za porez na dodatu vrednost i ostale javne prihode	123	14	2796	1007
461	7. Obaveze za porez na dobitak	124			
47	8. Pasivna vremenska razgranjenja	125	15	8306	20241
48	<b>V. ODLOZENE PORESKE OBAVEZE</b>	126			
	<b>G. UKUPNA PASIVA (101+111 +126)</b>	127		282579	299298
89	<b>D. VANBILANSNA PASIVA</b>	128		332	507

U Beogradu dana 27.2. 2014. godine

Lice odgovorno za sastavljanje  
finansijskog izveštaja

Jovan Stokic



Zakonski zastupnik

[Signature]

Obrazac propisan Pravilnikom o sadržini i formi obrazaca finansijskih izveštaja za berze i brokersko - dilerska drustva ("Službeni glasnik RS", br.117/06, 119/08 i 13/09)

## Popunjiva berza, odnosno brokersko - dilersko drustvo

07469179

Maticni broj

GGM

Sifra delatnosti

100830914

PIB

## Popunjiva Agencija za privredne registre

752

1 2 3

19

20

21

22

23

24

25

26

Vrsta posla

Naziv : BEOGRADSKA BERZA A.D.BEOGRAD

Sediste : BEOGRAD, OMLADINSKIH BRIGADA 1

## BILANS USPEHA



7005023514629

u periodu od 01.01.2013. do 31.12.2013. godine

- u hiljadama dinara

Grupa racuna, racun	POZICIJA	AOP	Napomena broj	I z n o s	
				Tekuca godina	Prethodna godina
1	2	3	4	5	6
	<b>A. PRIHODI I RASHODI IZ REDOVNOG POSLOVANJA</b>				
	<b>I. POSLOVNI PRIHODI (202 do 204)</b>	201	1	111113	100029
60	1.Prihodi od naknade	202		105253	91744
61	2. Dobici iz ostvarene razlike u ceni	203		110	585
63	3. Drugi prihodi iz poslovanja	204		5750	7700
	<b>II. POSLOVNI RASHODI (206 DO 210)</b>	205	1	156976	169203
50	1. Rashodi naknada	206		173	123
51	2. Gubici na ostvarenoj razlici u ceni	207			
53	3. Troškovi zarada, naknada zarada i ostali licni rashodi	208		82684	90627
54	4. Troškovi amortizacije i rezervisanja	209		22955	30457
55 i 56	5. Ostali rashodi poslovanja	210		51164	47996
	<b>III. POSLOVNI DOBITAK (201-205)</b>	211			
	<b>IV. POSLOVNI GUBITAK (205-201)</b>	212	1	45863	69174
62	<b>V. FINANSIJSKI PRIHODI (214 do 217)</b>	213	2	18301	33676
620 i 621	1. Finansijski prihodi od maternih i zavisnih i ostalih povezanih pravnih lica	214			
622	2. Prihodi od kamata	215		12264	14097
623, 624, 625	3. Pozitivne kursne razlike, prihodi po osnovu efekata valutne klauzule, prihodi od ucesca u dobitku zavisnih pravnih lica i zajednickih ulaganja	216		6037	19579
629	4. Ostali finansijski prihodi	217			
52	<b>VI. FINANSIJSKI RASHODI ( 219 do 222)</b>	218	2	5615	9628
520	1. Finansijski rashodi iz odnosa sa maternim i zavisnim pravnim licima	219			
522	2. Rashodi kamata	220		3	0
523, 524, 525	3. Negativne kursne razlike, rashodi po osnovu efekata valutne klauzule i rashodi od ucesca u gubitku zavisnih pravnih lica i zajednickih ulaganja	221		5612	9628
521 i 529	4. Ostali finansijski rashodi	222			

Grupa racuna, racun	POZICIJA	AOP	Napomena broj	Iznos	
				Tekuca godina	Prethodna godina
1	2	3	4	5	6
64 i 65	VII. OSTALI PRIHODI	223	3	18787	17301
57 i 58	VIII. OSTALI RASHODI	224	3	698	6547
	IX. DOBITAK IZ REDOVNOG POSLOVANJA PRE OPOREZIVANJA ( 201 - 205 + 213 - 218 + 223 - 224)	225			
	X. GUBITAK IZ REDOVNOG POSLOVANJA PRE OPOREZIVANJA (205 - 201 + 218 - 213 + 224 - 223)	226	5	15088	34372
69-59	XI. NETO DOBITAK POSLOVANJA KOJE SE OBUSTAVLJA	227			
59-69	XII. NETO GUBITAK POSLOVANJA KOJE SE OBUSTAVLJA	228			
	B. DOBITAK PRE OPOREZIVANJA (225 - 226 + 227 - 228)	229			
	V. GUBITAK PRE OPOREZIVANJA ( 226 - 225 + 228 - 227 )	230		15088	34372
	G. POREZ NA DOBITAK				
	1. Poreski rashodi perioda	231			
	2. Odloženi poreski rashodi perioda	232	9	0	712
	3. Odloženi poreski prihodi perioda	233	9	1235	0
	D. NETO DOBITAK (229 - 230 - 231 - 232 + 233)	234			
	DJ. NETO GUBITAK ( 230 - 229 + 231 + 232 - 233)	235	11	13853	35084
	E. NETO DOBITAK KOJI PRIPADA MANJINSKIM ULAGACIMA	236			
	Ž. NETO DOBITAK KOJI PRIPADA VLASNICIMA MATICNOG PRAVNOG LICA	237			
	Z. ZARADA PO AKCIJI				
	1. Osnovna zarada po akciji	238			
	2. Umanjena (razvodnjena) zarada po akciji	239			

u BEOGRADU dana 27.2. 2014. godine

Lice odgovorno za sastavljanje  
finansijskog izveštaja

Jovan Stok



Zakonski zastupnik

[Signature]

Obrazac propisan Pravilnikom o sadržini i formi obrazaca finansijskih izveštaja za berze i brokersko - dilerska društva ( "Službeni glasnik RS", br.117/06, 119/08 i 13/09)

Popunjiva berza, odnosno brokersko - dilersko drustvo

07469179

Maticni broj

GGAA

Sifra delatnosti

100830914

PIB

Popunjiva Agencija za privredne registre

752

1 2 3

19

20

21

22

23

24

25

26

Vrsta posla

Naziv : BEOGRADSKA BERZA A.D.BEOGRAD

Sediste : BEOGRAD, OMLADINSKIH BRIGADA 1

IZVESTAJ O PROMENAMA NA KAPITALU



7005023514650

u periodu od 01.01.2013. do 31.12.2013. godine

- u hiljadama dinara

Red. br.	O P I S	Osnovni kapital (grupa 30 bez 309)		Ostali kapital (racun 309)		Neuplaceni upisani kapital (grupa 31)		Emisiona premija (racun 320)	
		AOP	AOP	AOP	AOP	AOP	AOP		
	1		2		3		4		5
1	Stanje na dan 01.01. prethodne godine _____	401	125632	414		427		440	
2	Ispravka materijalno znacajnih gresaka i promena racunovodstvenih politika u prethodnoj godini - povecanje	402		415		428		441	
3	Ispravka materijalno znacajnih gresaka i promena racunovodstvenih politika u prethodnoj godini - smanjenje	403		416		429		442	
4	Korigovano pocetno stanje na dan 01.01. prethodne godine _____ (red.br. 1+2-3)	404	125632	417		430		443	
5	Ukupna povecanja u prethodnoj godini	405		418		431		444	
6	Ukupna smanjenja u prethodnoj godini	406		419		432		445	
7	Stanje na dan 31.12. prethodne godine _____ (red.br. 4+5-6)	407	125632	420		433		446	
8	Ispravka materijalno znacajnih gresaka i promena racunovodstvenih politika u tekucoj godini - povecanje	408		421		434		447	
9	Ispravka materijalno znacajnih gresaka i promena racunovodstvenih politika u tekucoj godini - smanjenje	409		422		435		448	
10	Korigovano pocetno stanje na dan 01.01. tekuce godine _____ (red.br. 7+8-9)	410	125632	423		436		449	
11	Ukupna povecanja u tekucoj godini	411		424		437		450	
12	Ukupna smanjenja u tekucoj godini	412		425		438		451	
13	Stanje na dan 31.12. tekuce godine _____ (red.br. 10+11-12)	413	125632	426		439		452	

Red. br.	O P I S	AOP	Rezerve (racun 321, 322)	AOP	Revalorizacione rezerve (racuni 330 i 331)	AOP	Nerealizovani dobiti po osnovu hartija od vrednosti (racun 332)	AOP	Nerealizovani gubici po osnovu hartija od vrednosti (racun 333)
	1		6		7		8		9
1	Stanje na dan 01.01. prethodne godine _____	453	12563	466	44638	479		492	
2	Ispravka materijalno znacajnih gresaka i promena racunovodstvenih politika u prethodnoj godini - povecanje	454		467		480		493	
3	Ispravka materijalno znacajnih gresaka i promena racunovodstvenih politika u prethodnoj godini - smanjenje	455		468		481		494	
4	Korigovano pocetno stanje na dan 01.01. prethodne godine _____ (red.br. 1+2-3)	456	12563	469	44638	482		495	
5	Ukupna povecanja u prethodnoj godini	457		470	6324	483		496	
6	Ukupna smanjenja u prethodnoj godini	458	12563	471	6404	484		497	
7	Stanje na dan 31.12. prethodne godine _____ (red.br. 4+5-6)	459		472	44558	485		498	
8	Ispravka materijalno znacajnih gresaka i promena racunovodstvenih politika u tekucoj godini - povecanje	460		473		486		499	
9	Ispravka materijalno znacajnih gresaka i promena racunovodstvenih politika u tekucoj godini - smanjenje	461		474		487		500	
10	Korigovano pocetno stanje na dan 01.01. tekuce godine _____ (red.br. 7+8-9)	462		475	44558	488		501	
11	Ukupna povecanja u tekucoj godini	463		476	8247	489		502	
12	Ukupna smanjenja u tekucoj godini	464		477	16401	490		503	
13	Stanje na dan 31.12. tekuce godine _____ (red.br. 10+11-12)	465		478	36404	491		504	

Red. br.	OPIS	AOP	Nerasporedjeni dobitak (grupa 34)	AOP	Gubitak do visine kapitala (grupa 35)	AOP	Otkupljene sopstvene akcije i udeli (racun 037,217)	AOP	Ukupno (kol. 2 +3+4 +5+ 6 +7 +8 -9 +10 -11 -12)
	1		10		11		12		13
1	Stanje na dan 01.01. prethodne godine _____	505	153997	518	39566	531		544	297264
2	Ispravka materijalno znacajnih gresaka i promena racunovodstvenih politika u prethodnoj godini - povecanje	506		519		532		545	
3	Ispravka materijalno znacajnih gresaka i promena racunovodstvenih politika u prethodnoj godini - smanjenje	507		520		533		546	
4	Korigovano pocetno stanje na dan 01.01. prethodne godine _____ (red.br. 1+2-3)	508	153997	521	39566	534		547	297264
5	Ukupna povecanja u prethodnoj godini	509	9531	522	35084	535		548	
6	Ukupna smanjenja u prethodnoj godini	510	27002	523	39566	536		549	25632
7	Stanje na dan 31.12. prethodne godine _____ (red.br. 4+5-6)	511	136526	524	35084	537		550	271632
8	Ispravka materijalno znacajnih gresaka i promena racunovodstvenih politika u tekucoj godini - povecanje	512		525		538		551	
9	Ispravka materijalno znacajnih gresaka i promena racunovodstvenih politika u tekucoj godini - smanjenje	513		526		539		552	
10	Korigovano pocetno stanje na dan 01.01. tekuce godine _____ (red.br. 7+8-9)	514	136526	527	35084	540		553	271632
11	Ukupna povecanja u tekucoj godini	515	15168	528	13853	541		554	
12	Ukupna smanjenja u tekucoj godini	516	35084	529	35084	542		555	6839
13	Stanje na dan 31.12. tekuce godine _____ (red.br. 10+11-12)	517	116610	530	13853	543		556	264793

Red. br.	O P I S	AOP	Gubitak iznad visine kapitala (grupa 29)
	1		14
1	Stanje na dan 01.01. prethodne godine _____	557	
2	Ispravka materijalno znacajnih gresaka i promena racunovodstvenih politika u prethodnoj godini - povecanje	558	
3	Ispravka materijalno znacajnih gresaka i promena racunovodstvenih politika u prethodnoj godini - smanjenje	559	
4	Korigovano pocetno stanje na dan 01.01. prethodne godine _____ (red.br. 1+2-3)	560	
5	Ukupna povecanja u prethodnoj godini	561	
6	Ukupna smanjenja u prethodnoj godini	562	
7	Stanje na dan 31.12. prethodne godine _____ (red.br. 4+5-6)	563	
8	Ispravka materijalno znacajnih gresaka i promena racunovodstvenih politika u tekucoj godini - povecanje	564	
9	Ispravka materijalno znacajnih gresaka i promena racunovodstvenih politika u tekucoj godini - smanjenje	565	
10	Korigovano pocetno stanje na dan 01.01. tekuce godine _____ (red.br. 7+8-9)	566	
11	Ukupna povecanja u tekucoj godini	567	
12	Ukupna smanjenja u tekucoj godini	568	
13	Stanje na dan 31.12. tekuce godine _____ (red.br. 10+11-12)	569	

U Beogradu, dana 27.2. 2014. godine

Lice odgovorno za sastavljanje  
finansijskog izveštaja

Jovan Stok



Zakonski zastupnik

[Signature]

Obrazac propisan Pravilnikom o sadržini i formi obrazaca finansijskih izveštaja za berze i brokersko - dilerska drustva ("Službeni glasnik RS", br.117/06, 119/08 i 13/09)

## Popunjiva berza, odnosno brokersko - dilersko drustvo

07469179

Maticni broj

GGM

Sifra delatnosti

100830914

PIB

## Popunjiva Agencija za privredne registre

752

1 2 3

19

20

21

22

23

24

25

26

Vrsta posla

Naziv : BEOGRADSKA BERZA A.D.BEOGRAD

Sediste : BEOGRAD, OMLADINSKIH BRIGADA 1

## IZVESTAJ O TOKOVIMA GOTOVINE



7005023514636

u periodu od 01.01.2013. do 31.12.2013. godine

- u hiljadama dinara

POZICIJA	AOP	Iznos	
		Tekuca godina	Prethodna godina
1	2	3	4
<b>A. TOKOVI GOTOVINE IZ POSLOVNIH AKTIVNOSTI</b>			
<b>I. Prilivi gotovine iz poslovnih aktivnosti (1 do 6)</b>	301	138529	127395
1. Prilivi od kamata	302	11722	12688
2. Prilivi od naknada	303	119785	106065
3. Neto prilivi od prodaje hartija od vrednosti kojima se trguje (dilerski nacin trgovine)	304		
4. Prilivi od dividendi	305		
5. Ostali prilivi iz poslovnih aktivnosti	306	7022	8642
6. Vanredne stavke	307		
<b>II. Odlivi gotovine iz poslovnih aktivnosti (1 do 8)</b>	308	145022	145169
1. Placene kamate	309	3	0
2. Placene naknade	310	88	123
3. Neto odlivi po osnovu kupovine hartija od vrednosti kojima se trguje (dilerski nacin trgovine)	311		
4. Zarade, naknade zarada i ostali licni rashodi	312	52151	56796
5. Porez na dobit	313		
6. Placanja po osnovu ostalih javnih prihoda	314	39314	44347
7. Odlivi po osnovu drugih troskova poslovanja	315	53466	43903
8. Vanredne stavke	316		
<b>III. Neto priliv gotovine iz poslovnih aktivnosti (I - II)</b>	317		
<b>IV. Neto odliv gotovine iz poslovnih aktivnosti (II-I)</b>	318	6493	17774
<b>B. TOKOVI GOTOVINE IZ AKTIVNOSTI INVESTIRANJA</b>			
<b>I. Prilivi gotovine iz aktivnosti investiranja (1 do 3)</b>	319	92760	108891
1. Prodaja akcija i udela (neto prilivi)	320		
2. Prodaja nematerijalnih ulaganja, nekretnina i opreme	321		
3. Ostali finansijski plasmani (neto prilivi)	322	92760	108891
<b>II. Odlivi gotovine iz aktivnosti investiranja (1 do 4)</b>	323	89426	83548
1. Kupovina akcija i udela (neto odlivi)	324		
2. Kupovina nematerijalnih ulaganja, nekretnina i opreme	325	3943	1881



POZICIJA	AOP	Iznos	
		Tekuca godina	Prethodna godina
1	2	3	4
3. Ostali finansijski plasmani (neto odlivi)	326	85483	81667
4. Isplacene dividende	327		
III. Neto priliv gotovine iz aktivnosti investiranja (I-II)	328	3334	25343
IV. Neto odlivi gotovine iz aktivnosti investiranja (II-I)	329		
<b>V. TOKOVI GOTOVINE IZ AKTIVNOSTI FINANSIRANJA</b>			
<b>I. Prilivi gotovine iz aktivnosti finansiranja (1 do 3)</b>	330		
1. Uvecanje osnovnog kapitala	331		
2. Dugorocni i kratkorocni krediti (neto prilivi)	332		
3. Ostale dugorocne i kratkorocne obaveze	333		
<b>II. Odlivi gotovine iz aktivnosti finansiranja (1 do 3)</b>	334		
1. Otkup sopstvenih akcija i udela	335		
2. Dugorocni i kratkorocni krediti i ostale obaveze (neto odlivi)	336		
3. Finansijski lizing	337		
III. Neto priliv gotovine iz aktivnosti finansiranja (I-II)	338		
IV. Neto odliv gotovine iz aktivnosti finansiranja (II-I)	339		
<b>G. SVEGA PRILIVI GOTOVINE (301+319+330)</b>	340	231289	236286
<b>D. SVEGA ODLIVI GOTOVINE (308+323+334)</b>	341	234448	228717
<b>DJ. NETO PRILIV GOTOVINE (340 - 341)</b>	342	0	7569
<b>E. NETO ODLIV GOTOVINE (341 - 340)</b>	343	3159	0
<b>Ž. GOTOVINA NA POCETKU OBRACUNSKOG PERIODA</b>	344	13253	5684
<b>Z. POZITIVNE KURSNE RAZLIKE PO OSNOVU PRERACUNA GOTOVINE</b>	345		
<b>I. NEGATIVNE KURSNE RAZLIKE PO OSNOVU PRERACUNA GOTOVINE</b>	346		
<b>J. GOTOVINA NA KRAJU OBRACUNSKOG PERIODA (342 - 343 + 344 + 345 - 346)</b>	347	10094	13253

U Beogradu, dana 27.2. 2014. godine

Lice odgovorno za sastavljanje  
finansijskog izveštaja

Jovan Stok



Zakonski zastupnik

[Signature]

Obrazac propisan Pravilnikom o sadržini i formi obrazaca finansijskih izveštaja za berze i brokersko - dilerska društva ("Službeni glasnik RS", br.117/06, 119/08 i 13/09)

Popunjiva berza, odnosno brokersko - dilersko drustvo					
07469179	GGM		100830914		
Maticni broj	Sifra delatnosti		PIB		
Popunjiva Agencija za privredne registre					
752					
1 2 3	19	20	21	22	23 24 25 26
Vrsta posla					

Naziv : BEOGRADSKA BERZA A.D.BEOGRAD

Sediste : BEOGRAD, OMLADINSKIH BRIGADA 1

## STATISTICKI ANEKS



7005023514643

za 2013. godinu

### I OPSTI PODACI O OBVEZNIKU

OPIS	AOP	Tekuca godina	Prethodna godina
1	2	3	4
1. Broj meseci poslovanja (oznaka od 1 do 12)	601	12	12
2. Prosecan broj zaposlenih na osnovu stanja krajem svakog meseca (ceo broj)	602	32	36

### II STRUKTURA AKCIJSKOG KAPITALA

- broj akcija kao ceo broj  
- iznosi u hiljadama dinara

Grupa racuna, racun	OPIS	AOP	Tekuca godina	Prethodna godina
1	2	3	4	5
	<b>1. Obicne akcije</b>			
	1.1. Broj obicnih akcija	603	4160	4160
deo 300	1.2. Nominalna vrednost obicnih akcija - ukupno	604	125632	125632
	<b>2. Prioritetne akcije</b>			
	2.1. Broj prioritetnih akcija	605		
deo 300	2.2. Nominalna vrednost prioritetnih akcija - ukupno	606		
300	<b>3. SVEGA -nominalna vrednost akcija (604 + 606)</b>	<b>607</b>	125632	125632

### III POTRAZIVANJA I OBAVEZE

- iznosi u hiljadama dinara

Grupa racuna, racun	OPIS	AOP	Tekuca godina	Prethodna godina
1	2	3	4	5
deo grupe 20	1. Potrazivanja u toku godine od drustava za osiguranje za naknadu stete (povecanje u toku godine)	608		
433 i 434	2. Obaveze za dividende i ucesca u dobitku (potrazni promet bez pocetnog stanja)	609		
436 i 437	3. Obaveze prema fizickim licima za naknade po ugovorima i prema clanovima upravnog i nadzornog odbora ( potrazni promet bez pocetnog stanja)	610	5124	5046
440	4. Obaveze za neto zarade i naknade zarada, osim naknada zarada koje se refundiraju (potrazni promet bez pocetnog stanja)	611	46571	51378
441	5. Obaveze za porez na zarade i naknade zarada na teret zaposlenog (potrazni promet bez pocetnog stanja)	612	6520	8080
442	6. Obaveze za doprinose na zarade i naknade zarada na teret zaposlenog (potrazni promet bez pocetnog stanja)	613	11354	11886
	<b>7. Kontrolni zbir ( od 608 do 613 )</b>	<b>614</b>	69569	76390

## IV DRUGI TROSKOVI I RASHODI

- iznosi u hiljadama dinara

Grupa racuna, racun	OPIS	AOP	Tekuca godina	Prethodna godina
1	2	3	4	5
deo 520, deo 521 i 522	1. Rashodi kamata - ukupno	620	3	0
deo 520, deo 521, deo 522	2. Rashodi kamata po kreditima od banaka	621		
531	3. Troškovi poreza i doprinosa na zarade i naknade zarada na teret poslodavca	622	10849	11902
532, 533, 534, 535	4. Troškovi naknada fizickim licima (bruto) po osnovu ugovora	623	249	478
536	5. Troškovi naknada clanovima upravnog i nadzornog odbora	624	4964	4723
539	6. Ostali licni rashodi	625	2178	2180
540	7. Troškovi amortizacije	626	22955	30457
deo 555	8. Troškovi zakupa zemljišta	627		
562	9. Troškovi premija osiguranja	628	512	512
565	10. Troškovi poreza	629	2954	2804
566	11. Troškovi doprinosa	630		
deo 579	12. Rashodi za humanitarne, kulturne, zdravstvene, obrazovne, naucne i verske namene, za zastitu covekove sredine i za sportske namene	631		
	<b>13. Kontrolni zbir ( od 620 do 631 )</b>	<b>632</b>	<b>44664</b>	<b>53056</b>

## V DRUGI PRIHODI

- iznosi u hiljadama dinara

Grupa racuna, racun	OPIS	AOP	Tekuca godina	Prethodna godina
1	2	3	4	5
deo 620, deo 621 i 622	1. Prihodi od kamata - ukupno	635	12264	14097
deo 620, deo 621, deo 622	2. Prihodi od kamata po racunima i depozitima u bankama	636		
deo 620, deo 621, deo 629	3. Prihodi po osnovu dividendi i ucesca u dobitku	637		
deo 630	4. Prihodi od zakupa zemljišta	638		
632	5. Prihodi od povracaia poreskih dazbina	639		
690 i 691	6. Prihodi od naknada steta	640		
.....	7. Obracunate carine i druge uvozne dazbine	641		
	<b>8. Kontrolni zbir ( od 635 do 641 )</b>	<b>642</b>	<b>12264</b>	<b>14097</b>

U Beogradu, dana 27.2. 2014. godineLice odgovorno za sastavljanje  
finansijskog izveštaja



Zakonski zastupnik



Obrazac propisan Pravilnikom o sadržini i formi obrazaca finansijskih izveštaja za berze i brokersko - dilerska drustva ( "Službeni glasnik RS", br.117/06, 119/08 i 13/09)

**NAPOMENE UZ FINANSIJSKE IZVEŠTAJE**  
**za 2013.godinu**

# I BEOGRADSKA BERZA I OSNOVE ZA FINANSIJSKO IZVEŠTAVANJE

## 1. Beogradska berza

- a) **Nastanak i značajni momenti razvoja.** BEOGRADSKA BERZA, Beograd osnovana je 27. decembra 1989. godine kao Jugoslovensko tržište kapitala u skladu sa Zakonom o tržištu novca i tržištu kapitala, da bi 1995. godine nastavila pravni kontinuitet kao BEOGRADSKA BERZA, AKCIONARSKO DRUŠTVO BEOGRAD. Dana 07.12.2006. godine Skupština Beogradske berze donela je Odluku o usklađivanju Beogradske berze a.d. Beograd sa Zakonom o privrednim društvima, čiji je sastavni deo Ugovor o organizovanju Beogradske berze a.d., Beograd, koji predstavlja osnivački akt Beogradske berze. Beogradska berza posluje kao zatvoreno akcionarsko društvo.
- b) **Poslovno ime i sedište.** BEOGRADSKA BERZA, AKCIONARSKO DRUŠTVO BEOGRAD, Omladinskih brigada 1 (u daljem tekstu: Beogradska berza) je upisana u registar Agencije za privredne registre po Rešenju broj BD. 243628/2006. Beogradska berza posluje sa skraćenim nazivom: BEOGRADSKA BERZA AD, BEOGRAD matičnim brojem 07469179 i Poreskim identifikacionim brojem 100830914.
- c) **Osnovna delatnost.** Beogradska berza je registrovana kao finansijska berza – šifra 6611 – Finansijske i robne berze, te u skladu s tim organizuje trgovinu hartijama od vrednosti i finansijskim derivatima, što obuhvata sledeće poslove:
- organizovanje javne ponude hartija od vrednosti i povezivanje ponude i tražnje hartija od vrednosti;
  - objavljivanje informacija o ponudi, tražnji i tržišnoj ceni hartija od vrednosti i drugih podataka značajnih za trgovinu hartijama od vrednosti;
  - utvrđivanje i objavljivanje kursnih lista hartija od vrednosti;
  - obavljanje drugih poslova u skladu sa Zakonom o tržištu hartija od vrednosti i drugih finansijskih instrumenata.

Beogradska berza obavlja i poslove edukacije, izdavanja publikacija, časopisa i knjiga, i vrši plasman informacija i publikacija u zemlji i inostranstvu.

Prosečan broj zaposlenih u Beogradskoj berzi tokom 2013. godine iskazan u zvaničnim izveštajima je 32. **Sporedni poslovi.** Beogradska berza nije imala nikakvih sporednih aktivnosti. Sva novčana sredstva su angažovana u osnovnoj delatnosti.

- d) **Vlasništvo i struktura kapitala.** Osnovni kapital Beogradske Berze je upisan i uplaćen u celini i registrovan u nadležnom registru privrednih subjekata. Osnovni kapital Beogradske berze čini 4160 običnih akcija, nominalne vrednosti 30.200. hiljada dinara, koje glase na ime i nose pravo glasa.

Struktura osnovnog kapitala Beogradske Berze:

Akcionari	Broj akcija	% učešća
Republika Srbija	430	10,34%
Beobanka a.d. u stečaju, Beograd	430	10,34%
AC-broker, Beograd	426	10,24%
Erste group bank, Beč	386	9,28%
Investbanka a.d. u stečaju, Beograd	300	7,21%
Beogradska banka a.d.u stečaju, Beograd	240	5,77%
Erste bank, Novi Sad	170	4,09%
M&V investments, Novi Sad	170	4,09%
NLB banka a.d.Beograd	150	3,61%
Banka Poštanska štedionica a.d. Beograd	140	3,36%
Jorgić broker a.d. Beograd	131	3,15%
Dunav osiguranje, Beograd	120	2,88%
Montenegrobanka, Podgorica	120	2,88%
Ostalih 29 akcionara	947	22,76%
<b>Ukupno:</b>	<b>4160</b>	<b>100,00%</b>

e) **Organi upravljanja u Beogradskoj berzi su:**

- Skupština, kao najviši organ;
- Upravni odbor, kao organ upravljanja i
- Direktor, kao izvršni organ Beogradske berze.

Beogradsku berzu, prema podacima unetim u registar Agencije za privredne registre po Rešenju broj 5581/2005, predstavlja sa neograničenim ovlašćenjima Gordana Dostanić, direktor.

- f) **Automatizacija obrade računovodstvenih informacija.** Beogradska berza obrađuje podatke i informacije programom koji omogućuje vođenje analitike svih bilansnih pozicija kao i sortiranje istih shodno potrebama. Beogradska berza poseduje mrežu personalnih računara zadovoljavajućeg stepena pouzdanosti.

## 2. Iznosi u kojima se izveštava i uporedni podaci

Vrednost dinara direktno je vezana za vrednost valute Evropske monetarne unije (EUR). Na dan 31. decembra 2013. godine tržišna vrednost dinara je bila 114,6421 dinara za 1 EUR. Finansijski izveštaji sastavljeni su u skladu sa važećim računovodstvenim propisima Republike Srbije za potrebe izveštavanja propisane Zakonom o računovodstvu i reviziji, Pravilnikom o sadržini i formi obrazaca, finansijskih izveštaja za berze i brokersko-dilerska društva koji su usklađeni sa Međunarodnim standardima finansijskog izveštavanja i pripremljeni za potrebe izveštavanja rukovodstva Beogradske berze.

## 3. Osnova za sastavljanje i prezentaciju finansijskih izveštaja

Prezentirani finansijski izveštaji zasnovani su na zvaničnim finansijskim izveštajima sastavljenim za period 01.01. do 31.12.2013. godine. Poslovne knjige koje su činile osnovu za sastavljanje finansijskih izveštaja za godinu koja se završava na dan 31. decembra 2013. godine, vođene su saglasno propisima Srbije kojima se reguliše računovodstvo, uz primenu propisanih računovodstvenih politika i računovodstvenih standarda Republike Srbije. Iznosi u finansijskim izveštajima iskazani su u hiljadama dinara (RSD), to jest u funkcionalnoj valuti koja je domicilna valuta Republike Srbije.

Finansijski izveštaji Beogradske berze sastavljeni su u skladu sa načelom nastanka poslovnog događaja (načelo uzročnosti) i načelom stalnosti poslovanja.

U Republici Srbiji ne postoje raspoložive tržišne informacije niti tržišno iskustvo u prometu finansijskim instrumentima pa se poštena (fer) vrednost ne može pouzdano utvrditi u uslovima nepostojanja aktivnog tržišta shodno zahtevima MRS 32 "Finansijski Instrumenti: Obelodanjivanje i prikazivanje" i MRS 39 "Finansijski instrumenti: Priznavanje i merenje". Tako su fer vrednosti finansijskih instrumenata u ovim finansijskim izveštajima iskazane na osnovu ugovora.

Imajući u vidu radne i poreske propise u Republici Srbiji u skladu sa MRS 19 „Primanja zaposlenih“ pravna lica mogu uraditi rezervisanja po osnovu: otpremnina prilikom odlaska u penziju, za neiskorišćeni godišnji odmor kao i jubilarne nagrade zaposlenih. Sva navedena rezervisanja u skladu sa poreskim propisima se nikada ne mogu priznati kao rashod u poreskom bilansu što dovodi do neravnoteže između koristi i troškova.

## 4. Pregled značajnih računovodstvenih politika

- a) **Konsolidacija.** Beogradska berza nema učešća u kapitalu zavisnih pravnih lica pa samim tim nema obavezu izrade konsolidovanih finansijskih izveštaja.
- b) **Računovodstveni metod.** Finansijski izveštaji Beogradske berze za 2013. godinu sastavljeni su primenom metoda prvobitne nabavne vrednosti.
- c) **Stalna imovina.** Stalna imovina obuhvata nematerijalna ulaganja i nekretnine, postrojenja, opremu i biološka sredstva.

**Nematerijalna ulaganja** čine licence, ostala nematerijalna ulaganja i avansi za nematerijalna ulaganja.

**Početno merenje** nematerijalnog ulaganja se vrednuje po nabavnoj vrednosti ili ceni koštanja. Nematerijalna ulaganja podležu obračunu amortizacije, a amortizacija počinje da se obračunava kada je ulaganje raspoloživo za upotrebu. Osnovicu za amortizaciju nematerijalnih ulaganja čini nabavna vrednost ili cena koštanja po odbitku njihove preostale vrednosti. Nematerijalna ulaganja otpisuju se putem proporcionalne stope amortizacije u roku od pet godina, osim ulaganja čije je vreme korišćenja utvrđeno ugovorom, kada se otpisivanje vrši u rokovima predviđenim ugovorom.

**Naknadno merenje nematerijalna ulaganja.** Nakon početnog priznavanja, nematerijalno ulaganje se iskazuje po nabavnoj vrednosti ili ceni koštanja umanjenoj za ukupnu amortizaciju i ukupne gubitke zbog obezvređenja.

**Nekretnine, postrojenja, oprema i biološka sredstva** uključuju postrojenja i opremu, što sve čini 10,93% od ukupne poslovne aktive na dan 31.12.2013. godine. Nekretnine, postrojenja, oprema i biološka sredstva priznaju se kao sredstvo kada je verovatno da će Beogradska berza ostvariti buduće ekonomske koristi u vezi sa tim sredstvom, kada se troškovi tog sredstva mogu pouzdano utvrditi i za koje se očekuje da će se koristiti duže od jedne godine.

**Početno merenje** nekretnine, postrojenja i opreme koji ispunjavaju uslove za priznavanje za sredstvo vrši se po nabavnoj vrednosti, pod uslovom da se može pouzdano utvrditi. Nabavna vrednost sastoji se od nabavne cene uvećane za sve zavisne troškove nabavke.

**Naknadni izdatak** koji se odnosi na već priznatu nekretninu, postrojenje i opremu pripisuje se iskazanom iznosu tog sredstva ili se priznaje kao posebno sredstvo tek kada se radi o ulaganjima koja produžavaju korisni vek upotrebe sredstva, povećavaju kapacitet, unapređuju sredstvo. Uključivanje ovih ulaganja u knjigovodstvenu vrednost vrši se proporcionalnom korekcijom nabavne vrednosti i ispravke vrednosti ili samo korekcijom ispravke vrednosti. Troškovi servisiranja, tehničkog održavanja manje popravke i ostalo ne povećavaju vrednost sredstva već predstavljaju rashod perioda.

Amortizacija nekretnina, postrojenja i opreme vrši se na sistemskoj osnovi tokom korisnog veka upotrebe sredstva. Obračun amortizacije nekretnina, postrojenja i opreme vrši se proporcionalnom metodom od prvog narednog meseca u odnosu na mesec kada je ulaganje stavljeno u upotrebu, tokom procenjenog korisnog veka upotrebe sredstva.

Procenjeni korisni vek upotrebe sredstava po potrebi se preispituje i ako su očekivanja značajno različita od prethodnih procena, stope amortizacije se prilagođavaju za tekući i buduće periode.

Stope amortizacije primenjene za 2013. godinu su sledeće:

<b>Amortizacione grupe</b>	Stope
Oprema	10%
Vozila	25%
Nameštaj	20%

d) **Dugoročni finansijski plasmani.** Dugoročni finansijski plasmani predstavljaju finansijska sredstva koja se prilikom početnog priznavanja mere po njihovoj nabavnoj vrednosti. Posle početnog priznavanja Beogradska berza meri dugoročne finansijske plasmane po njihovim poštenim vrednostima.

e) **Zalihe**

**Zalihe materijala.** Kupljene zalihe vrednuju se po nabavnoj vrednosti, a proizvedene u sopstvenoj režiji vrednuju po ceni koštanja odnosno po neto prodajnoj vrednosti, ako je niža.

f) **Kratkoročna potraživanja i plasmani**

Potraživanja od kupaca i druga potraživanja iskazana su po nominalnoj vrednosti. Ispravka potraživanja se vrši na teret rashoda ukoliko je od roka za njihovu naplatu prošlo najmanje 60 dana.

Direktan otpis na teret rashoda vrši se u slučaju kada postoje uverljivi dokazi da se potraživanje ne može naplatiti.

Kratkoročne finansijske plasmane čine plasmani sa rokom dospeća do godinu dana, a mere se po amortizovanoj vrednosti. Ako postoji verovatnoća da se dati krediti ili hartije od vrednosti ne mogu naplatiti prema ugovorenim uslovima, nastaje gubitak zbog umanjenja vrednosti (obezvređivanje).

Odluku o otpisu potraživanja, odnosno umanjenju vrednosti kratkoročnih plasmana donosi direktor Beogradske berze.

#### g) **Kapital**

Kapital Beogradske berze čini akcijski kapital, revalorizacione rezerve i neraspoređena dobit ranijih godina.

#### h) **Zakonske obaveze**

Beogradska berza obračunava poreze i doprinose po sledećim osnovama:

- porez na dodatu vrednost;
- poreze i doprinose na zarade i lična primanja;
- porez na dobit i
- poreze i doprinose prema raznim republičkim i opštinskim propisima.

MRS 12 - Porez na dobit, definiše način računovodstvenog evidentiranja i obelodanjivanja poreza na dobit kao zbira tekućeg i odloženog poreza.

Obračunavanje i plaćanje poreza na dobit utvrđuje se u skladu sa Zakonom o porezu na dobit i propisima donetim na osnovu tog Zakona.

Procenjeni mesečni akontacioni iznos poreza plaća se svakog meseca. Konačan obračun utvrđuje se Poreskim bilansom i Poreskom prijavom za akontaciono-konačno utvrđivanje poreza na dobit Beogradske berze po stopi od 15% na usklađenu poresku osnovicu koja obuhvata dobit iz bilansa uspeha usklađenu za određene rashode i prihode, kapitalne dobitke i gubitke saglasno poreskim propisima.

Zakon o porezu na dobit Republike Srbije ne omogućuje da se poreski gubici iz tekućeg perioda mogu koristiti kao osnov za povraćaj poreza plaćenog u prethodnim periodima. Gubici iz tekućeg perioda iskazani u poreskom bilansu mogu se koristiti za umanjenje poreske osnovice budućih obračunskih perioda ali ne duže od pet godina.

#### i) **Prihodi i rashodi**

Prihod obuhvata fer vrednost za prodaju usluga, bez obračunatog poreza, rabata i popusta. Priznavanje prihoda se vrši na sledeći način:

- **Prihod u slučaju pružanja usluga** se priznaje u računovodstvenom periodu u kom su usluge pružene srazmerno stepenu izvršenja usluge na dan Bilansa stanja.
- **Prihod od kamata** se priznaje na vremenski proporcionalnoj osnovi primenom metode efektivne kamatne stope. Prihodi po osnovu kamate uključuju i prihode od zateznih kamata na zakasnela plaćanja obračunatih primenom propisane stope zatezne kamate.

**Rashodi** terete troškove u tačno naznačenom iznosu u periodu na koji se odnose finansijski izveštaji i obračunavaju se po načelu uzročnosti. Troškovi održavanja i opravki osnovnih sredstava nadoknađuju se iz prihoda obračunatog perioda u kojem nastanu.

#### j) **Iskazi u devizama**

Transakcije obavljene u stranoj valuti preračunavaju se na dan poslovne promene u dinare po srednjem kursu utvrđenom na međubankarskom deviznom tržištu.



Sredstva i obaveze iskazani u devizama na dan Bilansa stanja preračunavaju se i iskazuju u dinarima po srednjem kursu utvrđenom na međubankarskom deviznom tržištu, a koji važi na dan sačinjavanja finansijskih izveštaja.

Pozitivne ili negativne kursne razlike koje su rezultat preračunavanja poslovnih transakcija u stranoj valuti i prilikom preračuna pozicija Bilansa stanja iskazanih u stranoj valuti bilansirane su u korist ili na teret Bilansa uspeha kao prihodi i rashodi po osnovu kursnih razlika.

**k) Beneficije zaposlenih**

Beogradska berza ne poseduje sopstvene penzione fondove kao ni opcije u cilju isplate zaposlenim po mogućim osnovama i po tom osnovu nema identifikovane obaveze na dan 31. decembra 2013. godine.

**l) Rezultat**

Beogradska berza iskazuje neto rezultat poslovanja kao zbir rezultata iz redovnog poslovanja umanjen za porez na dobitak Beogradske berze.

## II PREGLED POZICIJA BILANSA STANJA SA NAPOMENAMA

### 1. Nematerijalna ulaganja

Bilansirana nematerijalna ulaganja u iznosu od 8.686 hiljada dinara imaju sledeću strukturu:

	u 000 dinara	
<b>Nematerijalna ulaganja</b>	<b>2013.</b>	<b>2012.</b>
Koncesije, patenti, licence i slična prava	17.308	17.308
Ostala nematerijalna ulaganja-softver	30.693	31.030
Avansi za nematerijalna ulaganja	0	0
<b>Ukupno:</b>	<b>48.001</b>	<b>48.338</b>
Ispravka vrednosti koncesija, pat. i sl. prava	11.841	8.417
Ispravka vrednosti ulaganja-softver	27.474	27.965
<b>Ukupno:</b>	<b>39.315</b>	<b>36.382</b>

### 2. Nekretnine, postrojenja, oprema i biološka sredstva sa pregledom promena

Na posebnim analitičkim računima nekretnina, postrojenja i opreme obezbeđene su odgovarajuće evidencije o nabavnoj vrednosti i ispravkama. Nove nabavke bilansirane u 2013. godini iskazane su po nabavnoj vrednosti koja uključuje sve izdatke koji se priznaju u skladu sa MRS 16 - Nekretnine, postrojenja i oprema.

#### PROMENE NEKRETNINA, POSTROJENJA I OPREME

	u 000 dinara					
	Oprema	Biblioteka i umetnič. dela	Avansi za osn. sred.	Ulaganja u pripremi	Ul.na tuđim osn. sred.	Ukupno
<b>Nabavna vrednost:</b>						
Stanje 01.01.2012. god.	126.614	3.573	0	0	3.949	132.136
Povećanja:	10.486	3				10.489
Nove nabavke	10.486	3				10.489
Smanjenje:	12.141					12.141
Rashodovanje (otpis)	12.141					12.141
Isknjiženje Po proceni						
Aktiviranje (iskorišćenje)						
Stanje 31.12.2012. god.	122.959	3.576	0	0	3.949	130.484
<b>Ispravka vrednosti:</b>						
Stanje 01.01.2012. god.	86.145	261			3.907	90.313
Povećanja:	20.241				42	20.283
Amortizacija	20.241				42	20.283
Smanjenje:	17.933					17.933
Rashodovanje (otpis)	12.141					12.141
Po proceni	5.792					5.792
Isknjiženje (prodaja)						
Stanje 31.12.2012. god.	88.453	261			3.949	92.663
<b>Sadašnja vrednost:</b>						
31.12.2012. godine	34.506	3.315	0	0	0	37.821

**Nabavna vrednost:**

Stanje 01.01.2013. god.	122.959	3.576	0	0	3.949	130.484
Povećanja:	4.493	30				4.523
Nove nabavke	4.493	30				4.523
Smanjenje:	32.464					32.464
Rashodovanje (otpis)	32.464	0				32.464
Isknjiženje Po proceni						
Aktiviranje (iskorišćenje)						
Stanje 31.12.2013. god.	94.988	3.606	0	0	3.949	102.543

**Ispravka vrednosti:**

Stanje 01.01.2013. god.	88.453	261			3.949	92.663
Povećanja:	16.918					16.918
Amortizacija	16.918					16.918
Smanjenje:	37.921					37.921
Rashodovanje (otpis)	32.464					32.464
Po proceni	5.457					5.457
Isknjiženje (prodaja)						
Stanje 31.12.2013. god.	67.450	261			3.949	71.660

**Sadašnja vrednost:**

31.12.2013. godine	27.538	3.345	0	0	0	30.883
--------------------	--------	-------	---	---	---	--------

**3. Dugoročni finansijski plasmani**

	u 000 dinara	
<b>Dugoročni finansijski plasmani</b>	<b>2013.</b>	<b>2012.</b>
Učešća u kapitalu ost. pra. lica i druge HOV raspoložive za prodaju	-	-
Hartije od vrednosti koje se drže do dospeća	17.055	6.129
<b>Ukupno:</b>	<b>17.055</b>	<b>6.129</b>

**4. Zalihe materijala i dati avansi**

U okviru zaliha bilansirane su sledeće pozicije:

	u 000 dinara	
<b>Zalihe</b>	<b>2013.</b>	<b>2012.</b>
Dati avansi za zalihe i usluge	3.625	3.780
<b>Ukupno:</b>	<b>3.625</b>	<b>3.780</b>

Zalihe materijala čine alat i inventar koji se u celini otpisuje u momentu davanja u upotrebu:

	u 000 dinara	
<b>Materijal</b>	<b>2013.</b>	<b>2012.</b>
Alat i inventar u upotrebi	1.547	2.139
<b>Ukupno:</b>	<b>1.547</b>	<b>2.139</b>
Ispravka vrednosti zaliha alata i inventara u upotrebi	(1.547)	(2.139)
<b>Ukupno:</b>		

Potraživanja za date avanse za zalihe i usluge Društvo je bilansiralo u iznosu od 3.625 hiljada dinara, a sastoji se od:

	u 000 dinara	
<b>Dati avansi za zalihe i usluge</b>	<b>2013.</b>	<b>2012.</b>
Dati avansi po drugim poslovima	721	899
Dati depoziti	2.904	2.881
<b>Ukupno:</b>	<b>3.625</b>	<b>3.780</b>

## 5. Potraživanja za kamatu

Beogradska berza je u 2013. godini bilansirala potraživanja po osnovu kamata u ukupnom iznosu od 529 hiljada dinara obračunatom na dan sačinjavanja finansijskih izveštaja. Navedena potraživanja se u celini odnose na potraživanja za kamatu od poslovnih banaka kod kojih je Beogradska berza plasirala slobodna novčana sredstva.

## 6. Potraživanja od naknada

Bilansirana potraživanja od naknada odnose se na:

	u 000 dinara	
	<b>2013.</b>	<b>2012.</b>
<b>Potraživanja za naknade</b>		
Potraživanja za proviziju	2.500	3.158
Potraživanja za godišnju članarinu	560	680
Potraživanja za uključenje i organizovano trgovanje HOV	31.358	29.251
Potraživanja za ostale naknade	1.933	2.176
Potraživanja za ostale razne naknade	1.771	1.675
<b>Ukupno:</b>	<b>38.122</b>	<b>36.940</b>
Ispr. vrednosti potraživanja za naknadu, članarinu i proviziju	(27.074)	(31.565)
<b>Ukupno:</b>	<b>11.048</b>	<b>5.375</b>

## 7. Ostala potraživanja iz poslovanja

Ostala potraživanja iz poslovanja imaju sledeću strukturu:

	u 000 dinara	
	<b>2013.</b>	<b>2012.</b>
<b>Ostala potraživanja iz poslovanja</b>		
Potraživanja od zaposlenih	36	29
Potraživanja za više plaćen porez na dobit	2.637	2.637
Potraživanja po osnovu prepl.ost.poreza i doprinosa	0	8
Ostala potraživanja iz poslovanja	382	237
<b>Ukupno:</b>	<b>3.055</b>	<b>2.911</b>
Ispravka vrednosti ostalih potraživanja iz poslovanja	(0)	(8)
<b>Ukupno:</b>	<b>3.055</b>	<b>2.903</b>

## 8. Kratkoročni finansijski plasmani

Kratkoročni finansijski plasmani imaju sledeću strukturu:

	u 000 dinara	
	<b>2013.</b>	<b>2012.</b>
<b>Kratkoročni finansijski plasmani</b>		
Kratkoročni krediti dati zaposlenima u skladu sa propisima	560	0
Ostali kratkoročni finans. plasmani - oročena sredstva kod banaka	178.858	200.026
<b>Ukupno:</b>	<b>179.418</b>	<b>200.026</b>

## 9. Gotovinski ekvivalenti i gotovina

Gotovina, kao i neposredno unovčive hartije od vrednosti, bilansirani su u ukupnom iznosu od 10.094 hiljada dinara i odnose se na:

	u 000 dinara	
	<b>2013.</b>	<b>2012.</b>
<b>Gotovinski ekvivalenti i gotovina</b>		
Tekući (poslovni) računi	1.946	1.000
Devizni račun	8.148	12.253
<b>Ukupno:</b>	<b>10.094</b>	<b>13.253</b>

**10. Porez na dodatu vrednost i AVR**

Porez na dodatu vrednost i aktivna vremenska razgraničenja bilansirana su u ukupnom iznosu od 16.338 hiljada dinara u celini se odnose na sledeća aktivna vremenska razgraničenja:

	u 000 dinara	
	<b>2013.</b>	<b>2012.</b>
<b>Unapred plaćeni troškovi</b>		
Unapred plaćena premija osiguranja	122	119
Unapred plaćena pretplata za stručne časopise i publikacije	76	91
Ostali unapred plaćeni troškovi	7.078	2.150
Ost.obr.prih.tek.per.koji nisu fakturisani	9.062	7.733
Ostala aktivna vremenska razgraničenja	0	5.142
<b>Ukupno:</b>	<b>16.338</b>	<b>15.235</b>

**11. Odložene poreska sredstva**

Odložena poreska sredstva iskazana su u visini od 1.848 hiljada dinara.

**12.Kapital**

Kapital Beogradske berze čini:

	u 000 dinara	
	<b>2013.</b>	<b>2012.</b>
<b>Kapital</b>		
Akcijski kapital	125.632	125.632
<b>Ukupno osnovni i ostali kapital:</b>	<b>125.632</b>	<b>125.632</b>
Rezerve	0	0
Neraspoređeni dobitak ranijih godina	116.610	136.526
Neraspoređeni dobitak tekuće godine	-	-
Revalorizacione rezerve	36.404	44.558
Gubitak tekuće godine	13.853	35.084
<b>Ukupno:</b>	<b>264.793</b>	<b>271.632</b>

**13.Obaveze iz poslovanja**

Bilansirane obaveze iz poslovanja imaju sledeću strukturu:

	u 000 dinara	
	<b>2013.</b>	<b>2012.</b>
<b>Obaveze iz poslovanja</b>		
Obaveze iz poslovanja	6.684	6.418
<b>Ukupno:</b>	<b>6.684</b>	<b>6.418</b>

U okviru obaveza iz poslovanja bilansirani su:

	u 000 dinara	
	<b>2013.</b>	<b>2012.</b>
<b>Obaveze iz poslovanja</b>		
Primljeni avansi, depoziti i kaucije	5.064	2.889
Dobavljači	1.124	1.116
Obaveze za dividende	0	1.927
Ostale obaveze iz poslovanja	496	486
<b>Ukupno:</b>	<b>6.684</b>	<b>6.418</b>

**14. Obaveze po osnovu poreza na dodatu vrednost i ostalih javnih prihoda**

U okviru obaveza po osnovu PDV i ostalih javnih prihoda Beogradska berza je iskazala sledeće:

	u 000 dinara	
	<b>2013.</b>	<b>2012.</b>
<b>Obaveze po osnovu PDV i ostalih javnih prihoda</b>		
Obaveze za porez na dodatu vrednost	2.796	525
Obaveze za ostale poreze, doprinose i dažbine	0	482
<b>Ukupno:</b>	<b>2.796</b>	<b>1.007</b>

**15. Pasivna vremenska razgraničenja**

Bilansirana pasivna vremenska razgraničenja imaju sledeću strukturu:

	u 000 dinara	
<b>Pasivna vremenska razgraničenja</b>	<b>2013.</b>	<b>2012.</b>
Unapred obračunati troškovi	822	1.575
Obračunati prihodi budućeg perioda	0	111
Unapred naplaćene naknade za naredne periode	151	171
Odloženi prihodi i primljene donacije	7.333	18.384
<b>Ukupno:</b>	<b>8.306</b>	<b>20.241</b>

Odloženi prihodi i primljene donacije se odnose na:

	u 000 dinara	
<b>Odloženi prihodi i primljene donacije</b>	<b>2013.</b>	<b>2012.</b>
Vlada Vojvodstva Luksemburga (Luksemburška berza)	7.333	18.384
<b>Ukupno:</b>	<b>7.333</b>	<b>18.384</b>

**16. Devizni podbilans**

Devizni kursevi utvrđeni na međubankarskom deviznom tržištu koji su od značaja za poslovanje Beogradske berze i koji su primenjeni na preračun pozicija bilansa stanja u dinare bili su sledeći:

<b>Devizni kurs utvrđen na dan</b>		<b>31.12.2013.</b>	<b>31.12.2012.</b>
EUR	1	116,6421	113,7183
USD	1	83,1282	86,1763

Izgled deviznog bilansa na bazi utvrđenog kursa:

**DEVIZNI PODBILANS NA DAN 31.12.2012.G.**

	EUR	USD	Ukupno u 000 dinara
<b>I Potraživanja</b>			
Gotovina i depoziti	105.997,05	2.310,98	12.253
Potraživanja od inokupaca	68.610,50	0,00	7.802
Kratkoročno oročena sredstva	788.614,73	84.800,00	96.988
Potraživanja za kamatu	1.840,19	209,65	227
Ukupno u valuti	965.062,47	87.320,63	
Ukupno u 000 dinara	109.745	7.525	117.270
<b>II Obaveze</b>			
Dugoročni krediti			
Primljeni avansi iz inostranstva			
Obaveze prema inodobavljačima	2.750,00		313
Ostale obaveze iz poslovnih odnosa	4.271,98		486
Druge obaveze			
Ukupno u valuti	7.021,98		799
Ukupno u 000 dinara	799		799
<b>III Razlika (I-II)</b>			
U valuti	958.040,49	87.320,63	
U 000 dinara	108.946	7.525	116.471

**DEVIZNI PODBILANS NA DAN 31.12.2013. G.**

	EUR	USD	Ukupno u 000 dinara
<b>I Potraživanja</b>			
Gotovina I depoziti	67.610,43	4.780,68	8.148
Potraživanja od inokupaca	79.908,01	0,00	9.161
Kratkoročno oročena sredstva	863.614,73	84.800,00	106.056
Potraživanja za kamatu	1.665,56	198,90	207
Ukupno u valuti	1.012.798,73	89.779,58	
Ukupno u 000 dinara	116.109	7.463	123.572
<b>II Obaveze</b>			
Dugoročni krediti			
Primljeni avansi iz inostranstva			
Obaveze prema inodobavljačima	2.750,00		315
Ostale obaveze iz poslovnih odnosa	4.271,98		490
Druge obaveze			
Ukupno u valuti	7.021,98	0,00	805
Ukupno u 000 dinara	805	0	805
<b>III Razlika (I-II)</b>			
U valuti	1.005.776,75	89.779,58	
U 000 dinara	115.304	7.463	122.767

## III PREGLED POZICIJA BILANSA USPEHA SA NAPOMENAMA

## 1. Poslovni prihodi i rashodi

## a) Poslovni prihodi se sastoje iz :

	u 000 dinara	
	<b>2013.</b>	<b>2012.</b>
<b>Poslovni prihodi</b>		
Prihodi od naknada	105.253	91.744
Dobici iz ostvarene razlike u ceni	110	585
Drugi prihodi od poslovanja	5.750	7.700
<b>Ukupno:</b>	<b>111.113</b>	<b>100.029</b>

## b) Poslovni rashodi se sastoje iz:

	u 000 dinara	
	<b>2013.</b>	<b>2012.</b>
<b>Poslovni rashodi</b>		
Rashodi naknada	173	123
Troškovi zarada, naknada zarada i ostali lični rashodi	82.684	90.627
Troškovi amortizacije i rezervisanja	22.955	30.457
Ostali rashodi poslovanja	51.164	47.996
<b>Ukupno:</b>	<b>156.976</b>	<b>169.203</b>

## c) Poslovna dobit

--

--

## d) Poslovni gubitak

45.863

69.174

## 2. Finansijski prihodi i rashodi

## a) Finansijski prihodi potiču od:

	u 000 dinara	
	<b>2013.</b>	<b>2012.</b>
<b>Finansijski prihodi</b>		
Prihodi od kamata	12.264	14.097
Pozit. kursne razlike, prihodi po osnovu efekata val. klauzule	6.037	19.579
<b>Ukupno:</b>	<b>18.301</b>	<b>33.676</b>

## b) Finansijski rashodi su iskazani po sledećem osnovu:

	u 000 dinara	
	<b>2013.</b>	<b>2012.</b>
<b>Finansijski rashodi</b>		
Rashodi kamata	3	0
Neg. kursne razlike, rashodi po osnovu efekata val. klauzule	5.612	9.628
<b>Ukupno:</b>	<b>5.615</b>	<b>9.628</b>

## c) Dobitak finansiranja

12.686

24.048

## 3. Ostali prihodi i rashodi

## a) Ostali prihodi potiču od:

	u 000 dinara	
	<b>2013.</b>	<b>2012.</b>
<b>Ostali prihodi</b>		
Dobici od prodaje	0	0
Viškovi	0	0
Naplaćena otpisana potraživanja	3.217	5.239
Ostali nepomenuti prihodi	14.632	12.062
Prihodi od usklađ.dugoroč.fin.plasm,i HOV raspol.za prodaju	938	0
<b>Ukupno:</b>	<b>18.787</b>	<b>17.301</b>



b) **Ostali rashodi se sastoje od:**

	u 000 dinara	
<b>Ostali rashodi</b>	<b>2013.</b>	<b>2012.</b>
Gubici po osn. rash. i prodaje osn. sred. i nem. ul.	0	0
Ostali nepomenuti rashodi	2	17
<b>Ukupno:</b>	<b>2</b>	<b>17</b>

**Rashodi po osnovu obezvređenja imovine se odnose na:**

	u 000 dinara	
<b>Rashodi po osnovu obezvređena imovine</b>	<b>2013.</b>	<b>2012.</b>
Obezvređenje opreme	-	-
Obezvređenje potraž. i kratkor. finan. plasmana	696	6.530
<b>Ukupno:</b>	<b>696</b>	<b>6.530</b>

c) **Ostali dobitak**

<b>18.089</b>	<b>10.754</b>
---------------	---------------

**4. Dobitak iz redovnog poslovanja pre oporezivanja**

-	-
---	---

**5. Gubitak iz redovnog poslovanja pre oporezivanja**

<b>15.088</b>	<b>34.372</b>
---------------	---------------

**6. Neto dobitak poslovanja koje se obustavlja****7. Neto gubitak poslovanja koje se obustavlja**

Beogradska berza u tekućoj godini nije imala potrebu za iskazivanje poslovanja koje se obustavlja. Stoga nije imala ni transakcije po tim sredstvima pa ni iskazivanje neto rezultata po tom osnovu.

**8. Dobitak pre oporezivanja****9. Porez na dobit****Elementi koji utiču na visinu poreza na dobit su:**

	u 000 dinara	
<b>Porez na dobitak</b>	<b>2013.</b>	<b>2012.</b>
Poreski rashod perioda	0	0
Odloženi poreski rashodi perioda	0	712
Odloženi poreski prihodi perioda	1.235	0

**10. Neto dobitak****11. Neto gubitak**

<b>13.853</b>	<b>35.084</b>
---------------	---------------

**12. Neto dobitak koji pripada manjinskim ulagačima****13. Neto dobitak koji pripada vlasnicima matičnog pravnog lica****14. Zarada po akciji**

## IV PREGLED POZICIJA IZVEŠTAJA O TOKOVIMA GOTOVINE SA NAPOMENAMA

### 1. Tokovi gotovine iz poslovnih aktivnosti

#### a) Prilivi gotovine iz poslovnih aktivnosti:

	u 000 dinara	
<b>Prilivi gotovine iz poslovnih aktivnosti</b>	<b>2013.</b>	<b>2012.</b>
Prilivi od kamata	11.722	12.688
Prilivi od naknada	119.785	106.065
Ostali prilivi iz poslovnih aktivnosti	7.022	8.642
<b>Ukupno:</b>	<b>138.529</b>	<b>127.395</b>

#### b) Odlivi gotovine iz poslovnih aktivnosti:

	u 000 dinara	
<b>Odlivi gotovine iz poslovnih aktivnosti</b>	<b>2013.</b>	<b>2012.</b>
Plaćene kamate	3	0
Plaćene naknade	88	123
Zarade, naknade zarada i ostali lični rashodi	52.151	56.796
Porez na dobit	0	0
Plaćanja po osnovu ostalih javnih prihoda	39.314	44.347
Odlivi po osnovu drugih troškova poslovanja	53.466	43.903
<b>Ukupno:</b>	<b>145.022</b>	<b>145.169</b>

#### c) Neto priliv gotovine iz poslovnih aktivnosti

-

-

#### d) Neto odliv gotovine iz poslovnih aktivnosti

6.493

17.774

### 2. Tokovi gotovine iz aktivnosti investiranja

#### a) Prilivi gotovine iz aktivnosti investiranja:

	u 000 dinara	
<b>Prilivi gotovine iz aktivnosti investiranja</b>	<b>2013.</b>	<b>2012.</b>
Prodaja akcija i udela (neto priliv)	0	0
Prodaja nematerijalnih ulaganja, nekretnina i opreme	0	0
Ostali finansijski plasmani (neto prilivi)	92.760	108.891
<b>Ukupno:</b>	<b>92.760</b>	<b>108.891</b>

#### b) Odlivi gotovine iz aktivnosti investiranja:

	u 000 dinara	
<b>Odlivi iz aktivnosti investiranja</b>	<b>2013.</b>	<b>2012.</b>
Kupovina akcija i udela (neto odliv)	0	0
Kupovina nematerijalnih ulaganja, nekretnina i opreme	3.943	1.881
Ostali finansijski plasmani (neto odlivi)	85.483	81.667
Isplaćene dividende	-	-
<b>Ukupno:</b>	<b>89.426</b>	<b>83.548</b>

#### c) Neto odliv gotovine iz aktivnosti investiranja

#### d) Neto priliv gotovine iz aktivnosti investiranja

3.334

25.343

### 3. Tokovi gotovine iz aktivnosti finansiranja

Beogradska berza nije ostvarila prilive i odlive gotovine iz aktivnosti finansiranja.

<b>4. Gotovina na početku obračunskog perioda</b>	<b>13.253</b>	<b>5.684</b>
<b>5. Pozitivne kursne razlike po osnovu preračuna gotovine</b>		
<b>6. Negativne kursne razlike po osnovu preračuna gotovine</b>		
<b>7. Gotovina na kraju obračunskog perioda</b>	<b>10.094</b>	<b>13.253</b>

## V NAPOMENE O RIZICIMA

### 1. Izloženost rizicima od potencijalnih obaveza

Beogradska Berza je na dan 31.12.2013. godine imala potencijalnih obaveza u iznosu od 27.666 hiljada dinara.

S obzirom na to da u 2013. godini raspolaže gotovinom i gotovinskim ekvivalentima sa 56,76% od ukupnih obaveza, a uključujući potraživanja po raznim osnovama sa 1.239,63% to Beogradska berza nije izložena rizicima od potencijalnih obaveza.

### 2. Rizik od promene kurseva valuta

U 2013. godini devizno poslovanje Beogradske berze, kao i drugih privrednih subjekata na području Srbije, odvijalo se u otežanim ekonomskim uslovima uz relativnu stabilnost dinara, sa čestim oscilacijama kursa domaće valute u poslednjem godišnjem kvartalu.

Kako je devizni bilans na dan 31.12.2013. godine pozitivan u iznosu od 122.767 hiljada dinara to ne postoji rizik od promene kurseva valuta.

### 3. Poreski rizici

Poreski propisi Republike Srbije se često različito tumače i često se menjaju. Tumačenja važećih poreskih propisa od strane poreskih vlasti na ime nekih transakcija i aktivnosti u Beogradskoj berzi mogu se razlikovati od tumačenja odgovornog osoblja u Beogradskoj berzi. Usled toga neke transakcije mogu biti osporene od strane poreskih vlasti tako da Beogradskoj berzi može biti određen dodatni iznos poreza, kazni i kamata koji može biti i materijalno značajan. Period zastarelosti poreske obaveze je pet godina to jest poreski organ ima pravo da odredi plaćanja neizmirenih obaveza u roku od pet godina od kada je obaveza nastala.

### 4. Rizici po osnovu sudskih sporova

Protiv Beogradske berze se vodi 8 sudskih sporova. Po izveštaju pravnog zastupnika ne mogu se očekivati nikakvi gubici u sporovima na osnovu čega je menadžment Beogradske berze procenio da na dan 31. decembra 2013. godine nije bilo potrebno uraditi bilo kakva rezervisanja za potencijalne gubitke po osnovu istih.

Beograd, 27.02.2014.

Beogradska berza  
Beograd, Omladinskih brigada 1



Direktor

Gordana Dostanić

**IEF d.o.o., Beograd**

**Correspondent Firm of the RSM International Network**

BEOGRADSKA BERZA - BEOGRAD

Finansijski izveštaji za 2013. godinu u skladu sa  
računovodstvenim propisima Republike Srbije

i

Izveštaj nezavisnog revizora

Beograd, mart 2014. godine



11070 Beograd      telefon (011) 20-53-550  
Bulevar Mihajla Pupina 10 B-I/II      fax (011) 20-53-590

**WWW.IEF.RS**

---

"I E F" d.o.o. je osnovan i upisan u registar preduzeća za reviziju na osnovu mišljenja Saveznog ministarstva finansija septembra 2000. godine. Aktuelna registracija kao revizorskog preduzeća bazirana na rešenju Ministarstva finansije RS br. 023-02-00112/2008-16 od 07.04.2008. godine. Član Komore ovlašćenih revizora, red. broj upisa 18, na osnovu odluke Saveta Komore 67/07 od 18.06.2007. godine. Upis kod Agencije za privredne registre 24.03.2006. godine, broj registracije BD 52416; MB: 17303252; PIB: 100120147

R 13/14

**IEF d.o.o.**

Bulevar Mihajla Pupina 10 B/I, 11070 Novi Beograd, Srbija

T + 381 11 2053 550 F + 381 11 2053 591

E office@ief.rs W www.ief.rs

MB 17303252 PIB 100120147

Račun 160-13177-24 kod Banca Intesa a.d., Beograd

## IZVEŠTAJ NEZAVISNOG REVIZORA

Skupštini akcionara i Upravnom odboru Beogradska berza a.d., Beograd

Izvršili smo reviziju priloženih finansijskih izveštaja Beogradska berza a.d., Beograd (u daljem tekstu: Berza), koji obuhvataju Bilans stanja na dan 31. decembra 2013. godine i odgovarajući Bilans uspeha, Izveštaj o promenama na kapitalu i Izveštaj o tokovima gotovine za godinu koja se završava na taj dan, kao i pregled značajnih računovodstvenih politika i napomene uz finansijske izveštaje.

### *Odgovornost rukovodstva za finansijske izveštaje*

Rukovodstvo je odgovorno za sastavljanje i istinito prikazivanje ovih finansijskih izveštaja u skladu sa Međunarodnim standardima finansijskog izveštavanja i u skladu sa propisima Republike Srbije, kao i za one interne kontrole koje rukovodstvo odredi kao neophodne u pripremi finansijskih izveštaja koji ne sadrže materijalno značajne pogrešne iskaze, nastale usled kriminalne radnje ili greške.

### *Odgovornost revizora*

Naša je odgovornost da izrazimo mišljenje o finansijskim izveštajima na osnovu izvršene revizije. Reviziju smo izvršili u skladu sa Međunarodnim standardima revizije. Ovi standardi nalažu da se pridržavamo etičkih zahteva i da reviziju planiramo i izvršimo na način koji omogućava da se, u razumnoj meri, uverimo da finansijski izveštaji ne sadrže materijalno značajne pogrešne iskaze.

Revizija uključuje sprovođenje postupaka radi pribavljanja revizijskih dokaza o iznosima i obelodanjivanjima datim u finansijskim izveštajima. Odabrani postupci su zasnovani na revizorskom prosuđivanju, uključujući procenu rizika postojanja materijalno značajnih pogrešnih iskaza u finansijskim izveštajima, nastalih usled kriminalne radnje ili greške. Prilikom procene rizika, revizor sagledava interne kontrole relevantne za sastavljanje i istinito prikazivanje finansijskih izveštaja radi osmišljavanja revizijskih postupaka koji su odgovarajući u datim okolnostima, ali ne u cilju izražavanja mišljenja o delotvornosti internih kontrola pravnog lica. Revizija takođe uključuje ocenu adekvatnosti primenjenih računovodstvenih politika i opravdanosti računovodstvenih procena izvršenih od strane rukovodstva, kao i ocenu opšte prezentacije finansijskih izveštaja.

Smatramo da su pribavljeni revizijski dokazi dovoljni i odgovarajući i da obezbeđuju osnovu za izražavanje našeg revizijskog mišljenja.

### *Mišljenje*

Po našem mišljenju, finansijski izveštaji prikazuju istinito i objektivno, po svim materijalno značajnim pitanjima, finansijski položaj Berze na dan 31. decembra 2013. godine, kao i rezultate njenog poslovanja i tokove gotovine za godinu koja se završava na taj dan, u skladu sa računovodstvenim propisima Republike Srbije.

Beograd, 05. mart 2014. godine



Licencirani ovlašćeni revizor

Miroslav M. Milojević

MIŠLJENJE NEZAVISNOG REVIZORA O FINANSIJSKIM IZVEŠTAJIMA

Odeljak A.

FINANSIJSKI IZVEŠTAJI

1. Bilans stanja .....	7
2. Bilans uspeha .....	8
3. Izveštaj o tokovima gotovine .....	9
4. Izveštaj o promenama na kapitalu .....	10

Odeljak B.

NAPOMENE UZ FINANSIJSKE IZVEŠTAJE

PRILOG

Pismo o prezentiranim finansijskim izveštajima

**ODELJAK A.**

FINANSIJSKI IZVEŠTAJI 2013.



**BILANS STANJA**

Beogradska berza - Beograd

na dan 31.12.

(u RSD 000)

Pozicije	Napomena*	2013.	2012.
<b>STALNA IMOVINA</b>		<b>56.624</b>	<b>55.906</b>
Nematerijalna ulaganja	II.1.	8.686	11.956
Nekretnine, postrojenja i oprema	II.2.	30.883	37.821
Dugoročni finansijski plasmani	II.3.	17.055	6.129
<b>OBRTNA IMOVINA</b>		<b>224.107</b>	<b>241.546</b>
Zalihe materijala i dati avansi	II.4.	3.625	3.780
Potraživanja za kamatu	II.5.	529	974
Potraživanja za naknadu	II.6.	11.048	5.375
Potraživanja za više plaćen porez na dobitak	II.7.	2.637	2.637
Ostala potraživanja iz poslovanja	II.7.	418	266
Kratkoročni finansijski plasmani	II.8.	179.418	200.026
Gotovinski ekvivalenti i gotovina	II.9.	10.094	13.253
Porez na dodatu vrednost i aktivna vremenska razgraničenja	II.10.	16.338	15.235
<b>ODLOŽENA PORESKA SREDSTVA</b>	II.11.	<b>1.848</b>	<b>1.846</b>
<b>UKUPNA AKTIVA</b>		<b>282.579</b>	<b>299.298</b>
<b>KAPITAL</b>		<b>264.793</b>	<b>271.632</b>
Osnovni kapital	II.12.	125.632	125.632
Revalorizacione rezerve	II.12.	36.404	44.558
Neraspoređeni dobitak	II.12.	116.610	136.526
Gubitak	II.12.	13.853	35.084
<b>KRATKOROČNE FINANSIJSKE OBAVEZE</b>		<b>17.786</b>	<b>27.666</b>
Obaveze iz poslovanja	II.13.	6.684	6.418
Obaveze za porez na dodatu vrednost i ostale javne prihode	II.14.	2.796	1.007
Pasivna vremenska razgraničenja	II.15.	8.306	20.241
<b>UKUPNA PASIVA</b>		<b>282.579</b>	<b>299.298</b>
Vanbilansna aktiva/pasiva		332	507

\* Napomene ukazuju na prezentaciju razmatranja pojedinih pozicija Bilansa stanja pod naslovom: Napomene uz finansijske izveštaje

**BILANS USPEHA**

u periodu od 01.01. do 31.12.

Beogradska berza - Beograd

(u RSD 000)

Pozicije	Napomena*	2013.	2012.
<b>PRIHODI I RASHODI IZ REDOVNOG POSLOVANJA</b>			
<b>POSLOVNI PRIHODI</b>	III.1.	111.113	100.029
Prihodi od naknada		105.253	91.744
Dobici iz ostvarene razlike u ceni		110	585
Drugi prihodi od poslovanja		5.750	7.700
<b>POSLOVNI RASHODI</b>	III.1.	156.976	169.203
Rashodi naknada		173	123
Troškovi zarada, naknada zarada i ostali lični rashodi		82.684	90.627
Troškovi amortizacije i rezervisanja		22.955	30.457
Ostali rashodi poslovanja		51.164	47.996
<b>POSLOVNI GUBITAK</b>		45.863	69.174
<b>FINANSIJSKI PRIHODI</b>	III.2.	18.301	33.676
Prihodi od kamata		12.264	14.097
Pozitivne kursne razlike, prihodi po osnovu efekata valutne klauzule		6.037	19.579
<b>FINANSIJSKI RASHODI</b>	III.2.	5.615	9.628
Rashodi kamata		3	
Negativne kursne razlike, rashodi po osnovu efekata valutne klauzule		5.612	9.628
<b>OSTALI PRIHODI</b>	III.3.	18.787	17.301
<b>OSTALI RASHODI</b>	III.3.	698	6.547
<b>DOBITAK IZ REDOVNOG POSLOVANJA PRE OPOREZIVANJA</b>	III.4.		
<b>GUBITAK IZ REDOVNOG POSLOVANJA PRE OPOREZIVANJA</b>	III.5.	15.088	34.372
<b>NETO DOBITAK POSLOVANJA KOJE SE OBUSTAVLJA</b>	III.6.		
<b>NETO GUBITAK POSLOVANJA KOJE SE OBUSTAVLJA</b>	III.7.		
<b>DOBITAK PRE OPOREZIVANJA</b>	III.8.		
<b>GUBITAK PRE OPOREZIVANJA</b>		15.088	34.372
<b>POREZ NA DOBITAK</b>	III.9.		
Poreski rashod perioda	III.9.		712
Odloženi poreski rashodi perioda	III.9.		
Odloženi poreski prihodi perioda	III.9.	1.235	
<b>NETO GUBITAK</b>	III.11.	13.853	35.084

\* Napomene ukazuju na razmatranja pojedinih pozicija Bilansa uspeha pod naslovom: Napomene uz finansijske izveštaje

**IZVEŠTAJ O TOKOVIMA GOTOVINE**

u periodu od 01.01. do 31.12.

Beogradska berza - Beograd

(u RSD 000)

Pozicije	Napomene *	2013.	2012.
<b>TOKOVI GOTOVINE IZ POSLOVNIH AKTIVNOSTI</b>	<b>IV.1.</b>		
Prilivi gotovine iz poslovnih aktivnosti		138.529	127.395
Prilivi od kamata		11.722	12.688
Prilivi od naknada		119.785	106.065
Ostali prilivi iz poslovnih aktivnosti		7.022	8.642
Odlivi gotovine iz poslovnih aktivnosti		145.022	145.169
Plaćene kamate		3	
Plaćene naknade		88	123
Zarade, naknade zarada i ostali lični rashodi		52.151	56.796
Plaćanja po osnovu ostalih javnih prihoda		39.314	44.347
Odlivi po osnovu drugih troškova poslovanja		53.466	43.903
Neto odliv gotovine iz poslovnih aktivnosti		6.493	17.774
<b>TOKOVI GOTOVINE IZ AKTIVNOSTI INVESTIRANJA</b>	<b>IV.2.</b>		
Prilivi gotovine iz aktivnosti investiranja		92.760	108.891
Ostali finansijski plasmani (neto prilivi)		92.760	108.891
Odlivi gotovine iz aktivnosti investiranja		89.426	83.548
Kupovina nematerijalnih ulaganja, nekretnina i opreme		3.943	1.881
Ostali finansijski plasmani (neto odlivi)		85.483	81.667
Neto priliv gotovine iz aktivnosti investiranja		3.334	25.343
<b>TOKOVI GOTOVINE IZ AKTIVNOSTI FINANSIRANJA</b>	<b>IV.3.</b>		
Prilivi gotovine iz aktivnosti finansiranja			
Odlivi gotovine iz aktivnosti finansiranja			
Neto priliv gotovine iz aktivnosti finansiranja			
Neto odliv gotovine iz aktivnosti finansiranja			
<b>SVEGA NETO PRILIVI GOTOVINE</b>		231.289	236.286
<b>SVEGA NETO ODLIVI GOTOVINE</b>		234.448	228.717
<b>NETO PRILIV GOTOVINE</b>			7.569
<b>NETO ODLIV GOTOVINE</b>		3.159	
<b>GOTOVINA NA POČETKU OBRAČUNSKOG PERIODA</b>		13.253	5.684
<b>POZITIVNE KURSNE RAZLIKE PO OSNOVU PRERAČUNA GOTOVINE</b>			
<b>NEGATIVNE KURSNE RAZLIKE PO OSNOVU PRERAČUNA GOTOVINE</b>			
<b>GOTOVINA NA KRAJU OBRAČUNSKOG PERIODA</b>		10.094	13.253

\* Napomene ukazuju na razmatranja pojedinih pozicija Izveštaja o tokovima gotovine pod naslovom: Napomene uz finansijske izveštaje

## IZVEŠTAJ O PROMENAMA NA KAPITALU

u periodu od 01.01. do 31.12.

(u RSD 000)

Beogradska berza - Beograd

OPIS	Napomena*	Osnovni kapital	Rezerve	Rev. rezerve	Neras. dobitak	Gubitak	Ukupno
Stanje na dan: 01.01.2013. godine	II. 12.	125.632	12.563	44.638	153.997	39.566	297.264
Ukupna povećanja u prethodnoj godini				6.324	9.531	35.084	
Ukupna smanjenja u prethodnoj godini			12.563	6.404	27.002	39.566	25.632
Stanje na dan: 31.12.2012. godine	II. 12.	125.632		44.558	136.526	35.084	271.632
Ukupna povećanja u tekućoj godini				8.247	15.168	13.853	
Ukupna smanjenja u tekućoj godini				16.401	35.084	35.084	6.839
Stanje na dan: 31.12.2013. godine	II. 12.	125.632		36.404	116.610	13.853	264.793

\* Napomene ukazuju na prezentaciju rasmatranja pojedinih pozicija u tekstu pod naslovom: Napomene uz finansijske izveštaje

**ODELJAK B.**

**NAPOMENE UZ FINANSIJSKE IZVEŠTAJE**

# I BEOGRADSKA BERZA I OSNOVE ZA FINANSIJSKO IZVEŠTAVANJE

## 1. Beogradska berza

- a) **Nastanak i značajni momenti razvoja.** BEOGRADSKA BERZA, Beograd osnovana je 27. decembra 1989. godine kao Jugoslovensko tržište kapitala u skladu sa Zakonom o tržištu novca i tržištu kapitala, da bi 1995. godine nastavila pravni kontinuitet kao BEOGRADSKA BERZA, AKCIONARSKO DRUŠTVO BEOGRAD. Dana 07.12.2006. godine Skupština Beogradske berze donela je Odluku o usklađivanju Beogradske berze a.d. Beograd sa Zakonom o privrednim društvima, čiji je sastavni deo Ugovor o organizovanju Beogradske berze a.d., Beograd, koji predstavlja osnivački akt Beogradske berze. Beogradska berza posluje kao zatvoreno akcionarsko društvo.
- b) **Poslovno ime i sedište.** BEOGRADSKA BERZA, AKCIONARSKO DRUŠTVO BEOGRAD, Omladinskih brigada 1 (u daljem tekstu: Beogradska berza) je upisana u registar Agencije za privredne registre po Rešenju broj BD. 243628/2006. Beogradska berza posluje sa skraćenim nazivom: BEOGRADSKA BERZA AD, BEOGRAD matičnim brojem 07469179 i Poreskim identifikacionim brojem 100830914.
- c) **Osnovna delatnost.** Beogradska berza je registrovana kao finansijska berza – šifra 6611 – Finansijske i robne berze, te u skladu s tim organizuje trgovinu hartijama od vrednosti i finansijskim derivatima, što obuhvata sledeće poslove:
- organizovanje javne ponude hartija od vrednosti i povezivanje ponude i tražnje hartija od vrednosti;
  - objavljivanje informacija o ponudi, tražnji i tržišnoj ceni hartija od vrednosti i drugih podataka značajnih za trgovinu hartijama od vrednosti;
  - utvrđivanje i objavljivanje kursnih lista hartija od vrednosti;
  - obavljanje drugih poslova u skladu sa Zakonom o tržištu hartija od vrednosti i drugih finansijskih instrumenata.

Beogradska berza obavlja i poslove edukacije, izdavanja publikacija, časopisa i knjiga, i vrši plasman informacija i publikacija u zemlji i inostranstvu.

Prosečan broj zaposlenih u Beogradskoj berzi tokom 2013. godine iskazan u zvaničnim izveštajima je 32. **Sporadni poslovi.** Beogradska berza nije imala nikakvih sporednih aktivnosti. Sva novčana sredstva su angažovana u osnovnoj delatnosti.

- d) **Vlasništvo i struktura kapitala.** Osnovni kapital Beogradske Berze je upisan i uplaćen u celini i registrovan u nadležnom registru privrednih subjekata. Osnovni kapital Beogradske berze čini 4160 običnih akcija, nominalne vrednosti 30.200. hiljada dinara, koje glase na ime i nose pravo glasa.

Struktura osnovnog kapitala Beogradske Berze:

Akcionari	Broj akcija	% učešća
Republika Srbija	430	10,34%
Beobanka a.d. u stečaju, Beograd	430	10,34%
AC-broker, Beograd	426	10,24%
Erste group bank, Beč	386	9,28%
Investbanka a.d. u stečaju, Beograd	300	7,21%
Beogradska banka a.d.u stečaju, Beograd	240	5,77%
Erste bank, Novi Sad	170	4,09%
M&V investments, Novi Sad	170	4,09%
NLB banka a.d.Beograd	150	3,61%
Banka Poštanska štedionica a.d. Beograd	140	3,36%
Jorgić broker a.d. Beograd	131	3,15%
Dunav osiguranje, Beograd	120	2,88%
Montenegrobanka, Podgorica	120	2,88%
Ostalih 29 akcionara	947	22,76%
<b>Ukupno:</b>	<b>4160</b>	<b>100,00%</b>

e) **Organi upravljanja u Beogradskoj berzi su:**

- Skupština, kao najviši organ;
- Upravni odbor, kao organ upravljanja i
- Direktor, kao izvršni organ Beogradske berze.

Beogradsku berzu, prema podacima unetim u registar Agencije za privredne registre po Rešenju broj 5581/2005, predstavlja sa neograničenim ovlašćenjima Gordana Dostanić, direktor.

f) **Automatizacija obrade računovodstvenih informacija.** Beogradska berza obrađuje podatke i informacije programom koji omogućuje vođenje analitike svih bilansnih pozicija kao i sortiranje istih shodno potrebama. Beogradska berza poseduje mrežu personalnih računara zadovoljavajućeg stepena pouzdanosti.

## 2. Iznosi u kojima se izveštava i uporedni podaci

Vrednost dinara direktno je vezana za vrednost valute Evropske monetarne unije (EUR). Na dan 31. decembra 2013. godine tržišna vrednost dinara je bila 114,6421 dinara za 1 EUR. Finansijski izveštaji sastavljeni su u skladu sa važećim računovodstvenim propisima Republike Srbije za potrebe izveštavanja propisane Zakonom o računovodstvu i reviziji, Pravilnikom o sadržini i formi obrazaca, finansijskih izveštaja za berze i brokersko-dilerska društva koji su usklađeni sa Međunarodnim standardima finansijskog izveštavanja i pripremljeni za potrebe izveštavanja rukovodstva Beogradske berze.

## 3. Osnova za sastavljanje i prezentaciju finansijskih izveštaja

Prezentirani finansijski izveštaji zasnovani su na zvaničnim finansijskim izveštajima sastavljenim za period 01.01. do 31.12.2013. godine. Poslovne knjige koje su činile osnovu za sastavljanje finansijskih izveštaja za godinu koja se završava na dan 31. decembra 2013. godine, vođene su saglasno propisima Srbije kojima se reguliše računovodstvo, uz primenu propisanih računovodstvenih politika i računovodstvenih standarda Republike Srbije. Iznosi u finansijskim izveštajima iskazani su u hiljadama dinara (RSD), to jest u funkcionalnoj valuti koja je domicilna valuta Republike Srbije.

Finansijski izveštaji Beogradske berze sastavljeni su u skladu sa načelom nastanka poslovnog događaja (načelo uzročnosti) i načelom stalnosti poslovanja.

U Republici Srbiji ne postoje raspoložive tržišne informacije niti tržišno iskustvo u prometu finansijskim instrumentima pa se poštena (fer) vrednost ne može pouzdano utvrditi u uslovima nepostojanja aktivnog tržišta shodno zahtevima MRS 32 "Finansijski Instrumenti: Obelodanjivanje i prikazivanje" i MRS 39 "Finansijski instrumenti: Priznavanje i merenje". Tako su fer vrednosti finansijskih instrumenata u ovim finansijskim izveštajima iskazane na osnovu ugovora.

Imajući u vidu radne i poreske propise u Republici Srbiji u skladu sa MRS 19 „Primanja zaposlenih“ pravna lica mogu uraditi rezervisanja po osnovu: otpremnina prilikom odlaska u penziju, za neiskorišćeni godišnji odmor kao i jubilarne nagrade zaposlenih. Sva navedena rezervisanja u skladu sa poreskim propisima se nikada ne mogu priznati kao rashod u poreskom bilansu što dovodi do neravnoteže između koristi i troškova.

## 4. Pregled značajnih računovodstvenih politika

- a) **Konsolidacija.** Beogradska berza nema učešća u kapitalu zavisnih pravnih lica pa samim tim nema obavezu izrade konsolidovanih finansijskih izveštaja.
- b) **Računovodstveni metod.** Finansijski izveštaji Beogradske berze za 2013. godinu sastavljeni su primenom metoda prvobitne nabavne vrednosti.
- c) **Stalna imovina.** Stalna imovina obuhvata nematerijalna ulaganja i nekretnine, postrojenja, opremu i biološka sredstva.

**Nematerijalna ulaganja** čine licence, ostala nematerijalna ulaganja i avansi za nematerijalna ulaganja.

**Početno merenje** nematerijalnog ulaganja se vrednuje po nabavnoj vrednosti ili ceni koštanja. Nematerijalna ulaganja podležu obračunu amortizacije, a amortizacija počinje da se obračunava kada je ulaganje raspoloživo za upotrebu. Osnovicu za amortizaciju nematerijalnih ulaganja čini nabavna vrednost ili cena koštanja po odbitku njihove preostale vrednosti. Nematerijalna ulaganja otpisuju se putem proporcionalne stope amortizacije u roku od pet godina, osim ulaganja čije je vreme korišćenja utvrđeno ugovorom, kada se otpisivanje vrši u rokovima predviđenim ugovorom.

**Naknadno merenje nematerijalna ulaganja.** Nakon početnog priznavanja, nematerijalno ulaganje se iskazuje po nabavnoj vrednosti ili ceni koštanja umanjenoj za ukupnu amortizaciju i ukupne gubitke zbog obezvređenja.

**Nekretnine, postrojenja, oprema i biološka sredstva** uključuju postrojenja i opremu, što sve čini 10,93% od ukupne poslovne aktive na dan 31.12.2013. godine. Nekretnine, postrojenja, oprema i biološka sredstva priznaju se kao sredstvo kada je verovatno da će Beogradska berza ostvariti buduće ekonomske koristi u vezi sa tim sredstvom, kada se troškovi tog sredstva mogu pouzdano utvrditi i za koje se očekuje da će se koristiti duže od jedne godine.

**Početno merenje** nekretnine, postrojenja i opreme koji ispunjavaju uslove za priznavanje za sredstvo vrši se po nabavnoj vrednosti, pod uslovom da se može pouzdano utvrditi. Nabavna vrednost sastoji se od nabavne cene uvećane za sve zavisne troškove nabavke.

**Naknadni izdatak** koji se odnosi na već priznatu nekretninu, postrojenje i opremu pripisuje se iskazanom iznosu tog sredstva ili se priznaje kao posebno sredstvo tek kada se radi o ulaganjima koja produžavaju korisni vek upotrebe sredstva, povećavaju kapacitet, unapređuju sredstvo. Uključivanje ovih ulaganja u knjigovodstvenu vrednost vrši se proporcionalnom korekcijom nabavne vrednosti i ispravke vrednosti ili samo korekcijom ispravke vrednosti. Troškovi servisiranja, tehničkog održavanja manje popravke i ostalo ne povećavaju vrednost sredstva već predstavljaju rashod perioda.

Amortizacija nekretnina, postrojenja i opreme vrši se na sistemskoj osnovi tokom korisnog veka upotrebe sredstva. Obračun amortizacije nekretnina, postrojenja i opreme vrši se proporcionalnom metodom od prvog narednog meseca u odnosu na mesec kada je ulaganje stavljeno u upotrebu, tokom procenjenog korisnog veka upotrebe sredstva.

Procenjeni korisni vek upotrebe sredstava po potrebi se preispituje i ako su očekivanja značajno različita od prethodnih procena, stope amortizacije se prilagođavaju za tekući i buduće periode.

Stope amortizacije primenjene za 2013. godinu su sledeće:

<b>Amortizacione grupe</b>	<b>Stope</b>
Oprema	10%
Vozila	25%
Nameštaj	20%

d) **Dugoročni finansijski plasmani.** Dugoročni finansijski plasmani predstavljaju finansijska sredstva koja se prilikom početnog priznavanja mere po njihovoj nabavnoj vrednosti. Posle početnog priznavanja Beogradska berza meri dugoročne finansijske plasmane po njihovim poštenim vrednostima.

e) **Zalihe**

**Zalihe materijala.** Kupljene zalihe vrednuju se po nabavnoj vrednosti, a proizvedene u sopstvenoj režiji vrednuju po ceni koštanja odnosno po neto prodajnoj vrednosti, ako je niža.

f) **Kratkoročna potraživanja i plasmani**

Potraživanja od kupaca i druga potraživanja iskazana su po nominalnoj vrednosti. Ispravka potraživanja se vrši na teret rashoda ukoliko je od roka za njihovu naplatu prošlo najmanje 60 dana.



Direktan otpis na teret rashoda vrši se u slučaju kada postoje uverljivi dokazi da se potraživanje ne može naplatiti.

Kratkoročne finansijske plasmane čine plasmani sa rokom dospeća do godinu dana, a mere se po amortizovanoj vrednosti. Ako postoji verovatnoća da se dati krediti ili hartije od vrednosti ne mogu naplatiti prema ugovorenim uslovima, nastaje gubitak zbog umanjenja vrednosti (obežvređivanje).

Odluku o otpisu potraživanja, odnosno umanjenju vrednosti kratkoročnih plasmana donosi direktor Beogradske berze.

#### g) **Kapital**

Kapital Beogradske berze čini akcijski kapital, revalorizacione rezerve i neraspoređena dobit ranijih godina.

#### h) **Zakonske obaveze**

Beogradska berza obračunava poreze i doprinose po sledećim osnovama:

- porez na dodatu vrednost;
- poreze i doprinose na zarade i lična primanja;
- porez na dobit i
- poreze i doprinose prema raznim republičkim i opštinskim propisima.

MRS 12 - Porez na dobit, definiše način računovodstvenog evidentiranja i obelodanjivanja poreza na dobit kao zbira tekućeg i odloženog poreza.

Obračunavanje i plaćanje poreza na dobit utvrđuje se u skladu sa Zakonom o porezu na dobit i propisima donetim na osnovu tog Zakona.

Procenjeni mesečni akontacioni iznos poreza plaća se svakog meseca. Konačan obračun utvrđuje se Poreskim bilansom i Poreskom prijavom za akontaciono-konačno utvrđivanje poreza na dobit Beogradske berze po stopi od 15% na usklađenu poresku osnovicu koja obuhvata dobit iz bilansa uspeha usklađenu za određene rashode i prihode, kapitalne dobitke i gubitke saglasno poreskim propisima.

Zakon o porezu na dobit Republike Srbije ne omogućuje da se poreski gubici iz tekućeg perioda mogu koristiti kao osnov za povraćaj poreza plaćenog u prethodnim periodima. Gubici iz tekućeg perioda iskazani u poreskom bilansu mogu se koristiti za umanjenje poreske osnovice budućih obračunskih perioda ali ne duže od pet godina.

#### i) **Prihodi i rashodi**

Prihod obuhvata fer vrednost za prodaju usluga, bez obračunatog poreza, rabata i popusta. Priznavanje prihoda se vrši na sledeći način:

- **Prihod u slučaju pružanja usluga** se priznaje u računovodstvenom periodu u kom su usluge pružene srazmerno stepenu izvršenja usluge na dan Bilansa stanja.
- **Prihod od kamata** se priznaje na vremenski proporcionalnoj osnovi primenom metode efektivne kamatne stope. Prihodi po osnovu kamate uključuju i prihode od zateznih kamata na zakasnela plaćanja obračunatih primenom propisane stope zatezne kamate.

**Rashodi** terete troškove u tačno naznačenom iznosu u periodu na koji se odnose finansijski izveštaji i obračunavaju se po načelu uzročnosti. Troškovi održavanja i opravki osnovnih sredstava nadoknađuju se iz prihoda obračunatog perioda u kojem nastanu.

#### j) **Iskazi u devizama**

Transakcije obavljene u stranoj valuti preračunavaju se na dan poslovne promene u dinare po srednjem kursu utvrđenom na međubankarskom deviznom tržištu.

Sredstva i obaveze iskazani u devizama na dan Bilansa stanja preračunavaju se i iskazuju u dinarima po srednjem kursu utvrđenom na međubankarskom deviznom tržištu, a koji važi na dan sačinjavanja finansijskih izveštaja.

Pozitivne ili negativne kursne razlike koje su rezultat preračunavanja poslovnih transakcija u stranoj valuti i prilikom preračuna pozicija Bilansa stanja iskazanih u stranoj valuti bilansirane su u korist ili na teret Bilansa uspeha kao prihodi i rashodi po osnovu kursnih razlika.

**k) Beneficije zaposlenih**

Beogradska berza ne poseduje sopstvene penzione fondove kao ni opcije u cilju isplate zaposlenim po mogućim osnovama i po tom osnovu nema identifikovane obaveze na dan 31. decembra 2013. godine.

**l) Rezultat**

Beogradska berza iskazuje neto rezultat poslovanja kao zbir rezultata iz redovnog poslovanja umanjen za porez na dobitak Beogradske berze.

## II PREGLED POZICIJA BILANSA STANJA SA NAPOMENAMA

### 1. Nematerijalna ulaganja

Bilansirana nematerijalna ulaganja u iznosu od 8.686 hiljada dinara imaju sledeću strukturu:

	u 000 dinara	
	<b>2013.</b>	<b>2012.</b>
<b>Nematerijalna ulaganja</b>		
Koncesije, patenti, licence i slična prava	17.308	17.308
Ostala nematerijalna ulaganja-softver	30.693	31.030
Avansi za nematerijalna ulaganja	0	0
<b>Ukupno:</b>	<b>48.001</b>	<b>48.338</b>
Ispravka vrednosti koncesija, pat. i sl. prava	11.841	8.417
Ispravka vrednosti ulaganja-softver	27.474	27.965
<b>Ukupno:</b>	<b>39.315</b>	<b>36.382</b>

### 2. Nekretnine, postrojenja, oprema i biološka sredstva sa pregledom promena

Na posebnim analitičkim računima nekretnina, postrojenja i opreme obezbeđene su odgovarajuće evidencije o nabavnoj vrednosti i ispravkama. Nove nabavke bilansirane u 2013. godini iskazane su po nabavnoj vrednosti koja uključuje sve izdatke koji se priznaju u skladu sa MRS 16 - Nekretnine, postrojenja i oprema.

#### PROMENE NEKRETNINA, POSTROJENJA I OPREME

u 000 dinara

	Oprema	Biblioteka i umetnič. dela	Avansi za osn. sred.	Ulaganja u pripremi	Ul. na tuđim osn. sred.	Ukupno
<b>Nabavna vrednost:</b>						
Stanje 01.01.2012. god.	126.614	3.573	0	0	3.949	132.136
Povećanja:	10.486	3				10.489
Nove nabavke	10.486	3				10.489
Smanjenje:	12.141					12.141
Rashodovanje (otpis)	12.141					12.141
Isknjiženje						
Po proceni						
Aktiviranje (iskorišćenje)						
Stanje 31.12.2012. god.	122.959	3.576	0	0	3.949	130.484
<b>Ispravka vrednosti:</b>						
Stanje 01.01.2012. god.	86.145	261			3.907	90.313
Povećanja:	20.241				42	20.283
Amortizacija	20.241				42	20.283
Smanjenje:	17.933					17.933
Rashodovanje (otpis)	12.141					12.141
Po proceni	5.792					5.792
Isknjiženje (prodaja)						
Stanje 31.12.2012. god.	88.453	261			3.949	92.663
<b>Sadašnja vrednost:</b>						
31.12.2012. godine	34.506	3.315	0	0	0	37.821

**Nabavna vrednost:**

Stanje 01.01.2013. god.	122.959	3.576	0	0	3.949	130.484
Povećanja:	4.493	30				4.523
Nove nabavke	4.493	30				4.523
Smanjenje:	32.464					32.464
Rashodovanje (otpis)	32.464	0				32.464
Isknjiženje						
Po proceni						
Aktiviranje (iskorišćenje)						
Stanje 31.12.2013. god.	94.988	3.606	0	0	3.949	102.543

**Ispravka vrednosti:**

Stanje 01.01.2013. god.	88.453	261			3.949	92.663
Povećanja:	16.918					16.918
Amortizacija	16.918					16.918
Smanjenje:	37.921					37.921
Rashodovanje (otpis)	32.464					32.464
Po proceni	5.457					5.457
Isknjiženje (prodaja)						
Stanje 31.12.2013. god.	67.450	261			3.949	71.660

**Sadašnja vrednost:**

31.12.2013. godine	27.538	3.345	0	0	0	30.883
--------------------	--------	-------	---	---	---	--------

**3. Dugoročni finansijski plasmani****Dugoročni finansijski plasmani**

	2013.	2012.
Učešća u kapitalu ost. pra. lica i druge HOV raspoložive za prodaju	-	-
Hartije od vrednosti koje se drže do dospeća	17.055	6.129
<b>Ukupno:</b>	<b>17.055</b>	<b>6.129</b>

u 000 dinara

**4. Zalihe materijala i dati avansi**

U okviru zaliha bilansirane su sledeće pozicije:

**Zalihe**

	2013.	2012.
Dati avansi za zalihe i usluge	3.625	3.780
<b>Ukupno:</b>	<b>3.625</b>	<b>3.780</b>

u 000 dinara

Zalihe materijala čine alat i inventar koji se u celini otpisuje u momentu davanja u upotrebu:

**Materijal**

	2013.	2012.
Alat i inventar u upotrebi	1.547	2.139
<b>Ukupno:</b>	<b>1.547</b>	<b>2.139</b>
Ispravka vrednosti zaliha alata i inventara u upotrebi	(1.547)	(2.139)

u 000 dinara

**Ukupno:**

Potraživanja za date avanse za zalihe i usluge Društvo je bilansiralo u iznosu od 3.625 hiljada dinara, a sastoje se od:

**Dati avansi za zalihe i usluge**

	2013.	2012.
Dati avansi po drugim poslovima	721	899
Dati depoziti	2.904	2.881
<b>Ukupno:</b>	<b>3.625</b>	<b>3.780</b>

u 000 dinara

## 5. Potraživanja za kamatu

Beogradska berza je u 2013. godini bilansirala potraživanja po osnovu kamata u ukupnom iznosu od 529 hiljada dinara obračunatom na dan sačinjavanja finansijskih izveštaja. Navedena potraživanja se u celini odnose na potraživanja za kamatu od poslovnih banaka kod kojih je Beogradska berza plasirala slobodna novčana sredstva.

## 6. Potraživanja od naknada

Bilansirana potraživanja od naknada odnose se na:

	u 000 dinara	
	<b>2013.</b>	<b>2012.</b>
<b>Potraživanja za naknade</b>		
Potraživanja za proviziju	2.500	3.158
Potraživanja za godišnju članarinu	560	680
Potraživanja za uključenje i organizovano trgovanje HOV	31.358	29.251
Potraživanja za ostale naknade	1.933	2.176
Potraživanja za ostale razne naknade	1.771	1.675
<b>Ukupno:</b>	<b>38.122</b>	<b>36.940</b>
Ispr.vrednosti potraživanja za naknadu, članarinu i proviziju	(27.074)	(31.565)
<b>Ukupno:</b>	<b>11.048</b>	<b>5.375</b>

## 7. Ostala potraživanja iz poslovanja

Ostala potraživanja iz poslovanja imaju sledeću strukturu:

	u 000 dinara	
	<b>2013.</b>	<b>2012.</b>
<b>Ostala potraživanja iz poslovanja</b>		
Potraživanja od zaposlenih	36	29
Potraživanja za više plaćen porez na dobit	2.637	2.637
Potraživanja po osnovu prepl.ost.poreza i doprinosa	0	8
Ostala potraživanja iz poslovanja	382	237
<b>Ukupno:</b>	<b>3.055</b>	<b>2.911</b>
Ispravka vrednosti ostalih potraživanja iz poslovanja	(0)	(8)
<b>Ukupno:</b>	<b>3.055</b>	<b>2.903</b>

## 8. Kratkoročni finansijski plasmani

Kratkoročni finansijski plasmani imaju sledeću strukturu:

	u 000 dinara	
	<b>2013.</b>	<b>2012.</b>
<b>Kratkoročni finansijski plasmani</b>		
Kratkoročni krediti dati zaposlenima u skladu sa propisima	560	0
Ostali kratkoročni finans. plasmani - oročena sredstva kod banaka	178.858	200.026
<b>Ukupno:</b>	<b>179.418</b>	<b>200.026</b>

## 9. Gotovinski ekvivalenti i gotovina

Gotovina, kao i neposredno unovčive hartije od vrednosti, bilansirani su u ukupnom iznosu od 10.094 hiljada dinara i odnose se na:

	u 000 dinara	
	<b>2013.</b>	<b>2012.</b>
<b>Gotovinski ekvivalenti i gotovina</b>		
Tekući (poslovni) računi	1.946	1.000
Devizni račun	8.148	12.253
<b>Ukupno:</b>	<b>10.094</b>	<b>13.253</b>

**10. Porez na dodatu vrednost i AVR**

Porez na dodatu vrednost i aktivna vremenska razgraničenja bilansirana su u ukupnom iznosu od 16.338 hiljada dinara u celini se odnose na sledeća aktivna vremenska razgraničenja:

	u 000 dinara	
	<b>2013.</b>	<b>2012.</b>
<b>Unapred plaćeni troškovi</b>		
Unapred plaćena premija osiguranja	122	119
Unapred plaćena pretplata za stručne časopise i publikacije	76	91
Ostali unapred plaćeni troškovi	7.078	2.150
Ost.obr.prih.tek.per.koji nisu fakturirani	9.062	7.733
Ostala aktivna vremenska razgraničenja	0	5.142
<b>Ukupno:</b>	<b>16.338</b>	<b>15.235</b>

**11. Odložene poreska sredstva**

Odložena poreska sredstva iskazana su u visini od 1.848 hiljada dinara.

**12. Kapital**

Kapital Beogradske berze čini:

	u 000 dinara	
	<b>2013.</b>	<b>2012.</b>
<b>Kapital</b>		
Akcijski kapital	125.632	125.632
<b>Ukupno osnovni i ostali kapital:</b>	<b>125.632</b>	<b>125.632</b>
Rezerve	0	0
Neraspoređeni dobitak ranijih godina	116.610	136.526
Neraspoređeni dobitak tekuće godine	-	-
Revalorizacione rezerve	36.404	44.558
Gubitak tekuće godine	13.853	35.084
<b>Ukupno:</b>	<b>264.793</b>	<b>271.632</b>

**13. Obaveze iz poslovanja**

Bilansirane obaveze iz poslovanja imaju sledeću strukturu:

	u 000 dinara	
	<b>2013.</b>	<b>2012.</b>
<b>Obaveze iz poslovanja</b>		
Obaveze iz poslovanja	6.684	6.418
<b>Ukupno:</b>	<b>6.684</b>	<b>6.418</b>

U okviru obaveza iz poslovanja bilansirani su:

	u 000 dinara	
	<b>2013.</b>	<b>2012.</b>
<b>Obaveze iz poslovanja</b>		
Primljeni avansi, depoziti i kaucije	5.064	2.889
Dobavljači	1.124	1.116
Obaveze za dividende	0	1.927
Ostale obaveze iz poslovanja	496	486
<b>Ukupno:</b>	<b>6.684</b>	<b>6.418</b>

**14. Obaveze po osnovu poreza na dodatu vrednost i ostalih javnih prihoda**

U okviru obaveza po osnovu PDV i ostalih javnih prihoda Beogradska berza je iskazala sledeće:

	u 000 dinara	
	<b>2013.</b>	<b>2012.</b>
<b>Obaveze po osnovu PDV i ostalih javnih prihoda</b>		
Obaveze za porez na dodatu vrednost	2.796	525
Obaveze za ostale poreze, doprinose i dažbine	0	482
<b>Ukupno:</b>	<b>2.796</b>	<b>1.007</b>

**15. Pasivna vremenska razgraničenja**

Bilansirana pasivna vremenska razgraničenja imaju sledeću strukturu:

	2013.	2012.
<b>Pasivna vremenska razgraničenja</b>		
Unapred obračunati troškovi	822	1.575
Obračunati prihodi budućeg perioda	0	111
Unapred naplaćene naknade za naredne periode	151	171
Odloženi prihodi i primljene donacije	7.333	18.384
<b>Ukupno:</b>	<b>8.306</b>	<b>20.241</b>

u 000 dinara

Odloženi prihodi i primljene donacije se odnose na:

	2013.	2012.
<b>Odloženi prihodi i primljene donacije</b>		
Vlada Vojvodstva Luksemburga (Luksemburška berza)	7.333	18.384
<b>Ukupno:</b>	<b>7.333</b>	<b>18.384</b>

u 000 dinara

**16. Devizni podbilans**

Devizni kursevi utvrđeni na međubankarskom deviznom tržištu koji su od značaja za poslovanje Beogradske berze i koji su primenjeni na preračun pozicija bilansa stanja u dinare bili su sledeći:

Devizni kurs utvrđen na dan		31.12.2013.	31.12.2012.
EUR	1	116,6421	113,7183
USD	1	83,1282	86,1763

Izgled deviznog bilansa na bazi utvrđenog kursa:

**DEVIZNI PODBILANS NA DAN 31.12.2012.G.**

	EUR	USD	Ukupno u 000 dinara
<b>I Potraživanja</b>			
Gotovina i depoziti	105.997,05	2.310,98	12.253
Potraživanja od inokupaca	68.610,50	0,00	7.802
Kratkoročno oročena sredstva	788.614,73	84.800,00	96.988
Potraživanja za kamatu	1.840,19	209,65	227
Ukupno u valuti	965.062,47	87.320,63	
Ukupno u 000 dinara	109.745	7.525	117.270
<b>II Obaveze</b>			
Dugoročni krediti			
Primljeni avansi iz inostranstva			
Obaveze prema inodobavljačima	2.750,00		313
Ostale obaveze iz poslovnih odnosa	4.271,98		486
Druge obaveze			
Ukupno u valuti	7.021,98		799
Ukupno u 000 dinara	799		799
<b>III Razlika (I-II)</b>			
U valuti	958.040,49	87.320,63	
U 000 dinara	108.946	7.525	116.471

**DEVIZNI PODBILANS NA DAN 31.12.2013. G.**

	EUR	USD	Ukupno u 000 dinara
<b>I Potraživanja</b>			
Gotovina I depoziti	67.610,43	4.780,68	8.148
Potraživanja od inokupaca	79.908,01	0,00	9.161
Kratkoročno oročena sredstva	863.614,73	84.800,00	106.056
Potraživanja za kamatu	1.665,56	198,90	207
Ukupno u valuti	1.012.798,73	89.779,58	
Ukupno u 000 dinara	116.109	7.463	123.572
<b>II Obaveze</b>			
Dugoročni krediti			
Primljeni avansi iz inostranstva			
Obaveze prema inodobavljačima	2.750,00		315
Ostale obaveze iz poslovnih odnosa	4.271,98		490
Druge obaveze			
Ukupno u valuti	7.021,98	0,00	805
Ukupno u 000 dinara	805	0	805
<b>III Razlika (I-II)</b>			
U valuti	1.005.776,75	89.779,58	
U 000 dinara	115.304	7.463	122.767



## III PREGLED POZICIJA BILANSA USPEHA SA NAPOMENAMA

## 1. Poslovni prihodi i rashodi

## a) Poslovni prihodi se sastoje iz :

	u 000 dinara	
<b>Poslovni prihodi</b>	<b>2013.</b>	<b>2012.</b>
Prihodi od naknada	105.253	91.744
Dobici iz ostvarene razlike u ceni	110	585
Drugi prihodi od poslovanja	5.750	7.700
<b>Ukupno:</b>	<b>111.113</b>	<b>100.029</b>

## b) Poslovni rashodi se sastoje iz:

	u 000 dinara	
<b>Poslovni rashodi</b>	<b>2013.</b>	<b>2012.</b>
Rashodi naknada	173	123
Troškovi zarada, naknada zarada i ostali lični rashodi	82.684	90.627
Troškovi amortizacije i rezervisanja	22.955	30.457
Ostali rashodi poslovanja	51.164	47.996
<b>Ukupno:</b>	<b>156.976</b>	<b>169.203</b>

## c) Poslovna dobit

--

--

## d) Poslovni gubitak

45.863

69.174

## 2. Finansijski prihodi i rashodi

## a) Finansijski prihodi potiču od:

	u 000 dinara	
<b>Finansijski prihodi</b>	<b>2013.</b>	<b>2012.</b>
Prihodi od kamata	12.264	14.097
Pozit. kursne razlike, prihodi po osnovu efekata val. klauzule	6.037	19.579
<b>Ukupno:</b>	<b>18.301</b>	<b>33.676</b>

## b) Finansijski rashodi su iskazani po sledećem osnovu:

	u 000 dinara	
<b>Finansijski rashodi</b>	<b>2013.</b>	<b>2012.</b>
Rashodi kamata	3	0
Neg. kursne razlike, rashodi po osnovu efekata val. klauzule	5.612	9.628
<b>Ukupno:</b>	<b>5.615</b>	<b>9.628</b>

## c) Dobitak finansiranja

12.686

24.048

## 3. Ostali prihodi i rashodi

## a) Ostali prihodi potiču od:

	u 000 dinara	
<b>Ostali prihodi</b>	<b>2013.</b>	<b>2012.</b>
Dobici od prodaje	0	0
Viškovi	0	0
Naplaćena otpisana potraživanja	3.217	5.239
Ostali nepomenuti prihodi	14.632	12.062
Prihodi od usklađ.dugoroč.fin.plasm,i HOV raspol.za prodaju	938	0
<b>Ukupno:</b>	<b>18.787</b>	<b>17.301</b>

b) **Ostali rashodi se sastoje od:**

	u 000 dinara	
<b>Ostali rashodi</b>	<b>2013.</b>	<b>2012.</b>
Gubici po osn. rash. i prodaje osn. sred. i nem. ul.	0	0
Ostali nepomenuti rashodi	2	17
<b>Ukupno:</b>	<b>2</b>	<b>17</b>

**Rashodi po osnovu obezvređenja imovine se odnose na:**

	u 000 dinara	
<b>Rashodi po osnovu obezvređena imovine</b>	<b>2013.</b>	<b>2012.</b>
Obezvređenje opreme	-	-
Obezvređenje potraž. i kratkor. finan. plasmana	696	6.530
<b>Ukupno:</b>	<b>696</b>	<b>6.530</b>

c) **Ostali dobitak**

<b>18.089</b>	<b>10.754</b>
---------------	---------------

**4. Dobitak iz redovnog poslovanja pre oporezivanja**

-	-
---	---

**5. Gubitak iz redovnog poslovanja pre oporezivanja**

<b>15.088</b>	<b>34.372</b>
---------------	---------------

**6. Neto dobitak poslovanja koje se obustavlja****7. Neto gubitak poslovanja koje se obustavlja**

Beogradska berza u tekućoj godini nije imala potrebu za iskazivanje poslovanja koje se obustavlja. Stoga nije imala ni transakcije po tim sredstvima pa ni iskazivanje neto rezultata po tom osnovu.

**8. Dobitak pre oporezivanja****9. Porez na dobit****Elementi koji utiču na visinu poreza na dobit su:**

	u 000 dinara	
<b>Porez na dobitak</b>	<b>2013.</b>	<b>2012.</b>
Poreski rashod perioda	0	0
Odloženi poreski rashodi perioda	0	712
Odloženi poreski prihodi perioda	1.235	0

**10. Neto dobitak****11. Neto gubitak**

<b>13.853</b>	<b>35.084</b>
---------------	---------------

**12. Neto dobitak koji pripada manjinskim ulagačima****13. Neto dobitak koji pripada vlasnicima matičnog pravnog lica****14. Zarada po akciji**

## IV PREGLED POZICIJA IZVEŠTAJA O TOKOVIMA GOTOVINE SA NAPOMENAMA

### 1. Tokovi gotovine iz poslovnih aktivnosti

#### a) Prilivi gotovine iz poslovnih aktivnosti:

	u 000 dinara	
	<b>2013.</b>	<b>2012.</b>
<b>Prilivi gotovine iz poslovnih aktivnosti</b>		
Prilivi od kamata	11.722	12.688
Prilivi od naknada	119.785	106.065
Ostali prilivi iz poslovnih aktivnosti	7.022	8.642
<b>Ukupno:</b>	<b>138.529</b>	<b>127.395</b>

#### b) Odlivi gotovine iz poslovnih aktivnosti:

	u 000 dinara	
	<b>2013.</b>	<b>2012.</b>
<b>Odlivi gotovine iz poslovnih aktivnosti</b>		
Plaćene kamate	3	0
Plaćene naknade	88	123
Zarade, naknade zarada i ostali lični rashodi	52.151	56.796
Porez na dobit	0	0
Plaćanja po osnovu ostalih javnih prihoda	39.314	44.347
Odlivi po osnovu drugih troškova poslovanja	53.466	43.903
<b>Ukupno:</b>	<b>145.022</b>	<b>145.169</b>

#### c) Neto priliv gotovine iz poslovnih aktivnosti

-

#### d) Neto odliv gotovine iz poslovnih aktivnosti

6.493      17.774

### 2. Tokovi gotovine iz aktivnosti investiranja

#### a) Prilivi gotovine iz aktivnosti investiranja:

	u 000 dinara	
	<b>2013.</b>	<b>2012.</b>
<b>Prilivi gotovine iz aktivnosti investiranja</b>		
Prodaja akcija i udela (neto priliv)	0	0
Prodaja nematerijalnih ulaganja, nekretnina i opreme	0	0
Ostali finansijski plasmani (neto prilivi)	92.760	108.891
<b>Ukupno:</b>	<b>92.760</b>	<b>108.891</b>

#### b) Odlivi gotovine iz aktivnosti investiranja:

	u 000 dinara	
	<b>2013.</b>	<b>2012.</b>
<b>Odlivi iz aktivnosti investiranja</b>		
Kupovina akcija i udela (neto odliv)	0	0
Kupovina nematerijalnih ulaganja, nekretnina i opreme	3.943	1.881
Ostali finansijski plasmani (neto odlivi)	85.483	81.667
Isplaćene dividende	-	-
<b>Ukupno:</b>	<b>89.426</b>	<b>83.548</b>

#### c) Neto odliv gotovine iz aktivnosti investiranja

#### d) Neto priliv gotovine iz aktivnosti investiranja

3.334      25.343

### 3. Tokovi gotovine iz aktivnosti finansiranja

Beogradska berza nije ostvarila prilive i odlive gotovine iz aktivnosti finansiranja.

<b>4. Gotovina na početku obračunskog perioda</b>	<b>13.253</b>	<b>5.684</b>
<b>5. Pozitivne kursne razlike po osnovu preračuna gotovine</b>		
<b>6. Negativne kursne razlike po osnovu preračuna gotovine</b>		
<b>7. Gotovina na kraju obračunskog perioda</b>	<b>10.094</b>	<b>13.253</b>

## V NAPOMENE O RIZICIMA

### 1. Izloženost rizicima od potencijalnih obaveza

Beogradska Berza je na dan 31.12.2013. godine imala potencijalnih obaveza u iznosu od 27.666 hiljada dinara.

S obzirom na to da u 2013. godini raspolaže gotovinom i gotovinskim ekvivalentima sa 56,76% od ukupnih obaveza, a uključujući potraživanja po raznim osnovama sa 1.239,63% to Beogradska berza nije izložena rizicima od potencijalnih obaveza.

### 2. Rizik od promene kurseva valuta

U 2013. godini devizno poslovanje Beogradske berze, kao i drugih privrednih subjekata na području Srbije, odvijalo se u otežanim ekonomskim uslovima uz relativnu stabilnost dinara, sa čestim oscilacijama kursa domaće valute u poslednjem godišnjem kvartalu.

Kako je devizni bilans na dan 31.12.2013. godine pozitivan u iznosu od 122.767 hiljada dinara to ne postoji rizik od promene kurseva valuta.

### 3. Poreski rizici

Poreski propisi Republike Srbije se često različito tumače i često se menjaju. Tumačenja važećih poreskih propisa od strane poreskih vlasti na ime nekih transakcija i aktivnosti u Beogradskoj berzi mogu se razlikovati od tumačenja odgovornog osoblja u Beogradskoj berzi. Usled toga neke transakcije mogu biti osporene od strane poreskih vlasti tako da Beogradskoj berzi može biti određen dodatni iznos poreza, kazni i kamata koji može biti i materijalno značajan. Period zastarelosti poreske obaveze je pet godina to jest poreski organ ima pravo da odredi plaćanja neizmirenih obaveza u roku od pet godina od kada je obaveza nastala.

### 4. Rizici po osnovu sudskih sporova

Protiv Beogradske berze se vodi 8 sudskih sporova. Po izveštaju pravnog zastupnika ne mogu se očekivati nikakvi gubici u sporovima na osnovu čega je menadžment Beogradske berze procenio da na dan 31. decembra 2013. godine nije bilo potrebno uraditi bilo kakva rezervisanja za potencijalne gubitke po osnovu istih.

Beograd, 27.02.2014.

Beogradska berza  
Beograd, Omladinskih brigada 1

 Direktor  
Gordana Dostanić